
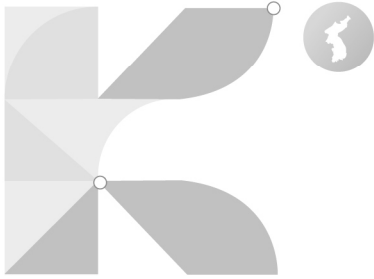


2020 한국인의 평화의식: 문항별 테이블



박주화 | 이은정 | 우영아



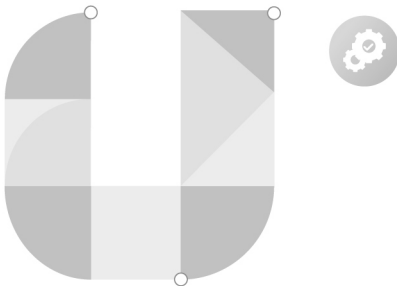


2020 한국인의 평화의식: 문항별 테이블



연구책임자
박주화 (통일연구원 연구위원)

공동연구자
이은정 (통일연구원 연구원)
우영아 (통일연구원 프로젝트 연구원)



2020 한국인의 평화의식:

문항별 테이블

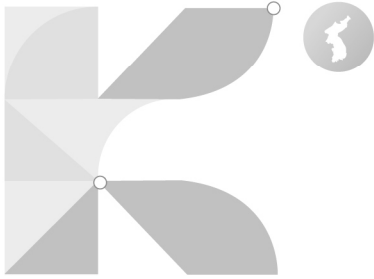
한반도 평화와 남북협력 종합연구 사업(3/4년차)
평화공감대 확산 추진전략과 정책과제

KINU 연구총서 20-16-02

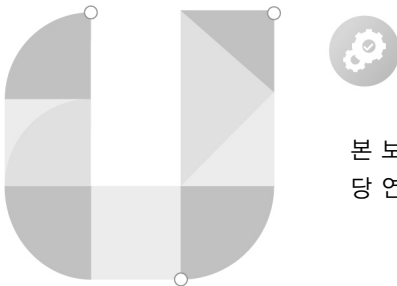
발행일	2020년 12월 30일
저자	박주화, 이은정, 우영아
발행인	고유환
발행처	통일연구원
편집인	통일정책연구실
등록	제2-02361호 (97.4.23)
주소	(06578) 서울시 서초구 반포대로 217 통일연구원
전화	(대표) 02-2023-8000 (FAX) 02-2023-8296
홈페이지	http://www.kinu.or.kr
기획·디자인	세일포커스(주)(02-2275-6894)
인쇄처	세일포커스(주)(02-2275-6894)
I S B N	979-11-6589-034-6 94340 979-11-6589-031-5 (세트)
가격	16,500원

© 통일연구원, 2020

통일연구원에서 발간한 간행물은 전국 대형서점에서 구입하실 수 있습니다.
(구입문의)정부간행물판매센터: 매장(02-734-6818), 사무실(02-394-0337)



2020 한국인의 평화의식: 문항별 테이블



본 보고서에 수록된 내용은 집필자의 개인적인 견해이며,
당 연구원의 공식적인 의견을 반영하는 것은 아닙니다.

차례

I. 가치관	9
1. 평화 표상	11
2. 전쟁 표상	11
3. 통일 표상	11
4. 우익권위주의	12
5-1. 사회지배경향 - 지배경향	21
5-2. 사회지배경향 - 평등주의	26
6. 보편적 10개 가치	31
7. 인지종결욕구	41
8. 불확실성회피경향	48
9-1. 미래지향성 - 현재	53
9-2. 미래지향성 - 미래	58
10. 개인 및 집단주의	63
11-1. 도덕관련성 - 위해	67
11-2. 도덕관련성 - 공정	70
11-3. 도덕관련성 - 충성	73
11-4. 도덕관련성 - 권위	76
11-5. 도덕관련성 - 순수	79

12-1. 도덕판단 - 위해	82
12-2. 도덕판단 - 공정	85
12-3. 도덕판단 - 충성	88
12-4. 도덕판단 - 권위	91
12-5. 도덕판단 - 순수	94

II. 사회적 신념과 한국사회에 대한 평가 97

1. 주관적 안녕	99
2. 정치적 효능감	104
3. 한국사회 공정성	109
4. 이념	114
5-1. 집단의 본질	122
5-2. 갈등의 본질	127
6. 민족 정체감	131
7. 남한 정체감	136
8. 한민족이라는 신념	141
9. 자기검열	145

Ⅲ. 분단의 마음	151
1. 평화에 대한 태도	153
2. 전쟁에 대한 태도	158
3. 협력을 통한 평화	163
4. 군사력을 통한 평화	168
5. 제로섬 인식	173
6. 경쟁적 희생자 의식	178
7. 북한에 대한 정서	183
8. 남한의 우월성	203
9. 악마화	206
10. 단결	211
11. 북한에 대한 이미지	215
12. 내집단의 정당성	219
13. 분단 중심성	222
14. 남한사람들에 대한 고정관념	227
15. 북한사람들에 대한 고정관념	230

IV. 화해의 마음 233



- 1. 북한용서의의도 235
- 2. 정보획득의의도 240
- 3. 희망 246
- 4. 분단문제에 대한 죄책감 250
- 5. 북한에 대한 신뢰 255
- 6. 북한의 책임 259
- 7. 북한의 지위 263
- 8. 북한에 대한 공감 264
- 9. 포괄적 희생자 의식 269
- 10. 북한주민정체감 273

V. 통일, 대북정책 279

- 1. 대북 정책 281
- 2-1. 통일 지향성 295
- 2-2. 분단 지향성 302
- 2-3. 교류협력과 남북연합의 필요성 306
- 3. 통일상(像) 308

4. 통일과 평화에 대한 희망과 기대	312
5. 북한에 대한 지식	316
6. 통일의 이유	328
6-1. 통일 찬성 이유	329
6-2. 통일 반대 이유	331
7. 주변인의 통일에 대한 인식	333
8. 대북문제 이해도: 자신	334
9. 대북문제 이해도: 국민	337
부록: 설문지	341
최근 발간자료 안내	383

I. 가치관



1. 평화 표상

내용	비율(%)	내용	비율(%)	내용	비율(%)
비둘기	41.2	안전	5.1	노벨상	2.6
남북통일/통일	31.8	남한 북한	4.8	올림픽	2.3
전쟁	16.9	UN	4.8	대한민국	2.2
북한	12.6	사랑	4.6	비핵화/핵폐기/핵포기	2.1
자유	11.4	편안함	4.2	민주주의/자유 민주주의	2.0
행복	10.3	평온/평안	3.9	김대중	1.9
안정	8.0	단합/화합	3.0	여유/여유롭다	1.9
평화	7.0	하얀색	2.8	핵무기	1.9
나라/세계	6.0	고요/조용함	2.6	문재인	1.9

※ 종합순위(1+2+3순위) 기준 상위 27개 응답결과 제시

2. 전쟁 표상

내용	비율(%)	내용	비율(%)	내용	비율(%)
북한	24.3	슬픔/눈물	4.9	세계대전	3.9
사망/죽음/사망자	22.1	일본	4.8	2차 세계대전	3.7
6.25 전쟁	18.0	미국	4.6	싸움/대립	3.6
핵무기/핵개발/북핵	12.8	파괴	4.6	김정은	3.4
공포/무서움	10.1	남북한	4.5	고아	3.4
총/총기	7.1	고통/아픔	4.4	두려움	3.3
불행/비극	5.8	평화	4.4	미사일	3.1
힘툰/고난	5.5	피/피바다/유혈사태	4.3	황폐/폐허	2.9
무기	5.1	군인	4.3	난민/피난민	2.8

※ 종합순위(1+2+3순위) 기준 3% 이상 응답결과 제시

3. 통일 표상

내용	비율(%)	내용	비율(%)	내용	비율(%)
북/북한	33.1	화합	5.8	삼팔선/후전선	3.6
평화	28.2	김정은	5.8	전쟁	3.3
남한 북한/남북 분단	18.6	경제	4.3	기쁨/환희	2.7
독일	9.3	남북통일	4.1	결속/결합/단결/단합	2.5
소망/바람/소원/숙원	8.4	행복	4.1	모름	2.5
하나/단일/통합	8.1	남/남한	3.9	희망	2.3
이산가족/이산가족 상봉	6.6	한민족	3.9	민족	2.2
대한민국/한국	6.5	문재인	3.9	없음	2.0
한반도	5.9	자유	3.8	우리나라	1.9

※ 종합순위(1+2+3순위) 기준 상위 27개 응답결과 제시

4. 우익권위주의

(단위: 명, 점)

구분		사례수	평균(표준오차)
2019년		(1000)	4.78(0.03)
전체(2020년)		(1600)	4.90(0.02)
성별	남성	(796)	4.88(0.03)
	여성	(804)	4.92(0.03)
연령	20대	(278)	4.65(0.06)
	30대	(253)	4.70(0.05)
	40대	(314)	4.83(0.05)
	50대	(323)	5.09(0.05)
	60세+	(432)	5.08(0.04)
연령 by 성별	남성 20대	(146)	4.72(0.08)
	남성 30대	(129)	4.55(0.08)
	남성 40대	(158)	4.77(0.07)
	남성 50대	(165)	5.03(0.07)
	남성 60세+	(198)	5.17(0.06)
	여성 20대	(132)	4.58(0.08)
	여성 30대	(124)	4.85(0.08)
	여성 40대	(156)	4.89(0.07)
월소득	300만 원 미만	(375)	4.81(0.05)
	300-500만 원 미만	(567)	4.91(0.04)
	500만 원 이상	(658)	4.94(0.04)
	이념	보수	(316)
이념	중도	(743)	4.83(0.03)
	진보	(541)	4.90(0.04)
	협력을 통한 평화	낮음	(407)
협력을 통한 평화	중간	(803)	4.88(0.03)
	높음	(390)	5.17(0.05)
	군사력을 통한 평화	낮음	(388)
중간		(826)	4.79(0.03)
높음		(386)	5.24(0.05)
통일지향	낮음	(335)	4.80(0.05)
	중간	(936)	4.82(0.03)
	높음	(329)	5.21(0.05)
분단지향	낮음	(306)	4.91(0.06)
	중간	(869)	4.85(0.03)
	높음	(425)	5.00(0.05)
관여정책	낮음	(369)	4.80(0.05)
	중간	(858)	4.84(0.03)
	높음	(373)	5.12(0.05)
압박정책	낮음	(334)	4.63(0.05)
	중간	(908)	4.89(0.03)
	높음	(358)	5.17(0.05)

가. 사람들 마음속에 의심을 불러일으키는 말이 많은 선동가들의 말을 무시해야 한다. 국가의 정당한 권위자들에 따른 판단을 신뢰하는 것이 언제나 낫다.

(단위: 명, %, 점)

구분	사례 수	전적으로 반대	반대	약간 반대	보통	약간 찬성	찬성	전적으로 찬성	반대	보통	찬성	평균	표준 오차	
2019년	(1000)	4.1	9.4	14.8	30.0	21.4	14.0	6.3	28.3	30.0	41.7	4.22	0.05	
전체(2020년)	(1600)	2.5	5.9	12.6	32.8	23.8	16.9	5.6	21.0	32.8	46.2	4.42	0.03	
성별	남성	(796)	2.1	6.2	11.6	30.4	23.6	19.3	6.8	19.8	30.4	49.7	4.52	0.05
	여성	(804)	2.9	5.7	13.6	35.2	23.9	14.4	4.4	22.1	35.2	42.7	4.32	0.05
연령	20대	(278)	3.6	9.0	15.5	30.9	20.5	13.7	6.8	28.1	30.9	41.0	4.24	0.09
	30대	(253)	4.0	6.7	13.8	37.2	20.2	15.4	2.8	24.5	37.2	38.3	4.20	0.08
	40대	(314)	2.2	6.1	14.0	35.0	23.9	13.1	5.7	22.3	35.0	42.7	4.34	0.07
	50대	(323)	0.9	4.3	11.1	32.5	25.7	19.5	5.9	16.4	32.5	51.1	4.60	0.07
	60세+	(432)	2.3	4.6	10.0	30.1	26.4	20.6	6.0	16.9	30.1	53.0	4.59	0.06
연령 by 성별	남성 20대	(146)	4.1	8.2	11.0	26.7	22.6	19.9	7.5	23.3	26.7	50.0	4.45	0.13
	남성 30대	(129)	2.3	7.8	14.0	38.8	22.5	14.0	0.8	24.0	38.8	37.2	4.16	0.11
	남성 40대	(158)	1.3	5.1	12.0	37.3	25.3	10.8	8.2	18.4	37.3	44.3	4.46	0.10
	남성 50대	(165)	0.6	7.3	9.7	30.9	21.2	24.2	6.1	17.6	30.9	51.5	4.62	0.10
	남성 60세+	(198)	2.5	3.5	11.6	21.7	25.8	25.3	9.6	17.7	21.7	60.6	4.79	0.10
	여성 20대	(132)	3.0	9.8	20.5	35.6	18.2	6.8	6.1	33.3	35.6	31.1	4.01	0.12
	여성 30대	(124)	5.6	5.6	13.7	35.5	17.7	16.9	4.8	25.0	35.5	39.5	4.24	0.13
	여성 40대	(156)	3.2	7.1	16.0	32.7	22.4	15.4	3.2	26.3	32.7	41.0	4.23	0.11
여성 50대	(158)	1.3	1.3	12.7	34.2	30.4	14.6	5.7	15.2	34.2	50.6	4.58	0.09	
여성 60세+	(234)	2.1	5.6	8.5	37.2	26.9	16.7	3.0	16.2	37.2	46.6	4.43	0.08	
월소득	300만 원 미만	(375)	2.9	5.3	14.4	38.4	21.9	12.8	4.3	22.7	38.4	38.9	4.26	0.07
	300~500만 원 미만	(567)	1.6	7.6	11.6	33.3	25.4	15.7	4.8	20.8	33.3	45.9	4.40	0.06
	500만 원 이상	(658)	3.0	4.9	12.3	29.2	23.4	20.2	7.0	20.2	29.2	50.6	4.54	0.05
이념	보수	(316)	3.5	5.4	13.0	26.3	25.3	19.3	7.3	21.8	26.3	51.9	4.52	0.08
	중도	(743)	1.9	6.1	11.8	38.8	22.9	14.4	4.2	19.8	38.8	41.5	4.35	0.05
	진보	(541)	2.8	6.1	13.3	28.5	24.0	18.9	6.5	22.2	28.5	49.4	4.47	0.06
협력을 통한 평화	낮음	(407)	4.4	7.6	11.5	38.6	19.2	13.3	5.4	23.6	38.6	37.8	4.22	0.07
	중간	(803)	1.5	4.9	12.6	34.9	27.5	14.7	4.0	18.9	34.9	46.2	4.42	0.04
	높음	(390)	2.6	6.4	13.6	22.6	20.8	25.1	9.0	22.6	22.6	54.9	4.64	0.08
군사력을 통한 평화	낮음	(388)	3.9	9.5	16.5	30.4	20.4	15.2	4.1	29.9	30.4	39.7	4.16	0.07
	중간	(826)	1.8	4.7	11.9	38.3	25.2	13.4	4.7	18.4	38.3	43.3	4.39	0.04
	높음	(386)	2.6	4.9	10.1	23.6	24.1	25.9	8.8	17.6	23.6	58.8	4.75	0.07
통일지향	낮음	(335)	5.7	10.1	14.3	32.2	17.9	15.2	4.5	30.1	32.2	37.6	4.10	0.08
	중간	(936)	1.7	5.1	12.0	37.3	25.7	13.8	4.4	18.8	37.3	43.9	4.39	0.04
	높음	(329)	1.5	4.0	12.5	20.7	24.0	27.4	10.0	17.9	20.7	61.4	4.84	0.08
분단지향	낮음	(306)	3.9	6.5	12.7	26.1	27.5	18.6	4.6	23.2	26.1	50.7	4.41	0.08
	중간	(869)	1.3	4.9	10.9	38.1	24.1	16.1	4.6	17.1	38.1	44.8	4.45	0.04
	높음	(425)	4.0	7.5	15.8	26.8	20.5	17.2	8.2	27.3	26.8	45.9	4.37	0.07
관여정책	낮음	(369)	4.9	7.0	15.2	32.2	19.5	15.4	5.7	27.1	32.2	40.7	4.24	0.08
	중간	(858)	1.5	5.6	12.7	37.6	24.5	14.2	3.8	19.8	37.6	42.5	4.36	0.04
	높음	(373)	2.4	5.6	9.7	22.3	26.3	24.4	9.4	17.7	22.3	60.1	4.75	0.07
압박정책	낮음	(334)	3.6	6.3	18.0	31.1	20.1	16.8	4.2	27.8	31.1	41.0	4.25	0.08
	중간	(908)	1.5	5.3	12.0	35.9	26.2	14.5	4.5	18.8	35.9	45.3	4.42	0.04
	높음	(358)	3.9	7.3	8.9	26.5	20.9	22.9	9.5	20.1	26.5	53.4	4.60	0.08

나. 더 늦기 전에 우리 사회는 낙태, 포르노그래피(음란물), 결혼에 대한 신성한 도덕적 규범을 철저히 지켜야 한다. 또한 이를 위반하는 사람들은 강력하게 처벌해야 한다.

(단위: 명, %, 점)

구분	사례 수	전적으로 반대	반대	약간 반대	보통	약간 찬성	찬성	전적으로 찬성	반대	보통	찬성	평균	표준 오차
2019년	(1000)	5.9	8.1	10.0	25.4	20.0	19.1	11.5	24.0	25.4	50.6	4.49	0.05
전체(2020년)	(1600)	2.3	4.6	6.6	21.1	21.1	24.6	19.8	13.4	21.1	65.4	5.07	0.04
성별	남성	(796)	2.6	5.4	7.3	22.7	22.5	24.2	15.3	22.7	61.9	4.91	0.05
	여성	(804)	2.0	3.7	5.8	19.5	19.7	24.9	11.6	19.5	68.9	5.23	0.05
연령	20대	(278)	3.6	8.6	7.2	23.4	21.9	19.4	19.4	23.4	57.2	4.73	0.10
	30대	(253)	3.2	5.1	8.3	22.9	21.7	20.6	16.6	22.9	60.5	4.89	0.10
	40대	(314)	2.2	4.5	8.3	23.9	18.8	24.5	15.0	23.9	61.1	4.97	0.09
	50대	(323)	1.9	3.1	4.6	19.2	19.8	27.2	9.6	19.2	71.2	5.30	0.08
	60세+	(432)	1.4	2.8	5.3	18.1	22.7	28.2	9.5	18.1	72.5	5.29	0.07
연령 by 성별	남성 20대	(146)	3.4	11.0	5.5	21.9	27.4	21.2	19.9	21.9	58.2	4.61	0.13
	남성 30대	(129)	3.9	7.0	8.5	31.8	19.4	20.2	19.4	31.8	48.8	4.53	0.13
	남성 40대	(158)	2.5	5.1	9.5	27.8	17.7	22.2	17.1	27.8	55.1	4.80	0.12
	남성 50대	(165)	3.0	2.4	6.7	19.4	22.4	26.1	12.1	19.4	68.5	5.14	0.12
	남성 60세+	(198)	1.0	3.0	6.6	16.2	24.7	29.3	10.6	16.2	73.2	5.25	0.10
	여성 20대	(132)	3.8	6.1	9.1	25.0	15.9	17.4	18.9	25.0	56.1	4.86	0.15
	여성 30대	(124)	2.4	3.2	8.1	13.7	24.2	21.0	13.7	13.7	72.6	5.27	0.14
	여성 40대	(156)	1.9	3.8	7.1	19.9	19.9	26.9	12.8	19.9	67.3	5.15	0.12
	여성 50대	(158)	0.6	3.8	2.5	19.0	17.1	28.5	7.0	19.0	74.1	5.47	0.11
여성 60세+	(234)	1.7	2.6	4.3	19.7	20.9	27.4	8.5	19.7	71.8	5.32	0.09	
월소득	300만 원 미만	(375)	2.4	6.4	4.5	23.5	20.8	24.0	13.3	23.5	63.2	4.99	0.08
	300~500만 원 미만	(567)	1.9	4.9	6.9	21.3	21.9	23.3	13.8	21.3	64.9	5.05	0.06
	500만 원 이상	(658)	2.6	3.2	7.4	19.6	20.5	26.0	13.2	19.6	67.2	5.13	0.06
이념	보수	(316)	1.9	5.7	6.6	17.4	19.6	30.1	14.2	17.4	68.4	5.12	0.09
	중도	(743)	1.9	4.4	6.5	25.3	19.7	23.1	12.8	25.3	61.9	5.02	0.05
	진보	(541)	3.1	4.1	6.7	17.6	23.8	23.3	13.9	17.6	68.6	5.11	0.07
협력을 통한 평화	낮음	(407)	4.2	5.7	8.4	28.0	16.7	19.9	18.2	28.0	53.8	4.76	0.08
	중간	(803)	1.4	4.0	5.7	21.5	23.9	25.8	11.1	21.5	67.4	5.11	0.05
	높음	(390)	2.3	4.6	6.4	13.1	19.7	26.9	13.3	13.1	73.6	5.32	0.08
군사력을 통한 평화	낮음	(388)	2.1	7.0	8.0	17.3	20.6	22.2	17.0	17.3	65.7	5.06	0.08
	중간	(826)	2.2	3.9	7.1	25.9	20.1	23.5	13.2	25.9	60.9	4.98	0.05
	높음	(386)	2.8	3.6	3.9	14.8	23.6	29.3	10.4	14.8	74.9	5.28	0.08
통일지향	낮음	(335)	3.9	7.5	6.9	16.7	17.0	24.2	18.2	16.7	65.1	5.04	0.09
	중간	(936)	1.8	4.1	6.8	24.7	22.0	23.6	12.7	24.7	62.6	5.00	0.05
	높음	(329)	2.1	3.0	5.5	15.5	22.5	27.7	10.6	15.5	73.9	5.31	0.08
분단지향	낮음	(306)	1.6	5.9	4.9	19.6	20.3	24.8	12.4	19.6	68.0	5.17	0.09
	중간	(869)	2.2	3.7	6.6	24.3	22.2	23.8	12.4	24.3	63.3	5.01	0.05
	높음	(425)	3.1	5.4	7.8	15.8	19.3	25.9	16.2	15.8	68.0	5.12	0.08
관여정책	낮음	(369)	3.8	7.6	7.3	22.2	17.3	22.2	18.7	22.2	59.1	4.86	0.09
	중간	(858)	1.5	3.8	6.1	23.2	21.7	24.6	11.4	23.2	65.4	5.10	0.05
	높음	(373)	2.7	3.2	7.0	15.3	23.3	26.8	12.9	15.3	71.8	5.21	0.08
압박정책	낮음	(334)	3.3	6.0	9.3	27.5	18.3	17.4	18.6	27.5	53.9	4.77	0.09
	중간	(908)	1.3	3.9	6.2	21.5	22.2	26.2	11.3	21.5	67.2	5.13	0.05
	높음	(358)	3.9	5.0	5.0	14.2	20.7	27.1	14.0	14.2	71.8	5.20	0.09

다. 우리 사회에는 중요한 것들을 파괴하려는 급진주의자, 비도덕적인 사람들이 많다. 우리 사회는 이들을 막아야 한다.

(단위: 명, %, 점)

구분	사례 수	전적으로 반대	반대	약간 반대	보통	약간 찬성	찬성	전적으로 찬성	반대	보통	찬성	평균	표준 오차	
2019년	(1000)	1.6	3.5	6.0	17.4	26.0	26.1	19.4	11.1	17.4	71.5	5.19	0.04	
전체(2020년)	(1600)	1.1	3.1	6.4	24.2	24.9	25.8	14.6	10.6	24.2	65.2	5.04	0.03	
성별	남성	(796)	1.1	3.0	6.3	23.6	22.4	27.6	16.0	10.4	23.6	66.0	5.10	0.05
	여성	(804)	1.1	3.2	6.5	24.8	27.4	23.9	13.2	10.8	24.8	64.4	4.98	0.05
연령	20대	(278)	2.9	3.6	10.1	31.3	25.5	16.2	10.4	16.5	31.3	52.2	4.63	0.08
	30대	(253)	1.2	3.6	7.9	32.8	26.9	17.4	10.3	12.6	32.8	54.5	4.74	0.08
	40대	(314)	0.6	4.1	4.8	22.0	24.8	29.9	13.7	9.6	22.0	68.5	5.11	0.07
	50대	(323)	0.9	1.9	4.3	22.6	22.6	30.3	17.3	7.1	22.6	70.3	5.24	0.07
	60세+	(432)	0.5	2.8	5.8	17.4	25.0	30.3	18.3	9.0	17.4	73.6	5.28	0.06
연령 by 성별	남성 20대	(146)	4.1	2.7	6.8	27.4	27.4	19.2	12.3	13.7	27.4	58.9	4.78	0.12
	남성 30대	(129)	0.8	2.3	10.9	38.0	22.5	16.3	9.3	14.0	38.0	48.1	4.65	0.11
	남성 40대	(158)	0.0	4.4	5.7	24.1	20.9	30.4	14.6	10.1	24.1	65.8	5.11	0.11
	남성 50대	(165)	0.6	1.8	3.6	22.4	20.0	35.2	16.4	6.1	22.4	71.5	5.30	0.10
	남성 60세+	(198)	0.5	3.5	5.6	12.1	21.7	32.8	23.7	9.6	12.1	78.3	5.44	0.10
	여성 20대	(132)	1.5	4.5	13.6	35.6	23.5	12.9	8.3	19.7	35.6	44.7	4.47	0.12
	여성 30대	(124)	1.6	4.8	4.8	27.4	31.5	18.5	11.3	11.3	27.4	61.3	4.83	0.12
	여성 40대	(156)	1.3	3.8	3.8	19.9	28.8	29.5	12.8	9.0	19.9	71.2	5.11	0.10
여성 50대	(158)	1.3	1.9	5.1	22.8	25.3	25.3	18.4	8.2	22.8	69.0	5.18	0.11	
여성 60세+	(234)	0.4	2.1	6.0	21.8	27.8	28.2	13.7	8.5	21.8	69.7	5.14	0.08	
월소득	300만 원 미만	(375)	1.3	2.9	6.4	31.2	22.7	21.6	13.9	10.7	31.2	58.1	4.91	0.07
	300~500만 원 미만	(567)	0.9	2.8	7.6	22.2	24.3	27.9	14.3	11.3	22.2	66.5	5.07	0.06
	500만 원 이상	(658)	1.2	3.5	5.3	21.9	26.6	26.3	15.2	10.0	21.9	68.1	5.09	0.05
이념	보수	(316)	1.3	0.3	6.3	15.2	22.5	34.2	20.3	7.9	15.2	76.9	5.41	0.07
	중도	(743)	0.5	3.0	5.8	29.2	25.7	22.2	13.6	9.3	29.2	61.5	4.98	0.05
	진보	(541)	1.8	5.0	7.2	22.6	25.1	25.7	12.6	14.0	22.6	63.4	4.91	0.06
협력을 통한 평화	낮음	(407)	1.7	2.0	6.4	32.7	19.9	22.6	14.7	10.1	32.7	57.2	4.94	0.07
	중간	(803)	0.9	2.7	6.7	25.8	28.5	24.2	11.2	10.3	25.8	63.9	4.96	0.04
	높음	(390)	1.0	5.1	5.6	12.1	22.6	32.3	21.3	11.8	12.1	76.2	5.32	0.07
군사력을 통한 평화	낮음	(388)	2.1	6.2	9.0	18.8	22.4	27.3	14.2	17.3	18.8	63.9	4.92	0.08
	중간	(826)	0.6	2.4	6.4	32.3	26.2	20.9	11.1	9.4	32.3	58.2	4.88	0.04
	높음	(386)	1.3	1.6	3.6	12.2	24.6	34.5	22.3	6.5	12.2	81.3	5.50	0.06
통일지향	낮음	(335)	1.5	4.5	9.0	18.5	22.7	28.4	15.5	14.9	18.5	66.6	5.04	0.08
	중간	(936)	1.2	2.4	5.6	29.8	26.9	22.2	12.0	9.1	29.8	61.1	4.93	0.04
	높음	(329)	0.6	4.0	6.1	14.0	21.3	33.1	21.0	10.6	14.0	75.4	5.35	0.08
분단지향	낮음	(306)	1.3	4.2	10.1	20.6	19.6	25.8	18.3	15.7	20.6	63.7	5.04	0.08
	중간	(869)	1.2	2.6	4.7	29.0	27.3	23.5	11.7	8.5	29.0	62.5	4.96	0.04
	높음	(425)	0.9	3.3	7.1	16.9	23.8	30.4	17.6	11.3	16.9	71.8	5.21	0.07
관여정책	낮음	(369)	2.2	1.9	7.0	19.8	26.3	24.1	18.7	11.1	19.8	69.1	5.13	0.07
	중간	(858)	0.8	3.0	5.9	29.6	25.2	23.5	11.9	9.8	29.6	60.6	4.93	0.04
	높음	(373)	0.8	4.6	6.7	16.1	22.8	32.4	16.6	12.1	16.1	71.8	5.19	0.07
압박정책	낮음	(334)	3.6	7.2	8.4	27.8	21.0	21.0	11.1	19.2	27.8	53.0	4.63	0.08
	중간	(908)	0.3	2.2	6.2	27.1	26.9	25.4	11.9	8.7	27.1	64.2	5.02	0.04
	높음	(358)	0.8	1.7	5.0	13.4	23.5	31.0	24.6	7.5	13.4	79.1	5.48	0.07

라. 최근의 범죄, 성(性)적 부도덕과 사회적 무질서를 고려한다면 우리 사회의 도덕적 기준, 법과 질서를 수호하기 위해서 문제를 일으키는 집단과 인물들을 엄중히 처벌해야 한다.

(단위: 명, %, 점)

구분	사례 수	전적으로 반대	반대	약간 반대	보통	약간 찬성	찬성	전적으로 찬성	반대	보통	찬성	평균	표준 오차	
2019년	(1000)	1.0	1.0	2.3	10.2	16.3	30.8	38.4	4.3	10.2	85.5	5.86	0.04	
전체(2020년)	(1600)	0.6	0.9	2.9	13.4	16.2	25.9	40.1	4.3	13.4	82.3	5.82	0.03	
성별	남성	(796)	0.6	1.0	3.3	16.1	16.5	26.9	35.7	4.9	16.1	79.0	5.70	0.05
	여성	(804)	0.5	0.7	2.5	10.8	15.9	25.0	44.5	3.7	10.8	85.4	5.94	0.04
연령	20대	(278)	1.1	1.8	2.2	20.9	16.5	21.9	35.6	5.0	20.9	74.1	5.58	0.08
	30대	(253)	0.4	0.4	4.7	17.0	14.2	22.9	40.3	5.5	17.0	77.5	5.74	0.08
	40대	(314)	0.6	0.6	2.2	12.4	16.6	28.0	39.5	3.5	12.4	84.1	5.86	0.07
	50대	(323)	0.6	0.3	2.8	11.1	16.7	28.2	40.2	3.7	11.1	85.1	5.89	0.07
	60세+	(432)	0.2	1.2	2.8	9.0	16.4	27.1	43.3	4.2	9.0	86.8	5.95	0.06
연령 by 성별	남성 20대	(146)	2.1	1.4	2.7	23.3	21.2	22.6	26.7	6.2	23.3	70.5	5.35	0.12
	남성 30대	(129)	0.8	0.0	6.2	24.0	14.7	24.8	29.5	7.0	24.0	69.0	5.44	0.12
	남성 40대	(158)	0.0	1.3	4.4	17.7	16.5	27.2	32.9	5.7	17.7	76.6	5.63	0.10
	남성 50대	(165)	0.6	0.6	2.4	12.7	17.0	28.5	38.2	3.6	12.7	83.6	5.83	0.10
	남성 60세+	(198)	0.0	1.5	1.5	7.1	13.6	29.8	46.5	3.0	7.1	89.9	6.08	0.08
	여성 20대	(132)	0.0	2.3	1.5	18.2	11.4	21.2	45.5	3.8	18.2	78.0	5.84	0.12
	여성 30대	(124)	0.0	0.8	3.2	9.7	13.7	21.0	51.6	4.0	9.7	86.3	6.06	0.11
	여성 40대	(156)	1.3	0.0	0.0	7.1	16.7	28.8	46.2	1.3	7.1	91.7	6.09	0.09
	여성 50대	(158)	0.6	0.0	3.2	9.5	16.5	27.8	42.4	3.8	9.5	86.7	5.94	0.09
여성 60세+	(234)	0.4	0.9	3.8	10.7	18.8	24.8	40.6	5.1	10.7	84.2	5.83	0.08	
월소득	300만 원 미만	(375)	1.1	1.1	2.7	14.7	15.5	25.1	40.0	4.8	14.7	80.5	5.78	0.07
	300~500만 원 미만	(567)	0.5	1.2	3.0	13.8	15.5	26.3	39.7	4.8	13.8	81.5	5.80	0.05
	500만 원 이상	(658)	0.3	0.5	2.9	12.5	17.2	26.1	40.6	3.6	12.5	83.9	5.86	0.05
이념	보수	(316)	0.6	0.9	2.8	9.2	16.1	27.8	42.4	4.4	9.2	86.4	5.92	0.07
	중도	(743)	0.4	0.9	2.8	17.5	16.0	25.2	37.1	4.2	17.5	78.3	5.72	0.05
	진보	(541)	0.7	0.7	3.0	10.4	16.5	25.9	42.9	4.4	10.4	85.2	5.90	0.05
협력을 통한 평화	낮음	(407)	1.0	2.0	3.9	22.9	14.7	22.1	33.4	6.9	22.9	70.3	5.48	0.07
	중간	(803)	0.4	0.7	2.9	13.1	20.0	27.3	35.6	4.0	13.1	82.9	5.76	0.04
	높음	(390)	0.5	0.0	1.8	4.4	9.7	27.2	56.4	2.3	4.4	93.3	6.30	0.05
군사력을 통한 평화	낮음	(388)	0.8	0.5	2.1	3.9	11.6	26.3	54.9	3.4	3.9	92.8	6.23	0.06
	중간	(826)	0.4	1.3	3.3	19.1	17.9	25.1	32.9	5.0	19.1	75.9	5.60	0.05
	높음	(386)	0.8	0.3	2.8	10.9	17.1	27.5	40.7	3.9	10.9	85.2	5.88	0.06
통일지향	낮음	(335)	1.2	1.5	2.4	8.4	11.0	27.8	47.8	5.1	8.4	86.6	6.01	0.07
	중간	(936)	0.4	0.9	3.2	17.7	19.1	24.3	34.4	4.5	17.7	77.8	5.65	0.04
	높음	(329)	0.3	0.3	2.4	6.4	13.1	28.9	48.6	3.0	6.4	90.6	6.13	0.06
분단지향	낮음	(306)	1.0	1.6	2.9	10.1	14.4	25.2	44.8	5.6	10.1	84.3	5.90	0.08
	중간	(869)	0.5	0.7	2.6	17.7	18.4	25.3	34.8	3.8	17.7	78.5	5.68	0.04
	높음	(425)	0.5	0.7	3.3	7.1	12.9	27.8	47.8	4.5	7.1	88.5	6.06	0.06
관여정책	낮음	(369)	1.4	1.6	3.0	14.6	15.2	25.7	38.5	6.0	14.6	79.4	5.72	0.07
	중간	(858)	0.3	0.7	2.6	15.4	16.7	25.2	39.2	3.6	15.4	81.0	5.79	0.04
	높음	(373)	0.3	0.5	3.5	7.8	16.1	27.9	44.0	4.3	7.8	87.9	5.98	0.06
압박정책	낮음	(334)	1.2	1.5	3.3	14.7	15.9	24.3	39.2	6.0	14.7	79.3	5.72	0.08
	중간	(908)	0.3	0.7	2.8	15.9	17.4	24.8	38.2	3.7	15.9	80.4	5.77	0.04
	높음	(358)	0.6	0.8	2.8	6.1	13.4	30.4	45.8	4.2	6.1	89.7	6.06	0.06

마. 정부는 질 낮고 역겨우며 혐오스러운 내용을 포함한 언론이나 인터넷을 검열해야 한다. 이러한 검열은 우리 모두에게 좋은 것이다.

(단위: 명, %, 점)

구분	사례 수	전적으로 반대	반대	약간 반대	보통	약간 찬성	찬성	전적으로 찬성	반대	보통	찬성	평균	표준 오차	
2019년	(1000)	6.6	9.8	10.4	18.4	20.8	20.6	13.4	26.8	18.4	54.8	4.52	0.06	
전체(2020년)	(1600)	3.6	5.4	9.2	22.9	23.5	22.2	13.3	18.2	22.9	58.9	4.77	0.04	
성별	남성	(796)	4.0	6.7	10.1	24.2	22.6	21.6	10.8	20.7	24.2	55.0	4.63	0.05
	여성	(804)	3.2	4.1	8.3	21.5	24.4	22.8	15.7	15.7	21.5	62.8	4.91	0.05
연령	20대	(278)	4.0	4.0	10.8	25.5	22.3	21.2	12.2	18.7	25.5	55.8	4.71	0.09
	30대	(253)	3.6	5.1	9.9	26.1	24.9	19.8	10.7	18.6	26.1	55.3	4.66	0.09
	40대	(314)	2.5	6.4	9.6	27.1	20.7	20.1	13.7	18.5	27.1	54.5	4.72	0.09
	50대	(323)	2.2	5.3	6.2	22.6	26.9	22.0	14.9	13.6	22.6	63.8	4.92	0.08
	60세+	(432)	5.3	5.8	9.7	16.4	22.9	25.9	13.9	20.8	16.4	62.7	4.79	0.08
연령 by 성별	남성 20대	(146)	4.8	4.8	11.0	23.3	23.3	21.9	11.0	20.5	23.3	56.2	4.65	0.13
	남성 30대	(129)	1.6	7.8	9.3	33.3	26.4	17.1	4.7	18.6	33.3	48.1	4.45	0.12
	남성 40대	(158)	3.8	7.0	12.0	29.1	19.6	17.1	11.4	22.8	29.1	48.1	4.51	0.12
	남성 50대	(165)	3.0	7.3	7.9	25.5	23.0	22.4	10.9	18.2	25.5	56.4	4.69	0.12
	남성 60세+	(198)	6.1	6.6	10.1	14.1	21.7	27.3	14.1	22.7	14.1	63.1	4.77	0.12
	여성 20대	(132)	3.0	3.0	10.6	28.0	21.2	20.5	13.6	16.7	28.0	55.3	4.77	0.13
	여성 30대	(124)	5.6	2.4	10.5	18.5	23.4	22.6	16.9	18.5	18.5	62.9	4.87	0.15
	여성 40대	(156)	1.3	5.8	7.1	25.0	21.8	23.1	16.0	14.1	25.0	60.9	4.94	0.12
	여성 50대	(158)	1.3	3.2	4.4	19.6	31.0	21.5	19.0	8.9	19.6	71.5	5.16	0.11
여성 60세+	(234)	4.7	5.1	9.4	18.4	23.9	24.8	13.7	19.2	18.4	62.4	4.81	0.10	
월소득	300만 원 미만	(375)	4.3	2.7	9.9	27.2	24.0	17.9	14.1	16.8	27.2	56.0	4.74	0.08
	300~500만 원 미만	(567)	2.8	6.2	7.6	20.6	24.5	24.5	13.8	16.6	20.6	62.8	4.86	0.06
	500만 원 이상	(658)	4.0	6.2	10.2	22.3	22.3	22.6	12.3	20.4	22.3	57.3	4.70	0.06
이념	보수	(316)	6.3	6.6	10.8	19.0	22.5	24.1	10.8	23.7	19.0	57.3	4.60	0.09
	중도	(743)	2.7	5.0	9.6	28.5	21.0	21.1	12.1	17.2	28.5	54.2	4.72	0.05
	진보	(541)	3.3	5.2	7.8	17.4	27.5	22.6	16.3	16.3	17.4	66.4	4.93	0.07
협력을 통한 평화	낮음	(407)	7.4	5.9	8.6	34.2	18.7	16.0	9.3	21.9	34.2	44.0	4.36	0.08
	중간	(803)	2.4	4.5	10.1	22.8	26.0	22.9	11.3	16.9	22.8	60.3	4.80	0.05
	높음	(390)	2.3	6.7	7.9	11.3	23.3	27.2	21.3	16.9	11.3	71.8	5.13	0.08
군사력을 통한 평화	낮음	(388)	2.8	6.2	10.8	15.7	24.2	21.9	18.3	19.8	15.7	64.4	4.91	0.08
	중간	(826)	2.9	5.3	9.7	28.6	24.1	19.6	9.8	17.9	28.6	53.5	4.64	0.05
	높음	(386)	6.0	4.7	6.5	17.9	21.5	28.0	15.5	17.1	17.9	65.0	4.90	0.08
통일지향	낮음	(335)	7.8	7.2	10.1	19.1	19.7	22.4	13.7	25.1	19.1	55.8	4.58	0.10
	중간	(936)	2.5	4.9	9.4	27.7	24.0	20.6	10.9	16.8	27.7	55.6	4.71	0.05
	높음	(329)	2.7	4.9	7.6	13.1	25.8	26.4	19.5	15.2	13.1	71.7	5.12	0.08
분단지향	낮음	(306)	4.2	6.9	8.8	18.6	23.5	23.2	14.7	19.9	18.6	61.4	4.79	0.09
	중간	(869)	3.3	3.8	9.7	27.7	23.4	20.8	11.3	16.8	27.7	55.5	4.72	0.05
	높음	(425)	3.8	7.5	8.5	16.0	23.8	24.2	16.2	19.8	16.0	64.2	4.86	0.08
관여정책	낮음	(369)	7.6	7.9	11.7	24.7	18.2	19.5	10.6	27.1	24.7	48.2	4.39	0.09
	중간	(858)	2.4	3.8	9.2	26.2	26.8	20.0	11.4	15.5	26.2	58.3	4.77	0.05
	높음	(373)	2.4	6.4	6.7	13.4	21.2	29.8	20.1	15.5	13.4	71.0	5.14	0.08
압박정책	낮음	(334)	3.6	6.0	12.3	25.1	20.7	18.9	13.5	21.9	25.1	53.0	4.64	0.09
	중간	(908)	2.3	4.4	9.4	24.0	26.2	21.3	12.4	16.1	24.0	59.9	4.81	0.05
	높음	(358)	7.0	7.3	5.9	17.9	19.3	27.7	15.1	20.1	17.9	62.0	4.78	0.09

바. 우리나라에 정말 필요한 것은 더 많은 시민적 권리가 아니라 강력한 법과 질서이다.

(단위: 명, %, 점)

구분	사례 수	전적으로 반대	반대	약간 반대	보통	약간 찬성	찬성	전적으로 찬성	반대	보통	찬성	평균	표준 오차	
2019년	(1000)	4.6	9.7	10.8	21.3	21.9	17.6	14.1	25.1	21.3	53.6	4.55	0.05	
전체(2020년)	(1600)	2.5	4.8	11.3	27.3	25.2	18.0	10.9	18.6	27.3	54.1	4.65	0.04	
성별	남성	(796)	2.4	4.9	10.8	24.9	27.0	18.0	12.1	18.1	24.9	57.0	4.71	0.05
	여성	(804)	2.6	4.7	11.8	29.7	23.4	18.0	9.7	19.2	29.7	51.1	4.59	0.05
연령	20대	(278)	2.9	6.5	10.1	29.1	25.9	15.8	9.7	19.4	29.1	51.4	4.55	0.09
	30대	(253)	2.4	4.7	13.0	32.4	25.7	13.8	7.9	20.2	32.4	47.4	4.47	0.09
	40대	(314)	2.9	4.8	13.1	33.4	19.7	17.2	8.9	20.7	33.4	45.9	4.50	0.08
	50대	(323)	2.5	4.6	8.7	23.5	27.6	19.5	13.6	15.8	23.5	60.7	4.82	0.08
	60세+	(432)	2.1	3.9	11.8	21.5	26.6	21.3	12.7	17.8	21.5	60.6	4.81	0.07
연령 by 성별	남성 20대	(146)	1.4	5.5	8.2	22.6	34.9	15.1	12.3	15.1	22.6	62.3	4.79	0.11
	남성 30대	(129)	2.3	5.4	11.6	35.7	27.1	10.9	7.0	19.4	35.7	45.0	4.40	0.12
	남성 40대	(158)	3.2	4.4	15.2	31.6	18.4	16.5	10.8	22.8	31.6	45.6	4.50	0.12
	남성 50대	(165)	3.0	4.8	7.3	23.6	27.9	20.6	12.7	15.2	23.6	61.2	4.81	0.11
	남성 60세+	(198)	2.0	4.5	11.6	15.2	27.3	23.7	15.7	18.2	15.2	66.7	4.95	0.11
	여성 20대	(132)	4.5	7.6	12.1	36.4	15.9	16.7	6.8	24.2	36.4	39.4	4.29	0.13
	여성 30대	(124)	2.4	4.0	14.5	29.0	24.2	16.9	8.9	21.0	29.0	50.0	4.55	0.13
	여성 40대	(156)	2.6	5.1	10.9	35.3	21.2	17.9	7.1	18.6	35.3	46.2	4.49	0.11
	여성 50대	(158)	1.9	4.4	10.1	23.4	27.2	18.4	14.6	16.5	23.4	60.1	4.83	0.12
여성 60세+	(234)	2.1	3.4	12.0	26.9	26.1	19.2	10.3	17.5	26.9	55.6	4.70	0.09	
월소득	300만 원 미만	(375)	3.2	4.3	12.3	30.1	23.2	16.8	10.1	19.7	30.1	50.1	4.57	0.07
	300~500만 원 미만	(567)	1.9	5.5	11.1	28.0	25.2	16.6	11.6	18.5	28.0	53.4	4.65	0.06
	500만 원 이상	(658)	2.6	4.6	10.9	25.1	26.3	19.9	10.6	18.1	25.1	56.8	4.70	0.06
이념	보수	(316)	1.9	2.8	9.8	19.6	27.5	22.8	15.5	14.6	19.6	65.8	4.98	0.08
	중도	(743)	1.9	3.8	11.6	33.1	24.4	16.0	9.3	17.2	33.1	49.7	4.59	0.05
	진보	(541)	3.7	7.4	11.8	23.8	25.0	17.9	10.4	22.9	23.8	53.2	4.54	0.07
협력을 통한 평화	낮음	(407)	2.7	2.7	10.6	35.6	21.6	15.7	11.1	16.0	35.6	48.4	4.62	0.07
	중간	(803)	1.7	5.0	11.2	25.9	30.0	17.7	8.5	17.9	25.9	56.2	4.64	0.05
	높음	(390)	3.8	6.7	12.3	21.5	19.0	21.0	15.6	22.8	21.5	55.6	4.71	0.08
군사력을 통한 평화	낮음	(388)	4.9	10.1	16.8	25.3	20.9	13.7	8.5	31.7	25.3	43.0	4.22	0.08
	중간	(826)	1.7	3.8	10.4	33.4	27.8	14.3	8.6	15.9	33.4	50.7	4.59	0.05
	높음	(386)	1.8	1.8	7.8	16.3	23.8	30.3	18.1	11.4	16.3	72.3	5.22	0.07
통일지향	낮음	(335)	2.7	5.4	11.0	24.8	24.5	19.4	12.2	19.1	24.8	56.1	4.70	0.08
	중간	(936)	2.4	4.1	10.7	31.9	25.6	16.1	9.2	17.1	31.9	51.0	4.60	0.04
	높음	(329)	2.7	6.4	13.4	16.7	24.6	21.9	14.3	22.5	16.7	60.8	4.77	0.09
분단지향	낮음	(306)	2.9	8.2	15.7	20.3	25.5	17.3	10.1	26.8	20.3	52.9	4.50	0.09
	중간	(869)	2.3	4.0	10.0	32.6	25.2	16.9	9.0	16.3	32.6	51.1	4.61	0.05
	높음	(425)	2.6	4.0	10.8	21.6	24.9	20.7	15.3	17.4	21.6	60.9	4.86	0.07
관여정책	낮음	(369)	2.7	3.0	8.1	29.0	24.1	20.9	12.2	13.8	29.0	57.2	4.80	0.07
	중간	(858)	2.0	5.4	11.8	30.8	26.5	14.7	9.0	19.1	30.8	50.1	4.54	0.05
	높음	(373)	3.5	5.4	13.4	17.7	23.3	22.8	13.9	22.3	17.7	60.1	4.76	0.08
압박정책	낮음	(334)	4.8	8.7	15.0	31.4	21.0	12.3	6.9	28.4	31.4	40.1	4.19	0.08
	중간	(908)	2.2	3.9	11.5	29.8	26.9	17.1	8.7	17.5	29.8	52.6	4.61	0.04
	높음	(358)	1.1	3.6	7.5	17.0	24.9	25.7	20.1	12.3	17.0	70.7	5.18	0.07

사. 전통적 가치와 전통적 방식은 여전히 우리가 살아가는데 최선의 길을 가르쳐 주고 있다.

(단위: 명, %, 점)

구분		사례 수	전적으로 반대	반대	약간 반대	보통	약간 찬성	찬성	전적으로 찬성	반대	보통	찬성	평균	표준 오차
2019년		(1000)	2.5	6.2	11.9	29.8	26.4	18.3	4.9	20.6	29.8	49.6	4.46	0.04
전체(2020년)		(1600)	2.1	4.3	11.6	33.3	26.6	16.8	5.3	18.0	33.3	48.7	4.50	0.03
성별	남성	(796)	2.6	3.6	11.3	33.7	25.5	18.5	4.8	17.6	33.7	48.7	4.50	0.05
	여성	(804)	1.6	4.9	11.9	33.0	27.6	15.2	5.8	18.4	33.0	48.6	4.49	0.05
연령	20대	(278)	3.6	6.8	18.7	34.5	17.6	12.9	5.8	29.1	34.5	36.3	4.18	0.08
	30대	(253)	3.2	6.3	13.4	34.8	26.1	12.6	3.6	22.9	34.8	42.3	4.26	0.08
	40대	(314)	2.2	3.2	14.0	39.2	24.5	14.0	2.9	19.4	39.2	41.4	4.34	0.07
	50대	(323)	1.2	2.8	6.8	29.4	34.4	19.2	6.2	10.8	29.4	59.8	4.75	0.07
	60세+	(432)	1.2	3.2	7.9	30.3	28.2	22.0	7.2	12.3	30.3	57.4	4.76	0.06
연령 by 성별	남성 20대	(146)	4.1	6.8	12.3	35.6	17.8	17.8	5.5	23.3	35.6	41.1	4.32	0.12
	남성 30대	(129)	5.4	3.9	14.7	33.3	28.7	10.9	3.1	24.0	33.3	42.6	4.21	0.12
	남성 40대	(158)	2.5	2.5	15.8	35.4	24.1	17.7	1.9	20.9	35.4	43.7	4.37	0.10
	남성 50대	(165)	1.2	4.2	7.3	30.9	33.3	18.8	4.2	12.7	30.9	56.4	4.64	0.09
	남성 60세+	(198)	1.0	1.5	8.1	33.3	23.7	24.2	8.1	10.6	33.3	56.1	4.82	0.09
	여성 20대	(132)	3.0	6.8	25.8	33.3	17.4	7.6	6.1	35.6	33.3	31.1	4.02	0.12
	여성 30대	(124)	0.8	8.9	12.1	36.3	23.4	14.5	4.0	21.8	36.3	41.9	4.32	0.11
	여성 40대	(156)	1.9	3.8	12.2	42.9	25.0	10.3	3.8	17.9	42.9	39.1	4.31	0.09
	여성 50대	(158)	1.3	1.3	6.3	27.8	35.4	19.6	8.2	8.9	27.8	63.3	4.87	0.09
여성 60세+	(234)	1.3	4.7	7.7	27.8	32.1	20.1	6.4	13.7	27.8	58.5	4.71	0.08	
월소득	300만 원 미만	(375)	2.7	5.6	10.9	36.5	24.0	14.9	5.3	19.2	36.5	44.3	4.40	0.07
	300~500만 원 미만	(567)	2.3	3.5	12.9	32.8	27.3	15.7	5.5	18.7	32.8	48.5	4.48	0.05
	500만 원 이상	(658)	1.7	4.1	10.9	31.9	27.4	18.8	5.2	16.7	31.9	51.4	4.56	0.05
이념	보수	(316)	2.8	2.5	9.2	29.4	27.5	21.5	7.0	14.6	29.4	56.0	4.69	0.07
	중도	(743)	1.6	4.4	10.6	38.4	25.3	14.8	4.8	16.7	38.4	45.0	4.45	0.05
	진보	(541)	2.4	5.0	14.4	28.7	27.7	16.8	5.0	21.8	28.7	49.5	4.45	0.06
협력율 통한 평화	낮음	(407)	3.2	3.7	11.1	41.0	21.9	13.5	5.7	17.9	41.0	41.0	4.38	0.06
	중간	(803)	1.2	4.9	12.3	32.9	29.3	15.9	3.5	18.4	32.9	48.7	4.46	0.04
	높음	(390)	2.8	3.6	10.8	26.2	25.9	22.1	8.7	17.2	26.2	56.7	4.70	0.07
군사력을 통한 평화	낮음	(388)	2.8	8.0	18.0	32.0	22.9	12.6	3.6	28.9	32.0	39.2	4.16	0.07
	중간	(826)	1.6	3.8	10.7	39.8	26.5	13.7	4.0	16.0	39.8	44.2	4.43	0.04
	높음	(386)	2.6	1.6	7.3	20.7	30.3	27.7	9.8	11.4	20.7	67.9	4.97	0.07
통일지향	낮음	(335)	6.0	6.9	15.8	29.0	21.2	15.5	5.7	28.7	29.0	42.4	4.22	0.08
	중간	(936)	1.2	3.8	11.5	38.4	27.8	13.8	3.5	16.6	38.4	45.1	4.43	0.04
	높음	(329)	0.9	2.7	7.6	23.4	28.6	26.7	10.0	11.2	23.4	65.3	4.96	0.07
분단지향	낮음	(306)	3.9	3.6	10.5	29.7	27.1	19.9	5.2	18.0	29.7	52.3	4.53	0.08
	중간	(869)	1.3	3.8	11.2	36.9	27.5	14.6	4.7	16.2	36.9	46.8	4.48	0.04
	높음	(425)	2.6	5.6	13.4	28.5	24.2	19.1	6.6	21.6	28.5	49.9	4.50	0.07
관여정책	낮음	(369)	3.3	4.6	10.8	35.0	23.8	19.0	3.5	18.7	35.0	46.3	4.43	0.07
	중간	(858)	1.6	4.4	12.4	36.0	27.2	13.6	4.8	18.4	36.0	45.6	4.43	0.04
	높음	(373)	2.1	3.5	10.7	25.5	27.9	22.0	8.3	16.4	25.5	58.2	4.73	0.07
압박정책	낮음	(334)	3.3	6.0	14.4	36.2	22.2	14.4	3.6	23.7	36.2	40.1	4.25	0.07
	중간	(908)	0.9	3.6	12.2	35.7	28.5	14.9	4.2	16.7	35.7	47.6	4.49	0.04
	높음	(358)	4.2	4.2	7.5	24.6	25.7	24.0	9.8	15.9	24.6	59.5	4.75	0.08

아. 우리나라에 진정으로 필요한 것은 사악함을 제거하고 우리를 올바른 길로 인도할 수 있는 강력하고 확고한 지도자이다.

(단위: 명, %, 점)

구분		전적으로 반대	반대	약간 반대	보통	약간 찬성	찬성	전적으로 찬성	반대	보통	찬성	평균	표준 오차	
2019년		(1000)	2.8	3.9	9.0	21.5	22.7	23.5	16.6	15.7	21.5	62.8	4.94	0.05
전체(2020년)		(1600)	1.9	3.8	7.9	24.9	24.4	22.9	14.1	13.6	24.9	61.5	4.92	0.04
성별	남성	(796)	1.9	3.6	7.7	22.2	26.1	24.0	14.4	13.2	22.2	64.6	4.97	0.05
	여성	(804)	1.9	4.0	8.1	27.6	22.8	21.9	13.8	13.9	27.6	58.5	4.86	0.05
연령	20대	(278)	4.0	4.0	9.0	29.1	26.3	19.1	8.6	16.9	29.1	54.0	4.62	0.09
	30대	(253)	2.0	5.5	8.3	30.8	26.5	18.2	8.7	15.8	30.8	53.4	4.64	0.09
	40대	(314)	1.9	3.5	10.2	25.5	23.9	23.6	11.5	15.6	25.5	58.9	4.82	0.08
	50대	(323)	0.6	2.5	7.7	19.8	24.8	26.0	18.6	10.8	19.8	69.3	5.18	0.07
	60세+	(432)	1.4	3.9	5.3	22.2	22.2	25.5	19.4	10.6	22.2	67.1	5.14	0.07
연령 by 성별	남성 20대	(146)	3.4	2.7	8.9	21.9	28.8	23.3	11.0	15.1	21.9	63.0	4.84	0.12
	남성 30대	(129)	3.1	3.9	6.2	31.8	34.1	16.3	4.7	13.2	31.8	55.0	4.57	0.11
	남성 40대	(158)	1.9	4.4	10.8	22.8	24.7	24.1	11.4	17.1	22.8	60.1	4.82	0.11
	남성 50대	(165)	0.6	3.0	7.3	18.8	25.5	27.3	17.6	10.9	18.8	70.3	5.18	0.10
	남성 60세+	(198)	1.0	4.0	5.6	18.7	20.7	26.8	23.2	10.6	18.7	70.7	5.27	0.10
	여성 20대	(132)	4.5	5.3	9.1	37.1	23.5	14.4	6.1	18.9	37.1	43.9	4.37	0.12
	여성 30대	(124)	0.8	7.3	10.5	29.8	18.5	20.2	12.9	18.5	29.8	51.6	4.70	0.13
	여성 40대	(156)	1.9	2.6	9.6	28.2	23.1	23.1	11.5	14.1	28.2	57.7	4.83	0.11
	여성 50대	(158)	0.6	1.9	8.2	20.9	24.1	24.7	19.6	10.8	20.9	68.4	5.18	0.11
여성 60세+	(234)	1.7	3.8	5.1	25.2	23.5	24.4	16.2	10.7	25.2	64.1	5.03	0.09	
월소득	300만 원 미만	(375)	2.9	3.5	9.1	28.5	19.5	25.1	11.5	15.5	28.5	56.0	4.79	0.07
	300-500만 원 미만	(567)	1.2	4.4	7.2	24.7	22.6	25.6	14.3	12.9	24.7	62.4	4.97	0.06
	500만 원 이상	(658)	1.8	3.5	7.8	23.1	28.9	19.5	15.5	13.1	23.1	63.8	4.94	0.05
이념	보수	(316)	2.5	1.9	6.3	16.1	25.3	28.8	19.0	10.8	16.1	73.1	5.22	0.08
	중도	(743)	1.2	3.6	8.7	31.2	21.8	20.3	13.1	13.6	31.2	55.2	4.82	0.05
	진보	(541)	2.4	5.2	7.6	21.4	27.5	23.1	12.8	15.2	21.4	63.4	4.87	0.06
협력을 통한 평화	낮음	(407)	2.7	4.4	7.9	35.1	20.6	16.7	12.5	15.0	35.1	49.9	4.67	0.07
	중간	(803)	1.1	3.6	8.1	24.5	27.5	24.8	10.3	12.8	24.5	62.6	4.89	0.05
	높음	(390)	2.6	3.6	7.4	15.1	22.1	25.6	23.6	13.6	15.1	71.3	5.22	0.08
군사력을 통한 평화	낮음	(388)	3.4	5.7	11.3	26.0	22.9	19.6	11.1	20.4	26.0	53.6	4.63	0.08
	중간	(826)	1.1	3.4	8.5	29.4	25.4	20.2	12.0	13.0	29.4	57.6	4.83	0.05
	높음	(386)	2.1	2.8	3.1	14.2	23.8	32.1	21.8	8.0	14.2	77.7	5.38	0.07
통일지향	낮음	(335)	3.6	6.0	8.4	24.2	22.4	22.1	13.4	17.9	24.2	57.9	4.76	0.08
	중간	(936)	1.3	3.3	7.5	28.7	26.7	20.4	12.1	12.1	28.7	59.2	4.86	0.04
	높음	(329)	1.8	3.0	8.5	14.9	20.1	31.0	20.7	13.4	14.9	71.7	5.24	0.08
분단지향	낮음	(306)	2.9	3.6	7.8	25.2	19.9	24.8	15.7	14.4	25.2	60.5	4.93	0.09
	중간	(869)	1.0	3.6	8.2	27.4	26.4	21.5	12.0	12.8	27.4	59.8	4.87	0.05
	높음	(425)	2.8	4.5	7.3	19.8	23.8	24.5	17.4	14.6	19.8	65.6	5.00	0.07
관여정책	낮음	(369)	3.0	4.6	8.7	24.7	23.3	21.1	14.6	16.3	24.7	59.1	4.83	0.08
	중간	(858)	1.2	3.5	7.7	30.2	25.6	20.0	11.8	12.4	30.2	57.5	4.83	0.05
	높음	(373)	2.4	3.8	7.5	13.1	22.8	31.4	19.0	13.7	13.1	73.2	5.20	0.08
압박정책	낮음	(334)	3.0	6.6	9.3	30.5	20.1	17.7	12.9	18.9	30.5	50.6	4.63	0.08
	중간	(908)	1.2	2.9	8.7	26.3	26.9	22.7	11.3	12.8	26.3	60.9	4.88	0.04
	높음	(358)	2.5	3.6	4.5	16.2	22.3	28.5	22.3	10.6	16.2	73.2	5.27	0.08

5-1. 사회지배경향 - 지배경향

(단위: 명, 점)

구분		사례수	평균(표준오차)
2019년		(1000)	3.33(0.05)
전체(2020년)		(1600)	3.59(0.03)
성별	남성	(796)	3.66(0.05)
	여성	(804)	3.52(0.05)
연령	20대	(278)	3.87(0.08)
	30대	(253)	3.63(0.09)
	40대	(314)	3.54(0.07)
	50대	(323)	3.48(0.07)
	60세+	(432)	3.51(0.06)
연령 by 성별	남성 20대	(146)	4.22(0.10)
	남성 30대	(129)	3.71(0.11)
	남성 40대	(158)	3.62(0.10)
	남성 50대	(165)	3.43(0.10)
	남성 60세+	(198)	3.46(0.09)
	여성 20대	(132)	3.48(0.11)
	여성 30대	(124)	3.55(0.14)
	여성 40대	(156)	3.47(0.11)
월소득	300만 원 미만	(375)	3.53(0.07)
	300-500만 원 미만	(567)	3.60(0.05)
	500만 원 이상	(658)	3.62(0.05)
이념	보수	(316)	3.69(0.07)
	중도	(743)	3.63(0.04)
	진보	(541)	3.48(0.06)
협력을 통한 평화	낮음	(407)	3.79(0.06)
	중간	(803)	3.67(0.04)
	높음	(390)	3.22(0.08)
군사력을 통한 평화	낮음	(388)	2.87(0.06)
	중간	(826)	3.70(0.04)
	높음	(386)	4.08(0.07)
통일지향	낮음	(335)	3.54(0.07)
	중간	(936)	3.64(0.04)
	높음	(329)	3.52(0.09)
분단지향	낮음	(306)	3.29(0.08)
	중간	(869)	3.69(0.04)
	높음	(425)	3.60(0.07)
관여정책	낮음	(369)	3.69(0.06)
	중간	(858)	3.51(0.04)
	높음	(373)	3.69(0.09)
압박정책	낮음	(334)	3.23(0.07)
	중간	(908)	3.59(0.04)
	높음	(358)	3.94(0.07)

가. 열등한 개인, 집단과 계층은 자신들의 주제에 맞게 주어진 위치에 머물러 있어야만 한다.

(단위: 명, %, 점)

구분		사례 수	전적으로 반대	반대	약간 반대	보통	약간 찬성	찬성	전적으로 찬성	반대	보통	찬성	평균	표준 오차
2019년		(1000)	24.8	23.9	18.2	17.7	8.5	5.2	1.7	66.9	17.7	15.4	2.84	0.05
전체(2020년)		(1600)	19.8	18.3	16.3	21.0	14.3	7.8	2.6	54.4	21.0	24.6	3.25	0.04
성별	남성	(796)	18.6	18.8	14.6	20.5	16.3	8.7	2.5	52.0	20.5	27.5	3.33	0.06
	여성	(804)	20.9	17.8	18.0	21.5	12.3	6.8	2.6	56.7	21.5	21.8	3.18	0.06
연령	20대	(278)	14.0	15.1	16.9	24.5	17.6	7.9	4.0	46.0	24.5	29.5	3.56	0.10
	30대	(253)	20.2	17.0	15.0	23.3	12.3	8.3	4.0	52.2	23.3	24.5	3.31	0.11
	40대	(314)	20.1	18.5	16.9	20.1	16.6	7.0	1.0	55.4	20.1	24.5	3.19	0.09
	50대	(323)	22.9	19.5	15.2	18.0	12.4	8.7	3.4	57.6	18.0	24.5	3.17	0.10
	60세+	(432)	20.6	20.1	17.1	20.4	13.2	7.2	1.4	57.9	20.4	21.8	3.13	0.08
연령 by 성별	남성 20대	(146)	9.6	12.3	12.3	22.6	28.1	10.3	4.8	34.2	22.6	43.2	3.97	0.13
	남성 30대	(129)	20.2	14.0	14.7	26.4	12.4	9.3	3.1	48.8	26.4	24.8	3.37	0.15
	남성 40대	(158)	17.1	18.4	18.4	19.0	20.3	6.3	0.6	53.8	19.0	27.2	3.28	0.13
	남성 50대	(165)	22.4	21.2	13.3	19.4	10.9	9.1	3.6	57.0	19.4	23.6	3.17	0.14
	남성 60세+	(198)	22.2	25.3	14.1	17.2	11.6	8.6	1.0	61.6	17.2	21.2	3.01	0.12
	여성 20대	(132)	18.9	18.2	22.0	26.5	6.1	5.3	3.0	59.1	26.5	14.4	3.11	0.14
	여성 30대	(124)	20.2	20.2	15.3	20.2	12.1	7.3	4.8	55.6	20.2	24.2	3.25	0.16
	여성 40대	(156)	23.1	18.6	15.4	21.2	12.8	7.7	1.3	57.1	21.2	21.8	3.10	0.13
	여성 50대	(158)	23.4	17.7	17.1	16.5	13.9	8.2	3.2	58.2	16.5	25.3	3.17	0.14
여성 60세+	(234)	19.2	15.8	19.7	23.1	14.5	6.0	1.7	54.7	23.1	22.2	3.23	0.10	
월소득	300만 원 미만	(375)	18.7	19.7	16.0	24.0	12.5	5.9	3.2	54.4	24.0	21.6	3.22	0.08
	300~500만 원 미만	(567)	19.2	19.6	15.2	18.7	17.5	7.9	1.9	54.0	18.7	27.3	3.27	0.07
	500만 원 이상	(658)	20.8	16.4	17.5	21.3	12.6	8.7	2.7	54.7	21.3	24.0	3.25	0.07
이념	보수	(316)	19.9	18.4	20.6	15.5	14.2	8.9	2.5	58.9	15.5	25.6	3.22	0.10
	중도	(743)	15.3	17.2	16.4	28.7	14.0	6.1	2.3	49.0	28.7	22.3	3.36	0.06
	진보	(541)	25.7	19.8	13.7	13.7	14.8	9.4	3.0	59.1	13.7	27.2	3.12	0.08
협력을 통한 평화	낮음	(407)	12.0	13.8	17.4	34.6	13.8	5.7	2.7	43.2	34.6	22.1	3.52	0.07
	중간	(803)	16.7	18.2	18.6	21.0	16.6	7.7	1.2	53.4	21.0	25.5	3.31	0.06
	높음	(390)	34.1	23.3	10.5	6.7	10.3	10.0	5.1	67.9	6.7	25.4	2.86	0.10
군사력을 통한 평화	낮음	(388)	36.9	26.5	17.0	9.5	5.7	3.1	1.3	80.4	9.5	10.1	2.35	0.07
	중간	(826)	13.8	16.6	16.0	29.5	16.5	5.9	1.7	46.4	29.5	24.1	3.43	0.05
	높음	(386)	15.3	13.7	16.3	14.2	18.4	16.3	5.7	45.3	14.2	40.4	3.78	0.09
통일지향	낮음	(335)	21.5	20.3	22.4	19.4	8.4	6.0	2.1	64.2	19.4	16.4	2.99	0.09
	중간	(936)	16.5	17.0	16.5	25.1	16.3	7.1	1.6	49.9	25.1	25.0	3.35	0.05
	높음	(329)	27.4	20.1	9.7	10.9	14.6	11.6	5.8	57.1	10.9	31.9	3.23	0.11
분단지향	낮음	(306)	25.2	22.2	14.4	17.6	12.7	5.6	2.3	61.8	17.6	20.6	2.96	0.10
	중간	(869)	16.5	15.8	16.0	25.8	16.3	7.5	2.2	48.2	25.8	26.0	3.41	0.05
	높음	(425)	22.6	20.7	18.4	13.6	11.3	9.9	3.5	61.6	13.6	24.7	3.14	0.09
관여정책	낮음	(369)	16.5	17.1	22.2	24.1	12.7	4.9	2.4	55.8	24.1	20.1	3.24	0.08
	중간	(858)	18.8	19.9	16.3	24.1	13.5	6.2	1.2	55.0	24.1	20.9	3.17	0.05
	높음	(373)	25.2	15.8	10.5	10.7	17.7	14.2	5.9	51.5	10.7	37.8	3.46	0.10
압박정책	낮음	(334)	29.6	18.6	13.5	18.6	11.7	6.0	2.1	61.7	18.6	19.8	2.90	0.09
	중간	(908)	16.6	19.3	17.4	22.9	15.6	6.7	1.4	53.3	22.9	23.8	3.28	0.05
	높음	(358)	18.4	15.6	16.2	18.4	13.4	12.0	5.9	50.3	18.4	31.3	3.52	0.10

나. 우월한 계층 또는 집단이 상위에 있고 열등한 계층과 집단은 하위에 있는 것이 바람직할 것이다.

(단위: 명, %, 점)

구분		사례 수	전적으로 반대	반대	약간 반대	보통	약간 찬성	찬성	전적으로 찬성	반대	보통	찬성	평균	표준 오차
2019년		(1000)	27.0	22.7	15.2	18.4	9.6	5.2	1.9	64.9	18.4	16.7	2.84	0.05
전체(2020년)		(1600)	22.3	17.3	13.4	24.3	13.6	7.1	2.0	53.1	24.3	22.7	3.19	0.04
성별	남성	(796)	22.0	15.7	11.3	25.0	16.6	7.7	1.8	49.0	25.0	26.0	3.29	0.06
	여성	(804)	22.6	18.9	15.5	23.5	10.7	6.5	2.2	57.1	23.5	19.4	3.09	0.06
연령	20대	(278)	16.5	13.3	11.9	28.1	17.6	10.4	2.2	41.7	28.1	30.2	3.57	0.10
	30대	(253)	20.9	17.4	13.4	23.7	14.6	7.1	2.8	51.8	23.7	24.5	3.26	0.11
	40대	(314)	23.9	15.6	12.1	24.8	15.3	6.7	1.6	51.6	24.8	23.6	3.18	0.09
	50대	(323)	25.4	18.6	13.0	22.6	12.4	6.8	1.2	57.0	22.6	20.4	3.03	0.09
	60세+	(432)	23.4	20.1	15.7	22.9	10.2	5.3	2.3	59.3	22.9	17.8	3.02	0.08
연령 by 성별	남성 20대	(146)	13.0	8.9	7.5	31.5	21.9	15.1	2.1	29.5	31.5	39.0	3.94	0.13
	남성 30대	(129)	17.1	13.2	14.0	29.5	19.4	7.0	0.0	44.2	29.5	26.4	3.42	0.14
	남성 40대	(158)	22.8	13.9	11.4	22.8	20.3	7.0	1.9	48.1	22.8	29.1	3.32	0.14
	남성 50대	(165)	27.3	21.2	10.3	21.2	12.1	5.5	2.4	58.8	21.2	20.0	2.96	0.13
	남성 60세+	(198)	26.8	19.2	13.1	22.2	11.6	5.1	2.0	59.1	22.2	18.7	2.96	0.12
	여성 20대	(132)	20.5	18.2	16.7	24.2	12.9	5.3	2.3	55.3	24.2	20.5	3.16	0.14
	여성 30대	(124)	25.0	21.8	12.9	17.7	9.7	7.3	5.6	59.7	17.7	22.6	3.10	0.16
	여성 40대	(156)	25.0	17.3	12.8	26.9	10.3	6.4	1.3	55.1	26.9	17.9	3.04	0.13
	여성 50대	(158)	23.4	15.8	15.8	24.1	12.7	8.2	0.0	55.1	24.1	20.9	3.11	0.13
여성 60세+	(234)	20.5	20.9	17.9	23.5	9.0	5.6	2.6	59.4	23.5	17.1	3.06	0.10	
월소득	300만 원 미만	(375)	21.6	19.2	14.4	27.2	9.9	4.5	3.2	55.2	27.2	17.6	3.11	0.08
	300~500만 원 미만	(567)	22.0	18.2	12.7	24.2	16.2	5.5	1.2	52.9	24.2	22.9	3.16	0.07
	500만 원 이상	(658)	22.9	15.5	13.5	22.6	13.5	9.9	2.0	52.0	22.6	25.4	3.26	0.07
이념	보수	(316)	19.6	16.5	16.1	24.7	12.3	8.5	2.2	52.2	24.7	23.1	3.28	0.09
	중도	(743)	18.0	17.6	14.5	28.3	14.3	5.5	1.7	50.2	28.3	21.5	3.27	0.06
	진보	(541)	29.8	17.4	10.4	18.5	13.5	8.3	2.2	57.5	18.5	24.0	3.02	0.08
협력을 통한 평화	낮음	(407)	13.3	13.8	14.7	37.1	13.3	4.9	2.9	41.8	37.1	21.1	3.50	0.07
	중간	(803)	19.2	17.9	13.9	23.5	17.1	7.2	1.1	51.1	23.5	25.4	3.28	0.06
	높음	(390)	38.2	19.7	11.0	12.3	6.9	9.0	2.8	69.0	12.3	18.7	2.68	0.09
군사력을 통한 평화	낮음	(388)	38.7	28.4	13.1	11.6	4.1	3.4	0.8	80.2	11.6	8.2	2.27	0.07
	중간	(826)	16.2	15.1	14.9	31.2	15.5	5.7	1.3	46.2	31.2	22.5	3.37	0.05
	높음	(386)	18.9	10.9	10.6	22.0	19.2	13.7	4.7	40.4	22.0	37.6	3.72	0.09
통일지향	낮음	(335)	20.3	23.0	17.0	20.9	10.1	5.7	3.0	60.3	20.9	18.8	3.07	0.09
	중간	(936)	19.0	15.7	14.0	28.5	15.6	6.1	1.1	48.7	28.5	22.8	3.29	0.05
	높음	(329)	33.7	16.1	8.2	15.5	11.6	11.2	3.6	58.1	15.5	26.4	3.03	0.11
분단지향	낮음	(306)	29.7	21.2	10.1	19.6	12.4	4.9	2.0	61.1	19.6	19.3	2.86	0.10
	중간	(869)	18.4	15.3	13.6	29.1	15.2	6.6	1.8	47.3	29.1	23.6	3.34	0.05
	높음	(425)	24.9	18.6	15.5	17.6	11.3	9.6	2.4	59.1	17.6	23.3	3.10	0.08
관여정책	낮음	(369)	18.2	15.4	17.3	27.6	12.5	7.6	1.4	50.9	27.6	21.4	3.29	0.08
	중간	(858)	20.2	19.7	14.5	27.6	12.2	4.2	1.6	54.3	27.6	18.1	3.11	0.05
	높음	(373)	31.4	13.7	7.2	13.1	18.0	13.1	3.5	52.3	13.1	34.6	3.26	0.10
압박정책	낮음	(334)	32.9	17.1	10.8	22.2	11.1	4.5	1.5	60.8	22.2	17.1	2.81	0.09
	중간	(908)	19.8	17.7	14.9	25.2	14.8	6.3	1.3	52.4	25.2	22.4	3.21	0.05
	높음	(358)	18.7	16.5	12.3	23.7	13.1	11.5	4.2	47.5	23.7	28.8	3.47	0.09

다. 이상적인 사회가 되기 위해서는 집단 간 위계가 분명해야 한다. 어떤 계층은 상위에, 다른 계층은 하위에 있어야 한다.

(단위: 명, %, 점)

구분	사례 수	전적으로 반대	반대	약간 반대	보통	약간 찬성	찬성	전적으로 찬성	반대	보통	찬성	평균	표준 오차	
2019년	(1000)	23.9	20.1	16.2	20.2	10.7	6.6	2.3	60.2	20.2	19.6	3.03	0.05	
전체(2020년)	(1600)	17.9	17.2	15.2	24.8	14.6	7.8	2.6	50.3	24.8	24.9	3.35	0.04	
성별	남성	(796)	19.2	15.7	13.4	25.5	15.2	8.3	2.6	48.4	25.5	26.1	3.37	0.06
	여성	(804)	16.7	18.7	16.9	24.0	13.9	7.3	2.5	52.2	24.0	23.8	3.32	0.06
연령	20대	(278)	11.9	11.9	18.0	27.7	16.9	9.4	4.3	41.7	27.7	30.6	3.71	0.10
	30대	(253)	19.0	17.4	9.5	25.3	15.4	10.3	3.2	45.8	25.3	28.9	3.44	0.11
	40대	(314)	20.7	14.6	16.6	26.8	11.8	8.6	1.0	51.9	26.8	21.3	3.24	0.09
	50대	(323)	19.2	20.1	13.0	24.1	13.3	8.7	1.5	52.3	24.1	23.5	3.24	0.09
	60세+	(432)	18.3	20.1	17.4	21.5	15.5	4.2	3.0	55.8	21.5	22.7	3.20	0.08
연령 by 성별	남성 20대	(146)	8.9	7.5	13.7	28.8	21.2	15.1	4.8	30.1	28.8	41.1	4.10	0.13
	남성 30대	(129)	17.8	13.2	10.1	33.3	17.8	6.2	1.6	41.1	33.3	25.6	3.45	0.14
	남성 40대	(158)	19.0	14.6	17.7	25.3	13.3	8.9	1.3	51.3	25.3	23.4	3.31	0.13
	남성 50대	(165)	23.6	21.2	9.1	25.5	11.5	7.3	1.8	53.9	25.5	20.6	3.09	0.13
	남성 60세+	(198)	24.2	19.7	15.7	18.2	13.6	5.1	3.5	59.6	18.2	22.2	3.07	0.12
	여성 20대	(132)	15.2	16.7	22.7	26.5	12.1	3.0	3.8	54.5	26.5	18.9	3.28	0.13
	여성 30대	(124)	20.2	21.8	8.9	16.9	12.9	14.5	4.8	50.8	16.9	32.3	3.44	0.17
	여성 40대	(156)	22.4	14.7	15.4	28.2	10.3	8.3	0.6	52.6	28.2	19.2	3.17	0.13
	여성 50대	(158)	14.6	19.0	17.1	22.8	15.2	10.1	1.3	50.6	22.8	26.6	3.41	0.13
여성 60세+	(234)	13.2	20.5	18.8	24.4	17.1	3.4	2.6	52.6	24.4	23.1	3.32	0.10	
월소득	300만 원 미만	(375)	18.9	16.0	14.7	27.7	14.1	5.3	3.2	49.6	27.7	22.7	3.31	0.08
	300~500만 원 미만	(567)	17.6	18.3	15.5	22.0	16.9	7.2	2.3	51.5	22.0	26.5	3.33	0.07
	500만 원 이상	(658)	17.6	16.9	15.2	25.4	12.8	9.7	2.4	49.7	25.4	24.9	3.38	0.06
이념	보수	(316)	16.8	16.5	15.5	22.2	17.7	8.9	2.5	48.7	22.2	29.1	3.44	0.09
	중도	(743)	14.9	17.0	16.4	29.2	13.7	6.1	2.7	48.3	29.2	22.5	3.39	0.06
	진보	(541)	22.7	17.9	13.3	20.1	13.9	9.6	2.4	54.0	20.1	25.9	3.23	0.08
협력을 통한 평화	낮음	(407)	11.5	15.2	13.3	35.6	14.5	7.9	2.0	40.0	35.6	24.3	3.58	0.07
	중간	(803)	13.4	16.6	17.9	26.0	16.9	7.7	1.4	47.9	26.0	26.0	3.45	0.05
	높음	(390)	33.8	20.5	11.5	10.8	9.7	7.9	5.6	65.9	10.8	23.3	2.88	0.10
군사력을 통한 평화	낮음	(388)	30.4	25.8	18.6	13.7	5.9	3.9	1.8	74.7	13.7	11.6	2.58	0.08
	중간	(826)	13.1	16.5	15.4	30.9	16.3	6.3	1.6	44.9	30.9	24.2	3.46	0.05
	높음	(386)	15.8	10.1	11.4	22.8	19.4	15.0	5.4	37.3	22.8	39.9	3.87	0.09
통일지향	낮음	(335)	15.2	20.6	18.8	23.0	12.8	7.2	2.4	54.6	23.0	22.4	3.29	0.09
	중간	(936)	14.9	15.8	15.9	29.5	15.7	6.3	1.9	46.6	29.5	23.9	3.42	0.05
	높음	(329)	29.5	17.6	9.4	13.1	13.1	12.8	4.6	56.5	13.1	30.4	3.19	0.11
분단지향	낮음	(306)	23.9	21.9	13.1	21.2	13.4	4.9	1.6	58.8	21.2	19.9	3.00	0.09
	중간	(869)	14.6	15.1	15.8	28.9	16.0	7.2	2.4	45.5	28.9	25.7	3.48	0.05
	높음	(425)	20.5	18.1	15.5	18.8	12.5	11.1	3.5	54.1	18.8	27.1	3.32	0.09
관여정책	낮음	(369)	15.7	16.8	15.2	27.4	14.4	9.5	1.1	47.7	27.4	24.9	3.41	0.08
	중간	(858)	15.6	18.8	17.7	27.2	14.0	4.8	2.0	52.1	27.2	20.7	3.27	0.05
	높음	(373)	25.5	13.9	9.4	16.6	16.1	13.1	5.4	48.8	16.6	34.6	3.45	0.10
압박정책	낮음	(334)	25.7	19.8	13.2	22.2	12.3	6.3	0.6	58.7	22.2	19.2	2.97	0.09
	중간	(908)	15.6	17.2	16.5	26.9	16.1	5.9	1.8	49.3	26.9	23.8	3.35	0.05
	높음	(358)	16.5	14.8	13.7	21.8	12.8	14.0	6.4	45.0	21.8	33.2	3.67	0.10

라. 세상에는 남보다 더 우월한 사람들이 있다.

(단위: 명, %, 점)

구분		사례 수	전적으로 반대	반대	약간 반대	보통	약간 찬성	찬성	전적으로 찬성	반대	보통	찬성	평균	표준 오차
2019년		(1000)	7.2	6.0	6.3	20.4	27.9	23.0	9.2	19.5	20.4	60.1	4.62	0.05
전체(2020년)		(1600)	6.1	5.6	6.8	25.1	26.3	21.9	8.1	18.5	25.1	56.4	4.58	0.04
성별	남성	(796)	6.0	3.9	5.9	26.3	25.8	23.7	8.4	15.8	26.3	57.9	4.67	0.05
	여성	(804)	6.2	7.3	7.6	24.0	26.9	20.1	7.8	21.1	24.0	54.9	4.50	0.06
연령	20대	(278)	5.0	4.7	5.8	28.1	28.8	18.3	9.4	15.5	28.1	56.5	4.63	0.09
	30대	(253)	7.5	5.1	10.7	23.7	21.7	22.1	9.1	23.3	23.7	53.0	4.50	0.10
	40대	(314)	7.6	4.5	7.0	26.4	23.2	23.2	8.0	19.1	26.4	54.5	4.55	0.09
	50대	(323)	6.8	8.0	6.2	21.1	31.0	20.7	6.2	21.1	21.1	57.9	4.48	0.09
	60세+	(432)	4.4	5.6	5.3	26.2	26.2	24.1	8.3	15.3	26.2	58.6	4.70	0.07
연령 by 성별	남성 20대	(146)	2.1	4.1	3.4	28.1	30.8	21.2	10.3	9.6	28.1	62.3	4.86	0.11
	남성 30대	(129)	7.8	0.8	8.5	30.2	21.7	23.3	7.8	17.1	30.2	52.7	4.58	0.13
	남성 40대	(158)	8.2	1.9	7.0	30.4	23.4	20.9	8.2	17.1	30.4	52.5	4.54	0.12
	남성 50대	(165)	7.9	7.9	5.5	20.6	27.3	25.5	5.5	21.2	20.6	58.2	4.50	0.13
	남성 60세+	(198)	4.5	4.0	5.6	23.7	25.3	26.8	10.1	14.1	23.7	62.1	4.82	0.11
	여성 20대	(132)	8.3	5.3	8.3	28.0	26.5	15.2	8.3	22.0	28.0	50.0	4.38	0.14
	여성 30대	(124)	7.3	9.7	12.9	16.9	21.8	21.0	10.5	29.8	16.9	53.2	4.41	0.16
	여성 40대	(156)	7.1	7.1	7.1	22.4	23.1	25.6	7.7	21.2	22.4	56.4	4.55	0.13
	여성 50대	(158)	5.7	8.2	7.0	21.5	34.8	15.8	7.0	20.9	21.5	57.6	4.47	0.12
여성 60세+	(234)	4.3	6.8	5.1	28.2	26.9	21.8	6.8	16.2	28.2	55.6	4.59	0.10	
월소득	300만 원 미만	(375)	5.9	5.9	6.9	32.5	24.0	16.3	8.5	18.7	32.5	48.8	4.46	0.08
	300~500만 원 미만	(567)	5.5	6.0	6.5	22.2	27.3	25.2	7.2	18.0	22.2	59.8	4.65	0.06
	500만 원 이상	(658)	6.8	5.2	6.8	23.4	26.7	22.3	8.7	18.8	23.4	57.8	4.60	0.06
이념	보수	(316)	6.0	3.8	3.5	22.5	27.8	28.5	7.9	13.3	22.5	64.2	4.79	0.08
	중도	(743)	5.9	4.7	7.3	28.9	26.6	19.8	6.7	17.9	28.9	53.2	4.52	0.05
	진보	(541)	6.5	7.9	7.9	21.4	25.0	21.1	10.2	22.4	21.4	56.2	4.54	0.07
협력을 통한 평화	낮음	(407)	4.2	4.9	6.6	34.2	23.8	17.7	8.6	15.7	34.2	50.1	4.56	0.07
	중간	(803)	4.1	4.2	7.8	25.0	29.6	22.0	7.1	16.2	25.0	58.8	4.66	0.05
	높음	(390)	12.3	9.2	4.6	15.9	22.1	26.2	9.7	26.2	15.9	57.9	4.44	0.09
군사력을 통한 평화	낮음	(388)	10.8	8.8	7.0	21.4	26.0	18.8	7.2	26.5	21.4	52.1	4.28	0.09
	중간	(826)	4.4	4.1	7.6	31.6	26.6	19.2	6.4	16.1	31.6	52.3	4.55	0.05
	높음	(386)	5.2	5.7	4.7	15.0	25.9	30.8	12.7	15.5	15.0	69.4	4.94	0.08
통일지향	낮음	(335)	4.8	4.8	7.2	17.9	26.9	28.1	10.4	16.7	17.9	65.4	4.83	0.08
	중간	(936)	5.7	5.0	6.9	31.2	26.4	18.6	6.2	17.6	31.2	51.2	4.48	0.05
	높음	(329)	8.8	8.2	5.8	15.2	25.5	25.2	11.2	22.8	15.2	62.0	4.61	0.10
분단지향	낮음	(306)	9.5	8.8	6.9	25.5	20.6	19.3	9.5	25.2	25.5	49.3	4.35	0.10
	중간	(869)	5.6	4.5	7.2	29.5	26.7	19.1	7.4	17.4	29.5	53.2	4.54	0.05
	높음	(425)	4.7	5.6	5.6	16.0	29.6	29.6	8.7	16.0	16.0	68.0	4.84	0.07
관여정책	낮음	(369)	3.8	4.3	6.2	24.4	26.8	22.8	11.7	14.4	24.4	61.2	4.81	0.08
	중간	(858)	5.2	5.6	7.3	29.8	26.9	19.3	5.7	18.2	29.8	52.0	4.48	0.05
	높음	(373)	10.5	7.0	5.9	15.0	24.4	27.1	10.2	23.3	15.0	61.7	4.58	0.09
압박정책	낮음	(334)	9.9	9.0	8.1	24.3	24.6	17.4	6.9	26.9	24.3	48.8	4.24	0.09
	중간	(908)	5.8	4.8	7.5	28.6	27.2	20.3	5.7	18.2	28.6	53.2	4.50	0.05
	높음	(358)	3.4	4.5	3.6	17.0	25.7	30.4	15.4	11.5	17.0	71.5	5.10	0.08

5-2. 사회지배경향 - 평등주의

(단위: 명, 점)

구분		사례수	평균(표준오차)
2019년		(1000)	5.60(0.04)
전체(2020년)		(1600)	5.34(0.03)
성별	남성	(796)	5.35(0.04)
	여성	(804)	5.33(0.04)
연령	20대	(278)	5.06(0.06)
	30대	(253)	5.21(0.07)
	40대	(314)	5.38(0.06)
	50대	(323)	5.49(0.06)
	60세+	(432)	5.46(0.05)
연령 by 성별	남성 20대	(146)	4.97(0.09)
	남성 30대	(129)	5.07(0.10)
	남성 40대	(158)	5.26(0.09)
	남성 50대	(165)	5.61(0.08)
	남성 60세+	(198)	5.66(0.07)
	여성 20대	(132)	5.17(0.09)
	여성 30대	(124)	5.36(0.09)
	여성 40대	(156)	5.50(0.08)
월소득	300만 원 미만	(375)	5.26(0.06)
	300-500만 원 미만	(567)	5.36(0.04)
	500만 원 이상	(658)	5.37(0.04)
이념	보수	(316)	5.23(0.06)
	중도	(743)	5.23(0.04)
	진보	(541)	5.55(0.04)
협력을 통한 평화	낮음	(407)	4.82(0.05)
	중간	(803)	5.30(0.03)
	높음	(390)	5.97(0.05)
군사력을 통한 평화	낮음	(388)	5.75(0.05)
	중간	(826)	5.10(0.04)
	높음	(386)	5.44(0.05)
통일지향	낮음	(335)	5.18(0.06)
	중간	(936)	5.20(0.03)
	높음	(329)	5.91(0.05)
분단지향	낮음	(306)	5.43(0.06)
	중간	(869)	5.22(0.04)
	높음	(425)	5.52(0.05)
관여정책	낮음	(369)	5.01(0.06)
	중간	(858)	5.31(0.03)
	높음	(373)	5.75(0.05)
압박정책	낮음	(334)	5.41(0.06)
	중간	(908)	5.29(0.03)
	높음	(358)	5.41(0.06)

가. 우리는 성공할 수 있는 기회를 모든 개인과 계층에게 동일하게 주도록 노력해야 한다.

(단위: 명, %, 점)

구분	사례 수	전적으로 반대	반대	약간 반대	보통	약간 찬성	찬성	전적으로 찬성	반대	보통	찬성	평균	표준 오차	
2019년	(1000)	0.3	0.5	2.4	10.6	18.3	32.8	35.1	3.2	10.6	86.2	5.85	0.04	
전체(2020년)	(1600)	0.4	0.9	4.0	18.2	20.2	29.1	27.3	5.3	18.2	76.5	5.53	0.03	
성별	남성	(796)	0.6	1.3	3.9	18.3	18.8	27.8	29.3	5.8	18.3	75.9	5.54	0.05
	여성	(804)	0.2	0.5	4.1	18.0	21.5	30.3	25.2	4.9	18.0	77.1	5.52	0.04
연령	20대	(278)	0.7	0.7	6.8	24.1	24.8	22.3	20.5	8.3	24.1	67.6	5.21	0.08
	30대	(253)	0.4	1.2	4.3	21.7	20.2	30.0	22.1	5.9	21.7	72.3	5.39	0.08
	40대	(314)	0.3	1.0	2.9	18.8	19.1	30.6	27.4	4.1	18.8	77.1	5.57	0.07
	50대	(323)	0.6	0.9	3.1	15.2	18.9	29.7	31.6	4.6	15.2	80.2	5.66	0.07
	60세+	(432)	0.2	0.7	3.5	14.1	19.0	31.3	31.3	4.4	14.1	81.5	5.70	0.06
연령 by 성별	남성 20대	(146)	1.4	1.4	7.5	23.3	30.1	19.2	17.1	10.3	23.3	66.4	5.05	0.11
	남성 30대	(129)	0.8	1.6	3.1	25.6	18.6	28.7	21.7	5.4	25.6	69.0	5.33	0.11
	남성 40대	(158)	0.6	1.9	3.8	24.1	13.9	27.2	28.5	6.3	24.1	69.6	5.44	0.11
	남성 50대	(165)	0.0	1.2	2.4	9.7	21.8	30.9	33.9	3.6	9.7	86.7	5.81	0.09
	남성 60세+	(198)	0.5	0.5	3.0	12.6	12.1	31.3	39.9	4.0	12.6	83.3	5.89	0.09
	여성 20대	(132)	0.0	0.0	6.1	25.0	18.9	25.8	24.2	6.1	25.0	68.9	5.37	0.11
	여성 30대	(124)	0.0	0.8	5.6	17.7	21.8	31.5	22.6	6.5	17.7	75.8	5.45	0.11
	여성 40대	(156)	0.0	0.0	1.9	13.5	24.4	34.0	26.3	1.9	13.5	84.6	5.69	0.09
	여성 50대	(158)	1.3	0.6	3.8	20.9	15.8	28.5	29.1	5.7	20.9	73.4	5.51	0.11
여성 60세+	(234)	0.0	0.9	3.8	15.4	24.8	31.2	23.9	4.7	15.4	79.9	5.53	0.08	
월소득	300만 원 미만	(375)	0.8	0.8	4.0	22.9	20.3	25.6	25.6	5.6	22.9	71.5	5.40	0.07
	300-500만 원 미만	(567)	0.2	1.1	3.7	16.4	20.6	30.9	27.2	4.9	16.4	78.7	5.57	0.05
	500만 원 이상	(658)	0.5	0.8	4.3	17.0	19.8	29.5	28.3	5.5	17.0	77.5	5.56	0.05
이념	보수	(316)	1.3	0.6	3.5	13.6	22.2	30.1	28.8	5.4	13.6	81.0	5.60	0.07
	중도	(743)	0.3	1.1	4.4	23.6	20.3	26.8	23.6	5.8	23.6	70.7	5.37	0.05
	진보	(541)	0.2	0.7	3.7	13.5	18.9	31.6	31.4	4.6	13.5	81.9	5.71	0.05
협력을 통한 평화	낮음	(407)	1.2	1.2	6.4	31.0	20.1	22.1	17.9	8.8	31.0	60.2	5.06	0.07
	중간	(803)	0.1	0.5	3.9	17.7	25.3	29.5	23.0	4.5	17.7	77.8	5.48	0.04
	높음	(390)	0.3	1.3	1.8	5.9	9.7	35.4	45.6	3.3	5.9	90.8	6.12	0.06
군사력을 통한 평화	낮음	(388)	0.5	0.3	2.3	8.0	14.9	37.4	36.6	3.1	8.0	88.9	5.95	0.06
	중간	(826)	0.2	1.0	5.3	25.2	22.8	24.2	21.3	6.5	25.2	68.3	5.27	0.04
	높음	(386)	0.8	1.3	2.8	13.5	19.9	31.1	30.6	4.9	13.5	81.6	5.66	0.06
통일지향	낮음	(335)	1.5	1.5	4.8	16.1	23.0	26.6	26.6	7.8	16.1	76.1	5.44	0.07
	중간	(936)	0.1	0.9	4.7	23.2	20.8	28.1	22.2	5.7	23.2	71.2	5.37	0.04
	높음	(329)	0.3	0.3	1.2	6.1	15.5	34.3	42.2	1.8	6.1	92.1	6.08	0.06
분단지향	낮음	(306)	1.3	0.3	3.9	13.7	18.0	29.7	33.0	5.6	13.7	80.7	5.68	0.07
	중간	(869)	0.2	0.9	3.9	23.2	22.4	26.9	22.3	5.1	23.2	71.7	5.37	0.04
	높음	(425)	0.2	1.2	4.2	11.1	17.2	32.9	33.2	5.6	11.1	83.3	5.75	0.06
관여정책	낮음	(369)	1.4	1.9	4.6	20.1	22.5	27.1	22.5	7.9	20.1	72.1	5.32	0.07
	중간	(858)	0.1	0.5	4.3	20.9	20.7	28.8	24.7	4.9	20.9	74.2	5.47	0.04
	높음	(373)	0.3	0.8	2.7	10.2	16.6	31.6	37.8	3.8	10.2	86.1	5.88	0.06
압박정책	낮음	(334)	0.9	1.2	3.9	19.8	14.4	29.9	29.9	6.0	19.8	74.3	5.55	0.07
	중간	(908)	0.1	0.8	4.5	18.9	23.1	28.1	24.4	5.4	18.9	75.7	5.46	0.04
	높음	(358)	0.8	0.8	2.8	14.8	18.2	30.7	31.8	4.5	14.8	80.7	5.68	0.07

나. 우리는 모든 사람과 계층에게 동일한 삶의 여건을 제공하도록 노력해야 한다.

(단위: 명, %, 점)

구분	사례 수	전적으로 반대	반대	약간 반대	보통	약간 찬성	찬성	전적으로 찬성	반대	보통	찬성	평균	표준 오차	
2019년	(1000)	1.2	2.7	5.9	16.4	21.9	30.2	21.7	9.8	16.4	73.8	5.33	0.04	
전체(2020년)	(1600)	1.2	2.8	6.5	23.2	24.4	25.8	16.2	10.4	23.2	66.4	5.09	0.03	
성별	남성	(796)	1.5	3.0	6.0	21.9	23.0	28.1	16.5	10.6	21.9	67.6	5.12	0.05
	여성	(804)	0.9	2.5	7.0	24.5	25.9	23.4	15.9	10.3	24.5	65.2	5.06	0.05
연령	20대	(278)	2.2	2.9	9.0	27.7	29.5	17.6	11.2	14.0	27.7	58.3	4.77	0.08
	30대	(253)	0.8	2.4	7.1	25.7	26.5	21.7	15.8	10.3	25.7	64.0	5.03	0.08
	40대	(314)	1.0	3.8	3.8	25.5	20.1	29.0	16.9	8.6	25.5	65.9	5.14	0.08
	50대	(323)	1.2	3.1	5.3	20.4	22.9	26.9	20.1	9.6	20.4	70.0	5.22	0.08
	60세+	(432)	0.9	1.9	7.4	19.2	24.3	30.1	16.2	10.2	19.2	70.6	5.19	0.06
연령 by 성별	남성 20대	(146)	2.7	4.1	7.5	27.4	28.8	21.2	8.2	14.4	27.4	58.2	4.72	0.11
	남성 30대	(129)	1.6	2.3	9.3	27.1	24.8	20.9	14.0	13.2	27.1	59.7	4.90	0.12
	남성 40대	(158)	1.9	4.4	4.4	25.3	19.0	31.0	13.9	10.8	25.3	63.9	5.04	0.11
	남성 50대	(165)	1.2	3.0	4.8	16.4	21.2	30.9	22.4	9.1	16.4	74.5	5.36	0.11
	남성 60세+	(198)	0.5	1.5	5.1	16.2	22.2	33.3	21.2	7.1	16.2	76.8	5.43	0.09
	여성 20대	(132)	1.5	1.5	10.6	28.0	30.3	13.6	14.4	13.6	28.0	58.3	4.83	0.12
	여성 30대	(124)	0.0	2.4	4.8	24.2	28.2	22.6	17.7	7.3	24.2	68.5	5.17	0.11
	여성 40대	(156)	0.0	3.2	3.2	25.6	21.2	26.9	19.9	6.4	25.6	67.9	5.25	0.10
	여성 50대	(158)	1.3	3.2	5.7	24.7	24.7	22.8	17.7	10.1	24.7	65.2	5.08	0.11
여성 60세+	(234)	1.3	2.1	9.4	21.8	26.1	27.4	12.0	12.8	21.8	65.4	4.99	0.09	
월소득	300만 원 미만	(375)	1.1	1.9	5.3	28.8	24.5	23.5	14.9	8.3	28.8	62.9	5.04	0.07
	300~500만 원 미만	(567)	1.4	2.6	5.6	21.3	26.5	25.6	16.9	9.7	21.3	69.0	5.13	0.06
	500만 원 이상	(658)	1.1	3.3	7.9	21.6	22.6	27.2	16.3	12.3	21.6	66.1	5.08	0.05
이념	보수	(316)	3.2	4.7	9.8	19.0	25.3	25.3	12.7	17.7	19.0	63.3	4.85	0.08
	중도	(743)	0.7	2.6	5.7	29.2	23.8	23.6	14.5	8.9	29.2	61.9	5.02	0.05
	진보	(541)	0.7	1.8	5.7	17.4	24.8	29.0	20.5	8.3	17.4	74.3	5.33	0.06
협력을 통한 평화	낮음	(407)	2.7	4.4	9.6	35.4	22.6	16.7	8.6	16.7	35.4	47.9	4.55	0.07
	중간	(803)	0.5	1.7	6.8	22.7	29.6	27.1	11.5	9.1	22.7	68.2	5.06	0.04
	높음	(390)	1.0	3.1	2.6	11.5	15.6	32.3	33.8	6.7	11.5	81.8	5.70	0.07
군사력을 통한 평화	낮음	(388)	0.8	1.3	5.4	17.0	20.9	30.9	23.7	7.5	17.0	75.5	5.44	0.07
	중간	(826)	1.0	2.8	7.9	29.1	27.5	20.7	11.1	11.6	29.1	59.3	4.86	0.04
	높음	(386)	2.1	4.1	4.7	16.8	21.5	31.3	19.4	10.9	16.8	72.3	5.23	0.07
통일지향	낮음	(335)	2.1	4.2	8.1	26.3	26.6	19.4	13.4	14.3	26.3	59.4	4.83	0.08
	중간	(936)	0.9	2.4	7.5	26.7	26.0	24.4	12.3	10.7	26.7	62.6	4.97	0.04
	높음	(329)	1.2	2.4	2.1	10.0	17.9	36.2	30.1	5.8	10.0	84.2	5.70	0.07
분단지향	낮음	(306)	2.6	2.6	4.9	21.2	20.6	30.1	18.0	10.1	21.2	68.6	5.17	0.08
	중간	(869)	0.9	2.2	6.9	26.6	26.7	23.5	13.2	10.0	26.6	63.4	4.99	0.04
	높음	(425)	0.7	4.0	6.8	17.6	22.6	27.3	20.9	11.5	17.6	70.8	5.23	0.07
관여정책	낮음	(369)	2.4	5.7	11.4	25.2	24.7	20.9	9.8	19.5	25.2	55.3	4.66	0.08
	중간	(858)	0.8	1.7	5.8	25.6	27.0	24.6	14.3	8.4	25.6	66.0	5.07	0.04
	높음	(373)	0.8	2.1	3.2	15.5	18.2	33.2	26.8	6.2	15.5	78.3	5.55	0.07
압박정책	낮음	(334)	0.9	2.7	7.5	18.9	24.6	25.1	20.4	11.1	18.9	70.1	5.20	0.08
	중간	(908)	0.9	2.0	6.7	24.6	26.5	24.9	14.4	9.6	24.6	65.9	5.06	0.04
	높음	(358)	2.2	4.7	5.0	23.7	19.0	28.5	16.8	12.0	23.7	64.2	5.05	0.08

다. 모든 계층의 사람들이 살면서 동일한 기회를 가질 수 있도록 최선의 노력을 기울여야 한다.

(단위: 명, %, 점)

구분	사례 수	전적으로 반대	반대	약간 반대	보통	약간 찬성	찬성	전적으로 찬성	반대	보통	찬성	평균	표준 오차	
2019년	(1000)	0.2	0.1	3.1	10.0	18.0	35.9	32.7	3.4	10.0	86.6	5.84	0.04	
전체(2020년)	(1600)	0.6	0.8	2.9	16.4	22.5	29.4	27.3	4.4	16.4	79.2	5.57	0.03	
성별	남성	(796)	0.5	1.3	2.8	16.0	21.6	28.8	29.1	4.5	16.0	79.5	5.60	0.04
	여성	(804)	0.7	0.4	3.1	16.9	23.4	30.1	25.4	4.2	16.9	78.9	5.54	0.04
연령	20대	(278)	1.1	1.4	2.9	19.4	29.9	23.7	21.6	5.4	19.4	75.2	5.33	0.08
	30대	(253)	0.4	1.2	4.3	19.0	25.3	25.3	24.5	5.9	19.0	75.1	5.42	0.08
	40대	(314)	0.3	0.3	2.5	16.9	23.6	29.0	27.4	3.2	16.9	79.9	5.60	0.07
	50대	(323)	0.6	0.3	1.9	16.4	17.0	32.2	31.6	2.8	16.4	80.8	5.72	0.07
	60세+	(432)	0.7	0.9	3.2	12.7	19.4	33.8	29.2	4.9	12.7	82.4	5.67	0.06
연령 by 성별	남성 20대	(146)	1.4	2.7	3.4	17.8	30.1	26.0	18.5	7.5	17.8	74.7	5.25	0.11
	남성 30대	(129)	0.8	1.6	5.4	22.5	24.0	23.3	22.5	7.8	22.5	69.8	5.27	0.12
	남성 40대	(158)	0.6	0.6	2.5	20.3	24.1	22.8	29.1	3.8	20.3	75.9	5.51	0.10
	남성 50대	(165)	0.0	0.0	0.6	13.3	15.8	37.0	33.3	0.6	13.3	86.1	5.89	0.08
	남성 60세+	(198)	0.0	1.5	2.5	9.1	16.7	32.3	37.9	4.0	9.1	86.9	5.89	0.08
	여성 20대	(132)	0.8	0.0	2.3	21.2	29.5	21.2	25.0	3.0	21.2	75.8	5.42	0.11
	여성 30대	(124)	0.0	0.8	3.2	15.3	26.6	27.4	26.6	4.0	15.3	80.6	5.56	0.11
	여성 40대	(156)	0.0	0.0	2.6	13.5	23.1	35.3	25.6	2.6	13.5	84.0	5.68	0.09
	여성 50대	(158)	1.3	0.6	3.2	19.6	18.4	27.2	29.7	5.1	19.6	75.3	5.54	0.11
여성 60세+	(234)	1.3	0.4	3.8	15.8	21.8	35.0	21.8	5.6	15.8	78.6	5.49	0.08	
월소득	300만 원 미만	(375)	0.8	0.5	2.7	21.1	24.3	26.4	24.3	4.0	21.1	74.9	5.44	0.06
	300-500만 원 미만	(567)	0.5	0.7	2.5	14.5	23.5	31.7	26.6	3.7	14.5	81.8	5.61	0.05
	500만 원 이상	(658)	0.6	1.1	3.5	15.5	20.7	29.2	29.5	5.2	15.5	79.3	5.60	0.05
이념	보수	(316)	1.3	0.6	2.8	12.0	26.9	32.3	24.1	4.7	12.0	83.2	5.56	0.07
	중도	(743)	0.3	0.9	2.8	22.2	23.0	28.0	22.7	4.0	22.2	73.8	5.42	0.04
	진보	(541)	0.7	0.7	3.1	11.1	19.2	29.8	35.3	4.6	11.1	84.3	5.78	0.05
협력을 통한 평화	낮음	(407)	0.7	2.2	4.2	29.0	23.1	24.1	16.7	7.1	29.0	63.9	5.11	0.06
	중간	(803)	0.5	0.2	3.4	16.1	27.9	30.6	21.3	4.1	16.1	79.8	5.48	0.04
	높음	(390)	0.8	0.5	0.8	4.1	10.8	32.6	50.5	2.1	4.1	93.8	6.23	0.05
군사력을 통한 평화	낮음	(388)	0.5	0.8	1.5	5.9	15.5	35.8	39.9	2.8	5.9	91.2	6.02	0.06
	중간	(826)	0.5	0.8	3.9	23.8	25.2	25.7	20.1	5.2	23.8	70.9	5.30	0.04
	높음	(386)	1.0	0.8	2.3	11.1	23.8	31.1	29.8	4.1	11.1	84.7	5.68	0.06
통일지향	낮음	(335)	0.6	1.2	3.9	13.7	26.0	29.0	25.7	5.7	13.7	80.6	5.53	0.07
	중간	(936)	0.6	0.7	3.0	20.8	24.5	29.2	21.2	4.4	20.8	74.8	5.40	0.04
	높음	(329)	0.6	0.6	1.8	6.7	13.4	30.7	46.2	3.0	6.7	90.3	6.09	0.06
분단지향	낮음	(306)	0.7	1.0	3.6	13.1	16.7	32.0	33.0	5.2	13.1	81.7	5.72	0.07
	중간	(869)	0.6	0.9	3.2	20.5	24.7	27.3	22.8	4.7	20.5	74.8	5.41	0.04
	높음	(425)	0.7	0.5	1.9	10.6	22.1	32.0	32.2	3.1	10.6	86.4	5.78	0.06
관여정책	낮음	(369)	0.8	2.7	4.9	18.4	22.8	30.1	20.3	8.4	18.4	73.2	5.31	0.07
	중간	(858)	0.3	0.3	2.3	18.9	24.6	29.0	24.5	3.0	18.9	78.1	5.52	0.04
	높음	(373)	1.1	0.0	2.4	8.8	17.4	29.8	40.5	3.5	8.8	87.7	5.93	0.06
압박정책	낮음	(334)	0.9	1.5	3.9	17.7	14.7	30.5	30.8	6.3	17.7	76.0	5.59	0.07
	중간	(908)	0.3	0.7	2.9	17.8	25.6	28.3	24.4	3.9	17.8	78.3	5.50	0.04
	높음	(358)	1.1	0.6	2.2	11.7	22.1	31.3	31.0	3.9	11.7	84.4	5.71	0.06

라. 사람 간, 계층 간 평등이 우리 사회가 추구하는 목표가 되어야 한다.

(단위: 명, %, 점)

구분	사례 수	전적으로 반대	반대	약간 반대	보통	약간 찬성	찬성	전적으로 찬성	반대	보통	찬성	평균	표준 오차	
2019년	(1000)	1.4	1.9	5.0	15.6	25.1	26.8	24.2	8.3	15.6	76.1	5.38	0.04	
전체(2020년)	(1600)	1.6	1.7	5.6	21.9	24.4	27.5	17.3	8.8	21.9	69.3	5.18	0.03	
성별	남성	(796)	2.3	1.9	6.3	21.2	23.7	26.5	18.1	10.4	21.2	68.3	5.14	0.05
	여성	(804)	0.9	1.5	4.9	22.6	25.1	28.5	16.5	7.2	22.6	70.1	5.21	0.04
연령	20대	(278)	2.2	0.7	6.5	28.1	26.6	25.2	10.8	9.4	28.1	62.6	4.95	0.08
	30대	(253)	1.6	4.0	4.3	25.7	26.1	22.5	15.8	9.9	25.7	64.4	5.02	0.09
	40대	(314)	1.6	1.6	4.5	24.8	21.3	27.4	18.8	7.6	24.8	67.5	5.20	0.08
	50대	(323)	0.9	0.9	5.9	17.6	23.5	31.9	19.2	7.7	17.6	74.6	5.34	0.07
	60세+	(432)	1.6	1.6	6.3	16.9	25.0	28.7	19.9	9.5	16.9	73.6	5.28	0.07
연령 by 성별	남성 20대	(146)	3.4	0.7	7.5	28.1	24.0	27.4	8.9	11.6	28.1	60.3	4.86	0.11
	남성 30대	(129)	2.3	5.4	7.0	24.8	28.7	19.4	12.4	14.7	24.8	60.5	4.80	0.13
	남성 40대	(158)	2.5	1.9	5.7	27.8	20.9	23.4	17.7	10.1	27.8	62.0	5.04	0.11
	남성 50대	(165)	1.2	1.2	5.5	15.8	24.2	29.1	23.0	7.9	15.8	76.4	5.40	0.10
	남성 60세+	(198)	2.0	1.0	6.1	13.1	22.2	30.8	24.7	9.1	13.1	77.8	5.44	0.10
	여성 20대	(132)	0.8	0.8	5.3	28.0	29.5	22.7	12.9	6.8	28.0	65.2	5.05	0.10
	여성 30대	(124)	0.8	2.4	1.6	26.6	23.4	25.8	19.4	4.8	26.6	68.5	5.24	0.12
	여성 40대	(156)	0.6	1.3	3.2	21.8	21.8	31.4	19.9	5.1	21.8	73.1	5.37	0.10
	여성 50대	(158)	0.6	0.6	6.3	19.6	22.8	34.8	15.2	7.6	19.6	72.8	5.28	0.10
여성 60세+	(234)	1.3	2.1	6.4	20.1	27.4	26.9	15.8	9.8	20.1	70.1	5.14	0.09	
월소득	300만 원 미만	(375)	1.6	0.8	6.1	24.8	23.5	25.3	17.9	8.5	24.8	66.7	5.15	0.07
	300~500만 원 미만	(567)	1.9	1.6	5.5	21.3	28.0	27.3	14.3	9.0	21.3	69.7	5.11	0.06
	500만 원 이상	(658)	1.2	2.3	5.3	20.8	21.9	28.9	19.6	8.8	20.8	70.4	5.25	0.05
이념	보수	(316)	3.8	4.7	7.9	19.0	24.1	26.6	13.9	16.5	19.0	64.6	4.90	0.09
	중도	(743)	0.7	1.1	4.8	27.6	24.2	26.8	14.8	6.6	27.6	65.8	5.13	0.05
	진보	(541)	1.5	0.7	5.2	15.9	25.0	29.0	22.7	7.4	15.9	76.7	5.40	0.06
협력을 통한 평화	낮음	(407)	2.5	3.4	8.4	38.8	21.9	17.0	8.1	14.3	38.8	46.9	4.57	0.07
	중간	(803)	1.1	1.5	5.5	20.4	28.8	28.8	13.9	8.1	20.4	71.5	5.16	0.04
	높음	(390)	1.5	0.3	2.8	7.4	18.2	35.9	33.8	4.6	7.4	87.9	5.84	0.06
군사력을 통한 평화	낮음	(388)	1.8	0.8	1.8	12.4	24.2	33.0	26.0	4.4	12.4	83.2	5.60	0.06
	중간	(826)	1.0	1.8	6.9	29.3	25.1	22.4	13.6	9.7	29.3	61.0	4.97	0.04
	높음	(386)	2.6	2.3	6.5	15.8	23.3	32.9	16.6	11.4	15.8	72.8	5.20	0.07
통일지향	낮음	(335)	3.3	3.3	5.7	24.2	25.1	25.7	12.8	12.2	24.2	63.6	4.93	0.08
	중간	(936)	0.9	1.5	6.5	26.0	26.4	24.9	13.9	8.9	26.0	65.2	5.06	0.04
	높음	(329)	1.8	0.6	2.7	8.2	18.2	36.8	31.6	5.2	8.2	86.6	5.77	0.07
분단지향	낮음	(306)	2.9	2.0	5.2	22.2	19.9	28.8	19.0	10.1	22.2	67.6	5.16	0.08
	중간	(869)	0.7	1.4	5.2	26.4	26.1	26.1	14.2	7.2	26.4	66.4	5.11	0.04
	높음	(425)	2.4	2.1	6.6	12.7	24.2	29.4	22.6	11.1	12.7	76.2	5.33	0.07
관여정책	낮음	(369)	3.0	4.9	7.0	28.7	23.8	22.0	10.6	14.9	28.7	56.4	4.74	0.07
	중간	(858)	1.2	0.7	5.2	24.5	26.6	25.5	16.3	7.1	24.5	68.4	5.16	0.04
	높음	(373)	1.1	0.8	4.8	9.4	20.1	37.5	26.3	6.7	9.4	83.9	5.64	0.06
압박정책	낮음	(334)	1.2	1.5	5.1	21.9	22.5	25.1	22.8	7.8	21.9	70.4	5.29	0.07
	중간	(908)	1.2	1.8	4.8	24.0	26.8	26.4	15.0	7.8	24.0	68.2	5.13	0.04
	높음	(358)	2.8	1.7	7.8	16.8	20.4	32.4	18.2	12.3	16.8	70.9	5.20	0.08

6. 보편적 10개 가치

가. 권력(사회적 힘, 권위, 경제적 부)

(단위: 명, %, 점)

구분	사례 수	중요함										전적으로 중요함	중요하지 않음	중요함	평균(반대포함)	평균(반대제외)	표준오차
		전적으로 중요하지 않음	중요하지 않음	중요함	중요함	중요함	중요함	중요함	중요함	중요함	중요함						
		[-1]	[0]	[1]	[2]	[3]	[4]	[5]	[6]	[7]							
2019년	(1000)	2.3	6.6	5.9	8.3	32.7	13.2	17.4	8.2	5.4	2.3	53.5	44.2	3.45	3.56	0.06	
전체(2020년)	(1600)	2.0	4.0	6.3	12.5	30.6	19.5	13.6	7.9	3.6	2.0	53.4	44.6	3.40	3.49	0.04	
성별	남성	(796)	2.6	4.4	5.7	11.9	30.8	19.6	13.8	8.3	2.9	2.6	52.8	44.6	3.37	3.49	0.06
	여성	(804)	1.4	3.6	7.0	13.1	30.3	19.4	13.4	7.5	4.4	1.4	54.0	44.7	3.43	3.49	0.06
연령	20대	(278)	2.2	2.5	4.0	8.6	30.6	20.5	18.0	9.0	4.7	2.2	45.7	52.2	3.69	3.80	0.10
	30대	(253)	2.0	4.0	4.3	11.5	32.8	17.8	13.0	10.7	4.0	2.0	52.6	45.5	3.52	3.61	0.11
	40대	(314)	1.3	4.1	6.7	10.8	33.1	17.2	14.6	8.3	3.8	1.3	54.8	43.9	3.45	3.51	0.10
	50대	(323)	2.8	3.1	7.4	13.9	27.9	20.4	13.3	8.7	2.5	2.8	52.3	44.9	3.34	3.46	0.10
60세+	(432)	1.9	5.6	7.9	15.7	29.4	20.8	10.6	4.6	3.5	1.9	58.6	39.6	3.14	3.22	0.08	
연령 by 성별	남성 20대	(146)	2.1	0.7	4.1	7.5	30.1	20.5	18.5	12.3	4.1	2.1	42.5	55.5	3.85	3.95	0.13
	남성 30대	(129)	3.1	3.1	3.9	8.5	37.2	15.5	14.7	10.1	3.9	3.1	52.7	44.6	3.53	3.67	0.15
	남성 40대	(158)	2.5	2.5	7.6	9.5	32.3	19.0	15.2	8.2	3.2	2.5	51.9	45.6	3.44	3.56	0.14
	남성 50대	(165)	3.0	3.6	6.7	17.0	26.1	21.8	12.7	7.9	1.2	3.0	53.3	43.6	3.22	3.36	0.13
	남성 60세+	(198)	2.5	10.1	5.6	15.2	29.8	20.2	9.6	4.5	2.5	2.5	60.6	36.9	2.96	3.07	0.13
	여성 20대	(132)	2.3	4.5	3.8	9.8	31.1	20.5	17.4	5.3	5.3	2.3	49.2	48.5	3.52	3.63	0.15
	여성 30대	(124)	0.8	4.8	4.8	14.5	28.2	20.2	11.3	11.3	4.0	0.8	52.4	46.8	3.51	3.54	0.16
	여성 40대	(156)	0.0	5.8	5.8	12.2	34.0	15.4	14.1	8.3	4.5	0.0	57.7	42.3	3.46	3.46	0.14
여성 50대	(158)	2.5	2.5	8.2	10.8	29.7	19.0	13.9	9.5	3.8	2.5	51.3	46.2	3.46	3.57	0.14	
여성 60세+	(234)	1.3	1.7	9.8	16.2	29.1	21.4	11.5	4.7	4.3	1.3	56.8	41.9	3.29	3.35	0.11	
월소득	300만 원 미만	(375)	3.5	5.6	7.2	13.3	36.3	16.3	10.4	5.1	2.4	3.5	62.4	34.1	3.03	3.18	0.09
	300~500만 원 미만	(567)	2.1	3.0	6.9	12.3	30.5	19.4	14.6	7.8	3.4	2.1	52.7	45.1	3.42	3.51	0.07
	500만 원 이상	(658)	1.1	4.0	5.3	12.2	27.4	21.4	14.6	9.6	4.6	1.1	48.8	50.2	3.59	3.64	0.07
이념	보수	(316)	2.8	2.5	6.3	10.1	24.4	24.1	14.9	11.1	3.8	2.8	43.4	53.8	3.60	3.74	0.10
	중도	(743)	1.7	4.4	6.1	12.9	32.8	21.7	10.8	6.2	3.4	1.7	56.3	42.0	3.30	3.38	0.06
	진보	(541)	1.8	4.3	6.7	13.3	31.1	13.9	16.8	8.3	3.9	1.8	55.3	42.9	3.41	3.50	0.08
협력율	낮음	(407)	2.0	4.2	5.2	10.6	40.5	17.4	11.1	5.2	3.9	2.0	60.4	37.6	3.29	3.38	0.08
	중간	(803)	1.0	2.7	6.4	12.7	30.5	23.4	13.9	6.7	2.6	1.0	57.3	46.7	3.44	3.49	0.05
통한 평화	높음	(390)	4.1	6.4	7.4	14.1	20.3	13.6	15.6	13.1	5.4	4.1	48.2	47.7	3.41	3.60	0.11
	낮음	(388)	3.1	7.0	11.1	17.5	26.5	14.4	13.1	5.9	1.3	3.1	62.1	34.8	2.91	3.03	0.09
군사력	중간	(826)	1.5	3.4	5.0	11.4	36.6	21.7	11.4	6.1	3.1	1.5	56.3	42.3	3.38	3.44	0.05
	높음	(386)	2.1	2.3	4.4	9.8	21.8	19.9	18.9	13.7	7.0	2.1	38.3	59.6	3.93	4.03	0.09
통일지향	낮음	(335)	3.3	4.5	6.6	13.7	31.9	16.7	13.1	6.6	3.6	3.3	56.7	40.0	3.24	3.38	0.10
	중간	(936)	1.4	3.2	6.5	12.6	33.1	21.9	12.7	6.0	2.6	1.4	55.4	43.2	3.35	3.41	0.05
분단지향	높음	(329)	2.4	5.8	5.5	10.9	21.9	15.5	16.7	14.6	6.7	2.4	44.1	53.5	3.71	3.82	0.11
	낮음	(306)	3.3	4.6	8.5	16.0	28.4	18.0	10.5	7.5	3.3	3.3	57.5	39.2	3.15	3.29	0.10
관여정책	중간	(869)	1.3	3.1	6.0	11.3	33.6	21.2	13.8	7.0	2.8	1.3	54.0	44.8	3.43	3.49	0.05
	높음	(425)	2.6	5.4	5.4	12.5	25.9	17.2	15.5	9.9	5.6	2.6	49.2	48.2	3.51	3.63	0.09
입박정책	낮음	(369)	1.9	4.1	3.8	9.8	37.1	19.2	13.6	7.6	3.0	1.9	54.7	43.4	3.44	3.52	0.08
	중간	(858)	1.6	3.5	7.1	14.3	33.9	20.7	11.5	4.9	2.3	1.6	58.9	39.5	3.22	3.29	0.05
입박정책	높음	(373)	2.9	5.1	7.0	11.0	16.4	16.9	18.5	15.0	7.2	2.9	39.4	57.6	3.76	3.90	0.11
	낮음	(334)	3.0	3.6	7.5	13.5	34.1	16.5	11.7	7.5	2.7	3.0	58.7	38.3	3.22	3.35	0.09
입박정책	중간	(908)	1.8	4.4	6.9	13.2	31.2	21.1	13.7	5.2	2.5	1.8	55.7	42.5	3.27	3.34	0.05
	높음	(358)	1.7	3.4	3.6	9.8	25.7	18.2	15.4	15.1	7.3	1.7	42.5	55.9	3.89	3.98	0.10

나. 성취(성공, 유능, 야심, 사람과 사건(일)에 대한 영향력)

(단위: 명, %, 점)

구분	사례 수	나의 자감과 원천에 반대	전적으로 중요하지 않음	중요함							전적으로 중요함	반대	중요하지 않음	중요함	평균(반대(반대포함) 제외)	평균(반대 제외)	표준 오차
				[1]	[2]	[3]	[4]	[5]	[6]	[7]							
2019년	(1000)	1.1	3.0	2.4	6.1	26.6	16.8	21.1	14.8	8.1	1.1	38.1	60.8	4.12	4.17	0.05	
전체(2020년)	(1600)	0.4	1.1	2.1	5.4	23.3	21.3	24.5	13.9	7.9	0.4	32.0	67.6	4.29	4.31	0.04	
성별	남성	(796)	0.8	0.9	2.4	4.5	23.0	22.1	25.3	13.7	7.4	0.8	30.8	68.5	4.28	4.32	0.05
	여성	(804)	0.1	1.4	1.9	6.3	23.6	20.4	23.8	14.2	8.3	0.1	33.2	66.7	4.29	4.30	0.05
연령	20대	(278)	1.8	1.8	2.9	6.1	23.4	21.2	20.1	13.7	9.0	1.8	34.2	64.0	4.14	4.23	0.10
	30대	(253)	0.4	0.8	2.4	5.1	25.3	23.3	25.3	9.1	8.3	0.4	33.6	66.0	4.21	4.23	0.09
	40대	(314)	0.0	1.0	1.3	5.4	25.2	23.2	21.3	14.6	8.0	0.0	32.8	67.2	4.31	4.31	0.08
	50대	(323)	0.3	0.9	1.5	4.6	24.1	18.6	27.6	14.2	8.0	0.3	31.3	68.4	4.37	4.39	0.08
	60세+	(432)	0.0	1.2	2.5	5.8	20.1	20.6	26.9	16.2	6.7	0.0	29.6	70.4	4.35	4.35	0.07
연령 by 성별	남성 20대	(146)	2.7	0.7	4.8	6.2	21.9	24.0	18.5	15.1	6.2	2.7	33.6	63.7	4.02	4.16	0.14
	남성 30대	(129)	0.8	0.8	3.1	3.9	24.0	26.4	24.0	7.8	9.3	0.8	31.8	67.4	4.19	4.23	0.10
	남성 40대	(158)	0.0	1.3	1.3	3.8	24.1	27.8	20.9	14.6	6.3	0.0	30.4	69.6	4.28	4.28	0.11
	남성 50대	(165)	0.6	0.6	0.6	5.5	24.2	17.6	32.1	11.5	7.3	0.6	30.9	68.5	4.35	4.38	0.11
	남성 60세+	(198)	0.0	1.0	2.5	3.5	21.2	17.2	28.8	17.7	8.1	0.0	28.3	71.7	4.48	4.48	0.11
	여성 20대	(132)	0.8	3.0	0.8	6.1	25.0	18.2	22.0	12.1	12.1	0.8	34.8	64.4	4.27	4.31	0.15
	여성 30대	(124)	0.0	0.8	1.6	6.5	26.6	20.2	26.6	10.5	7.3	0.0	35.5	64.5	4.22	4.22	0.13
	여성 40대	(156)	0.0	0.6	1.3	7.1	26.3	18.6	21.8	14.7	9.6	0.0	35.3	64.7	4.33	4.33	0.12
	여성 50대	(158)	0.0	1.3	2.5	3.8	24.1	19.6	22.8	17.1	8.9	0.0	31.6	68.4	4.39	4.39	0.12
	여성 60세+	(234)	0.0	1.3	2.6	7.7	19.2	23.5	25.2	15.0	5.6	0.0	30.8	69.2	4.24	4.24	0.10
월소득	300만 원 미만	(375)	0.5	0.5	2.9	6.7	29.6	21.3	20.8	11.2	6.4	0.5	39.7	59.7	4.06	4.09	0.08
	300-500만 원 미만	(567)	0.7	1.4	1.9	5.1	23.5	22.4	25.4	12.0	7.6	0.7	31.9	67.4	4.23	4.27	0.06
	500만 원 이상	(658)	0.2	1.2	1.8	5.0	19.6	20.2	25.8	17.2	9.0	0.2	27.7	72.2	4.46	4.47	0.06
이념	보수	(316)	0.6	0.6	1.6	5.1	19.6	20.3	24.7	18.0	9.5	0.6	26.9	72.5	4.49	4.53	0.09
	중도	(743)	0.5	1.5	2.3	5.2	27.3	21.0	24.6	12.1	5.4	0.5	36.3	63.1	4.12	4.14	0.06
	진보	(541)	0.2	0.9	2.2	5.9	20.0	22.2	24.2	14.0	10.4	0.2	29.0	70.8	4.40	4.41	0.07
협력을 통한 평화	낮음	(407)	0.7	1.2	2.0	6.9	33.7	19.9	18.2	11.3	6.1	0.7	43.7	55.5	3.97	4.01	0.08
	중간	(803)	0.1	1.0	1.9	5.6	22.5	24.5	27.3	11.1	6.0	0.1	31.0	68.9	4.23	4.24	0.05
	높음	(390)	0.8	1.3	2.8	3.6	14.1	15.9	25.4	22.6	13.6	0.8	21.8	77.4	4.73	4.77	0.08
군사력을 통한 평화	낮음	(388)	1.0	2.1	3.1	7.7	17.5	20.6	28.1	12.9	7.0	1.0	30.4	68.6	4.19	4.24	0.08
	중간	(826)	0.0	1.0	1.6	5.2	30.3	22.9	22.6	11.1	5.3	0.0	38.0	62.0	4.12	4.12	0.05
	높음	(386)	0.8	0.5	2.3	3.6	14.2	18.4	24.9	21.0	14.2	0.8	20.7	78.5	4.75	4.80	0.08
통일지향	낮음	(335)	1.2	2.1	2.1	7.8	22.1	20.3	22.7	13.4	8.4	1.2	34.0	64.8	4.16	4.23	0.09
	중간	(936)	0.2	1.0	1.7	5.8	27.4	23.9	22.6	11.9	5.6	0.2	35.8	64.0	4.14	4.15	0.05
	높음	(329)	0.3	0.6	3.3	2.1	13.1	14.6	31.6	20.4	14.0	0.3	19.1	80.5	4.83	4.85	0.09
분단지향	낮음	(306)	1.0	2.3	3.6	5.2	21.9	15.0	27.1	14.1	9.8	1.0	33.0	66.0	4.27	4.33	0.10
	중간	(869)	0.2	0.8	1.3	5.6	26.1	23.7	23.8	11.9	6.6	0.2	33.8	65.9	4.22	4.23	0.05
	높음	(425)	0.5	0.9	2.8	5.2	18.6	20.7	24.0	18.1	9.2	0.5	27.5	72.0	4.44	4.47	0.08
권여정책	낮음	(369)	0.5	1.6	2.4	5.4	25.2	19.5	23.3	13.8	8.1	0.5	34.7	64.8	4.23	4.26	0.08
	중간	(858)	0.3	1.0	1.9	6.2	26.7	22.4	24.4	11.9	5.2	0.3	35.8	63.9	4.13	4.15	0.05
	높음	(373)	0.5	0.8	2.4	3.8	13.7	20.4	26.0	18.8	13.7	0.5	20.6	78.8	4.70	4.73	0.08
입박정책	낮음	(334)	0.9	1.2	2.4	9.0	26.9	16.8	22.8	12.3	7.8	0.9	39.5	59.6	4.09	4.14	0.09
	중간	(908)	0.1	1.3	2.2	5.0	25.0	25.0	24.8	11.0	5.6	0.1	33.5	66.4	4.16	4.17	0.05
	높음	(358)	0.8	0.6	1.7	3.4	15.6	15.9	25.4	22.9	13.7	0.8	21.2	77.9	4.78	4.83	0.08

다. 쾌락(욕구의 만족, 즐거운 삶을 추구, 방종)

(단위: 명, %, 점)

구분	사례 수	나의 자감과 원대에 전적으로 중요하지 않음	중요함							전적으로 중요함	반대	중요하지 않음	중요함	평균(반대포함)	평균(반대 제외)	표준 오차
			[1]	[2]	[3]	[4]	[5]	[6]	[7]							
2019년	(1000)	3.1 5.7	5.8 12.6	27.0 17.9	15.3 8.4	3.0	3.1	51.1	45.8	3.37	3.51	0.06				
전체(2020년)	(1600)	1.9 4.1	6.9 14.1	29.1 17.3	15.3 8.4	3.0	1.9	54.3	43.9	3.37	3.46	0.04				
성별	남성 (796)	2.1 4.1	6.5 12.3	30.3 18.2	13.6 9.3	3.5	2.1	53.3	44.6	3.41	3.51	0.06				
	여성 (804)	1.6 4.0	7.3 15.9	28.0 16.3	16.9 7.5	2.5	1.6	55.2	43.2	3.33	3.41	0.06				
연령	20대 (278)	1.4 0.4	6.5 11.5	29.1 15.8	19.1 12.2	4.0	1.4	47.5	51.1	3.75	3.82	0.10				
	30대 (253)	1.6 2.8	4.7 9.5	28.9 20.6	16.6 10.7	4.7	1.6	45.8	52.6	3.71	3.79	0.11				
	40대 (314)	1.0 1.9	6.1 15.0	31.5 17.8	15.3 8.9	2.5	1.0	54.5	44.6	3.49	3.53	0.09				
	50대 (323)	3.1 6.5	8.7 12.1	27.6 18.6	14.2 6.5	2.8	3.1	54.8	42.1	3.16	3.30	0.10				
	60세+ (432)	2.1 6.9	7.9 19.4	28.7 14.8	12.7 5.6	1.9	2.1	63.0	35.0	3.00	3.09	0.08				
연령 by 성별	남성 20대 (146)	2.1 0.7	4.8 10.3	28.1 16.4	15.8 17.1	4.8	2.1	43.8	54.1	3.88	3.99	0.14				
	남성 30대 (129)	1.6 3.1	6.2 2.3	29.5 26.4	14.0 11.6	5.4	1.6	41.1	57.4	3.81	3.88	0.15				
	남성 40대 (158)	1.3 3.2	5.7 12.7	34.2 18.4	13.3 8.9	2.5	1.3	55.7	43.0	3.43	3.49	0.13				
	남성 50대 (165)	3.0 5.5	7.3 11.5	32.7 17.6	12.7 6.1	3.6	3.0	57.0	40.0	3.21	3.34	0.14				
	남성 60세+ (198)	2.5 7.1	8.1 20.7	27.3 14.6	12.6 5.1	2.0	2.5	63.1	34.3	2.95	3.05	0.12				
	여성 20대 (132)	0.8 0.0	8.3 12.9	30.3 15.2	22.7 6.8	3.0	0.8	51.5	47.7	3.61	3.64	0.13				
	여성 30대 (124)	1.6 2.4	3.2 16.9	28.2 14.5	19.4 9.7	4.0	1.6	50.8	47.6	3.61	3.69	0.15				
	여성 40대 (156)	0.6 0.6	6.4 17.3	28.8 17.3	17.3 9.0	2.6	0.6	53.2	46.2	3.54	3.57	0.12				
	여성 50대 (158)	3.2 7.6	10.1 12.7	22.2 19.6	15.8 7.0	1.9	3.2	52.5	44.3	3.11	3.25	0.15				
여성 60세+ (234)	1.7 6.8	7.7 18.4	29.9 15.0	12.8 6.0	1.7	1.7	62.8	35.5	3.04	3.11	0.11					
월소득	300만 원 미만 (375)	1.9 3.7	8.0 14.1	32.5 16.3	13.9 6.7	2.9	1.9	58.4	39.7	3.27	3.35	0.09				
	300-500만 원 미만 (567)	2.3 4.6	7.6 13.4	28.0 16.4	16.2 8.1	3.4	2.3	53.6	44.1	3.35	3.45	0.07				
	500만 원 이상 (658)	1.5 3.8	5.8 14.7	28.1 18.5	15.2 9.6	2.7	1.5	52.4	46.0	3.45	3.52	0.07				
이념	보수 (316)	2.2 5.4	8.5 15.2	26.9 16.5	15.8 6.0	3.5	2.2	56.0	41.8	3.23	3.32	0.10				
	중도 (743)	1.6 4.2	6.6 12.9	31.5 19.0	13.2 8.3	2.7	1.6	55.2	43.2	3.36	3.43	0.06				
	진보 (541)	2.0 3.1	6.5 15.2	27.2 15.3	17.7 9.8	3.1	2.0	51.9	46.0	3.47	3.56	0.08				
협력을 통한 평화	낮음 (407)	2.5 2.2	6.9 14.0	35.9 17.7	11.8 5.2	3.9	2.5	59.0	38.6	3.28	3.39	0.08				
	중간 (803)	0.9 4.4	7.0 14.8	28.5 18.2	15.8 9.0	1.5	0.9	54.7	44.5	3.37	3.41	0.06				
	높음 (390)	3.3 5.4	6.9 12.8	23.3 14.9	17.7 10.5	5.1	3.3	48.5	48.2	3.46	3.62	0.10				
군사력을 통한 평화	낮음 (388)	3.6 6.2	10.3 14.9	26.0 14.2	17.0 6.7	1.0	3.6	57.5	38.9	3.04	3.19	0.09				
	중간 (826)	1.1 2.5	5.8 14.8	35.1 20.8	11.4 6.2	2.3	1.1	58.2	40.7	3.33	3.38	0.05				
	높음 (386)	1.8 5.2	6.0 11.9	19.4 12.7	21.8 14.8	6.5	1.8	42.5	55.7	3.80	3.89	0.10				
통일지향	낮음 (335)	3.0 5.1	9.9 12.8	26.3 17.0	16.1 6.9	3.0	3.0	54.0	43.0	3.22	3.35	0.10				
	중간 (936)	1.4 3.4	6.1 15.2	33.1 18.2	13.4 7.2	2.1	1.4	57.8	40.8	3.32	3.38	0.05				
	높음 (329)	2.1 4.9	6.4 12.5	20.7 14.9	19.8 13.4	5.5	2.1	44.4	53.5	3.68	3.78	0.11				
분단지향	낮음 (306)	2.9 5.2	8.8 13.4	28.4 18.3	11.4 8.2	3.3	2.9	55.9	41.2	3.20	3.33	0.10				
	중간 (869)	1.5 3.5	5.6 14.0	32.5 18.1	15.1 7.4	2.4	1.5	55.6	42.9	3.38	3.45	0.05				
	높음 (425)	1.9 4.5	8.2 14.8	22.8 14.8	18.4 10.6	4.0	1.9	50.4	47.8	3.47	3.56	0.09				
권여정책	낮음 (369)	1.1 4.9	8.9 14.4	27.4 17.6	15.2 6.2	4.3	1.1	55.6	43.4	3.33	3.38	0.09				
	중간 (858)	2.1 4.0	5.9 16.0	32.6 18.9	12.8 6.4	1.3	2.1	58.5	39.4	3.21	3.30	0.05				
	높음 (373)	2.1 3.5	7.2 9.7	22.8 13.1	20.9 15.0	5.6	2.1	43.2	54.7	3.79	3.90	0.10				
입박정책	낮음 (334)	2.1 3.0	10.2 15.9	28.1 18.3	11.7 8.4	2.4	2.1	57.2	40.7	3.23	3.32	0.09				
	중간 (908)	1.5 3.7	6.3 15.0	32.6 18.1	14.1 6.9	1.8	1.5	57.6	40.9	3.29	3.36	0.05				
	높음 (358)	2.5 5.9	5.6 10.3	21.2 14.2	21.5 12.0	6.7	2.5	43.0	54.5	3.71	3.83	0.10				

라. 자극(대범함, 다양한 삶, 도전하는 사람, 흥분되는 삶)

(단위: 명, %, 점)

구분	사례 수	나의 자심과 원칙에 반대	전적으로 중요하지 않음	중요함							전적으로 중요함	중요하지 않음	중요함	평균(반대포함)	평균(반대포함 제외)	표준오차	
				[1]	[2]	[3]	[4]	[5]	[6]	[7]							
2019년	(1000)	1.3	4.4	5.8	12.9	28.1	19.7	16.2	6.9	4.7	1.3	51.2	47.5	3.49	3.55	0.05	
전체(2020년)	(1600)	1.1	2.9	4.0	11.7	28.1	21.8	17.2	9.1	4.2	1.1	46.8	52.2	3.67	3.72	0.04	
성별	남성	(796)	1.4	2.6	3.8	10.6	28.8	21.6	18.3	9.3	3.6	1.4	45.7	52.9	3.69	3.76	0.06
	여성	(804)	0.7	3.2	4.2	12.8	27.5	21.9	16.0	8.8	4.7	0.7	47.8	51.5	3.65	3.69	0.06
연령	20대	(278)	1.4	2.5	3.6	10.1	28.1	22.3	17.6	5.8	8.6	1.4	44.2	54.3	3.79	3.86	0.10
	30대	(253)	2.0	1.6	5.5	11.1	28.1	19.8	15.8	9.1	7.1	2.0	46.2	51.8	3.72	3.82	0.11
	40대	(314)	0.3	2.5	2.9	12.7	26.4	23.6	15.6	13.1	2.9	0.3	44.6	55.1	3.78	3.80	0.09
	50대	(323)	0.9	3.4	4.3	10.5	25.1	25.7	18.6	9.3	2.2	0.9	43.3	55.7	3.66	3.71	0.09
60세+	(432)	0.9	3.9	3.9	13.2	31.7	18.3	17.8	8.1	2.1	0.9	52.8	46.3	3.50	3.54	0.08	
연령 by 성별	남성 20대	(146)	2.1	1.4	2.7	8.9	27.4	21.9	21.9	6.8	6.8	2.1	40.4	57.9	3.87	3.97	0.14
	남성 30대	(129)	1.6	2.3	6.2	8.5	29.5	23.3	18.6	5.4	4.7	1.6	46.5	51.9	3.61	3.69	0.14
	남성 40대	(158)	0.6	2.5	3.2	10.1	27.8	23.4	15.8	13.9	2.5	0.6	43.7	55.7	3.80	3.83	0.12
	남성 50대	(165)	1.2	3.6	3.6	9.7	26.7	24.8	18.8	9.7	1.8	1.2	43.6	55.2	3.66	3.72	0.12
	남성 60세+	(198)	1.5	3.0	3.5	14.1	31.8	16.2	17.2	9.6	3.0	1.5	52.5	46.0	3.55	3.62	0.12
	여성 20대	(132)	0.8	3.8	4.5	11.4	28.8	22.7	12.9	4.5	10.6	0.8	48.5	50.8	3.70	3.73	0.15
	여성 30대	(124)	2.4	0.8	4.8	13.7	26.6	16.1	12.9	12.9	9.7	2.4	46.0	51.6	3.84	3.96	0.17
	여성 40대	(156)	0.0	2.6	2.6	15.4	25.0	23.7	15.4	12.2	3.2	0.0	45.5	54.5	3.76	3.76	0.12
	여성 50대	(158)	0.6	3.2	5.1	11.4	23.4	26.6	18.4	8.9	2.5	0.6	43.0	56.3	3.66	3.69	0.13
여성 60세+	(234)	0.4	4.7	4.3	12.4	31.6	20.1	18.4	6.8	1.3	0.4	53.0	46.6	3.46	3.48	0.10	
월소득	300만 원 미만	(375)	0.5	2.9	4.3	12.3	32.3	21.9	15.5	5.3	5.1	0.5	51.7	47.7	3.57	3.60	0.08
	300-500만 원 미만	(567)	1.8	3.9	4.2	13.2	26.5	21.5	17.5	7.8	3.7	1.8	47.8	50.4	3.54	3.62	0.07
	500만 원 이상	(658)	0.8	2.1	3.6	10.0	27.2	21.9	17.9	12.3	4.1	0.8	43.0	56.2	3.84	3.88	0.06
이념	보수	(316)	1.6	3.2	3.5	10.8	27.8	20.6	19.0	10.8	2.8	1.6	45.3	53.2	3.69	3.76	0.09
	중도	(743)	0.9	3.5	4.3	12.1	31.2	21.7	14.3	8.1	3.9	0.9	51.1	47.9	3.55	3.59	0.06
	진보	(541)	0.9	2.0	3.9	11.6	24.0	22.6	20.1	9.4	5.4	0.9	41.6	57.5	3.83	3.88	0.07
협력을 통한 평화	낮음	(407)	1.5	2.9	4.2	13.0	40.5	15.7	13.3	4.7	4.2	1.5	60.7	37.8	3.37	3.43	0.08
	중간	(803)	0.9	3.1	4.0	12.0	26.4	26.5	16.6	8.3	2.2	0.9	45.5	53.7	3.61	3.65	0.05
	높음	(390)	1.0	2.6	3.8	9.7	18.7	18.2	22.6	15.1	8.2	1.0	34.9	64.1	4.12	4.18	0.09
군사력을 통한 평화	낮음	(388)	1.8	3.9	5.4	12.9	25.8	18.8	17.5	9.3	4.6	1.8	47.9	50.3	3.58	3.66	0.09
	중간	(826)	0.6	2.7	3.9	13.0	32.7	24.0	14.8	5.6	2.9	0.6	52.2	47.2	3.51	3.53	0.05
	높음	(386)	1.3	2.6	2.8	7.8	20.7	19.9	22.0	16.3	6.5	1.3	33.9	64.8	4.12	4.19	0.09
통일지향	낮음	(335)	2.4	4.8	4.2	14.0	30.1	19.7	13.1	8.1	3.6	2.4	53.1	44.5	3.38	3.49	0.09
	중간	(936)	0.9	2.6	3.8	11.9	30.9	23.3	16.2	7.1	3.4	0.9	49.1	50.0	3.60	3.64	0.05
	높음	(329)	0.3	2.1	4.3	8.8	18.2	19.5	24.0	15.8	7.0	0.3	33.4	66.3	4.18	4.20	0.09
분단지향	낮음	(306)	1.3	3.9	4.9	11.8	27.5	21.9	14.7	10.5	3.6	1.3	48.0	50.7	3.58	3.65	0.10
	중간	(869)	0.6	3.0	3.1	12.1	30.6	23.1	17.3	6.8	3.5	0.6	48.8	50.6	3.62	3.65	0.05
	높음	(425)	1.9	2.1	5.2	10.8	23.5	18.8	18.8	12.7	6.1	1.9	41.6	56.5	3.84	3.93	0.09
권여정책	낮음	(369)	2.2	3.3	4.1	15.2	31.2	17.6	14.1	8.4	4.1	2.2	53.7	44.2	3.46	3.55	0.09
	중간	(858)	0.8	3.5	4.3	11.7	30.7	24.8	15.2	6.8	2.3	0.8	50.1	49.1	3.51	3.54	0.05
	높음	(373)	0.5	1.3	3.2	8.3	19.3	18.8	24.9	15.0	8.6	0.5	32.2	67.3	4.27	4.30	0.09
입박정책	낮음	(334)	0.9	1.8	5.4	12.9	32.3	16.5	19.2	7.2	3.9	0.9	52.4	46.7	3.59	3.63	0.09
	중간	(908)	0.9	2.9	4.0	12.1	28.9	24.4	15.7	8.5	2.6	0.9	47.8	51.3	3.60	3.64	0.05
	높음	(358)	1.7	4.2	2.8	9.5	22.3	19.8	19.0	12.3	8.4	1.7	38.8	59.5	3.94	4.02	0.10

마. 자율(창의성, 자유, 호기심, 독립심, 자신의 목표를 스스로 결정)

(단위: 명, %, 점)

구분	사례 수	나의 자심과 원리에 반대	전적으로 중요함							전적으로 중요함	중요하지 않음	중요함	평균(반대 포함)	평균(반대 제외)	표준 오차		
			[1]	[0]	[1]	[2]	[3]	[4]	[5]							[6]	[7]
2019년	(1000)	0.2	0.6	1.0	2.7	18.7	16.0	20.2	20.7	19.9	0.2	23.0	76.8	4.91	4.92	0.05	
전체(2020년)	(1600)	0.2	0.4	0.8	2.9	18.6	16.8	24.0	21.6	14.7	0.2	22.8	77.1	4.82	4.83	0.04	
성별	남성	(796)	0.3	0.6	1.4	2.6	19.2	17.8	22.7	21.9	13.4	0.3	23.9	75.9	4.74	4.76	0.05
	여성	(804)	0.1	0.2	0.2	3.2	17.9	15.7	25.2	21.4	15.9	0.1	21.6	78.2	4.89	4.90	0.05
연령	20대	(278)	0.7	1.4	0.7	3.2	21.6	16.9	24.5	15.8	15.1	0.7	27.0	72.3	4.62	4.66	0.10
	30대	(253)	0.4	0.4	0.8	5.5	19.0	17.0	23.3	17.8	15.8	0.4	25.7	73.9	4.70	4.73	0.10
	40대	(314)	0.0	0.3	1.0	1.9	20.7	15.9	21.3	22.3	16.6	0.0	23.9	76.1	4.87	4.87	0.08
	50대	(323)	0.0	0.3	1.2	3.1	14.9	15.5	25.4	24.8	14.9	0.0	19.5	80.5	4.93	4.93	0.08
	60세+	(432)	0.0	0.0	0.5	1.9	17.6	18.1	25.0	24.8	12.3	0.0	19.9	80.1	4.89	4.89	0.07
연령 by 성별	남성 20대	(146)	0.7	2.1	1.4	2.7	22.6	18.5	21.2	17.1	13.7	0.7	28.8	70.5	4.53	4.57	0.14
	남성 30대	(129)	0.8	0.0	1.6	4.7	25.6	19.4	19.4	17.1	11.6	0.8	31.8	67.4	4.45	4.49	0.14
	남성 40대	(158)	0.0	0.6	1.9	1.9	21.5	15.8	20.9	22.2	15.2	0.0	25.9	74.1	4.77	4.77	0.12
	남성 50대	(165)	0.0	0.6	1.2	2.4	12.7	18.2	26.1	24.8	13.9	0.0	17.0	83.0	4.94	4.94	0.11
	남성 60세+	(198)	0.0	0.0	1.0	2.0	16.2	17.7	24.7	25.8	12.6	0.0	19.2	80.8	4.91	4.91	0.10
	여성 20대	(132)	0.8	0.8	0.0	3.8	20.5	15.2	28.0	14.4	16.7	0.8	25.0	74.2	4.72	4.76	0.14
	여성 30대	(124)	0.0	0.8	0.0	6.5	12.1	14.5	27.4	18.5	20.2	0.0	19.4	80.6	4.97	4.97	0.14
	여성 40대	(156)	0.0	0.0	0.0	1.9	19.9	16.0	21.8	22.4	17.9	0.0	21.8	78.2	4.97	4.97	0.12
	여성 50대	(158)	0.0	0.0	1.3	3.8	17.1	12.7	24.7	24.7	15.8	0.0	22.2	77.8	4.93	4.93	0.12
	여성 60세+	(234)	0.0	0.0	0.0	1.7	18.8	18.4	25.2	23.9	12.0	0.0	20.5	79.5	4.87	4.87	0.09
월소득	300만 원 미만	(375)	0.3	0.5	0.8	3.7	22.9	16.8	25.1	13.9	16.0	0.3	28.0	71.7	4.65	4.66	0.08
	300~500만 원 미만	(567)	0.4	0.5	1.1	3.2	18.3	17.1	22.6	22.6	14.3	0.4	23.1	76.5	4.79	4.81	0.06
	500만 원 이상	(658)	0.0	0.3	0.6	2.3	16.3	16.4	24.6	25.2	14.3	0.0	19.5	80.5	4.94	4.94	0.06
이념	보수	(316)	0.3	0.6	0.9	3.8	13.9	19.9	25.3	22.5	12.7	0.3	19.3	80.4	4.80	4.82	0.08
	중도	(743)	0.1	0.5	1.1	3.6	23.0	15.9	21.4	20.7	13.6	0.1	28.3	71.6	4.67	4.68	0.06
	진보	(541)	0.2	0.2	0.4	1.5	15.2	16.1	26.8	22.4	17.4	0.2	17.2	82.6	5.03	5.04	0.06
협력을 통한 평화	낮음	(407)	0.5	0.7	1.2	4.2	31.0	16.0	18.7	13.8	14.0	0.5	37.1	62.4	4.40	4.42	0.08
	중간	(803)	0.0	0.2	0.9	3.1	18.4	19.8	28.0	20.7	8.8	0.0	22.7	77.3	4.68	4.68	0.05
	높음	(390)	0.3	0.5	0.3	1.3	5.9	11.3	21.3	31.8	27.4	0.3	7.9	91.8	5.55	5.56	0.07
군사력을 통한 평화	낮음	(388)	0.5	0.5	0.5	2.3	10.6	11.6	26.8	28.6	18.6	0.5	13.9	85.6	5.18	5.22	0.07
	중간	(826)	0.0	0.5	0.8	3.4	25.2	20.1	22.2	16.8	11.0	0.0	29.9	70.1	4.52	4.52	0.05
	높음	(386)	0.3	0.3	1.0	2.6	12.4	14.8	25.1	24.9	18.7	0.3	16.3	83.4	5.08	5.09	0.08
통일지향	낮음	(335)	0.3	0.6	1.2	2.4	19.1	17.6	23.0	19.7	16.1	0.3	23.3	76.4	4.79	4.81	0.08
	중간	(936)	0.1	0.4	0.9	3.6	22.8	18.7	23.6	18.8	11.1	0.1	27.7	72.2	4.60	4.60	0.05
	높음	(329)	0.3	0.3	0.3	1.5	6.1	10.3	26.1	31.6	23.4	0.3	8.2	91.5	5.47	5.49	0.07
분단지향	낮음	(306)	0.3	0.7	1.6	2.0	18.0	12.1	25.5	21.2	18.6	0.3	22.2	77.5	4.93	4.95	0.09
	중간	(869)	0.1	0.6	0.5	4.0	22.2	19.1	21.6	20.5	11.4	0.1	27.3	72.6	4.62	4.63	0.05
	높음	(425)	0.2	0.0	0.9	1.4	11.5	15.3	27.8	24.2	18.6	0.2	13.9	85.9	5.14	5.15	0.07
권여정책	낮음	(369)	0.5	0.5	2.2	3.8	18.2	16.8	24.1	18.4	15.4	0.5	24.7	74.8	4.70	4.73	0.08
	중간	(858)	0.0	0.5	0.3	3.1	22.7	18.5	24.4	19.2	11.2	0.0	26.7	73.3	4.64	4.64	0.05
	높음	(373)	0.3	0.3	0.5	1.6	9.4	12.6	23.1	30.3	22.0	0.3	11.8	87.9	5.33	5.35	0.07
입박정책	낮음	(334)	0.3	1.2	1.5	1.8	21.0	14.4	20.4	23.1	16.5	0.3	25.4	74.3	4.81	4.82	0.09
	중간	(908)	0.1	0.3	0.7	3.5	20.5	18.7	26.4	18.6	11.1	0.1	25.0	74.9	4.66	4.66	0.05
	높음	(358)	0.3	0.0	0.6	2.5	11.5	14.0	21.2	27.9	22.1	0.3	14.5	85.2	5.24	5.25	0.08

바. 보편주의(편견이 없는, 자연과 예술의 존중, 사회적 정의, 평화로운 세상, 평등, 지혜, 자연과의 조화, 환경보호)

(단위: 명, %, 점)

구분	사례 수	중요함							전적으로 중요함	중요함 반대	중요하지 않음	중요함	평균(반대 포함)	평균(반대 제외)	표준 오차		
		나의 자원과 원주에 반대	전적으로 중요하지 않음	[1]	[2]	[3]	[4]	[5]								[6]	[7]
2019년	(1000)	0.2	1.3	1.2	3.0	23.5	15.8	16.8	19.3	18.9	0.2	29.0	70.8	4.73	7.47	0.05	
전체(2020년)	(1600)	0.3	1.1	1.7	4.5	21.8	18.5	21.2	17.7	13.3	0.3	29.1	70.6	4.55	4.56	0.04	
성별	남성	(796)	0.5	1.4	1.8	5.7	23.0	17.6	21.5	18.1	10.6	0.5	31.8	67.7	4.42	4.44	0.06
	여성	(804)	0.1	0.7	1.6	3.4	20.6	19.4	20.9	17.3	15.9	0.1	26.4	73.5	4.67	4.68	0.06
연령	20대	(278)	0.7	1.4	1.8	5.4	27.7	22.7	17.6	11.2	11.5	0.7	36.3	62.9	4.21	4.25	0.10
	30대	(253)	0.4	1.6	2.8	4.0	23.7	17.4	25.7	10.3	14.2	0.4	32.0	67.6	4.41	4.43	0.11
	40대	(314)	0.6	1.0	1.3	5.4	19.7	17.5	23.6	17.2	13.7	0.6	27.4	72.0	4.58	4.61	0.09
	50대	(323)	0.0	0.6	2.2	2.8	18.6	17.6	20.1	24.8	13.3	0.0	24.1	75.9	4.76	4.76	0.09
	60세+	(432)	0.0	0.9	0.9	4.9	20.8	17.8	19.9	21.3	13.4	0.0	27.5	72.5	4.66	4.66	0.08
연령 by 성별	남성 20대	(146)	0.7	2.1	2.1	7.5	28.8	24.0	17.1	11.0	6.8	0.7	40.4	58.9	3.98	4.01	0.13
	남성 30대	(129)	0.8	3.1	3.1	3.9	27.9	17.8	24.8	9.3	9.3	0.8	38.0	61.2	4.10	4.14	0.15
	남성 40대	(158)	1.3	1.3	1.9	8.2	20.3	18.4	22.2	15.2	11.4	1.3	31.6	67.1	4.33	4.40	0.14
	남성 50대	(165)	0.0	0.0	1.2	3.0	20.0	16.4	20.0	27.9	11.5	0.0	24.2	75.8	4.81	4.81	0.11
	남성 60세+	(198)	0.0	1.0	1.0	5.6	20.2	13.1	23.2	23.2	12.6	0.0	27.8	72.2	4.69	4.69	0.11
	여성 20대	(132)	0.8	0.8	1.5	3.0	26.5	21.2	18.2	11.4	16.7	0.8	31.8	67.4	4.47	4.51	0.14
	여성 30대	(124)	0.0	0.0	2.4	4.0	19.4	16.9	26.6	11.3	19.4	0.0	25.8	74.2	4.73	4.73	0.14
	여성 40대	(156)	0.0	0.6	0.6	2.6	19.2	16.7	25.0	19.2	16.0	0.0	23.1	76.9	4.83	4.83	0.12
	여성 50대	(158)	0.0	1.3	3.2	2.5	17.1	19.0	20.3	21.5	15.2	0.0	24.1	75.9	4.72	4.72	0.13
여성 60세+	(234)	0.0	0.9	0.9	4.3	21.4	21.8	17.1	19.7	14.1	0.0	27.4	72.6	4.63	4.63	0.10	
월소득	300만 원 미만	(375)	0.3	1.1	2.9	2.9	28.3	17.9	18.7	13.9	14.1	0.3	35.2	64.5	4.40	4.42	0.09
	300~500만 원 미만	(567)	0.5	1.2	0.9	5.6	20.5	19.4	21.2	18.2	12.5	0.5	28.2	71.3	4.53	4.56	0.07
	500만 원 이상	(658)	0.2	0.9	1.7	4.4	19.3	18.1	22.6	19.5	13.4	0.2	26.3	73.6	4.64	4.65	0.06
이념	보수	(316)	0.9	1.6	3.2	5.1	17.1	19.9	23.4	19.0	9.8	0.9	26.9	72.2	4.43	4.48	0.09
	중도	(743)	0.1	1.1	1.2	5.0	25.8	19.7	18.4	16.8	11.8	0.1	33.1	66.8	4.43	4.44	0.06
	진보	(541)	0.2	0.7	1.5	3.5	19.0	16.1	23.7	18.1	17.2	0.2	24.8	75.0	4.77	4.78	0.07
협력을 통한 평화	낮음	(407)	1.0	2.0	2.2	7.1	32.4	20.9	13.5	11.3	9.6	1.0	43.7	55.3	3.99	4.04	0.08
	중간	(803)	0.0	1.1	1.4	4.2	22.2	20.4	24.2	16.7	9.8	0.0	28.9	71.1	4.48	4.48	0.05
	높음	(390)	0.3	0.0	1.8	2.3	10.0	12.1	23.1	26.4	24.1	0.3	14.1	85.6	5.27	5.29	0.08
군사력을 통한 평화	낮음	(388)	0.5	0.5	1.5	2.8	16.0	14.4	19.3	22.4	22.4	0.5	20.9	78.6	5.01	5.04	0.08
	중간	(826)	0.0	1.1	1.9	6.2	27.5	21.8	20.2	12.7	8.6	0.0	36.7	63.3	4.21	4.21	0.05
	높음	(386)	0.8	1.6	1.3	2.6	15.5	15.5	25.1	23.6	14.0	0.8	21.0	78.2	4.80	4.84	0.08
통일지향	낮음	(335)	0.6	1.8	3.0	3.9	23.0	21.5	16.7	16.7	12.8	0.6	31.6	67.8	4.39	4.42	0.09
	중간	(936)	0.1	1.2	1.6	5.6	24.4	19.7	21.5	15.1	11.0	0.1	32.7	67.2	4.39	4.40	0.05
	높음	(329)	0.6	0.0	0.6	2.1	13.4	12.2	24.9	26.1	20.1	0.6	16.1	83.3	5.15	5.19	0.08
분단지향	낮음	(306)	1.0	2.0	2.6	5.9	18.6	16.0	19.9	17.6	16.3	1.0	29.1	69.9	4.53	4.59	0.10
	중간	(869)	0.1	1.0	1.7	5.2	25.0	20.0	21.7	14.7	10.5	0.1	32.9	67.0	4.37	4.38	0.05
	높음	(425)	0.2	0.5	0.9	2.1	17.6	17.2	20.9	23.8	16.7	0.2	21.2	78.6	4.91	4.92	0.07
관여정책	낮음	(369)	1.1	1.6	2.4	5.7	26.0	20.3	15.2	17.3	10.3	1.1	35.8	63.1	4.24	4.30	0.09
	중간	(858)	0.0	1.2	1.7	5.0	24.5	19.6	21.7	15.2	11.2	0.0	32.4	67.6	4.41	4.41	0.05
	높음	(373)	0.3	0.3	0.8	2.1	11.5	14.2	26.0	23.9	20.9	0.3	14.7	85.0	5.16	5.17	0.08
입법정책	낮음	(334)	0.3	0.6	2.7	5.4	23.7	17.1	18.0	16.5	15.9	0.3	32.3	67.4	4.52	4.54	0.09
	중간	(908)	0.1	1.3	1.4	4.7	23.0	20.4	21.8	16.2	11.0	0.1	30.5	69.4	4.45	4.45	0.05
	높음	(358)	0.8	0.8	1.4	3.1	17.0	15.1	22.6	22.6	16.5	0.8	22.3	76.8	4.82	4.87	0.09

사. 박애(도움이 되는, 정직함, 용서, 충실함, 책임감)

(단위: 명, %, 점)

구분	사례 수	나의 자심과 원칙에 반대	전적으로 중요하지 않음	중요함							전적으로 중요함	중요하지 않음	중요함	평균(반대포함)	평균(반대제외)	표준오차	
				[1]	[2]	[3]	[4]	[5]	[6]	[7]							
2019년	(1000)	0.0	0.9	1.5	3.6	21.0	15.4	19.4	17.0	21.2	0.0	27.0	73.0	4.81	4.81	0.05	
전체(2020년)	(1600)	0.1	0.3	1.3	5.1	22.4	19.4	22.1	18.1	11.4	0.1	28.9	70.9	4.55	4.55	0.04	
성별	남성	(796)	0.1	0.5	1.4	5.2	21.9	18.8	21.4	19.1	11.7	0.1	28.9	71.0	4.56	4.56	0.05
	여성	(804)	0.1	0.0	1.1	5.0	22.9	19.9	22.8	17.0	11.2	0.1	29.0	70.9	4.54	4.54	0.05
연령	20대	(278)	0.4	1.1	1.8	7.9	27.3	17.6	21.2	14.0	8.6	0.4	38.1	61.5	4.21	4.22	0.10
	30대	(253)	0.4	0.4	2.4	4.7	22.9	17.4	22.9	17.8	11.1	0.4	30.4	69.2	4.49	4.51	0.10
	40대	(314)	0.0	0.0	1.3	5.7	24.2	17.5	23.6	18.8	8.9	0.0	31.2	68.8	4.48	4.48	0.08
	50대	(323)	0.0	0.0	0.9	3.4	18.6	19.5	24.5	20.4	12.7	0.0	22.9	77.1	4.75	4.75	0.08
	60세+	(432)	0.0	0.0	0.5	4.2	20.4	22.9	19.2	18.5	14.4	0.0	25.0	75.0	4.69	4.69	0.07
연령 by 성별	남성 20대	(146)	0.0	2.1	1.4	8.9	26.7	17.8	21.2	12.3	9.6	0.0	39.0	61.0	4.18	4.18	0.13
	남성 30대	(129)	0.8	0.8	2.3	5.4	27.1	20.2	17.1	17.8	8.5	0.8	35.7	63.6	4.26	4.30	0.14
	남성 40대	(158)	0.0	0.0	2.5	7.6	22.2	17.1	23.4	17.1	10.1	0.0	32.3	67.7	4.43	4.43	0.12
	남성 50대	(165)	0.0	0.0	0.0	2.4	15.8	19.4	27.3	24.2	10.9	0.0	18.2	81.8	4.88	4.88	0.10
	남성 60세+	(198)	0.0	0.0	1.0	2.5	19.7	19.7	17.7	22.2	17.2	0.0	23.2	76.8	4.86	4.86	0.11
	여성 20대	(132)	0.8	0.0	2.3	6.8	28.0	17.4	21.2	15.9	7.6	0.8	37.1	62.1	4.23	4.27	0.14
	여성 30대	(124)	0.0	0.0	2.4	4.0	18.5	14.5	29.0	17.7	13.7	0.0	25.0	75.0	4.72	4.72	0.10
	여성 40대	(156)	0.0	0.0	0.0	3.8	26.3	17.9	23.7	20.5	7.7	0.0	30.1	69.9	4.54	4.54	0.11
	여성 50대	(158)	0.0	0.0	1.9	4.4	21.5	19.6	21.5	16.5	14.6	0.0	27.8	72.2	4.62	4.62	0.12
여성 60세+	(234)	0.0	0.0	0.0	5.6	20.9	25.6	20.5	15.4	12.0	0.0	26.5	73.5	4.55	4.55	0.09	
월소득	300만 원 미만	(375)	0.0	0.8	1.6	4.3	29.3	17.6	20.8	14.4	11.2	0.0	36.0	64.0	4.37	4.37	0.08
	300~500만 원 미만	(567)	0.4	0.2	1.6	5.6	21.5	20.5	23.1	16.8	10.4	0.4	28.9	70.7	4.48	4.50	0.06
	500만 원 이상	(658)	0.0	0.0	0.8	5.0	19.1	19.5	21.9	21.3	12.5	0.0	24.9	75.1	4.70	4.70	0.06
이념	보수	(316)	0.3	0.3	1.6	4.1	20.3	20.3	25.9	14.6	12.7	0.3	26.3	73.4	4.57	4.59	0.09
	중도	(743)	0.0	0.4	1.6	5.7	26.6	20.5	19.8	16.2	9.3	0.0	34.3	65.7	4.36	4.36	0.06
	진보	(541)	0.2	0.0	0.6	4.8	17.7	17.4	22.9	22.7	13.7	0.2	23.1	76.7	4.79	4.81	0.06
협력을 통한 평화	낮음	(407)	0.2	0.5	1.7	8.6	35.9	19.9	15.5	11.1	6.6	0.2	46.7	53.1	3.96	3.97	0.07
	중간	(803)	0.0	0.1	1.6	4.9	21.2	22.9	26.2	14.9	8.2	0.0	27.8	72.2	4.44	4.44	0.05
	높음	(390)	0.3	0.3	0.0	1.8	10.8	11.5	20.5	31.8	23.1	0.3	12.8	86.9	5.37	5.38	0.07
군사력을 통한 평화	낮음	(388)	0.3	0.3	0.5	2.6	15.5	18.0	23.2	23.2	16.5	0.3	18.8	80.9	4.95	4.96	0.07
	중간	(826)	0.0	0.2	1.5	6.8	28.3	22.8	20.7	12.7	7.0	0.0	36.8	63.2	4.20	4.20	0.05
	높음	(386)	0.3	0.3	1.6	3.9	16.6	13.5	23.8	24.4	15.8	0.3	22.3	77.5	4.89	4.90	0.08
통일지향	낮음	(335)	0.0	0.6	2.4	6.6	26.3	20.6	17.9	17.6	8.1	0.0	35.8	64.2	4.28	4.28	0.08
	중간	(936)	0.1	0.2	1.0	5.6	25.9	21.6	23.0	14.6	8.1	0.1	32.6	67.3	4.35	4.36	0.05
	높음	(329)	0.3	0.0	0.9	2.1	8.5	11.9	23.7	28.3	24.3	0.3	11.6	88.1	5.36	5.38	0.08
분단지향	낮음	(306)	0.0	1.0	1.6	5.9	20.3	12.4	21.6	19.6	17.6	0.0	28.8	71.2	4.73	4.73	0.10
	중간	(869)	0.1	0.0	1.2	5.3	26.5	21.3	21.3	16.6	7.8	0.1	32.9	67.0	4.37	4.37	0.05
	높음	(425)	0.2	0.2	1.2	4.0	15.5	20.5	24.0	20.0	14.4	0.2	20.9	78.8	4.78	4.79	0.07
권여정책	낮음	(369)	0.3	0.3	2.2	6.0	26.0	21.4	18.7	16.5	8.7	0.3	34.4	65.3	4.31	4.32	0.08
	중간	(858)	0.0	0.2	1.2	5.8	25.9	20.2	23.1	14.8	8.9	0.0	33.1	66.9	4.37	4.37	0.05
	높음	(373)	0.3	0.3	0.5	2.4	10.7	15.5	23.1	27.1	20.1	0.3	13.9	85.8	5.18	5.20	0.08
입박정책	낮음	(334)	0.0	0.3	0.6	4.5	21.6	19.2	21.9	19.5	12.6	0.0	26.9	73.1	4.65	4.65	0.08
	중간	(908)	0.1	0.2	1.5	5.5	24.3	20.4	23.0	15.4	9.5	0.1	31.6	68.3	4.41	4.41	0.05
	높음	(358)	0.3	0.3	1.1	4.5	18.2	17.0	19.8	23.5	15.4	0.3	24.0	75.7	4.80	4.82	0.08

아. 전통(전통에 대한 존중, 겸손함, 헌신, 겸양, 자신의 지위에 만족(안분지족))

(단위: 명, %, 점)

구분	사례 수	나의 자심과 원천에 반대	전적으로 중요하지 않음	중요함							전적으로 중요함	중요하지 않음	중요함	평균(반대 포함)	평균(반대 제외)	표준 오차	
				[1]	[2]	[3]	[4]	[5]	[6]	[7]							
2019년	(1000)	0.1	2.7	3.6	8.4	30.2	18.8	18.1	11.5	6.6	0.1	44.9	55.0	3.92	3.92	0.05	
전체(2020년)	(1600)	0.7	2.2	4.2	9.0	27.8	19.3	18.9	12.5	5.4	0.7	43.1	56.2	3.90	3.93	0.04	
성별	남성	(796)	0.8	2.3	3.6	7.2	28.4	20.7	18.3	13.8	4.9	0.8	41.5	57.8	3.94	3.98	0.06
	여성	(804)	0.6	2.1	4.7	10.8	27.1	17.9	19.5	11.2	6.0	0.6	44.8	54.6	3.85	3.88	0.06
연령	20대	(278)	2.5	4.7	5.8	12.9	28.4	18.0	11.2	9.7	6.8	2.5	51.8	45.7	3.48	3.60	0.11
	30대	(253)	0.8	2.8	4.0	10.3	30.8	22.1	15.8	7.9	5.5	0.8	47.8	51.4	3.70	3.74	0.10
	40대	(314)	0.6	1.6	4.8	8.6	30.6	16.6	19.7	12.4	5.1	0.6	45.5	53.8	3.88	3.91	0.09
	50대	(323)	0.0	0.9	3.1	5.9	25.4	20.1	22.6	16.4	5.6	0.0	35.3	64.7	4.22	4.22	0.08
	60세+	(432)	0.0	1.6	3.7	8.3	25.2	19.9	22.5	14.1	4.6	0.0	38.9	61.1	4.05	4.05	0.07
연령 by 성별	남성 20대	(146)	2.7	4.1	3.4	9.6	29.5	19.9	9.6	14.4	6.8	2.7	46.6	50.7	3.70	3.83	0.16
	남성 30대	(129)	0.8	3.1	4.7	10.9	32.6	24.8	11.6	8.5	3.1	0.8	51.2	48.1	3.53	3.57	0.14
	남성 40대	(158)	0.6	1.3	5.1	5.7	29.1	19.6	21.5	13.3	3.8	0.6	41.1	58.2	3.96	3.99	0.12
	남성 50대	(165)	0.0	0.6	1.8	4.8	26.7	23.6	21.2	16.4	4.8	0.0	33.9	66.1	4.24	4.24	0.11
	남성 60세+	(198)	0.0	2.5	3.5	6.1	25.8	17.2	24.2	15.2	5.6	0.0	37.9	62.1	4.13	4.13	0.11
	여성 20대	(132)	2.3	5.3	8.3	16.7	27.3	15.9	12.9	4.5	6.8	2.3	57.6	40.2	3.24	3.34	0.16
	여성 30대	(124)	0.8	2.4	3.2	9.7	29.0	19.4	20.2	7.3	8.1	0.8	44.4	54.8	3.87	3.91	0.15
	여성 40대	(156)	0.6	1.9	4.5	11.5	32.1	13.5	17.9	11.5	6.4	0.6	50.0	49.4	3.81	3.84	0.14
	여성 50대	(158)	0.0	1.3	4.4	7.0	24.1	16.5	24.1	16.5	6.3	0.0	36.7	63.3	4.20	4.20	0.13
여성 60세+	(234)	0.0	0.9	3.8	10.3	24.8	22.2	20.9	13.2	3.8	0.0	39.7	60.3	3.99	3.99	0.10	
월소득	300만 원 미만	(375)	0.8	2.4	6.7	8.0	32.5	17.6	16.3	9.9	5.9	0.8	49.6	49.6	3.71	3.75	0.09
	300-500만 원 미만	(567)	0.7	3.0	3.9	9.3	27.3	19.8	19.6	12.2	4.2	0.7	43.6	55.7	3.83	3.87	0.07
	500만 원 이상	(658)	0.6	1.4	3.0	9.3	25.4	19.9	19.9	14.3	6.2	0.6	39.1	60.3	4.06	4.09	0.06
이념	보수	(316)	0.9	1.9	3.5	6.0	25.3	23.4	21.2	14.2	3.5	0.9	36.7	62.3	4.00	4.05	0.09
	중도	(743)	0.7	1.7	3.6	9.0	30.1	20.3	18.2	10.9	5.4	0.7	44.5	54.8	3.87	3.90	0.06
	진보	(541)	0.6	3.0	5.4	10.7	25.9	15.5	18.7	13.7	6.7	0.6	44.9	54.5	3.88	3.91	0.08
협력을 통한 평화	낮음	(407)	1.0	1.7	4.9	8.8	39.6	20.4	12.8	7.1	3.7	1.0	55.0	44.0	3.54	3.59	0.07
	중간	(803)	0.7	2.4	3.4	9.5	27.3	21.7	20.2	12.0	3.0	0.7	42.5	56.8	3.84	3.87	0.06
	높음	(390)	0.3	2.3	5.1	8.2	16.4	13.3	22.8	19.2	12.3	0.3	32.1	67.7	4.39	4.41	0.09
군사력을 통한 평화	낮음	(388)	1.3	4.4	5.4	13.4	25.3	18.3	16.0	11.3	4.6	1.3	48.5	50.3	3.60	3.66	0.09
	중간	(826)	0.6	1.3	4.4	8.5	33.8	20.7	17.6	9.4	3.8	0.6	47.9	51.5	3.76	3.78	0.05
	높음	(386)	0.3	1.8	2.6	5.7	17.4	17.4	24.9	20.2	9.8	0.3	27.5	72.3	4.50	4.51	0.08
통일지향	낮음	(335)	1.8	5.1	6.0	13.4	27.2	22.4	12.5	8.1	3.6	1.8	51.6	46.6	3.38	3.46	0.09
	중간	(936)	0.4	1.2	4.3	8.3	32.3	19.9	18.9	11.3	3.4	0.4	46.0	53.5	3.83	3.85	0.05
	높음	(329)	0.3	2.1	2.1	6.4	15.5	14.6	25.5	20.4	13.1	0.3	26.1	73.6	4.61	4.63	0.09
분단지향	낮음	(306)	1.0	3.3	5.2	8.5	28.1	17.0	20.3	9.8	6.9	1.0	45.1	53.9	3.82	3.86	0.10
	중간	(869)	0.6	1.6	3.2	9.2	31.0	19.6	17.5	12.8	4.6	0.6	45.0	54.4	3.88	3.91	0.05
	높음	(425)	0.7	2.6	5.4	8.9	20.9	20.5	20.9	13.9	6.1	0.7	37.9	61.4	3.98	4.02	0.08
권여정책	낮음	(369)	1.6	2.7	4.3	10.3	31.7	21.4	13.6	11.1	3.3	1.6	49.1	49.3	3.61	3.69	0.09
	중간	(858)	0.5	1.9	4.8	8.9	31.4	20.3	19.1	9.4	3.8	0.5	46.9	52.7	3.76	3.79	0.05
	높음	(373)	0.3	2.4	2.7	8.0	15.5	15.0	23.9	20.9	11.3	0.3	28.7	71.0	4.49	4.50	0.09
입박정책	낮음	(334)	0.9	3.0	4.5	11.7	31.1	17.7	17.1	9.3	4.8	0.9	50.3	48.8	3.66	3.70	0.09
	중간	(908)	0.7	1.9	4.4	8.6	29.3	20.4	19.4	11.2	4.2	0.7	44.2	55.2	3.84	3.87	0.05
	높음	(358)	0.6	2.2	3.4	7.5	20.7	18.2	19.6	18.7	9.2	0.6	33.8	65.6	4.27	4.30	0.09

자. 동조(복종, 부모와 연장자에 대한 존경, 자기수양, 공손함과 정중함)

(단위: 명, %, 점)

구분	사례 수	나의 자질과 원치 않음 반대	전적으로 중요하지 않음	중요함							전적으로 중요함	반대	중요하지 않음	중요함	평균 (반대(반대포함) 제외)	평균 (반대 제외)	표준 오차
				[1]	[2]	[3]	[4]	[5]	[6]	[7]							
2019년	(1000)	0.5	2.1	3.1	8.6	28.7	19.3	16.7	12.0	9.0	0.5	42.5	57.0	4.02	4.04	0.05	
전체(2020년)	(1600)	0.7	1.8	3.1	7.3	26.2	21.1	18.9	14.0	6.9	0.7	38.4	60.9	4.07	4.11	0.04	
성별	남성	(796)	0.9	1.6	3.1	6.3	25.9	23.1	18.0	14.3	6.8	0.9	36.9	62.2	4.08	4.13	0.06
	여성	(804)	0.5	2.0	3.1	8.2	26.5	19.0	19.9	13.7	7.1	0.5	39.8	59.7	4.06	4.08	0.06
연령	20대	(278)	2.2	3.2	3.2	9.4	27.3	19.1	19.8	9.0	6.8	2.2	43.2	54.7	3.79	3.89	0.11
	30대	(253)	1.2	2.0	4.0	8.3	28.9	20.9	18.2	9.1	7.5	1.2	43.1	55.7	3.88	3.94	0.11
	40대	(314)	0.3	1.6	1.3	7.0	32.2	20.1	17.5	15.0	5.1	0.3	42.0	57.6	4.05	4.06	0.09
	50대	(323)	0.0	0.9	3.7	7.1	21.4	21.1	21.4	18.0	6.5	0.0	33.1	66.9	4.26	4.26	0.09
	60세+	(432)	0.2	1.6	3.5	5.6	23.1	23.1	18.1	16.4	8.3	0.2	33.8	66.0	4.24	4.25	0.08
연령 by 성별	남성 20대	(146)	2.1	2.7	3.4	9.6	23.3	21.9	21.2	8.9	6.8	2.1	39.0	58.9	3.86	3.96	0.14
	남성 30대	(129)	1.6	2.3	3.1	5.4	31.8	24.8	17.8	5.4	7.8	1.6	42.6	55.8	3.83	3.91	0.14
	남성 40대	(158)	0.6	0.6	2.5	5.7	30.4	22.2	15.8	16.5	5.7	0.6	39.2	60.1	4.11	4.14	0.12
	남성 50대	(165)	0.0	0.6	3.6	6.1	23.6	23.6	17.6	20.0	4.8	0.0	33.9	66.1	4.23	4.23	0.12
	남성 60세+	(198)	0.5	2.0	3.0	5.1	22.2	23.2	17.7	17.7	8.6	0.5	32.3	67.2	4.27	4.29	0.12
	여성 20대	(132)	2.3	3.8	3.0	9.1	31.8	15.9	18.2	9.1	6.8	2.3	47.7	50.0	3.71	3.82	0.16
	여성 30대	(124)	0.8	1.6	4.8	11.3	25.8	16.9	18.5	12.9	7.3	0.8	43.5	55.6	3.93	3.97	0.15
	여성 40대	(156)	0.0	2.6	0.0	8.3	34.0	17.9	19.2	13.5	4.5	0.0	44.9	55.1	3.99	3.99	0.12
	여성 50대	(158)	0.0	1.3	3.8	8.2	19.0	18.4	25.3	15.8	8.2	0.0	32.3	67.7	4.30	4.30	0.13
여성 60세+	(234)	0.0	1.3	3.8	6.0	23.9	23.1	18.4	15.4	8.1	0.0	35.0	65.0	4.21	4.21	0.10	
월소득	300만 원 미만	(375)	0.8	2.7	3.7	6.1	30.7	20.3	15.5	13.9	6.4	0.8	43.2	56.0	3.94	3.98	0.09
	300-500만 원 미만	(567)	0.4	1.8	3.0	8.5	25.7	22.4	18.7	12.7	6.9	0.4	39.0	60.7	4.04	4.06	0.07
	500만 원 이상	(658)	0.9	1.4	2.9	6.8	24.0	20.4	21.1	15.2	7.3	0.9	35.1	64.0	4.17	4.22	0.06
이념	보수	(316)	1.3	0.6	2.2	7.3	24.7	19.6	21.5	14.6	8.2	1.3	34.8	63.9	4.21	4.27	0.09
	중도	(743)	0.5	1.6	2.8	6.2	27.6	23.7	18.2	13.1	6.3	0.5	38.2	61.2	4.06	4.08	0.06
	진보	(541)	0.6	2.8	4.1	8.7	25.1	18.3	18.5	15.0	7.0	0.6	40.7	58.8	4.01	4.04	0.07
협력을 통한 평화	낮음	(407)	1.0	2.2	3.9	7.9	35.1	20.9	12.8	8.8	7.4	1.0	49.1	49.9	3.76	3.81	0.08
	중간	(803)	0.5	1.4	2.9	7.5	25.4	23.4	21.7	13.0	4.4	0.5	37.1	62.4	4.04	4.06	0.05
	높음	(390)	0.8	2.3	2.8	6.2	18.5	16.4	19.7	21.5	11.8	0.8	29.7	69.5	4.46	4.50	0.09
군사력을 통한 평화	낮음	(388)	1.3	2.8	4.6	8.8	25.3	16.5	20.6	14.2	5.9	1.3	41.5	57.2	3.92	3.99	0.09
	중간	(826)	0.4	1.8	2.8	7.4	30.5	23.7	18.0	10.8	4.6	0.4	42.5	57.1	3.91	3.92	0.05
	높음	(386)	0.8	0.8	2.3	5.4	17.9	19.9	19.2	20.7	13.0	0.8	26.4	72.8	4.57	4.61	0.09
통일지향	낮음	(335)	1.5	3.0	5.1	10.4	28.4	18.2	18.2	9.3	6.0	1.5	46.9	51.6	3.71	3.78	0.09
	중간	(936)	0.4	1.6	2.7	7.1	28.6	23.5	18.7	12.4	5.0	0.4	40.0	59.6	3.99	4.01	0.05
	높음	(329)	0.6	1.2	2.4	4.6	17.0	17.0	20.4	23.4	13.4	0.6	25.2	74.2	4.66	4.69	0.09
분단지향	낮음	(306)	1.3	1.6	5.6	8.8	21.6	15.0	20.3	16.7	9.2	1.3	37.6	61.1	4.12	4.19	0.10
	중간	(869)	0.5	1.5	2.2	5.9	28.4	24.4	18.9	12.3	6.0	0.5	38.0	61.6	4.06	4.09	0.05
	높음	(425)	0.7	2.6	3.3	8.9	24.9	18.6	18.1	15.5	7.3	0.7	39.8	59.5	4.04	4.08	0.08
권여정책	낮음	(369)	1.4	1.1	5.4	7.3	26.3	23.3	15.2	12.5	7.6	1.4	40.1	58.5	3.95	4.01	0.09
	중간	(858)	0.3	1.7	2.1	8.0	29.8	21.8	20.3	10.7	5.1	0.3	41.7	57.9	3.96	3.98	0.05
	높음	(373)	0.8	2.7	3.2	5.4	17.7	17.2	19.6	23.1	10.5	0.8	29.0	70.2	4.44	4.49	0.09
입박정책	낮음	(334)	0.9	2.1	5.7	11.7	29.6	16.8	16.8	10.8	5.7	0.9	49.1	50.0	3.72	3.77	0.09
	중간	(908)	0.6	2.0	2.8	6.1	27.3	24.4	19.5	12.2	5.2	0.6	38.1	61.3	4.01	4.04	0.05
	높음	(358)	0.8	1.1	1.7	6.1	20.1	16.5	19.6	21.5	12.6	0.8	29.1	70.1	4.54	4.59	0.09

차. 안전(국가안보, 가정의 안전, 사회적 질서, 단정함, 호의에 대한 보답)

(단위: 명, %, 점)

구분	사례 수	나의 자감과 원천에 반대		전적으로 중요함							전적으로 중요함	중요하지 않음	중요함	평균(반대 포함)	평균(반대 제외)	표준 오차	
		[-1]	[0]	[1]	[2]	[3]	[4]	[5]	[6]	[7]							
2019년	(1000)	0.3	0.5	0.8	2.3	14.7	13.4	16.6	19.3	32.1	0.3	18.3	81.4	5.26	5.28	0.05	
전체(2020년)	(1600)	0.3	0.4	0.9	3.3	17.7	14.6	19.6	19.3	23.9	0.3	22.3	77.5	5.00	5.02	0.04	
성별	남성	(796)	0.4	0.3	1.0	2.9	18.6	15.3	18.8	20.0	22.7	0.4	22.7	76.9	4.97	4.99	0.06
	여성	(804)	0.1	0.5	0.7	3.7	16.8	13.9	20.4	18.7	25.1	0.1	21.8	78.1	5.04	5.05	0.06
연령	20대	(278)	0.7	1.1	2.2	3.2	22.3	17.6	18.0	18.0	16.9	0.7	28.8	70.5	4.62	4.66	0.10
	30대	(253)	0.4	0.4	0.0	4.7	20.2	15.0	19.4	16.6	23.3	0.4	25.3	74.3	4.89	4.92	0.10
	40대	(314)	0.0	0.3	1.3	1.6	18.5	14.0	21.7	18.5	24.2	0.0	21.7	78.3	5.04	5.04	0.09
	50대	(323)	0.0	0.0	0.6	3.4	14.9	15.5	19.5	19.8	26.3	0.0	18.9	81.1	5.15	5.15	0.09
	60세+	(432)	0.2	0.2	0.5	3.7	14.8	12.3	19.4	22.0	26.9	0.2	19.2	80.6	5.18	5.20	0.08
연령 by 성별	남성 20대	(146)	0.7	0.0	2.1	4.8	21.9	18.5	16.4	21.2	14.4	0.7	28.8	70.5	4.61	4.65	0.14
	남성 30대	(129)	0.8	0.0	0.0	3.9	26.4	17.8	20.9	10.9	19.4	0.8	30.2	69.0	4.63	4.67	0.16
	남성 40대	(158)	0.0	0.6	1.9	2.5	20.3	14.6	18.4	19.6	22.2	0.0	25.3	74.7	4.91	4.91	0.13
	남성 50대	(165)	0.0	0.0	0.6	1.2	17.0	16.4	17.6	23.0	24.2	0.0	18.8	81.2	5.15	5.15	0.12
	남성 60세+	(198)	0.5	0.5	0.5	2.5	11.1	11.1	20.7	22.7	30.3	0.5	14.6	84.8	5.35	5.38	0.11
	여성 20대	(132)	0.8	2.3	2.3	1.5	22.7	16.7	19.7	14.4	19.7	0.8	28.8	70.5	4.62	4.66	0.16
	여성 30대	(124)	0.0	0.8	0.0	5.6	13.7	12.1	17.7	22.6	27.4	0.0	20.2	79.8	5.17	5.17	0.15
	여성 40대	(156)	0.0	0.0	0.6	0.6	16.7	13.5	25.0	17.3	26.3	0.0	17.9	82.1	5.19	5.19	0.12
	여성 50대	(158)	0.0	0.0	0.6	5.7	12.7	14.6	21.5	16.5	28.5	0.0	19.0	81.0	5.14	5.14	0.13
여성 60세+	(234)	0.0	0.0	0.4	4.7	17.9	13.2	18.4	21.4	23.9	0.0	23.1	76.9	5.04	5.04	0.10	
월소득	300만 원 미만	(375)	0.3	0.3	1.3	3.7	21.3	13.1	19.5	16.8	23.7	0.3	26.7	73.1	4.89	4.91	0.09
	300-500만 원 미만	(567)	0.5	0.5	0.4	2.5	17.5	15.7	20.1	19.0	23.8	0.5	20.8	78.7	5.01	5.05	0.07
	500만 원 이상	(658)	0.0	0.3	1.1	3.8	15.8	14.6	19.3	21.0	24.2	0.0	21.0	79.0	5.06	5.06	0.06
이념	보수	(316)	0.3	0.0	0.6	2.2	12.7	12.7	22.5	23.1	25.9	0.3	15.5	84.2	5.26	5.28	0.08
	중도	(743)	0.3	0.4	0.8	3.8	20.9	14.9	19.5	16.6	22.9	0.3	25.8	73.9	4.87	4.89	0.06
	진보	(541)	0.2	0.6	1.1	3.3	16.3	15.3	18.1	20.9	24.2	0.2	21.3	78.6	5.03	5.04	0.07
협력을 통한 평화	낮음	(407)	0.7	0.2	1.5	4.4	30.0	16.2	13.8	14.3	18.9	0.7	36.1	63.1	4.51	4.55	0.09
	중간	(803)	0.0	0.5	0.6	4.0	16.2	16.7	21.9	20.0	20.0	0.0	21.3	78.7	4.94	4.94	0.05
	높음	(390)	0.3	0.3	0.8	0.8	7.9	8.7	21.0	23.1	37.2	0.3	9.7	90.0	5.65	5.66	0.07
군사력을 통한 평화	낮음	(388)	0.5	0.5	1.0	2.1	13.1	8.8	20.4	21.4	32.2	0.5	16.8	82.7	5.35	5.38	0.08
	중간	(826)	0.1	0.2	1.1	4.2	24.3	17.3	19.6	15.5	17.6	0.1	29.9	70.0	4.66	4.66	0.06
	높음	(386)	0.3	0.5	0.3	2.6	8.0	14.8	18.9	25.4	29.3	0.3	11.4	88.3	5.40	5.42	0.08
통일지향	낮음	(335)	0.6	0.3	1.2	3.9	15.2	16.1	17.9	18.2	26.6	0.6	20.6	78.8	5.03	5.07	0.09
	중간	(936)	0.1	0.5	1.0	3.5	22.4	15.7	20.2	17.0	19.6	0.1	27.5	72.4	4.78	4.78	0.05
	높음	(329)	0.3	0.0	0.3	2.1	6.7	10.0	19.8	27.1	33.7	0.3	9.1	90.6	5.62	5.64	0.08
분단지향	낮음	(306)	0.3	0.3	1.3	4.9	16.7	10.8	17.0	18.6	30.1	0.3	23.2	76.5	5.11	5.13	0.10
	중간	(869)	0.1	0.2	0.7	3.7	20.9	16.8	20.3	18.4	18.9	0.1	25.5	74.3	4.82	4.82	0.05
	높음	(425)	0.5	0.7	0.9	1.4	11.8	12.9	20.2	21.6	29.9	0.5	14.8	84.7	5.31	5.34	0.08
권여정책	낮음	(369)	0.8	0.3	1.4	3.8	16.5	17.1	17.3	18.4	24.4	0.8	22.0	77.2	4.94	4.99	0.09
	중간	(858)	0.0	0.3	0.7	3.0	21.4	14.1	21.2	17.1	22.0	0.0	25.5	74.5	4.91	4.91	0.05
	높음	(373)	0.3	0.5	0.8	3.5	10.2	13.4	18.2	25.2	27.9	0.3	15.0	84.7	5.29	5.31	0.08
입박정책	낮음	(334)	0.3	0.9	2.1	4.2	20.1	15.6	17.4	18.0	21.6	0.3	27.2	72.5	4.78	4.80	0.09
	중간	(908)	0.2	0.3	0.6	3.6	19.8	15.4	20.8	18.4	20.8	0.2	24.3	75.4	4.89	4.90	0.05
	높음	(358)	0.3	0.0	0.6	1.7	10.1	11.7	18.7	22.9	34.1	0.3	12.3	87.4	5.50	5.52	0.08

7. 인지종결육구

(단위: 명, 점)

구분		사례수	평균(표준오차)
전체(2020년)		(1600)	4.22(0.02)
성별	남성	(796)	4.23(0.02)
	여성	(804)	4.21(0.02)
연령	20대	(278)	4.12(0.05)
	30대	(253)	4.18(0.04)
	40대	(314)	4.18(0.03)
	50대	(323)	4.33(0.04)
	60세+	(432)	4.25(0.03)
연령 by 성별	남성 20대	(146)	4.17(0.06)
	남성 30대	(129)	4.13(0.06)
	남성 40대	(158)	4.16(0.05)
	남성 50대	(165)	4.32(0.05)
	남성 60세+	(198)	4.33(0.05)
	여성 20대	(132)	4.07(0.07)
	여성 30대	(124)	4.22(0.07)
	여성 40대	(156)	4.20(0.04)
월소득	300만 원 미만	(375)	4.06(0.04)
	300-500만 원 미만	(567)	4.21(0.03)
	500만 원 이상	(658)	4.32(0.03)
이념	보수	(316)	4.31(0.04)
	중도	(743)	4.15(0.02)
	진보	(541)	4.26(0.03)
협력을 통한 평화	낮음	(407)	4.07(0.04)
	중간	(803)	4.18(0.02)
	높음	(390)	4.46(0.04)
군사력을 통한 평화	낮음	(388)	4.17(0.03)
	중간	(826)	4.11(0.02)
	높음	(386)	4.49(0.04)
통일지향	낮음	(335)	4.21(0.04)
	중간	(936)	4.13(0.02)
	높음	(329)	4.48(0.04)
분단지향	낮음	(306)	4.19(0.04)
	중간	(869)	4.16(0.02)
	높음	(425)	4.36(0.03)
관여정책	낮음	(369)	4.15(0.04)
	중간	(858)	4.15(0.02)
	높음	(373)	4.45(0.04)
압박정책	낮음	(334)	4.08(0.04)
	중간	(908)	4.16(0.02)
	높음	(358)	4.50(0.04)

가. 나는 불확실한 상황을 싫어한다.

(단위: 명, %, 점)

구분		사례 수	전적으로 동의하지 않음	대체로 동의하지 않음	약간 동의하지 않음	약간 동의함	대체로 동의함	전적으로 동의함	동의하지 않음	동의함	평균	표준 오차
전체(2020년)		(1600)	0.6	2.6	9.4	36.8	38.8	11.8	12.7	87.3	4.46	0.02
성별	남성	(796)	1.0	3.4	10.4	34.8	39.1	11.3	14.8	85.2	4.41	0.04
	여성	(804)	0.2	1.9	8.5	38.8	38.4	12.2	10.6	89.4	4.50	0.03
연령	20대	(278)	1.4	2.9	11.5	42.1	32.7	9.4	15.8	84.2	4.30	0.06
	30대	(253)	0.4	2.4	12.6	37.5	34.0	13.0	15.4	84.6	4.42	0.06
	40대	(314)	0.6	2.5	8.3	37.3	39.5	11.8	11.5	88.5	4.48	0.05
	50대	(323)	0.3	2.8	6.8	31.9	45.5	12.7	9.9	90.1	4.58	0.05
	60세+	(432)	0.5	2.5	9.0	36.3	39.8	11.8	12.0	88.0	4.48	0.05
연령 by 성별	남성 20대	(146)	2.1	4.1	14.4	35.6	34.2	9.6	20.5	79.5	4.25	0.09
	남성 30대	(129)	0.8	3.1	13.2	39.5	34.1	9.3	17.1	82.9	4.31	0.09
	남성 40대	(158)	1.3	3.8	10.8	35.4	38.0	10.8	15.8	84.2	4.37	0.08
	남성 50대	(165)	0.0	3.0	7.9	31.5	47.9	9.7	10.9	89.1	4.53	0.07
	남성 60세+	(198)	1.0	3.0	7.6	33.3	39.4	15.7	11.6	88.4	4.54	0.07
	여성 20대	(132)	0.8	1.5	8.3	49.2	31.1	9.1	10.6	89.4	4.36	0.08
	여성 30대	(124)	0.0	1.6	12.1	35.5	33.9	16.9	13.7	86.3	4.52	0.09
	여성 40대	(156)	0.0	1.3	5.8	39.1	41.0	12.8	7.1	92.9	4.58	0.07
	여성 50대	(158)	0.6	2.5	5.7	32.3	43.0	15.8	8.9	91.1	4.62	0.08
여성 60세+	(234)	0.0	2.1	10.3	38.9	40.2	8.5	12.4	87.6	4.43	0.06	
월소득	300만 원 미만	(375)	1.6	2.1	13.1	41.1	31.5	10.7	16.8	83.2	4.31	0.05
	300~500만 원 미만	(567)	0.5	2.6	9.2	37.0	39.5	11.1	12.3	87.7	4.46	0.04
	500만 원 이상	(658)	0.2	2.9	7.6	34.2	42.2	12.9	10.6	89.4	4.54	0.04
이념	보수	(316)	0.6	2.5	8.2	29.7	42.1	16.8	11.4	88.6	4.60	0.06
	중도	(743)	0.7	2.7	10.6	39.0	37.0	10.0	14.0	86.0	4.39	0.03
	진보	(541)	0.6	2.6	8.5	37.9	39.2	11.3	11.6	88.4	4.46	0.04
협력을 통한 평화	낮음	(407)	1.2	4.4	12.0	41.3	28.3	12.8	17.7	82.3	4.29	0.05
	중간	(803)	0.2	2.4	10.1	41.5	37.4	8.5	12.7	87.3	4.39	0.03
	높음	(390)	0.8	1.3	5.4	22.6	52.6	17.4	7.4	92.6	4.77	0.05
군사력을 통한 평화	낮음	(388)	1.0	2.3	5.9	34.3	46.1	10.3	9.3	90.7	4.53	0.05
	중간	(826)	0.2	3.3	13.3	40.3	33.9	9.0	16.8	83.2	4.31	0.03
	높음	(386)	1.0	1.6	4.7	31.9	41.7	19.2	7.3	92.7	4.69	0.05
통일지향	낮음	(335)	0.9	3.6	6.3	31.6	41.8	15.8	10.7	89.3	4.57	0.05
	중간	(936)	0.6	2.7	12.6	40.0	35.7	8.4	15.9	84.1	4.33	0.03
	높음	(329)	0.3	1.5	3.6	33.1	44.4	17.0	5.5	94.5	4.71	0.05
분단지향	낮음	(306)	1.0	4.9	8.5	32.7	38.6	14.4	14.4	85.6	4.46	0.06
	중간	(869)	0.5	2.2	11.7	41.2	34.9	9.6	14.4	85.6	4.36	0.03
	높음	(425)	0.7	1.9	5.4	30.8	46.8	14.4	8.0	92.0	4.64	0.04
관여정책	낮음	(369)	1.4	5.4	7.6	33.6	37.1	14.9	14.4	85.6	4.44	0.06
	중간	(858)	0.3	1.9	11.2	39.7	37.3	9.6	13.4	86.6	4.40	0.03
	높음	(373)	0.5	1.6	7.2	33.2	43.7	13.7	9.4	90.6	4.59	0.05
압박정책	낮음	(334)	2.1	4.8	13.2	33.5	35.6	10.8	20.1	79.9	4.28	0.06
	중간	(908)	0.1	2.6	9.6	41.4	37.6	8.7	12.3	87.7	4.40	0.03
	높음	(358)	0.6	0.6	5.6	28.2	44.7	20.4	6.7	93.3	4.77	0.05

나. 나는 행동이 예측 가능한 친구들을 사귀는 것을 좋아한다.

(단위: 명, %, 점)

구분		사례 수	전적으로 동의하지 않음	대체로 동의하지 않음	약간 동의하지 않음	약간 동의함	대체로 동의함	전적으로 동의함	동의하지 않음	동의함	평균	표준 오차
전체(2020년)		(1600)	0.9	2.9	15.8	34.7	36.4	9.3	19.6	80.4	4.31	0.03
성별	남성	(796)	1.1	2.1	16.0	34.2	38.1	8.5	19.2	80.8	4.32	0.03
	여성	(804)	0.7	3.7	15.5	35.2	34.7	10.1	20.0	80.0	4.30	0.04
연령	20대	(278)	2.5	5.4	18.3	42.8	22.3	8.6	26.3	73.7	4.03	0.07
	30대	(253)	0.8	4.3	17.4	36.0	32.0	9.5	22.5	77.5	4.23	0.07
	40대	(314)	0.0	2.5	18.2	35.7	35.7	8.0	20.7	79.3	4.28	0.05
	50대	(323)	0.9	1.5	14.6	26.3	47.4	9.3	17.0	83.0	4.46	0.05
	60세+	(432)	0.7	1.9	12.3	34.3	40.3	10.6	14.8	85.2	4.44	0.05
연령 by 성별	남성 20대	(146)	2.7	2.7	16.4	45.2	24.7	8.2	21.9	78.1	4.11	0.09
	남성 30대	(129)	0.8	1.6	20.2	34.9	35.7	7.0	22.5	77.5	4.24	0.08
	남성 40대	(158)	0.0	3.2	20.3	35.4	32.3	8.9	23.4	76.6	4.23	0.08
	남성 50대	(165)	0.6	2.4	13.3	30.3	46.7	6.7	16.4	83.6	4.40	0.07
	남성 60세+	(198)	1.5	1.0	11.6	27.8	47.0	11.1	14.1	85.9	4.51	0.07
	여성 20대	(132)	2.3	8.3	20.5	40.2	19.7	9.1	31.1	68.9	3.94	0.10
	여성 30대	(124)	0.8	7.3	14.5	37.1	28.2	12.1	22.6	77.4	4.21	0.10
	여성 40대	(156)	0.0	1.9	16.0	35.9	39.1	7.1	17.9	82.1	4.33	0.07
	여성 50대	(158)	1.3	0.6	15.8	22.2	48.1	12.0	17.7	82.3	4.51	0.08
여성 60세+	(234)	0.0	2.6	12.8	39.7	34.6	10.3	15.4	84.6	4.37	0.06	
월소득	300만 원 미만	(375)	1.9	3.5	17.3	42.1	29.1	6.1	22.7	77.3	4.11	0.05
	300-500만 원 미만	(567)	1.1	2.1	16.2	32.5	39.7	8.5	19.4	80.6	4.33	0.04
	500만 원 이상	(658)	0.3	3.3	14.4	32.4	37.7	11.9	18.1	81.9	4.39	0.04
이념	보수	(316)	0.9	1.9	9.5	32.6	44.0	11.1	12.3	87.7	4.50	0.05
	중도	(743)	1.3	2.6	19.0	37.0	31.9	8.2	22.9	77.1	4.20	0.04
	진보	(541)	0.4	4.1	15.0	32.7	38.1	9.8	19.4	80.6	4.33	0.04
협력을 통한 평화	낮음	(407)	2.5	4.2	18.9	39.8	27.5	7.1	25.6	74.4	4.07	0.05
	중간	(803)	0.4	2.0	16.7	37.5	36.6	6.8	19.1	80.9	4.29	0.03
	높음	(390)	0.5	3.6	10.5	23.6	45.1	16.7	14.6	85.4	4.59	0.05
군사력을 통한 평화	낮음	(388)	1.0	3.4	17.3	32.5	36.6	9.3	21.6	78.4	4.28	0.05
	중간	(826)	0.8	2.8	18.2	39.7	31.8	6.7	21.8	78.2	4.19	0.03
	높음	(386)	1.0	2.8	9.1	26.2	45.9	15.0	13.0	87.0	4.58	0.05
통일지향	낮음	(335)	2.4	3.0	14.6	32.8	34.0	13.1	20.0	80.0	4.33	0.06
	중간	(936)	0.6	3.0	17.9	38.8	33.9	5.8	21.6	78.4	4.20	0.03
	높음	(329)	0.3	2.7	10.6	24.9	45.9	15.5	13.7	86.3	4.60	0.05
분단지향	낮음	(306)	1.3	3.6	16.0	31.0	37.3	10.8	20.9	79.1	4.32	0.06
	중간	(869)	0.7	2.6	17.1	38.4	33.6	7.5	20.5	79.5	4.24	0.03
	높음	(425)	1.2	3.1	12.7	29.6	41.4	12.0	16.9	83.1	4.43	0.05
관여정책	낮음	(369)	2.7	3.5	16.3	34.7	33.9	8.9	22.5	77.5	4.20	0.06
	중간	(858)	0.3	2.6	17.5	38.8	32.8	8.0	20.4	79.6	4.25	0.03
	높음	(373)	0.5	3.2	11.3	25.2	47.2	12.6	15.0	85.0	4.53	0.05
압박정책	낮음	(334)	2.1	5.4	16.8	35.6	31.7	8.4	24.3	75.7	4.15	0.06
	중간	(908)	0.6	2.6	17.3	37.1	35.8	6.6	20.5	79.5	4.25	0.03
	높음	(358)	0.8	1.4	10.9	27.7	42.2	17.0	13.1	86.9	4.60	0.05

다. 나는 보통 중요한 결정을 빠르고 확신있게 내린다.

(단위: 명, %, 점)

구분		사례 수	전적으로 동의하지 않음	대체로 동의하지 않음	약간 동의하지 않음	약간 동의함	대체로 동의함	전적으로 동의함	동의하지 않음	동의함	평균	표준 오차
전체(2020년)		(1600)	1.2	7.8	24.0	36.8	23.9	6.4	32.9	67.1	3.94	0.03
성별	남성	(796)	1.4	6.5	22.2	37.3	26.0	6.5	30.2	69.8	4.00	0.04
	여성	(804)	1.0	9.0	25.7	36.3	21.8	6.2	35.7	64.3	3.88	0.04
연령	20대	(278)	1.8	13.3	25.9	31.7	19.4	7.9	41.0	59.0	3.77	0.07
	30대	(253)	2.4	7.1	28.9	35.6	20.2	5.9	38.3	61.7	3.82	0.07
	40대	(314)	1.3	10.2	24.2	38.9	22.3	3.2	35.7	64.3	3.80	0.06
	50대	(323)	0.9	4.6	19.8	37.8	28.5	8.4	25.4	74.6	4.13	0.06
	60세+	(432)	0.2	5.1	22.9	38.7	26.6	6.5	28.2	71.8	4.06	0.05
연령 by 성별	남성 20대	(146)	2.1	9.6	24.0	32.9	22.6	8.9	35.6	64.4	3.91	0.10
	남성 30대	(129)	2.3	7.0	27.1	34.1	25.6	3.9	36.4	63.6	3.85	0.09
	남성 40대	(158)	1.3	10.1	20.9	39.9	24.7	3.2	32.3	67.7	3.86	0.08
	남성 50대	(165)	1.2	3.6	20.6	38.8	27.9	7.9	25.5	74.5	4.12	0.08
	남성 60세+	(198)	0.5	3.5	20.2	39.4	28.3	8.1	24.2	75.8	4.16	0.07
	여성 20대	(132)	1.5	17.4	28.0	30.3	15.9	6.8	47.0	53.0	3.62	0.10
	여성 30대	(124)	2.4	7.3	30.6	37.1	14.5	8.1	40.3	59.7	3.78	0.10
	여성 40대	(156)	1.3	10.3	27.6	37.8	19.9	3.2	39.1	60.9	3.74	0.08
	여성 50대	(158)	0.6	5.7	19.0	36.7	29.1	8.9	25.3	74.7	4.15	0.08
여성 60세+	(234)	0.0	6.4	25.2	38.0	25.2	5.1	31.6	68.4	3.97	0.06	
월소득	300만 원 미만	(375)	2.4	9.6	30.1	35.7	16.8	5.3	42.1	57.9	3.71	0.06
	300~500만 원 미만	(567)	1.2	8.5	24.3	36.7	23.6	5.6	34.0	66.0	3.90	0.04
	500만 원 이상	(658)	0.5	6.1	20.2	37.5	28.1	7.6	26.7	73.3	4.10	0.04
이념	보수	(316)	1.3	8.9	20.3	38.6	24.7	6.3	30.4	69.6	3.96	0.06
	중도	(743)	1.5	7.7	26.1	37.8	21.3	5.7	35.3	64.7	3.87	0.04
	진보	(541)	0.7	7.2	23.3	34.4	27.0	7.4	31.2	68.8	4.02	0.05
협력을 통한 평화	낮음	(407)	1.7	7.9	26.3	40.5	18.4	5.2	35.9	64.1	3.82	0.05
	중간	(803)	0.9	6.6	26.7	38.2	24.0	3.6	34.1	65.9	3.89	0.03
	높음	(390)	1.3	10.0	16.2	30.0	29.2	13.3	27.4	72.6	4.16	0.06
군사력을 통한 평화	낮음	(388)	1.5	11.6	27.3	31.7	22.2	5.7	40.5	59.5	3.78	0.06
	중간	(826)	1.3	7.3	26.3	40.7	20.3	4.1	34.9	65.1	3.84	0.04
	높음	(386)	0.5	4.9	15.8	33.7	33.2	11.9	21.2	78.8	4.30	0.05
통일지향	낮음	(335)	0.9	11.9	26.3	31.3	21.5	8.1	39.1	60.9	3.85	0.06
	중간	(936)	1.3	6.6	25.6	40.0	22.8	3.7	33.5	66.5	3.88	0.03
	높음	(329)	1.2	6.7	17.0	33.4	29.5	12.2	24.9	75.1	4.20	0.06
분단지향	낮음	(306)	2.9	8.5	22.5	37.3	23.2	5.6	34.0	66.0	3.86	0.06
	중간	(869)	0.6	7.0	25.1	39.7	23.4	4.3	32.7	67.3	3.91	0.03
	높음	(425)	1.2	8.7	22.8	30.6	25.4	11.3	32.7	67.3	4.04	0.06
관여정책	낮음	(369)	2.2	7.9	26.0	35.2	22.0	6.8	36.0	64.0	3.87	0.06
	중간	(858)	0.9	7.8	27.3	39.7	21.0	3.3	36.0	64.0	3.82	0.03
	높음	(373)	0.8	7.5	14.5	31.6	32.4	13.1	22.8	77.2	4.27	0.06
압박정책	낮음	(334)	1.8	9.3	21.9	39.2	22.8	5.1	32.9	67.1	3.87	0.06
	중간	(908)	0.9	7.2	27.0	38.1	22.5	4.4	35.0	65.0	3.87	0.03
	높음	(358)	1.4	7.8	18.4	31.3	28.5	12.6	27.7	72.3	4.15	0.06

라. 나는 어떤 사람의 말이 여러 가지의 다른 의미로 해석될 수 있는 것을 싫어한다.

(단위: 명, %, 점)

구분		사례 수	전적으로 동의하지 않음	대체로 동의하지 않음	약간 동의하지 않음	약간 동의함	대체로 동의함	전적으로 동의함	동의하지 않음	동의함	평균	표준 오차
전체(2020년)		(1600)	1.3	5.3	17.2	38.6	29.4	8.3	23.8	76.2	4.14	0.03
성별	남성	(796)	1.4	5.3	15.5	38.8	30.8	8.3	22.1	77.9	4.17	0.04
	여성	(804)	1.2	5.3	18.9	38.3	28.0	8.2	25.5	74.5	4.11	0.04
연령	20대	(278)	1.8	6.1	14.0	37.8	31.3	9.0	21.9	78.1	4.18	0.07
	30대	(253)	1.2	4.3	16.2	39.1	31.6	7.5	21.7	78.3	4.18	0.06
	40대	(314)	0.0	6.4	19.7	38.9	26.4	8.6	26.1	73.9	4.11	0.06
	50대	(323)	1.9	5.0	16.7	39.9	28.8	7.7	23.5	76.5	4.12	0.06
	60세+	(432)	1.6	4.9	18.3	37.5	29.4	8.3	24.8	75.2	4.13	0.05
연령 by 성별	남성 20대	(146)	2.7	2.7	14.4	37.0	34.2	8.9	19.9	80.1	4.24	0.09
	남성 30대	(129)	1.6	4.7	16.3	42.6	29.5	5.4	22.5	77.5	4.10	0.09
	남성 40대	(158)	0.0	8.9	19.0	34.8	28.5	8.9	27.8	72.2	4.09	0.09
	남성 50대	(165)	1.8	3.6	11.5	44.2	29.7	9.1	17.0	83.0	4.24	0.08
	남성 60세+	(198)	1.0	6.1	16.2	36.4	31.8	8.6	23.2	76.8	4.18	0.08
	여성 20대	(132)	0.8	9.8	13.6	38.6	28.0	9.1	24.2	75.8	4.11	0.10
	여성 30대	(124)	0.8	4.0	16.1	35.5	33.9	9.7	21.0	79.0	4.27	0.09
	여성 40대	(156)	0.0	3.8	20.5	42.9	24.4	8.3	24.4	75.6	4.13	0.08
	여성 50대	(158)	1.9	6.3	22.2	35.4	27.8	6.3	30.4	69.6	4.00	0.09
여성 60세+	(234)	2.1	3.8	20.1	38.5	27.4	8.1	26.1	73.9	4.09	0.07	
월소득	300만 원 미만	(375)	2.1	6.1	23.5	37.3	23.5	7.5	31.7	68.3	3.96	0.06
	300~500만 원 미만	(567)	1.8	3.9	16.6	38.4	32.5	6.9	22.2	77.8	4.17	0.04
	500만 원 이상	(658)	0.5	6.1	14.1	39.4	30.1	9.9	20.7	79.3	4.22	0.04
이념	보수	(316)	1.3	5.4	15.2	34.8	32.0	11.4	21.8	78.2	4.25	0.06
	중도	(743)	0.9	5.1	17.5	42.9	25.8	7.7	23.6	76.4	4.11	0.04
	진보	(541)	1.8	5.5	17.9	34.8	32.7	7.2	25.3	74.7	4.13	0.05
협력을 통한 평화	낮음	(407)	2.5	4.7	17.0	45.2	21.4	9.3	24.1	75.9	4.06	0.05
	중간	(803)	0.7	3.6	19.9	40.5	30.0	5.2	24.3	75.7	4.11	0.03
	높음	(390)	1.3	9.5	11.8	27.7	36.4	13.3	22.6	77.4	4.28	0.06
군사력을 통한 평화	낮음	(388)	1.8	8.5	17.8	36.6	27.6	7.7	28.1	71.9	4.03	0.06
	중간	(826)	0.8	4.6	19.7	43.2	25.4	6.2	25.2	74.8	4.06	0.03
	높음	(386)	1.8	3.6	11.1	30.6	39.6	13.2	16.6	83.4	4.42	0.06
통일지향	낮음	(335)	2.4	5.7	17.6	34.6	27.8	11.9	25.7	74.3	4.16	0.06
	중간	(936)	1.1	4.6	18.9	43.7	26.6	5.1	24.6	75.4	4.06	0.03
	높음	(329)	0.9	7.0	11.9	28.0	38.9	13.4	19.8	80.2	4.37	0.06
분단지향	낮음	(306)	2.9	8.5	17.0	33.3	27.8	10.5	28.4	71.6	4.06	0.07
	중간	(869)	0.7	4.5	19.3	43.3	27.7	4.5	24.5	75.5	4.06	0.03
	높음	(425)	1.4	4.7	12.9	32.7	33.9	14.4	19.1	80.9	4.36	0.05
관여정책	낮음	(369)	2.4	6.2	17.6	37.9	23.6	12.2	26.3	73.7	4.11	0.06
	중간	(858)	0.8	4.1	20.6	42.4	27.2	4.9	25.5	74.5	4.06	0.03
	높음	(373)	1.3	7.2	8.8	30.3	40.2	12.1	17.4	82.6	4.37	0.06
압박정책	낮음	(334)	2.7	8.4	22.8	33.2	25.4	7.5	33.8	66.2	3.93	0.06
	중간	(908)	0.9	5.2	17.8	43.3	28.2	4.6	23.9	76.1	4.07	0.03
	높음	(358)	1.1	2.8	10.3	31.6	36.0	18.2	14.2	85.8	4.53	0.06

마. 나는 사람들이 하는 말이 어떤 의미를 지니는지 그 즉시 알고 싶다.

(단위: 명, %, 점)

구분		사례 수	전적으로 동의하지 않음	대체로 동의하지 않음	약간 동의하지 않음	약간 동의함	대체로 동의함	전적으로 동의함	동의하지 않음	동의함	평균	표준 오차
전체(2020년)		(1600)	0.6	1.9	12.4	42.6	34.0	8.6	14.8	85.2	4.33	0.02
성별	남성	(796)	0.8	2.1	12.2	41.0	36.3	7.7	15.1	84.9	4.33	0.03
	여성	(804)	0.4	1.6	12.6	44.2	31.7	9.6	14.6	85.4	4.34	0.03
연령	20대	(278)	1.1	2.2	13.7	44.2	28.8	10.1	16.9	83.1	4.28	0.06
	30대	(253)	0.8	1.6	13.4	39.1	35.6	9.5	15.8	84.2	4.36	0.06
	40대	(314)	0.6	1.9	12.1	44.3	33.4	7.6	14.6	85.4	4.31	0.05
	50대	(323)	0.3	1.5	9.9	37.8	40.9	9.6	11.8	88.2	4.46	0.05
	60세+	(432)	0.2	2.1	13.0	45.8	31.7	7.2	15.3	84.7	4.28	0.04
연령 by 성별	남성 20대	(146)	1.4	3.4	13.0	41.1	32.2	8.9	17.8	82.2	4.26	0.08
	남성 30대	(129)	1.6	0.8	15.5	41.1	35.7	5.4	17.8	82.2	4.25	0.08
	남성 40대	(158)	0.6	1.3	13.9	44.3	31.6	8.2	15.8	84.2	4.30	0.07
	남성 50대	(165)	0.0	2.4	7.9	38.8	43.0	7.9	10.3	89.7	4.46	0.07
	남성 60세+	(198)	0.5	2.5	11.6	39.9	37.9	7.6	14.6	85.4	4.35	0.06
	여성 20대	(132)	0.8	0.8	14.4	47.7	25.0	11.4	15.9	84.1	4.30	0.08
	여성 30대	(124)	0.0	2.4	11.3	37.1	35.5	13.7	13.7	86.3	4.47	0.09
	여성 40대	(156)	0.6	2.6	10.3	44.2	35.3	7.1	13.5	86.5	4.32	0.07
	여성 50대	(158)	0.6	0.6	12.0	36.7	38.6	11.4	13.3	86.7	4.46	0.07
	여성 60세+	(234)	0.0	1.7	14.1	50.9	26.5	6.8	15.8	84.2	4.23	0.05
월소득	300만 원 미만	(375)	1.3	1.3	13.3	47.5	27.7	8.8	16.0	84.0	4.25	0.05
	300~500만 원 미만	(567)	0.5	1.9	13.4	43.0	33.5	7.6	15.9	84.1	4.30	0.04
	500만 원 이상	(658)	0.2	2.1	10.9	39.4	38.0	9.4	13.2	86.8	4.41	0.03
이념	보수	(316)	0.6	2.2	10.4	41.8	34.8	10.1	13.3	86.7	4.38	0.05
	중도	(743)	0.4	1.6	14.1	45.0	30.8	8.1	16.2	83.8	4.28	0.03
	진보	(541)	0.7	2.0	11.1	39.7	37.9	8.5	13.9	86.1	4.38	0.04
협력을 통한 평화	낮음	(407)	1.0	2.9	14.3	48.4	25.6	7.9	18.2	81.8	4.18	0.05
	중간	(803)	0.4	1.9	13.4	44.8	33.7	5.7	15.7	84.3	4.27	0.03
	높음	(390)	0.5	0.8	8.2	31.8	43.3	15.4	9.5	90.5	4.63	0.05
군사력을 통한 평화	낮음	(388)	1.0	1.8	11.1	42.5	33.8	9.8	13.9	86.1	4.36	0.05
	중간	(826)	0.2	1.9	15.3	46.7	29.9	5.9	17.4	82.6	4.22	0.03
	높음	(386)	0.8	1.8	7.5	33.7	43.0	13.2	10.1	89.9	4.56	0.05
통일지향	낮음	(335)	1.2	3.3	14.0	40.9	27.8	12.8	18.5	81.5	4.29	0.06
	중간	(936)	0.4	1.7	13.2	46.6	32.9	5.1	15.4	84.6	4.25	0.03
	높음	(329)	0.3	0.9	8.2	32.8	43.5	14.3	9.4	90.6	4.61	0.05
분단지향	낮음	(306)	1.0	2.0	14.1	36.9	35.0	11.1	17.0	83.0	4.36	0.06
	중간	(869)	0.5	1.8	12.1	47.4	32.3	5.9	14.4	85.6	4.27	0.03
	높음	(425)	0.5	1.9	11.8	36.7	36.7	12.5	14.1	85.9	4.45	0.05
관여정책	낮음	(369)	1.1	4.1	13.8	42.8	27.9	10.3	19.0	81.0	4.23	0.05
	중간	(858)	0.3	1.4	13.6	45.7	32.8	6.2	15.4	84.6	4.28	0.03
	높음	(373)	0.5	0.8	8.0	35.1	42.9	12.6	9.4	90.6	4.57	0.05
압박정책	낮음	(334)	1.2	3.6	15.0	39.2	32.9	8.1	19.8	80.2	4.23	0.05
	중간	(908)	0.3	1.4	12.8	48.0	31.4	6.1	14.5	85.5	4.27	0.03
	높음	(358)	0.6	1.4	8.9	31.8	41.6	15.6	10.9	89.1	4.59	0.05

바. 나는 어떤 일에 대해 일단 결정을 하면 내 의견을 고수하는 편이다.

(단위: 명, %, 점)

구분		사례 수	전적으로 동의하지 않음	대체로 동의하지 않음	약간 동의하지 않음	약간 동의함	대체로 동의함	전적으로 동의함	동의하지 않음	동의함	평균	표준 오차
전체(2020년)		(1600)	0.6	3.9	17.3	43.8	28.2	6.3	21.8	78.3	4.14	0.02
성별	남성	(796)	0.6	3.4	16.7	43.8	29.3	6.2	20.7	79.3	4.16	0.03
	여성	(804)	0.6	4.4	17.8	43.8	27.1	6.3	22.8	77.2	4.11	0.03
연령	20대	(278)	0.4	4.7	14.7	48.2	21.9	10.1	19.8	80.2	4.17	0.06
	30대	(253)	0.8	4.3	20.9	41.9	25.3	6.7	26.1	73.9	4.07	0.06
	40대	(314)	0.0	4.8	19.7	41.4	29.3	4.8	24.5	75.5	4.10	0.05
	50대	(323)	1.2	3.1	14.2	43.0	31.9	6.5	18.6	81.4	4.21	0.05
	60세+	(432)	0.7	3.0	17.1	44.4	30.3	4.4	20.8	79.2	4.14	0.04
연령 by 성별	남성 20대	(146)	0.0	2.1	17.1	44.5	26.7	9.6	19.2	80.8	4.25	0.08
	남성 30대	(129)	1.6	3.1	22.5	41.1	26.4	5.4	27.1	72.9	4.04	0.09
	남성 40대	(158)	0.0	5.7	17.7	42.4	30.4	3.8	23.4	76.6	4.09	0.07
	남성 50대	(165)	0.6	4.8	15.8	43.0	29.1	6.7	21.2	78.8	4.15	0.08
	남성 60세+	(198)	1.0	1.5	12.6	47.0	32.3	5.6	15.2	84.8	4.25	0.06
	여성 20대	(132)	0.8	7.6	12.1	52.3	16.7	10.6	20.5	79.5	4.08	0.09
	여성 30대	(124)	0.0	5.6	19.4	42.7	24.2	8.1	25.0	75.0	4.10	0.09
	여성 40대	(156)	0.0	3.8	21.8	40.4	28.2	5.8	25.6	74.4	4.10	0.08
	여성 50대	(158)	1.9	1.3	12.7	43.0	34.8	6.3	15.8	84.2	4.27	0.07
여성 60세+	(234)	0.4	4.3	20.9	42.3	28.6	3.4	25.6	74.4	4.05	0.06	
월소득	300만 원 미만	(375)	1.9	3.7	19.2	44.8	25.9	4.5	24.8	75.2	4.03	0.05
	300~500만 원 미만	(567)	0.5	4.4	18.0	43.9	28.0	5.1	22.9	77.1	4.10	0.04
	500만 원 이상	(658)	0.0	3.5	15.5	43.2	29.6	8.2	19.0	81.0	4.24	0.04
이념	보수	(316)	0.6	3.8	15.5	42.1	32.0	6.0	19.9	80.1	4.19	0.05
	중도	(743)	0.5	3.9	19.7	48.3	22.6	5.0	24.1	75.9	4.03	0.03
	진보	(541)	0.7	3.9	15.0	38.6	33.6	8.1	19.6	80.4	4.25	0.04
협력을 통한 평화	낮음	(407)	1.2	4.7	19.4	46.7	22.4	5.7	25.3	74.7	4.01	0.05
	중간	(803)	0.5	3.1	18.1	45.8	27.5	5.0	21.7	78.3	4.12	0.03
	높음	(390)	0.3	4.6	13.3	36.7	35.6	9.5	18.2	81.8	4.31	0.05
군사력을 통한 평화	낮음	(388)	0.5	6.4	18.6	41.8	27.1	5.7	25.5	74.5	4.05	0.05
	중간	(826)	0.7	3.4	17.9	49.3	25.2	3.5	22.0	78.0	4.05	0.03
	높음	(386)	0.5	2.3	14.5	34.2	35.8	12.7	17.4	82.6	4.40	0.05
통일지향	낮음	(335)	1.2	6.0	18.8	38.2	28.7	7.2	26.0	74.0	4.09	0.06
	중간	(936)	0.5	2.7	18.9	49.0	25.0	3.8	22.1	77.9	4.07	0.03
	높음	(329)	0.3	5.2	10.9	34.7	36.8	12.2	16.4	83.6	4.39	0.06
분단지향	낮음	(306)	1.0	3.9	17.6	43.8	27.8	5.9	22.5	77.5	4.11	0.05
	중간	(869)	0.6	3.3	18.1	46.7	26.0	5.3	22.0	78.0	4.10	0.03
	높음	(425)	0.5	4.9	15.3	37.9	32.9	8.5	20.7	79.3	4.23	0.05
관여정책	낮음	(369)	1.9	6.5	17.6	41.7	26.0	6.2	26.0	74.0	4.02	0.06
	중간	(858)	0.2	2.6	19.5	48.5	25.2	4.1	22.3	77.7	4.08	0.03
	높음	(373)	0.3	4.3	11.8	35.1	37.3	11.3	16.4	83.6	4.39	0.05
압박정책	낮음	(334)	1.2	6.3	21.0	40.7	25.4	5.4	28.4	71.6	3.99	0.06
	중간	(908)	0.3	3.3	17.0	48.2	27.1	4.1	20.6	79.4	4.11	0.03
	높음	(358)	0.8	3.1	14.5	35.5	33.5	12.6	18.4	81.6	4.35	0.05

8. 불확실성회피경향

(단위: 명, 점)

구분		사례수	평균(표준오차)
전체(2020년)		(1600)	4.89(0.02)
성별	남성	(796)	4.77(0.03)
	여성	(804)	5.01(0.03)
연령	20대	(278)	4.89(0.06)
	30대	(253)	4.93(0.06)
	40대	(314)	4.95(0.05)
	50대	(323)	4.91(0.05)
	60세+	(432)	4.82(0.04)
연령 by 성별	남성 20대	(146)	4.82(0.09)
	남성 30대	(129)	4.79(0.09)
	남성 40대	(158)	4.82(0.06)
	남성 50대	(165)	4.75(0.07)
	남성 60세+	(198)	4.71(0.06)
	여성 20대	(132)	4.96(0.09)
	여성 30대	(124)	5.08(0.08)
	여성 40대	(156)	5.08(0.07)
월소득	300만 원 미만	(375)	4.80(0.05)
	300-500만 원 미만	(567)	4.88(0.04)
	500만 원 이상	(658)	4.96(0.04)
이념	보수	(316)	4.96(0.05)
	중도	(743)	4.85(0.03)
	진보	(541)	4.91(0.04)
협력을 통한 평화	낮음	(407)	4.73(0.05)
	중간	(803)	4.88(0.03)
	높음	(390)	5.09(0.05)
군사력을 통한 평화	낮음	(388)	4.86(0.05)
	중간	(826)	4.79(0.03)
	높음	(386)	5.15(0.05)
통일지향	낮음	(335)	4.91(0.06)
	중간	(936)	4.81(0.03)
	높음	(329)	5.11(0.05)
분단지향	낮음	(306)	4.80(0.06)
	중간	(869)	4.84(0.03)
	높음	(425)	5.06(0.05)
관여정책	낮음	(369)	4.81(0.05)
	중간	(858)	4.84(0.03)
	높음	(373)	5.08(0.05)
압박정책	낮음	(334)	4.68(0.05)
	중간	(908)	4.87(0.03)
	높음	(358)	5.16(0.05)

가. 나는 결과를 모를 때 불안해하는 경향이 있다.

(단위: 명, %, 점)

구분		사례 수	전적으로 동의하지 않음	동의하지 않음	약간 동의하지 않음	보통이다	약간 동의함	동의함	전적으로 동의함	동의하지 않음	중립	동의함	평균	표준 오차
전체(2020년)		(1600)	0.9	2.3	5.6	23.7	34.9	25.6	7.0	8.8	23.7	67.5	4.94	0.03
성별	남성	(796)	1.0	3.6	6.0	26.5	34.7	23.2	4.9	10.7	26.5	62.8	4.80	0.04
	여성	(804)	0.7	1.0	5.2	20.9	35.2	27.9	9.1	7.0	20.9	72.1	5.09	0.04
연령	20대	(278)	1.4	2.2	5.8	24.1	30.2	25.2	11.2	9.4	24.1	66.5	5.00	0.08
	30대	(253)	0.8	1.6	7.1	25.7	29.2	27.3	8.3	9.5	25.7	64.8	4.96	0.07
	40대	(314)	0.3	2.5	3.8	24.2	38.9	23.2	7.0	6.7	24.2	69.1	4.96	0.06
	50대	(323)	1.2	2.2	4.0	20.4	36.5	29.4	6.2	7.4	20.4	72.1	5.02	0.06
	60세+	(432)	0.7	2.8	7.2	24.3	37.3	23.6	4.2	10.6	24.3	65.0	4.82	0.05
연령 by 성별	남성 20대	(146)	2.1	4.1	6.2	26.7	27.4	24.7	8.9	12.3	26.7	61.0	4.83	0.11
	남성 30대	(129)	1.6	2.3	6.2	32.6	27.9	21.7	7.8	10.1	32.6	57.4	4.79	0.11
	남성 40대	(158)	0.0	3.8	3.8	26.6	40.5	22.8	2.5	7.6	26.6	65.8	4.82	0.08
	남성 50대	(165)	1.2	3.6	5.5	24.8	35.8	26.1	3.0	10.3	24.8	64.8	4.81	0.09
	남성 60세+	(198)	0.5	4.0	8.1	23.7	38.9	21.2	3.5	12.6	23.7	63.6	4.74	0.08
	여성 20대	(132)	0.8	0.0	5.3	21.2	33.3	25.8	13.6	6.1	21.2	72.7	5.18	0.10
	여성 30대	(124)	0.0	0.8	8.1	18.5	30.6	33.1	8.9	8.9	18.5	72.6	5.14	0.10
	여성 40대	(156)	0.6	1.3	3.8	21.8	37.2	23.7	11.5	5.8	21.8	72.4	5.11	0.09
	여성 50대	(158)	1.3	0.6	2.5	15.8	37.3	32.9	9.5	4.4	15.8	79.7	5.24	0.09
여성 60세+	(234)	0.9	1.7	6.4	24.8	35.9	25.6	4.7	9.0	24.8	66.2	4.89	0.07	
월소득	300만 원 미만	(375)	1.3	2.1	5.1	26.4	35.7	20.5	8.8	8.5	26.4	65.1	4.90	0.06
	300~500만 원 미만	(567)	1.2	2.5	6.5	23.3	33.5	25.9	7.1	10.2	23.3	66.5	4.91	0.05
	500만 원 이상	(658)	0.3	2.3	5.2	22.5	35.7	28.1	5.9	7.8	22.5	69.8	4.99	0.04
이념	보수	(316)	0.9	3.5	5.1	16.1	40.2	27.2	7.0	9.5	16.1	74.4	5.01	0.07
	중도	(743)	0.8	1.6	5.0	29.2	32.4	24.4	6.6	7.4	29.2	63.4	4.90	0.04
	진보	(541)	0.9	2.6	6.8	20.5	35.3	26.2	7.6	10.4	20.5	69.1	4.96	0.05
협력을 통한 평화	낮음	(407)	1.7	2.2	6.4	35.4	24.8	20.6	8.8	10.3	35.4	54.3	4.77	0.06
	중간	(803)	0.1	2.4	5.4	23.4	39.4	24.2	5.2	7.8	23.4	68.7	4.93	0.04
	높음	(390)	1.5	2.3	5.4	12.1	36.4	33.6	8.7	9.2	12.1	78.7	5.15	0.06
군사력을 통한 평화	낮음	(388)	1.3	2.6	6.7	17.5	36.6	29.1	6.2	10.6	17.5	71.9	4.98	0.06
	중간	(826)	0.4	1.9	5.9	30.6	33.8	21.4	5.9	8.2	30.6	61.1	4.84	0.04
	높음	(386)	1.6	2.8	3.9	15.0	35.8	30.8	10.1	8.3	15.0	76.7	5.13	0.06
통일지향	낮음	(335)	1.8	4.2	6.9	17.0	30.4	29.6	10.1	12.8	17.0	70.1	4.99	0.07
	중간	(936)	0.7	2.1	5.4	29.5	34.4	22.3	5.4	8.3	29.5	62.2	4.83	0.04
	높음	(329)	0.3	0.9	4.9	14.0	41.0	30.7	8.2	6.1	14.0	79.9	5.19	0.06
분단지향	낮음	(306)	1.3	2.3	8.5	19.0	35.9	22.9	10.1	12.1	19.0	69.0	4.95	0.07
	중간	(869)	0.8	1.5	4.5	30.0	34.6	23.4	5.2	6.8	30.0	63.2	4.87	0.04
	높음	(425)	0.7	4.0	5.9	14.1	34.8	32.0	8.5	10.6	14.1	75.3	5.08	0.06
참여정책	낮음	(369)	1.4	3.8	8.1	23.3	29.8	25.2	8.4	13.3	23.3	63.4	4.86	0.07
	중간	(858)	0.5	1.7	5.1	26.6	37.5	22.5	6.1	7.3	26.6	66.1	4.91	0.04
	높음	(373)	1.3	2.1	4.3	17.4	34.0	33.0	7.8	7.8	17.4	74.8	5.11	0.06
압박정책	낮음	(334)	1.2	3.6	7.5	29.6	29.3	23.4	5.4	12.3	29.6	58.1	4.74	0.07
	중간	(908)	0.3	1.8	5.5	25.4	37.6	23.3	6.1	7.6	25.4	67.0	4.92	0.04
	높음	(358)	2.0	2.5	4.2	13.7	33.5	33.2	10.9	8.7	13.7	77.7	5.18	0.07

나. 나는 결과를 예측할 수 없을 때 스트레스를 받는다.

(단위: 명, %, 점)

구분		사례 수	전적으로 동의하지 않음	동의하지 않음	약간 동의하지 않음	보통이다	약간 동의함	동의함	전적으로 동의함	동의하지 않음	중립	동의함	평균	표준 오차
전체(2020년)		(1600)	0.9	2.1	6.8	21.6	32.9	26.8	8.9	9.8	21.6	68.6	5.00	0.03
성별	남성	(796)	1.1	2.9	8.0	23.2	32.9	24.9	6.9	12.1	23.2	64.7	4.86	0.04
	여성	(804)	0.6	1.4	5.6	20.0	32.8	28.6	10.9	7.6	20.0	72.4	5.13	0.04
연령	20대	(278)	1.1	2.2	7.6	22.7	32.0	19.4	15.1	10.8	22.7	66.5	5.01	0.08
	30대	(253)	1.2	1.2	7.1	26.1	27.3	28.9	8.3	9.5	26.1	64.4	4.97	0.08
	40대	(314)	0.3	1.3	6.1	18.2	41.1	25.8	7.3	7.6	18.2	74.2	5.05	0.06
	50대	(323)	1.5	1.9	5.0	20.1	31.9	30.0	9.6	8.4	20.1	71.5	5.07	0.07
	60세+	(432)	0.5	3.5	8.1	22.0	31.5	28.5	6.0	12.0	22.0	66.0	4.90	0.06
연령 by 성별	남성 20대	(146)	1.4	3.4	7.5	23.3	31.5	19.9	13.0	12.3	23.3	64.4	4.92	0.11
	남성 30대	(129)	1.6	1.6	8.5	26.4	30.2	24.0	7.8	11.6	26.4	62.0	4.85	0.11
	남성 40대	(158)	0.0	1.3	8.9	22.8	38.6	22.8	5.7	10.1	22.8	67.1	4.90	0.09
	남성 50대	(165)	1.8	2.4	4.8	22.4	32.7	29.7	6.1	9.1	22.4	68.5	4.95	0.09
	남성 60세+	(198)	1.0	5.1	10.1	22.2	31.3	26.8	3.5	16.2	22.2	61.6	4.72	0.09
	여성 20대	(132)	0.8	0.8	7.6	22.0	32.6	18.9	17.4	9.1	22.0	68.9	5.11	0.11
	여성 30대	(124)	0.8	0.8	5.6	25.8	24.2	33.9	8.9	7.3	25.8	66.9	5.09	0.11
	여성 40대	(156)	0.6	1.3	3.2	13.5	43.6	28.8	9.0	5.1	13.5	81.4	5.21	0.08
	여성 50대	(158)	1.3	1.3	5.1	17.7	31.0	30.4	13.3	7.6	17.7	74.7	5.20	0.10
여성 60세+	(234)	0.0	2.1	6.4	21.8	31.6	29.9	8.1	8.5	21.8	69.7	5.05	0.07	
월소득	300만 원 미만	(375)	1.3	2.4	6.4	26.4	30.9	24.8	7.7	10.1	26.4	63.5	4.89	0.06
	300~500만 원 미만	(567)	1.4	2.1	7.4	22.0	33.3	24.5	9.2	10.9	22.0	67.0	4.94	0.05
	500만 원 이상	(658)	0.2	2.0	6.5	18.5	33.6	29.8	9.4	8.7	18.5	72.8	5.10	0.04
이념	보수	(316)	0.9	1.3	7.3	16.8	31.6	33.5	8.5	9.5	16.8	73.7	5.12	0.07
	중도	(743)	0.9	1.6	6.5	25.8	33.4	22.7	9.0	9.0	25.8	65.1	4.93	0.04
	진보	(541)	0.7	3.3	7.0	18.7	32.9	28.3	9.1	11.1	18.7	70.2	5.01	0.05
협력을 통한 평화	낮음	(407)	1.2	1.7	8.6	29.5	28.7	20.1	10.1	11.5	29.5	59.0	4.84	0.06
	중간	(803)	0.5	1.7	7.0	21.7	37.1	25.2	6.8	9.2	21.7	69.1	4.96	0.04
	높음	(390)	1.3	3.3	4.6	13.3	28.5	36.9	12.1	9.2	13.3	77.4	5.23	0.06
군사력을 통한 평화	낮음	(388)	1.3	2.6	7.2	19.6	32.5	27.3	9.5	11.1	19.6	69.3	4.99	0.06
	중간	(826)	0.4	1.9	7.4	26.5	35.1	22.0	6.7	9.7	26.5	63.8	4.87	0.04
	높음	(386)	1.6	2.1	5.2	13.2	28.5	36.3	13.2	8.8	13.2	78.0	5.27	0.06
통일지향	낮음	(335)	2.1	4.2	8.1	18.5	28.7	25.4	13.1	14.3	18.5	67.2	4.96	0.08
	중간	(936)	0.6	1.4	6.8	25.9	34.0	25.1	6.2	8.9	25.9	65.3	4.91	0.04
	높음	(329)	0.3	2.1	5.5	12.8	34.0	32.8	12.5	7.9	12.8	79.3	5.26	0.06
분단지향	낮음	(306)	1.6	2.6	8.2	19.9	32.4	24.5	10.8	12.4	19.9	67.6	4.95	0.07
	중간	(869)	0.8	1.5	6.2	25.7	34.2	24.2	7.5	8.5	25.7	65.8	4.93	0.04
	높음	(425)	0.5	3.1	7.1	14.6	30.6	33.6	10.6	10.6	14.6	74.8	5.15	0.06
관여정책	낮음	(369)	1.1	3.0	8.7	22.2	29.5	26.3	9.2	12.7	22.2	65.0	4.92	0.07
	중간	(858)	0.6	1.5	7.0	25.1	33.3	24.7	7.8	9.1	25.1	65.9	4.94	0.04
	높음	(373)	1.3	2.7	4.6	13.1	35.1	31.9	11.3	8.6	13.1	78.3	5.19	0.06
압박정책	낮음	(334)	1.2	3.3	9.3	25.7	29.3	24.3	6.9	13.8	25.7	60.5	4.79	0.07
	중간	(908)	0.4	1.8	6.1	23.1	36.3	25.6	6.7	8.3	23.1	68.6	4.97	0.04
	높음	(358)	1.7	2.0	6.4	14.0	27.4	32.1	16.5	10.1	14.0	76.0	5.26	0.07

다. 나는 결과를 예상할 수 없을 때 무리한 수를 두지 않는다.

(단위: 명, %, 점)

구분		사례 수	전적으로 동의하지 않음	동의하지 않음	약간 동의하지 않음	보통이다	약간 동의함	동의함	전적으로 동의함	동의하지 않음	중립	동의함	평균	표준 오차
전체(2020년)		(1600)	0.9	0.8	4.8	22.3	30.7	30.6	9.9	6.5	22.3	71.3	5.13	0.03
성별	남성	(796)	1.1	1.1	5.4	25.6	29.6	28.8	8.3	7.7	25.6	66.7	5.01	0.04
	여성	(804)	0.7	0.4	4.2	18.9	31.7	32.5	11.6	5.3	18.9	75.7	5.24	0.04
연령	20대	(278)	2.2	1.1	9.7	23.0	29.5	23.0	11.5	12.9	23.0	64.0	4.92	0.08
	30대	(253)	0.8	0.4	5.1	23.7	26.9	30.8	12.3	6.3	23.7	70.0	5.17	0.07
	40대	(314)	0.6	0.6	2.9	22.6	28.7	35.4	9.2	4.1	22.6	73.2	5.21	0.06
	50대	(323)	0.6	0.9	5.6	21.4	30.0	32.2	9.3	7.1	21.4	71.5	5.13	0.06
	60세+	(432)	0.7	0.7	2.3	21.3	35.6	30.8	8.6	3.7	21.3	75.0	5.17	0.05
연령 by 성별	남성 20대	(146)	3.4	0.7	9.6	25.3	27.4	21.2	12.3	13.7	25.3	61.0	4.86	0.10
	남성 30대	(129)	0.8	0.8	7.0	31.8	26.4	24.0	9.3	8.5	31.8	59.7	4.91	0.12
	남성 40대	(158)	0.6	1.3	2.5	28.5	26.6	32.9	7.6	4.4	28.5	67.1	5.08	0.09
	남성 50대	(165)	0.0	1.8	7.3	23.0	30.3	31.5	6.1	9.1	23.0	67.9	5.01	0.09
	남성 60세+	(198)	1.0	1.0	2.0	21.7	35.4	31.8	7.1	4.0	21.7	74.2	5.13	0.08
	여성 20대	(132)	0.8	1.5	9.8	20.5	31.8	25.0	10.6	12.1	20.5	67.4	4.98	0.11
	여성 30대	(124)	0.8	0.0	3.2	15.3	27.4	37.9	15.3	4.0	15.3	80.6	5.44	0.10
	여성 40대	(156)	0.6	0.0	3.2	16.7	30.8	37.8	10.9	3.8	16.7	79.5	5.34	0.08
	여성 50대	(158)	1.3	0.0	3.8	19.6	29.7	32.9	12.7	5.1	19.6	75.3	5.26	0.09
여성 60세+	(234)	0.4	0.4	2.6	20.9	35.9	29.9	9.8	3.4	20.9	75.6	5.21	0.07	
월소득	300만 원 미만	(375)	1.9	0.5	4.8	29.6	29.1	25.6	8.5	7.2	29.6	63.2	4.94	0.06
	300~500만 원 미만	(567)	0.7	0.5	4.1	23.6	29.6	32.1	9.3	5.3	23.6	71.1	5.15	0.05
	500만 원 이상	(658)	0.6	1.1	5.5	16.9	32.5	32.2	11.2	7.1	16.9	76.0	5.21	0.04
이념	보수	(316)	1.6	0.9	3.8	17.1	31.6	33.5	11.4	6.3	17.1	76.6	5.22	0.07
	중도	(743)	0.9	0.5	5.1	26.0	31.4	26.1	10.0	6.6	26.0	67.4	5.04	0.04
	진보	(541)	0.6	0.9	5.0	20.1	29.2	35.1	9.1	6.5	20.1	73.4	5.18	0.05
협력을 통한 평화	낮음	(407)	1.2	0.7	6.1	33.7	26.3	21.1	10.8	8.1	33.7	58.2	4.90	0.06
	중간	(803)	0.6	0.6	4.9	21.5	34.7	30.5	7.1	6.1	21.5	72.4	5.09	0.04
	높음	(390)	1.3	1.0	3.3	11.8	26.9	40.8	14.9	5.6	11.8	82.6	5.44	0.06
군사력을 통한 평화	낮음	(388)	1.3	0.8	5.4	13.4	30.2	38.9	10.1	7.5	13.4	79.1	5.27	0.06
	중간	(826)	0.6	0.6	5.6	29.8	31.1	24.5	7.9	6.8	29.8	63.4	4.95	0.04
	높음	(386)	1.3	1.0	2.6	15.0	30.3	35.5	14.2	4.9	15.0	80.1	5.35	0.06
통일지향	낮음	(335)	1.5	1.5	3.9	19.1	27.8	30.4	15.8	6.9	19.1	74.0	5.25	0.07
	중간	(936)	0.5	0.5	5.1	26.1	33.2	28.1	6.4	6.2	26.1	67.7	5.01	0.03
	높음	(329)	1.5	0.6	4.9	14.6	26.4	38.0	14.0	7.0	14.6	78.4	5.34	0.07
분단지향	낮음	(306)	2.3	0.7	8.2	24.5	25.8	28.8	9.8	11.1	24.5	64.4	4.96	0.07
	중간	(869)	0.6	0.2	4.4	25.9	33.0	28.5	7.4	5.2	25.9	68.9	5.06	0.04
	높음	(425)	0.7	1.9	3.3	13.2	29.4	36.2	15.3	5.9	13.2	80.9	5.39	0.06
관여정책	낮음	(369)	1.9	1.6	5.4	22.0	31.2	24.7	13.3	8.9	22.0	69.1	5.06	0.07
	중간	(858)	0.3	0.6	5.0	26.6	30.5	29.8	7.1	5.9	26.6	67.5	5.04	0.04
	높음	(373)	1.3	0.3	3.8	12.6	30.6	38.3	13.1	5.4	12.6	82.0	5.38	0.06
압박정책	낮음	(334)	1.2	0.9	7.5	26.3	28.4	26.6	9.0	9.6	26.3	64.1	4.96	0.07
	중간	(908)	0.3	0.7	4.5	24.7	32.9	30.4	6.5	5.5	24.7	69.8	5.06	0.03
	높음	(358)	2.2	0.8	3.1	12.3	27.1	34.9	19.6	6.1	12.3	81.6	5.44	0.07

라. 나는 일을 할 때 불확실한 상황이 발생하면 그 일을 잘 하지 못한다.

(단위: 명, %, 점)

구분		사례 수	전적으로 동의하지 않음	동의하지 않음	약간 동의하지 않음	보통이다	약간 동의함	동의함	전적으로 동의함	동의하지 않음	중립	동의함	평균	표준 오차
전체(2020년)		(1600)	1.4	4.1	13.0	31.1	28.9	16.7	4.7	18.6	31.1	50.3	4.51	0.03
성별	남성	(796)	2.1	4.6	13.2	30.4	30.8	15.3	3.5	20.0	30.4	49.6	4.43	0.04
	여성	(804)	0.7	3.6	12.8	31.8	27.1	18.0	5.8	17.2	31.8	51.0	4.58	0.04
연령	20대	(278)	1.4	2.2	12.6	33.5	25.2	17.3	7.9	16.2	33.5	50.4	4.62	0.08
	30대	(253)	0.8	3.6	11.9	30.4	26.5	22.1	4.7	16.2	30.4	53.4	4.64	0.08
	40대	(314)	1.3	3.8	10.5	30.6	33.1	15.3	5.4	15.6	30.6	53.8	4.58	0.07
	50대	(323)	1.9	5.0	14.9	29.7	30.3	14.9	3.4	21.7	29.7	48.6	4.40	0.07
	60세+	(432)	1.6	5.3	14.4	31.5	28.7	15.5	3.0	21.3	31.5	47.2	4.39	0.06
연령 by 성별	남성 20대	(146)	2.1	2.7	8.2	33.6	28.8	15.8	8.9	13.0	33.6	53.4	4.67	0.11
	남성 30대	(129)	0.8	3.1	11.6	30.2	31.8	19.4	3.1	15.5	30.2	54.3	4.60	0.10
	남성 40대	(158)	1.9	3.2	11.4	31.0	37.3	12.0	3.2	16.5	31.0	52.5	4.47	0.09
	남성 50대	(165)	3.0	5.5	17.6	29.1	29.1	13.3	2.4	26.1	29.1	44.8	4.25	0.10
	남성 60세+	(198)	2.5	7.6	15.7	28.8	27.8	16.7	1.0	25.8	28.8	45.5	4.26	0.09
	여성 20대	(132)	0.8	1.5	17.4	33.3	21.2	18.9	6.8	19.7	33.3	47.0	4.57	0.11
	여성 30대	(124)	0.8	4.0	12.1	30.6	21.0	25.0	6.5	16.9	30.6	52.4	4.68	0.12
	여성 40대	(156)	0.6	4.5	9.6	30.1	28.8	18.6	7.7	14.7	30.1	55.1	4.69	0.10
	여성 50대	(158)	0.6	4.4	12.0	30.4	31.6	16.5	4.4	17.1	30.4	52.5	4.55	0.10
여성 60세+	(234)	0.9	3.4	13.2	33.8	29.5	14.5	4.7	17.5	33.8	48.7	4.50	0.08	
월소득	300만 원 미만	(375)	1.1	3.7	11.7	37.6	28.0	12.5	5.3	16.5	37.6	45.9	4.47	0.06
	300~500만 원 미만	(567)	1.6	3.7	12.5	28.7	32.3	18.2	3.0	17.8	28.7	53.4	4.53	0.05
	500만 원 이상	(658)	1.5	4.7	14.1	29.5	26.6	17.8	5.8	20.4	29.5	50.2	4.51	0.05
이념	보수	(316)	1.9	5.1	12.7	26.6	33.2	15.8	4.7	19.6	26.6	53.8	4.51	0.07
	중도	(743)	0.9	3.1	13.2	34.5	27.5	16.7	4.2	17.2	34.5	48.3	4.51	0.04
	진보	(541)	1.8	5.0	12.9	29.2	28.5	17.2	5.4	19.8	29.2	51.0	4.50	0.06
협력력을 통한 평화	낮음	(407)	1.2	4.7	11.8	39.1	26.0	12.5	4.7	17.7	39.1	43.2	4.40	0.06
	중간	(803)	0.9	3.0	12.2	31.9	32.5	16.3	3.2	16.1	31.9	52.1	4.54	0.04
	높음	(390)	2.8	5.9	15.9	21.3	24.6	21.8	7.7	24.6	21.3	54.1	4.55	0.07
군사력을 통한 평화	낮음	(388)	2.1	6.7	19.8	31.7	24.7	12.1	2.8	28.6	31.7	39.7	4.18	0.06
	중간	(826)	0.5	3.0	12.3	36.3	29.2	15.0	3.6	15.9	36.3	47.8	4.50	0.04
	높음	(386)	2.8	3.9	7.5	19.4	32.6	24.9	8.8	14.2	19.4	66.3	4.85	0.07
통일지향	낮음	(335)	1.8	6.0	13.4	31.9	25.7	14.3	6.9	21.2	31.9	46.9	4.44	0.07
	중간	(936)	1.1	3.0	12.4	34.5	30.6	15.8	2.7	16.5	34.5	49.0	4.49	0.04
	높음	(329)	2.1	5.5	14.3	20.7	27.7	21.6	8.2	21.9	20.7	57.4	4.64	0.08
분단지향	낮음	(306)	2.3	5.2	16.3	32.0	24.8	14.1	5.2	23.9	32.0	44.1	4.35	0.08
	중간	(869)	0.8	3.2	11.3	33.9	32.9	15.0	2.9	15.3	33.9	50.7	4.51	0.04
	높음	(425)	2.1	5.2	14.1	24.7	23.8	22.1	8.0	21.4	24.7	53.9	4.61	0.07
관여정책	낮음	(369)	1.9	5.7	13.6	34.1	23.6	14.9	6.2	21.1	34.1	44.7	4.41	0.07
	중간	(858)	0.6	3.0	12.1	34.6	33.6	13.3	2.8	15.7	34.6	49.7	4.49	0.04
	높음	(373)	2.9	5.1	14.5	20.1	23.6	26.3	7.5	22.5	20.1	57.4	4.65	0.08
압박정책	낮음	(334)	1.8	5.7	20.4	32.3	22.8	13.8	3.3	27.8	32.3	39.8	4.23	0.07
	중간	(908)	1.1	2.9	11.6	33.7	32.7	15.2	2.9	15.5	33.7	50.8	4.51	0.04
	높음	(358)	2.0	5.9	9.8	23.5	25.1	23.2	10.6	17.6	23.5	58.9	4.76	0.08

9-1. 미래지향성 - 현재

(단위: 명, 점)

구분		사례수	평균(표준오차)
2019년		(1000)	3.70(0.04)
전체(2020년)		(1600)	3.98(0.03)
성별	남성	(796)	4.03(0.04)
	여성	(804)	3.93(0.04)
연령	20대	(278)	4.17(0.07)
	30대	(253)	3.99(0.07)
	40대	(314)	3.95(0.06)
	50대	(323)	3.97(0.06)
	60세+	(432)	3.88(0.05)
연령 by 성별	남성 20대	(146)	4.39(0.10)
	남성 30대	(129)	4.04(0.09)
	남성 40대	(158)	3.98(0.08)
	남성 50대	(165)	3.92(0.08)
	남성 60세+	(198)	3.90(0.08)
	여성 20대	(132)	3.92(0.10)
	여성 30대	(124)	3.93(0.10)
	여성 40대	(156)	3.91(0.09)
여성 50대	(158)	4.02(0.09)	
여성 60세+	(234)	3.87(0.07)	
월소득	300만 원 미만	(375)	3.87(0.05)
	300-500만 원 미만	(567)	4.00(0.05)
	500만 원 이상	(658)	4.02(0.05)
이념	보수	(316)	3.85(0.07)
	중도	(743)	4.02(0.04)
	진보	(541)	4.00(0.05)
협력을 통한 평화	낮음	(407)	3.91(0.05)
	중간	(803)	4.04(0.04)
	높음	(390)	3.93(0.07)
군사력을 통한 평화	낮음	(388)	3.49(0.05)
	중간	(826)	4.04(0.03)
	높음	(386)	4.34(0.07)
통일지향	낮음	(335)	3.71(0.06)
	중간	(936)	4.00(0.03)
	높음	(329)	4.19(0.08)
분단지향	낮음	(306)	3.67(0.06)
	중간	(869)	4.07(0.03)
	높음	(425)	4.01(0.06)
관여정책	낮음	(369)	3.81(0.06)
	중간	(858)	3.89(0.03)
	높음	(373)	4.35(0.07)
압박정책	낮음	(334)	3.82(0.06)
	중간	(908)	4.01(0.03)
	높음	(358)	4.05(0.07)

가. 나는 미래의 일은 자연히 해결될 것이라고 생각하기 때문에, 당연한 현재의 관심사를 만족시키기 위해서만 행동한다.

(단위: 명, %, 점)

구분	사례 수	전적으로 동의하지 않음	동의하지 않음	별로 동의하지 않음	보통이다	약간 동의함	동의함	전적으로 동의함	동의하지 않음	중립	동의함	평균	표준오차
2019년 전체(2020년)	(1000)	4.9	13.2	25.7	25.3	19.7	8.4	2.8	43.8	25.3	30.9	3.78	0.04
성별	남성 (796)	2.9	8.8	18.4	32.1	24.3	11.5	2.0	30.1	32.1	37.8	4.09	0.03
	여성 (804)	3.0	8.0	20.5	31.7	22.4	11.6	1.9	31.5	32.7	35.8	4.06	0.05
연령	20대 (278)	3.2	5.8	18.0	32.4	23.7	13.7	3.2	27.0	32.4	40.6	4.22	0.08
	30대 (253)	2.8	11.5	18.2	28.9	25.3	11.9	1.6	32.4	28.9	38.7	4.04	0.08
	40대 (314)	2.5	9.2	18.2	34.1	24.5	9.2	2.2	29.9	34.1	36.0	4.05	0.07
	50대 (323)	1.9	8.0	21.1	31.9	23.5	12.4	1.2	31.0	31.9	37.2	4.09	0.07
	60세+ (432)	3.9	9.5	16.9	32.4	24.5	10.9	1.9	30.3	32.4	37.3	4.04	0.06
연령 by 성별	남성 20대 (146)	3.4	4.8	8.9	34.2	27.4	17.8	3.4	17.1	34.2	48.6	4.45	0.11
	남성 30대 (129)	2.3	10.1	14.0	30.2	31.0	11.6	0.8	26.4	30.2	43.4	4.16	0.11
	남성 40대 (158)	1.9	10.1	17.7	32.3	27.8	7.0	3.2	29.7	32.3	38.0	4.08	0.10
	남성 50대 (165)	1.8	8.5	23.6	32.1	21.8	10.9	1.2	33.9	32.1	33.9	4.01	0.10
	남성 60세+ (198)	4.5	13.6	15.7	28.8	24.7	10.6	2.0	33.8	28.8	37.4	3.95	0.10
	여성 20대 (132)	3.0	6.8	28.0	30.3	19.7	9.1	3.0	37.9	30.3	31.8	3.96	0.11
	여성 30대 (124)	3.2	12.9	22.6	27.4	19.4	12.1	2.4	38.7	27.4	33.9	3.93	0.13
	여성 40대 (156)	3.2	8.3	18.6	35.9	21.2	11.5	1.3	30.1	35.9	34.0	4.03	0.10
	여성 50대 (158)	1.9	7.6	18.4	31.6	25.3	13.9	1.3	27.8	31.6	40.5	4.18	0.10
여성 60세+ (234)	3.4	6.0	17.9	35.5	24.4	11.1	1.7	27.4	35.5	37.2	4.12	0.08	
월소득	300만 원 미만 (375)	2.9	8.5	17.1	38.1	22.1	10.1	1.1	28.5	38.1	33.3	4.03	0.06
	300-500만 원 미만 (567)	2.6	9.2	18.0	29.1	28.7	10.4	1.9	29.8	29.1	41.1	4.11	0.05
	500만 원 이상 (658)	3.2	8.7	19.5	31.2	21.7	13.2	2.6	31.3	31.2	37.5	4.10	0.05
이념	보수 (316)	5.4	11.1	18.0	29.4	22.5	11.7	1.9	34.5	29.4	36.1	3.95	0.08
	중도 (743)	1.2	7.7	17.2	38.1	25.2	9.0	1.6	26.1	38.1	35.8	4.12	0.04
	진보 (541)	3.9	9.1	20.1	25.3	24.2	14.8	2.6	33.1	25.3	41.6	4.12	0.06
협력을 통한 평화	낮음 (407)	3.9	7.9	14.0	43.7	22.4	6.6	1.5	25.8	43.7	30.5	3.99	0.06
	중간 (803)	1.7	7.5	19.3	32.1	26.9	11.5	1.0	28.5	32.1	39.4	4.13	0.04
	높음 (390)	4.4	12.6	21.0	19.7	21.0	16.7	4.6	37.9	19.7	42.3	4.09	0.08
군사력을 통한 평화	낮음 (388)	4.1	14.4	30.7	26.3	17.0	6.4	1.0	49.2	26.3	24.5	3.61	0.06
	중간 (826)	2.1	6.5	16.2	39.0	25.4	9.8	1.0	24.8	39.0	36.2	4.12	0.04
	높음 (386)	3.6	8.0	10.6	23.1	29.3	20.2	5.2	22.3	23.1	54.7	4.48	0.07
통일지향	낮음 (335)	5.4	12.2	19.4	33.1	20.0	9.6	0.3	37.0	33.1	29.9	3.80	0.07
	중간 (936)	1.6	7.5	18.2	35.9	26.3	9.4	1.2	27.2	35.9	36.9	4.11	0.04
	높음 (329)	4.3	9.1	17.9	20.1	23.1	19.5	6.1	31.3	20.1	48.6	4.31	0.09
분단지향	낮음 (306)	6.9	11.8	21.9	27.1	21.6	10.1	0.7	40.5	27.1	32.4	3.78	0.08
	중간 (869)	1.0	7.8	16.7	36.8	25.9	10.0	1.7	25.5	36.8	37.6	4.16	0.04
	높음 (425)	4.0	8.7	19.3	25.9	23.1	15.5	3.5	32.0	25.9	42.1	4.16	0.07
관여정책	낮음 (369)	5.1	10.3	17.1	36.3	20.9	9.5	0.8	32.5	36.3	31.2	3.89	0.07
	중간 (858)	1.9	9.0	19.3	34.8	25.4	8.5	1.0	30.2	34.8	35.0	4.03	0.04
	높음 (373)	3.2	7.0	17.4	21.4	25.2	20.4	5.4	27.6	21.4	50.9	4.41	0.08
압박정책	낮음 (334)	3.0	11.1	21.0	35.9	18.3	9.9	0.9	35.0	35.9	29.0	3.89	0.07
	중간 (908)	2.3	7.6	18.5	33.7	25.9	10.7	1.3	28.4	33.7	37.9	4.11	0.04
	높음 (358)	4.5	9.8	15.6	24.3	26.0	15.1	4.7	29.9	24.3	45.8	4.22	0.08

나. 나는 미래에 나타날 수 있는 문제들이 위험 수준에 도달하기 전에 해결될 것이라고 생각하기 때문에, 보통은 그 문제들에 대한 경고를 무시한다.

(단위: 명, %, 점)

구분	사례 수	전적으로 동의하지 않음	동의하지 않음	별로 동의하지 않음	보통이다	약간 동의함	동의함	전적으로 동의함	동의하지 않음	중립	동의함	평균	표준 오차	
2019년	(1000)	4.6	19.4	30.1	23.8	14.9	6.2	1.0	54.1	23.8	22.1	3.48	0.04	
전체(2020년)	(1600)	4.6	12.4	26.4	27.0	18.5	8.9	2.2	43.4	27.0	29.6	3.78	0.03	
성별	남성	(796)	3.8	11.7	24.1	28.0	20.6	9.8	2.0	39.6	28.0	32.4	3.87	0.05
	여성	(804)	5.3	13.1	28.7	26.0	16.4	8.1	2.4	47.1	26.0	26.9	3.69	0.05
연령	20대	(278)	4.3	10.8	18.0	30.6	21.9	10.8	3.6	33.1	30.6	36.3	4.02	0.08
	30대	(253)	4.3	11.5	24.5	29.6	18.2	9.1	2.8	40.3	29.6	30.0	3.84	0.09
	40대	(314)	5.7	13.1	22.0	29.0	19.1	10.5	0.6	40.8	29.0	30.3	3.77	0.08
	50대	(323)	4.3	14.2	30.7	22.0	18.9	8.4	1.5	49.2	22.0	28.8	3.68	0.08
	60세+	(432)	4.2	12.0	33.1	25.5	15.7	6.9	2.5	49.3	25.5	25.2	3.68	0.06
연령 by 성별	남성 20대	(146)	4.1	6.8	12.3	30.1	26.7	15.8	4.1	23.3	30.1	46.6	4.32	0.12
	남성 30대	(129)	3.1	9.3	21.7	33.3	21.7	8.5	2.3	34.1	33.3	32.6	3.96	0.11
	남성 40대	(158)	3.8	14.6	19.0	32.9	19.6	9.5	0.6	37.3	32.9	29.7	3.81	0.10
	남성 50대	(165)	3.6	13.9	32.1	23.0	18.2	7.3	1.8	49.7	23.0	27.3	3.67	0.10
	남성 60세+	(198)	4.0	12.6	31.8	23.2	18.2	8.6	1.5	48.5	23.2	28.3	3.71	0.09
	여성 20대	(132)	4.5	15.2	24.2	31.1	16.7	5.3	3.0	43.9	31.1	25.0	3.68	0.12
	여성 30대	(124)	5.6	13.7	27.4	25.8	14.5	9.7	3.2	46.8	25.8	27.4	3.72	0.13
	여성 40대	(156)	7.7	11.5	25.0	25.0	18.6	11.5	0.6	44.2	25.0	30.8	3.72	0.11
	여성 50대	(158)	5.1	14.6	29.1	20.9	19.6	9.5	1.3	48.7	20.9	30.4	3.69	0.11
여성 60세+	(234)	4.3	11.5	34.2	27.4	13.7	5.6	3.4	50.0	27.4	22.6	3.65	0.09	
월소득	300만 원 미만	(375)	5.1	10.4	28.3	33.3	15.2	6.4	1.3	43.7	33.3	22.9	3.68	0.06
	300-500만 원 미만	(567)	4.4	12.0	26.3	26.5	20.5	8.3	2.1	42.7	26.5	30.9	3.80	0.06
	500만 원 이상	(658)	4.4	13.8	25.5	23.9	18.7	10.9	2.7	43.8	23.9	32.4	3.82	0.06
이념	보수	(316)	5.7	15.2	27.2	24.7	17.1	8.2	1.9	48.1	24.7	27.2	3.65	0.08
	중도	(743)	3.8	10.0	26.6	30.0	20.1	7.3	2.3	40.4	30.0	29.6	3.84	0.05
	진보	(541)	5.0	14.0	25.7	24.2	17.2	11.6	2.2	44.7	24.2	31.1	3.78	0.06
협력을 통한 평화	낮음	(407)	5.9	8.8	24.1	36.4	16.0	7.4	1.5	38.8	36.4	24.8	3.76	0.06
	중간	(803)	2.5	11.3	26.4	27.0	22.8	8.5	1.5	40.2	27.0	32.8	3.88	0.05
	높음	(390)	7.4	18.2	29.0	17.2	12.3	11.5	4.4	54.6	17.2	28.2	3.61	0.08
군사력을 통한 평화	낮음	(388)	5.7	22.2	37.6	21.6	10.1	2.8	0.0	65.5	21.6	12.9	3.17	0.06
	중간	(826)	3.0	9.0	23.4	34.7	20.7	8.0	1.2	35.4	34.7	29.9	3.90	0.04
	높음	(386)	6.7	9.8	21.8	15.8	22.3	17.1	6.5	38.3	15.8	45.9	4.14	0.08
통일지향	낮음	(335)	7.8	13.7	33.1	23.0	17.0	4.8	0.6	54.6	23.0	22.4	3.44	0.07
	중간	(936)	3.4	11.4	24.1	31.2	20.2	8.8	0.9	39.0	31.2	29.8	3.83	0.04
	높음	(329)	4.6	13.7	26.1	19.1	15.2	13.7	7.6	44.4	19.1	36.5	3.98	0.09
분단지향	낮음	(306)	7.2	16.7	28.4	25.2	15.7	6.5	0.3	52.3	25.2	22.5	3.46	0.08
	중간	(869)	3.6	9.4	23.9	32.3	20.1	8.9	1.7	36.9	32.3	30.7	3.90	0.04
	높음	(425)	4.7	15.3	30.1	17.4	17.2	10.8	4.5	50.1	17.4	32.5	3.77	0.07
관여정책	낮음	(369)	6.8	10.6	30.6	27.1	16.8	7.0	1.1	48.0	27.1	24.9	3.62	0.07
	중간	(858)	3.4	13.4	26.7	30.0	20.0	5.9	0.6	43.5	30.0	26.6	3.70	0.04
	높음	(373)	5.1	11.8	21.7	20.1	16.6	17.7	7.0	38.6	20.1	41.3	4.12	0.08
압박정책	낮음	(334)	4.2	14.4	29.0	29.0	14.1	8.7	0.6	47.6	29.0	23.4	3.63	0.07
	중간	(908)	3.4	10.5	27.4	28.7	21.9	7.0	1.0	41.3	28.7	30.0	3.80	0.04
	높음	(358)	7.8	15.4	21.5	20.7	14.0	14.0	6.7	44.7	20.7	34.6	3.86	0.09

다. 미래의 결과들은 나중에 해결될 수 있기 때문에, 나는 현재를 희생할 필요는 없다고 생각한다.

(단위: 명, %, 점)

구분	사례 수	전적으로 동의하지 않음	동의하지 않음	별로 동의하지 않음	보통이다	약간 동의함	동의함	전적으로 동의함	동의하지 않음	중립	동의함	평균	표준 오차	
2019년	(1000)	5.1	12.6	28.1	25.8	18.2	8.3	1.9	45.8	25.8	28.4	3.72	0.04	
전체(2020년)	(1600)	2.6	10.2	24.9	29.4	21.8	9.2	2.0	37.6	29.4	33.0	3.93	0.03	
성별	남성	(796)	2.9	10.6	23.1	28.4	23.4	9.9	1.8	36.6	28.4	35.1	3.96	0.05
	여성	(804)	2.2	9.8	26.6	30.3	20.3	8.5	2.2	38.7	30.3	31.0	3.91	0.04
연령	20대	(278)	3.6	6.1	20.5	29.1	27.0	9.7	4.0	30.2	29.1	40.6	4.15	0.08
	30대	(253)	1.6	10.3	19.4	35.6	22.5	9.5	1.2	31.2	35.6	33.2	4.00	0.08
	40대	(314)	2.9	8.6	27.1	30.3	21.3	8.9	1.0	38.5	30.3	31.2	3.89	0.07
	50대	(323)	1.2	10.2	24.5	29.7	24.5	7.4	2.5	35.9	29.7	34.4	3.98	0.07
	60세+	(432)	3.2	13.9	29.6	25.0	16.4	10.2	1.6	46.8	25.0	28.2	3.75	0.06
연령 by 성별	남성 20대	(146)	4.1	4.8	15.8	26.7	32.9	11.0	4.8	24.7	26.7	48.6	4.32	0.11
	남성 30대	(129)	1.6	11.6	17.8	34.1	25.6	9.3	0.0	31.0	34.1	34.9	3.98	0.10
	남성 40대	(158)	4.4	7.6	25.9	30.4	21.5	8.9	1.3	38.0	30.4	31.6	3.89	0.10
	남성 50대	(165)	1.2	9.7	26.1	33.3	20.6	7.9	1.2	37.0	33.3	29.7	3.91	0.09
	남성 60세+	(198)	3.0	17.2	27.3	20.2	18.7	12.1	1.5	47.5	20.2	32.3	3.77	0.10
	여성 20대	(132)	3.0	7.6	25.8	31.8	20.5	8.3	3.0	36.4	31.8	31.8	3.96	0.11
	여성 30대	(124)	1.6	8.9	21.0	37.1	19.4	9.7	2.4	31.5	37.1	31.5	4.02	0.11
	여성 40대	(156)	1.3	9.6	28.2	30.1	21.2	9.0	0.6	39.1	30.1	30.8	3.90	0.10
	여성 50대	(158)	1.3	10.8	22.8	25.9	28.5	7.0	3.8	34.8	25.9	39.2	4.06	0.10
여성 60세+	(234)	3.4	11.1	31.6	29.1	14.5	8.5	1.7	46.2	29.1	24.8	3.73	0.08	
월소득	300만 원 미만	(375)	2.4	10.1	28.0	32.5	21.3	3.5	2.1	40.5	32.5	26.9	3.79	0.06
	300-500만 원 미만	(567)	3.2	10.1	22.4	30.5	21.5	10.6	1.8	35.6	30.5	33.9	3.96	0.05
	500만 원 이상	(658)	2.1	10.3	25.2	26.6	22.3	11.2	2.1	37.7	26.6	35.7	3.99	0.05
이념	보수	(316)	4.7	13.9	24.7	25.9	20.6	8.5	1.6	43.4	25.9	30.7	3.76	0.08
	중도	(743)	1.7	7.4	24.1	35.0	22.1	7.9	1.7	33.2	35.0	31.8	3.99	0.04
	진보	(541)	2.4	11.8	26.1	23.7	22.2	11.3	2.6	40.3	23.7	36.0	3.96	0.06
협력을 통한 평화	낮음	(407)	4.7	8.1	19.2	39.6	20.9	5.7	2.0	31.9	39.6	28.5	3.89	0.06
	중간	(803)	0.9	8.5	26.8	29.5	24.8	8.1	1.5	36.1	29.5	34.4	3.99	0.04
	높음	(390)	3.8	15.9	26.9	18.5	16.7	15.1	3.1	46.7	18.5	34.9	3.86	0.08
군사력을 통한 평화	낮음	(388)	2.8	15.5	34.5	27.1	13.4	5.2	1.5	52.8	27.1	20.1	3.54	0.06
	중간	(826)	1.6	7.7	23.6	35.0	23.4	7.1	1.6	32.9	35.0	32.1	3.99	0.04
	높음	(386)	4.4	10.1	17.9	19.7	26.9	17.6	3.4	32.4	19.7	47.9	4.21	0.08
통일지향	낮음	(335)	4.5	13.7	25.4	25.4	21.2	7.8	2.1	43.6	25.4	31.0	3.77	0.07
	중간	(936)	1.7	7.3	25.4	34.9	22.2	7.3	1.2	34.4	34.9	30.7	3.95	0.04
	높음	(329)	3.0	14.9	22.8	17.6	21.3	16.1	4.3	40.7	17.6	41.6	4.05	0.08
분단지향	낮음	(306)	4.9	15.7	26.8	28.1	16.7	6.2	1.6	47.4	28.1	24.5	3.61	0.08
	중간	(869)	1.5	7.4	23.1	34.4	24.1	8.3	1.3	32.0	34.4	33.6	4.02	0.04
	높음	(425)	3.1	12.0	27.1	20.0	20.9	13.2	3.8	42.1	20.0	37.9	3.98	0.07
관여정책	낮음	(369)	4.3	9.2	26.0	28.5	24.1	6.0	1.9	39.6	28.5	32.0	3.84	0.07
	중간	(858)	1.5	10.7	28.0	33.4	19.2	6.2	0.9	40.2	33.4	26.3	3.80	0.04
	높음	(373)	3.2	9.9	16.6	20.9	25.5	19.3	4.6	29.8	20.9	49.3	4.32	0.08
압박정책	낮음	(334)	2.7	12.0	26.9	29.9	18.9	8.1	1.5	41.6	29.9	28.4	3.81	0.07
	중간	(908)	1.8	7.8	23.8	34.0	23.2	7.8	1.5	33.4	34.0	32.6	3.99	0.04
	높음	(358)	4.5	14.5	25.7	17.0	20.9	13.7	3.6	44.7	17.0	38.3	3.91	0.08

라. 미래의 문제들은 나중에 수습할 수 있기 때문에, 나는 현재의 관심사를 만족시키기 위해서만 행동한다.

(단위: 명, %, 점)

구분	사례 수	전적으로 동의하지 않음	동의하지 않음	별로 동의하지 않음	보통이다	약간 동의함	동의함	전적으로 동의함	동의하지 않음	중립	동의함	평균	표준 오차	
2019년	(1000)	4.0	12.1	26.1	27.2	20.2	8.4	2.0	42.2	27.2	30.6	3.81	0.04	
전체(2020년)	(1600)	2.3	7.8	21.8	29.9	23.6	12.0	2.7	31.8	29.9	38.3	4.12	0.03	
성별	남성	(796)	2.3	8.0	18.7	29.4	25.6	13.4	2.5	29.0	29.4	41.6	4.18	0.05
	여성	(804)	2.2	7.6	24.8	30.3	21.6	10.6	2.9	34.6	30.3	35.1	4.05	0.05
연령	20대	(278)	3.6	5.0	16.2	30.9	25.9	14.0	4.3	24.8	30.9	44.2	4.30	0.08
	30대	(253)	1.2	11.1	21.3	32.0	18.6	13.4	2.4	33.6	32.0	34.4	4.06	0.08
	40대	(314)	1.6	8.6	23.2	27.7	27.4	8.9	2.5	33.4	27.7	38.9	4.08	0.07
	50대	(323)	1.9	7.7	22.6	30.7	22.0	12.7	2.5	32.2	30.7	37.2	4.11	0.07
	60세+	(432)	2.8	7.2	23.8	28.9	23.6	11.6	2.1	33.8	28.9	37.3	4.06	0.06
연령 by 성별	남성 20대	(146)	3.4	3.4	11.6	30.8	27.4	19.2	4.1	18.5	30.8	50.7	4.49	0.11
	남성 30대	(129)	1.6	12.4	16.3	34.1	19.4	14.7	1.6	30.2	34.1	35.7	4.08	0.12
	남성 40대	(158)	1.9	8.2	20.3	25.9	32.3	8.9	2.5	30.4	25.9	43.7	4.15	0.10
	남성 50대	(165)	1.2	7.9	24.2	31.5	21.8	11.5	1.8	33.3	31.5	35.2	4.07	0.10
	남성 60세+	(198)	3.0	8.6	19.7	26.3	26.3	13.6	2.5	31.3	26.3	42.4	4.15	0.10
	여성 20대	(132)	3.8	6.8	21.2	31.1	24.2	8.3	4.5	31.8	31.1	37.1	4.08	0.12
	여성 30대	(124)	0.8	9.7	26.6	29.8	17.7	12.1	3.2	37.1	29.8	33.1	4.03	0.12
	여성 40대	(156)	1.3	9.0	26.3	29.5	22.4	9.0	2.6	36.5	29.5	34.0	4.00	0.10
	여성 50대	(158)	2.5	7.6	20.9	29.7	22.2	13.9	3.2	31.0	29.7	39.2	4.16	0.11
여성 60세+	(234)	2.6	6.0	27.4	31.2	21.4	9.8	1.7	35.9	31.2	32.9	3.99	0.08	
월소득	300만 원 미만	(375)	2.1	6.4	26.7	33.6	21.3	8.0	1.9	35.2	33.6	31.2	3.97	0.06
	300~500만 원 미만	(567)	1.9	9.2	19.0	30.5	24.0	12.3	3.0	30.2	30.5	39.3	4.14	0.06
	500만 원 이상	(658)	2.6	7.4	21.3	27.2	24.6	14.0	2.9	31.3	27.2	41.5	4.17	0.05
이념	보수	(316)	3.8	10.1	19.9	28.8	21.2	13.9	2.2	33.9	28.8	37.3	4.04	0.08
	중도	(743)	1.5	6.1	21.4	35.0	24.4	10.0	1.7	28.9	35.0	36.1	4.12	0.04
	진보	(541)	2.4	8.9	23.3	23.5	24.0	13.7	4.3	34.6	23.5	42.0	4.16	0.06
협력을 통한 평화	낮음	(407)	3.2	6.9	18.2	42.5	19.4	8.1	1.7	28.3	42.5	29.2	3.99	0.06
	중간	(803)	1.2	6.6	22.9	29.9	26.0	11.5	1.9	30.8	29.9	39.4	4.15	0.04
	높음	(390)	3.3	11.3	23.1	16.7	23.1	17.2	5.4	37.7	16.7	45.6	4.18	0.08
군사력을 통한 평화	낮음	(388)	1.8	14.4	34.3	24.0	18.0	6.7	0.8	50.5	24.0	25.5	3.65	0.06
	중간	(826)	1.8	5.6	18.5	37.7	25.4	9.7	1.3	25.9	37.7	36.4	4.14	0.04
	높음	(386)	3.6	6.0	16.1	19.2	25.4	22.3	7.5	25.6	19.2	55.2	4.54	0.08
통일지향	낮음	(335)	3.9	11.3	24.8	30.4	19.1	9.0	1.5	40.0	30.4	29.6	3.82	0.07
	중간	(936)	1.4	6.7	20.5	34.4	25.3	10.7	1.0	28.6	34.4	37.0	4.11	0.04
	높음	(329)	3.0	7.3	22.2	16.4	23.4	18.8	8.8	32.5	16.4	51.1	4.42	0.09
분단지향	낮음	(306)	4.9	10.5	24.8	31.4	18.3	7.5	2.6	40.2	31.4	28.4	3.81	0.08
	중간	(869)	1.2	6.1	19.6	32.5	26.4	12.9	1.5	26.8	32.5	40.7	4.21	0.04
	높음	(425)	2.6	9.4	24.0	23.5	21.9	13.4	5.2	36.0	23.5	40.5	4.14	0.07
관여정책	낮음	(369)	3.8	8.9	22.2	35.2	20.3	7.9	1.6	35.0	35.2	29.8	3.89	0.07
	중간	(858)	1.5	7.9	23.0	32.9	24.5	9.1	1.2	32.4	32.9	34.7	4.03	0.04
	높음	(373)	2.4	6.4	18.5	17.7	24.9	22.8	7.2	27.3	17.7	55.0	4.54	0.08
압박정책	낮음	(334)	1.8	9.0	24.3	33.5	20.7	9.0	1.8	35.0	33.5	31.4	3.96	0.07
	중간	(908)	1.4	6.7	22.4	30.4	26.4	11.1	1.5	30.5	30.4	39.1	4.13	0.04
	높음	(358)	4.7	9.5	17.9	25.1	19.3	17.0	6.4	32.1	25.1	42.7	4.22	0.08

9-2. 미래지향성 - 미래

(단위: 명, 점)

구분		사례수	평균(표준오차)
2019년		(1000)	4.80(0.04)
전체(2020년)		(1600)	4.78(0.02)
성별	남성	(796)	4.78(0.03)
	여성	(804)	4.79(0.03)
연령	20대	(278)	4.73(0.06)
	30대	(253)	4.72(0.05)
	40대	(314)	4.74(0.04)
	50대	(323)	4.84(0.04)
	60세+	(432)	4.85(0.04)
연령 by 성별	남성 20대	(146)	4.73(0.08)
	남성 30대	(129)	4.70(0.06)
	남성 40대	(158)	4.71(0.06)
	남성 50대	(165)	4.83(0.05)
	남성 60세+	(198)	4.86(0.06)
	여성 20대	(132)	4.72(0.08)
	여성 30대	(124)	4.73(0.08)
	여성 40대	(156)	4.77(0.06)
여성 50대	(158)	4.84(0.07)	
여성 60세+	(234)	4.85(0.05)	
월소득	300만 원 미만	(375)	4.62(0.04)
	300-500만 원 미만	(567)	4.76(0.03)
	500만 원 이상	(658)	4.90(0.03)
이념	보수	(316)	4.83(0.05)
	중도	(743)	4.70(0.03)
	진보	(541)	4.88(0.03)
협력을 통한 평화	낮음	(407)	4.55(0.04)
	중간	(803)	4.69(0.02)
	높음	(390)	5.22(0.04)
군사력을 통한 평화	낮음	(388)	4.72(0.04)
	중간	(826)	4.65(0.02)
	높음	(386)	5.13(0.04)
통일지향	낮음	(335)	4.64(0.04)
	중간	(936)	4.69(0.02)
	높음	(329)	5.18(0.05)
분단지향	낮음	(306)	4.77(0.05)
	중간	(869)	4.72(0.02)
	높음	(425)	4.93(0.04)
관여정책	낮음	(369)	4.64(0.04)
	중간	(858)	4.70(0.02)
	높음	(373)	5.12(0.04)
압박정책	낮음	(334)	4.74(0.04)
	중간	(908)	4.70(0.02)
	높음	(358)	5.04(0.05)

가. 나는 보통 달성하는 데에 몇 년이 걸릴지도 모르는 미래의 성과를 얻기 위해 행동에 착수한다.

(단위: 명, %, 점)

구분	사례 수	전적으로 동의하지 않음	동의를 하지 않음	별로 동의하지 않음	보통이다	약간 동의함	동의를 함	전적으로 동의함	동의를 하지 않음	중립	동의를 함	평균	표준 오차	
2019년	(1000)	1.0	3.8	15.1	30.1	29.0	18.4	2.6	19.9	30.1	50.0	4.48	0.04	
전체(2020년)	(1600)	0.8	2.0	11.6	34.2	30.9	17.3	3.1	14.4	34.2	51.4	4.57	0.03	
성별	남성	(796)	0.5	1.9	10.3	36.3	30.5	17.7	2.8	12.7	36.3	51.0	4.59	0.04
	여성	(804)	1.1	2.1	12.9	32.1	31.3	16.9	3.5	16.2	32.1	51.7	4.55	0.04
연령	20대	(278)	1.4	3.6	13.3	29.5	30.6	15.5	6.1	18.3	29.5	52.2	4.55	0.08
	30대	(253)	2.0	1.6	7.9	41.9	28.5	15.4	2.8	11.5	41.9	46.6	4.51	0.07
	40대	(314)	0.0	2.5	11.5	37.3	31.2	15.9	1.6	14.0	37.3	48.7	4.51	0.06
	50대	(323)	0.6	1.9	10.5	31.9	31.6	21.7	1.9	13.0	31.9	55.1	4.64	0.06
	60세+	(432)	0.5	0.9	13.7	32.2	31.9	17.4	3.5	15.0	32.2	52.8	4.60	0.05
연령 by 성별	남성 20대	(146)	2.1	4.1	11.6	28.8	28.8	19.2	5.5	17.8	28.8	53.4	4.58	0.11
	남성 30대	(129)	0.8	1.6	7.8	44.2	31.0	12.4	2.3	10.1	44.2	45.7	4.50	0.09
	남성 40대	(158)	0.0	0.6	10.1	43.0	29.1	15.8	1.3	10.8	43.0	46.2	4.53	0.07
	남성 50대	(165)	0.0	2.4	7.9	32.7	34.5	20.6	1.8	10.3	32.7	57.0	4.68	0.08
	남성 60세+	(198)	0.0	1.0	13.1	34.3	29.3	19.2	3.0	14.1	34.3	51.5	4.62	0.08
	여성 20대	(132)	0.8	3.0	15.2	30.3	32.6	11.4	6.8	18.9	30.3	50.8	4.52	0.11
	여성 30대	(124)	3.2	1.6	8.1	39.5	25.8	18.5	3.2	12.9	39.5	47.6	4.52	0.11
	여성 40대	(156)	0.0	4.5	12.8	31.4	33.3	16.0	1.9	17.3	31.4	51.3	4.49	0.09
	여성 50대	(158)	1.3	1.3	13.3	31.0	28.5	22.8	1.9	15.8	31.0	53.2	4.60	0.09
여성 60세+	(234)	0.9	0.9	14.1	30.3	34.2	15.8	3.8	15.8	30.3	53.8	4.59	0.07	
월소득	300만 원 미만	(375)	1.1	1.6	13.1	39.2	28.0	14.1	2.9	15.7	39.2	45.1	4.46	0.06
	300~500만 원 미만	(567)	0.7	2.3	13.9	35.1	28.2	16.9	2.8	16.9	35.1	48.0	4.50	0.05
	500만 원 이상	(658)	0.8	2.0	8.8	30.5	35.0	19.5	3.5	11.6	30.5	57.9	4.69	0.04
이념	보수	(316)	0.6	1.9	12.7	34.5	29.1	18.4	2.8	15.2	34.5	50.3	4.56	0.06
	중도	(743)	0.9	1.6	12.5	38.4	29.1	14.5	3.0	15.1	38.4	46.6	4.48	0.04
	진보	(541)	0.7	2.6	9.8	28.3	34.6	20.5	3.5	13.1	28.3	58.6	4.69	0.05
협력을 통한 평화	낮음	(407)	1.2	2.0	13.3	44.0	26.3	10.6	2.7	16.5	44.0	39.6	4.35	0.05
	중간	(803)	0.4	2.2	13.3	36.4	32.3	14.4	1.0	15.9	36.4	47.7	4.45	0.04
	높음	(390)	1.3	1.5	6.4	19.5	33.1	30.3	7.9	9.2	19.5	71.3	5.04	0.06
군사력을 통한 평화	낮음	(388)	1.5	2.8	18.8	29.1	32.2	14.4	1.0	23.2	29.1	47.7	4.35	0.06
	중간	(826)	0.5	1.7	11.1	41.9	28.8	13.8	2.2	13.3	41.9	44.8	4.47	0.04
	높음	(386)	0.8	1.8	5.4	22.8	34.2	27.7	7.3	8.0	22.8	69.2	5.00	0.06
통일지향	낮음	(335)	0.9	3.3	23.3	30.4	25.4	13.7	3.0	27.5	30.4	42.1	4.29	0.07
	중간	(936)	1.0	1.7	8.9	40.9	31.0	14.7	1.8	11.5	40.9	47.5	4.51	0.03
	높음	(329)	0.3	1.5	7.6	18.8	36.5	28.3	7.0	9.4	18.8	71.7	5.02	0.06
분단지향	낮음	(306)	1.0	3.3	13.4	32.7	33.3	13.4	2.9	17.6	32.7	49.7	4.46	0.06
	중간	(869)	0.6	1.3	9.9	38.8	30.3	16.8	2.4	11.7	38.8	49.5	4.57	0.04
	높음	(425)	1.2	2.6	13.9	25.9	30.6	21.2	4.7	17.6	25.9	56.5	4.64	0.06
관여정책	낮음	(369)	1.1	3.0	17.1	36.0	26.3	14.1	2.4	21.1	36.0	42.8	4.36	0.06
	중간	(858)	0.5	2.0	11.3	39.2	31.8	13.2	2.1	13.8	39.2	47.1	4.48	0.03
	높음	(373)	1.3	1.1	7.0	20.9	33.5	30.0	6.2	9.4	20.9	69.7	4.99	0.06
압박정책	낮음	(334)	1.2	2.7	8.4	33.8	33.8	18.3	1.8	12.3	33.8	53.9	4.58	0.06
	중간	(908)	0.7	1.5	12.3	38.8	30.5	14.2	2.0	14.5	38.8	46.7	4.47	0.03
	높음	(358)	0.8	2.5	12.8	22.9	29.3	24.3	7.3	16.2	22.9	60.9	4.79	0.07

나. 나는 미래의 성과를 달성하기 위해 현재의 행복이나 웰빙을 기꺼이 희생할 의향이 있다.

(단위: 명, %, 점)

구분	사례 수	전적으로 동의하지 않음	동의하지 않음	별로 동의하지 않음	보통이다	약간 동의함	동의함	전적으로 동의함	동의하지 않음	중립	동의함	평균	표준 오차	
2019년	(1000)	1.2	4.7	15.7	28.6	30.7	14.8	4.3	21.6	28.6	49.8	4.45	0.04	
전체(2020년)	(1600)	0.9	3.2	11.6	32.9	32.4	15.7	3.4	15.6	32.9	51.5	4.54	0.03	
성별	남성	(796)	0.9	3.3	10.9	31.8	32.3	17.8	3.0	15.1	31.8	53.1	4.57	0.04
	여성	(804)	0.9	3.1	12.2	34.0	32.5	13.6	3.9	16.2	34.0	49.9	4.50	0.04
연령	20대	(278)	2.2	2.5	12.9	30.9	29.9	16.9	4.7	17.6	30.9	51.4	4.53	0.07
	30대	(253)	0.8	5.1	14.6	32.0	28.9	15.0	3.6	20.6	32.0	47.4	4.42	0.08
	40대	(314)	0.0	3.5	12.1	36.6	34.1	11.1	2.5	15.6	36.6	47.8	4.45	0.06
	50대	(323)	0.9	2.8	9.0	33.1	35.0	15.2	4.0	12.7	33.1	54.2	4.60	0.06
	60세+	(432)	0.7	2.5	10.4	31.7	32.9	19.0	2.8	13.7	31.7	54.6	4.62	0.05
연령 by 성별	남성 20대	(146)	2.1	2.1	11.0	30.1	30.1	20.5	4.1	15.1	30.1	54.8	4.62	0.10
	남성 30대	(129)	0.8	2.3	14.0	31.8	29.5	19.4	2.3	17.1	31.8	51.2	4.54	0.10
	남성 40대	(158)	0.0	5.1	10.8	34.2	35.4	12.0	2.5	15.8	34.2	50.0	4.46	0.09
	남성 50대	(165)	0.6	3.0	8.5	32.1	37.6	15.8	2.4	12.1	32.1	55.8	4.60	0.08
	남성 60세+	(198)	1.0	3.5	11.1	30.8	28.8	21.2	3.5	15.7	30.8	53.5	4.61	0.09
	여성 20대	(132)	2.3	3.0	15.2	31.8	29.5	12.9	5.3	20.5	31.8	47.7	4.43	0.11
	여성 30대	(124)	0.8	8.1	15.3	32.3	28.2	10.5	4.8	24.2	32.3	43.5	4.30	0.11
	여성 40대	(156)	0.0	1.9	13.5	39.1	32.7	10.3	2.6	15.4	39.1	45.5	4.44	0.08
	여성 50대	(158)	1.3	2.5	9.5	34.2	32.3	14.6	5.7	13.3	34.2	52.5	4.60	0.09
여성 60세+	(234)	0.4	1.7	9.8	32.5	36.3	17.1	2.1	12.0	32.5	55.6	4.62	0.07	
월소득	300만 원 미만	(375)	1.1	3.7	14.4	38.9	29.1	10.9	1.9	19.2	38.9	41.9	4.31	0.06
	300-500만 원 미만	(567)	0.7	3.7	10.4	34.7	32.8	14.1	3.5	14.8	34.7	50.4	4.52	0.05
	500만 원 이상	(658)	0.9	2.4	10.9	27.8	33.9	19.8	4.3	14.3	27.8	57.9	4.68	0.05
이념	보수	(316)	0.9	3.5	9.8	31.0	33.2	17.4	4.1	14.2	31.0	54.7	4.61	0.07
	중도	(743)	0.7	2.6	11.7	36.3	32.6	13.2	3.0	14.9	36.3	48.7	4.49	0.04
	진보	(541)	1.1	3.9	12.4	29.2	31.6	18.1	3.7	17.4	29.2	53.4	4.55	0.05
협력을 통한 평화	낮음	(407)	1.0	3.9	11.8	40.3	28.0	11.5	3.4	16.7	40.3	43.0	4.39	0.06
	중간	(803)	1.0	2.7	13.1	34.6	34.7	12.5	1.4	16.8	34.6	48.6	4.42	0.04
	높음	(390)	0.5	3.3	8.2	21.5	32.1	26.7	7.7	12.1	21.5	66.4	4.92	0.06
군사력을 통한 평화	낮음	(388)	2.1	5.7	17.3	30.9	28.6	13.1	2.3	25.0	30.9	44.1	4.27	0.06
	중간	(826)	0.1	1.9	10.9	40.4	34.1	10.8	1.7	13.0	40.4	46.6	4.46	0.03
	높음	(386)	1.3	3.4	7.3	18.7	32.4	28.8	8.3	11.9	18.7	69.4	4.97	0.06
통일지향	낮음	(335)	1.2	7.5	16.7	29.6	31.6	10.7	2.7	25.4	29.6	45.1	4.26	0.07
	중간	(936)	0.7	1.9	11.2	37.3	33.0	14.2	1.6	13.9	37.3	48.8	4.49	0.03
	높음	(329)	0.9	2.4	7.3	23.7	31.3	24.9	9.4	10.6	23.7	65.7	4.95	0.07
분단지향	낮음	(306)	0.7	2.9	12.4	33.3	32.7	14.1	3.9	16.0	33.3	50.7	4.52	0.06
	중간	(869)	0.8	2.2	10.9	36.5	33.9	13.7	2.0	13.9	36.5	49.6	4.49	0.04
	높음	(425)	1.2	5.4	12.2	25.2	28.9	20.9	6.1	18.8	25.2	56.0	4.63	0.06
관여정책	낮음	(369)	1.6	4.3	15.2	30.1	31.7	14.6	2.4	21.1	30.1	48.8	4.40	0.06
	중간	(858)	0.5	2.7	10.8	38.2	33.6	12.6	1.6	14.0	38.2	47.8	4.46	0.03
	높음	(373)	1.1	3.2	9.7	23.3	30.3	23.9	8.6	13.9	23.3	62.7	4.84	0.07
압박정책	낮음	(334)	0.9	3.3	12.3	33.8	34.7	12.3	2.7	16.5	33.8	49.7	4.46	0.06
	중간	(908)	0.8	2.5	11.3	37.3	32.7	13.8	1.5	14.6	37.3	48.0	4.46	0.03
	높음	(358)	1.1	4.7	11.5	20.7	29.3	23.7	8.9	17.3	20.7	62.0	4.79	0.07

다. 나는 부정적인 결과 몇 년 동안은 발생하지 않을 것이라고 해도 그에 대한 경고를 진지하게 고려하는 것이 중요하다고 생각한다.

(단위: 명, %, 점)

구분	사례 수	전적으로 동의하지 않음	동의하지 않음	별로 동의하지 않음	보통이다	약간 동의함	동의함	전적으로 동의함	동의하지 않음	중립	동의함	평균	표준오차	
2019년	(1000)	0.4	1.8	4.7	21.6	37.9	27.2	6.4	6.9	21.6	71.5	5.02	0.03	
전체(2020년)	(1600)	0.4	1.4	4.4	24.3	39.8	24.3	5.5	6.1	24.3	69.6	4.97	0.03	
성별	남성	(796)	0.4	1.6	5.0	25.5	40.3	22.7	4.4	7.0	25.5	67.5	4.90	0.04
	여성	(804)	0.4	1.1	3.7	23.1	39.3	25.7	6.6	5.2	23.1	71.6	5.03	0.04
연령	20대	(278)	0.7	2.2	6.5	29.5	34.2	20.1	6.8	9.4	29.5	61.2	4.82	0.07
	30대	(253)	0.4	0.4	5.1	26.9	37.2	26.9	3.2	5.9	26.9	67.2	4.93	0.06
	40대	(314)	0.0	1.3	3.5	26.4	40.4	22.9	5.4	4.8	26.4	68.8	4.96	0.06
	50대	(323)	0.6	1.9	3.4	19.5	44.0	25.1	5.6	5.9	19.5	74.6	5.02	0.06
	60세+	(432)	0.2	1.2	3.9	21.5	41.4	25.7	6.0	5.3	21.5	73.1	5.04	0.05
연령 by 성별	남성 20대	(146)	0.7	2.7	6.2	31.5	33.6	18.5	6.8	9.6	31.5	58.9	4.77	0.10
	남성 30대	(129)	0.8	0.8	3.9	28.7	41.9	23.3	0.8	5.4	28.7	65.9	4.83	0.08
	남성 40대	(158)	0.0	1.3	5.1	27.2	39.9	22.2	4.4	6.3	27.2	66.5	4.90	0.08
	남성 50대	(165)	0.0	2.4	4.8	21.8	44.8	22.4	3.6	7.3	21.8	70.9	4.91	0.08
	남성 60세+	(198)	0.5	1.0	5.1	20.7	40.9	26.3	5.6	6.6	20.7	72.7	5.02	0.07
	여성 20대	(132)	0.8	1.5	6.8	27.3	34.8	22.0	6.8	9.1	27.3	63.6	4.87	0.10
	여성 30대	(124)	0.0	0.0	6.5	25.0	32.3	30.6	5.6	6.5	25.0	68.5	5.04	0.09
	여성 40대	(156)	0.0	1.3	1.9	25.6	41.0	23.7	6.4	3.2	25.6	71.2	5.03	0.08
	여성 50대	(158)	1.3	1.3	1.9	17.1	43.0	27.8	7.6	4.4	17.1	78.5	5.13	0.08
여성 60세+	(234)	0.0	1.3	3.0	22.2	41.9	25.2	6.4	4.3	22.2	73.5	5.06	0.06	
월소득	300만 원 미만	(375)	0.5	1.9	5.3	28.5	37.9	20.3	5.6	7.7	28.5	63.7	4.85	0.06
	300~500만 원 미만	(567)	0.4	1.6	3.9	23.6	40.0	25.4	5.1	5.8	23.6	70.5	4.98	0.04
	500만 원 이상	(658)	0.3	0.9	4.3	22.5	40.7	25.5	5.8	5.5	22.5	72.0	5.02	0.04
이념	보수	(316)	0.6	1.6	3.8	21.5	41.8	24.1	6.6	6.0	21.5	72.5	5.01	0.06
	중도	(743)	0.3	1.5	4.8	28.3	39.0	21.7	4.4	6.6	28.3	65.1	4.87	0.04
	진보	(541)	0.4	1.1	4.1	20.5	39.7	27.9	6.3	5.5	20.5	73.9	5.07	0.04
협력을 통한 평화	낮음	(407)	0.7	1.7	6.1	37.3	33.7	15.7	4.7	8.6	37.3	54.1	4.67	0.05
	중간	(803)	0.1	1.6	5.1	24.3	44.2	21.3	3.4	6.8	24.3	68.9	4.88	0.03
	높음	(390)	0.5	0.5	1.0	10.8	37.2	39.2	10.8	2.1	10.8	87.2	5.44	0.05
군사력을 통한 평화	낮음	(388)	0.8	0.5	3.4	18.8	41.8	29.9	4.9	4.6	18.8	76.5	5.10	0.05
	중간	(826)	0.1	1.5	5.3	32.2	39.1	18.5	3.3	6.9	32.2	60.9	4.77	0.03
	높음	(386)	0.5	2.1	3.4	13.0	39.4	30.8	10.9	6.0	13.0	81.1	5.25	0.06
통일지향	낮음	(335)	0.9	2.1	5.7	21.8	38.8	26.0	4.8	8.7	21.8	69.6	4.93	0.06
	중간	(936)	0.2	1.4	4.6	29.0	40.2	20.4	4.3	6.2	29.0	64.9	4.86	0.03
	높음	(329)	0.3	0.6	2.4	13.7	39.8	33.4	9.7	3.3	13.7	83.0	5.31	0.05
분단지향	낮음	(306)	0.7	2.0	5.9	19.9	39.5	25.5	6.5	8.5	19.9	71.6	4.98	0.06
	중간	(869)	0.3	0.9	4.6	29.9	39.5	20.8	3.9	5.9	29.9	64.2	4.85	0.03
	높음	(425)	0.2	1.9	2.8	16.0	40.7	30.4	8.0	4.9	16.0	79.1	5.18	0.05
관여정책	낮음	(369)	0.8	2.2	6.5	25.2	39.0	19.8	6.5	9.5	25.2	65.3	4.85	0.06
	중간	(858)	0.0	1.3	4.3	27.2	41.8	22.1	3.3	5.6	27.2	67.2	4.89	0.03
	높음	(373)	0.8	0.8	2.4	16.9	35.9	33.5	9.7	4.0	16.9	79.1	5.25	0.05
압박정책	낮음	(334)	0.9	1.8	5.4	25.4	39.8	23.1	3.6	8.1	25.4	66.5	4.85	0.06
	중간	(908)	0.1	1.1	4.4	26.5	41.2	22.7	4.0	5.6	26.5	67.8	4.92	0.03
	높음	(358)	0.6	1.7	3.4	17.6	36.3	29.3	11.2	5.6	17.6	76.8	5.20	0.06

라. 결정을 내릴 때, 나는 이 결정이 미래에 나에게 어떤 영향을 미칠 것인지 생각한다.

(단위: 명, %, 점)

구분	사례 수	전적으로 동의하지 않음	동의하지 않음	별로 동의하지 않음	보통이다	약간 동의함	동의함	전적으로 동의함	동의하지 않음	중립	동의함	평균	표준 오차	
2019년	(1000)	0.7	4.7	0.0	17.0	35.2	32.5	9.9	5.4	17.0	77.6	5.24	0.03	
전체(2020년)	(1600)	0.4	0.6	3.7	24.0	35.9	29.6	5.9	4.7	24.0	71.3	5.07	0.03	
성별	남성	(796)	0.4	0.5	3.6	25.4	35.1	29.4	5.7	4.5	25.4	70.1	5.05	0.04
	여성	(804)	0.5	0.6	3.7	22.6	36.7	29.7	6.1	4.9	22.6	72.5	5.08	0.04
연령	20대	(278)	1.1	0.4	5.4	24.1	35.3	27.0	6.8	6.8	24.1	69.1	5.00	0.07
	30대	(253)	0.8	1.6	2.4	27.7	33.2	28.5	5.9	4.7	27.7	67.6	5.00	0.07
	40대	(314)	0.0	0.6	4.5	24.2	36.6	29.3	4.8	5.1	24.2	70.7	5.04	0.06
	50대	(323)	0.6	0.6	2.8	25.1	34.1	30.7	6.2	4.0	25.1	70.9	5.08	0.06
	60세+	(432)	0.0	0.0	3.5	20.8	38.7	31.3	5.8	3.5	20.8	75.7	5.15	0.04
연령 by 성별	남성 20대	(146)	1.4	0.7	4.8	24.7	36.3	26.0	6.2	6.8	24.7	68.5	4.97	0.09
	남성 30대	(129)	0.8	1.6	3.1	29.5	32.6	27.1	5.4	5.4	29.5	65.1	4.95	0.10
	남성 40대	(158)	0.0	0.6	6.3	26.6	35.4	25.9	5.1	7.0	26.6	66.5	4.95	0.08
	남성 50대	(165)	0.0	0.0	2.4	26.1	32.7	33.3	5.5	2.4	26.1	71.5	5.13	0.07
	남성 60세+	(198)	0.0	0.0	2.0	21.7	37.4	32.8	6.1	2.0	21.7	76.3	5.19	0.06
	여성 20대	(132)	0.8	0.0	6.1	23.5	34.1	28.0	7.6	6.8	23.5	69.7	5.05	0.09
	여성 30대	(124)	0.8	1.6	1.6	25.8	33.9	29.8	6.5	4.0	25.8	70.2	5.06	0.10
	여성 40대	(156)	0.0	0.6	2.6	21.8	37.8	32.7	4.5	3.2	21.8	75.0	5.13	0.07
	여성 50대	(158)	1.3	1.3	3.2	24.1	35.4	27.8	7.0	5.7	24.1	70.3	5.03	0.09
여성 60세+	(234)	0.0	0.0	4.7	20.1	39.7	29.9	5.6	4.7	20.1	75.2	5.12	0.06	
월소득	300만 원 미만	(375)	0.8	0.5	5.6	28.8	36.3	24.0	4.0	6.9	28.8	64.3	4.87	0.05
	300-500만 원 미만	(567)	0.5	0.7	4.2	24.0	36.0	27.9	6.7	5.5	24.0	70.5	5.05	0.04
	500만 원 이상	(658)	0.2	0.5	2.1	21.3	35.6	34.2	6.2	2.7	21.3	76.0	5.19	0.04
이념	보수	(316)	0.6	0.3	4.1	19.9	36.1	31.0	7.9	5.1	19.9	75.0	5.15	0.06
	중도	(743)	0.4	0.4	4.3	30.3	33.6	26.2	4.7	5.1	30.3	64.6	4.94	0.04
	진보	(541)	0.4	0.9	2.6	17.7	38.8	33.3	6.3	3.9	17.7	78.4	5.19	0.04
협력을 통한 평화	낮음	(407)	1.0	0.0	4.9	36.9	31.2	20.9	5.2	5.9	36.9	57.2	4.81	0.05
	중간	(803)	0.2	1.0	3.7	24.4	39.2	27.9	3.5	5.0	24.4	70.6	4.99	0.03
	높음	(390)	0.3	0.3	2.3	9.7	33.8	42.1	11.5	2.8	9.7	87.4	5.49	0.05
군사력을 통한 평화	낮음	(388)	0.8	0.5	3.4	18.8	37.4	33.5	5.7	4.6	18.8	76.5	5.15	0.05
	중간	(826)	0.2	0.5	4.7	30.4	35.4	24.7	4.1	5.4	30.4	64.2	4.91	0.03
	높음	(386)	0.5	0.8	1.8	15.5	35.5	36.0	9.8	3.1	15.5	81.3	5.32	0.05
통일지향	낮음	(335)	0.6	0.6	2.7	21.5	39.7	29.6	5.4	3.9	21.5	74.6	5.09	0.05
	중간	(936)	0.4	0.4	4.4	29.0	36.8	25.1	4.0	5.2	29.0	65.8	4.92	0.03
	높음	(329)	0.3	0.9	2.7	12.5	29.5	42.2	11.9	4.0	12.5	83.6	5.44	0.06
분단지향	낮음	(306)	0.7	0.7	4.2	23.2	30.1	34.0	7.2	5.6	23.2	71.2	5.12	0.06
	중간	(869)	0.5	0.3	3.8	28.5	37.5	24.9	4.5	4.6	28.5	66.9	4.95	0.03
	높음	(425)	0.2	0.9	3.1	15.3	36.7	36.0	7.8	4.2	15.3	80.5	5.26	0.05
관여정책	낮음	(369)	1.4	0.5	3.8	27.1	33.6	27.4	6.2	5.7	27.1	67.2	4.98	0.06
	중간	(858)	0.0	0.5	4.5	27.3	36.9	27.4	3.4	5.0	27.3	67.7	4.96	0.03
	높음	(373)	0.5	0.8	1.6	13.4	35.7	36.7	11.3	2.9	13.4	83.6	5.38	0.05
압박정책	낮음	(334)	0.9	0.6	1.8	25.7	34.1	31.4	5.4	3.3	25.7	71.0	5.07	0.06
	중간	(908)	0.3	0.4	4.8	27.1	38.1	25.1	4.1	5.6	27.1	67.3	4.94	0.03
	높음	(358)	0.3	0.8	2.5	14.5	31.8	39.1	10.9	3.6	14.5	81.8	5.38	0.05

10. 개인 및 집단주의

가. 집단의 목표와 개인 목표 간 우선순위

(단위: 명, %)

구분	사례수	집단의 목표 우선 ↔ 개인의 목표 우선						집단 우선	개인 우선	
		매우 동의	동의	다소 동의	다소 동의	동의	매우 동의			
2019년	(1000)	3.1	15.8	32.2	29.0	16.7	3.2	51.1	48.9	
전체(2020년)	(1600)	1.3	8.9	28.0	35.4	22.1	4.2	38.3	61.8	
성별	남성	(796)	1.5	9.5	27.0	36.1	21.9	4.0	38.1	61.9
	여성	(804)	1.1	8.3	29.0	34.8	22.4	4.4	38.4	61.6
연령	20대	(278)	1.4	7.6	23.4	35.6	24.5	7.6	32.4	67.6
	30대	(253)	2.0	7.5	28.9	37.2	20.6	4.0	38.3	61.7
	40대	(314)	0.6	6.7	27.7	39.2	23.2	2.5	35.0	65.0
	50대	(323)	1.5	10.2	28.5	33.4	22.6	3.7	40.2	59.8
	60세+	(432)	1.2	11.3	30.3	33.1	20.4	3.7	42.8	57.2
연령 by 성별	남성 20대	(146)	2.1	6.2	18.5	38.4	28.8	6.2	26.7	73.3
	남성 30대	(129)	2.3	6.2	30.2	37.2	21.7	2.3	38.8	61.2
	남성 40대	(158)	0.6	8.2	25.9	40.5	21.5	3.2	34.8	65.2
	남성 50대	(165)	1.2	12.1	27.3	37.6	18.2	3.6	40.6	59.4
	남성 60세+	(198)	1.5	13.1	31.8	28.8	20.2	4.5	46.5	53.5
	여성 20대	(132)	0.8	9.1	28.8	32.6	19.7	9.1	38.6	61.4
	여성 30대	(124)	1.6	8.9	27.4	37.1	19.4	5.6	37.9	62.1
	여성 40대	(156)	0.6	5.1	29.5	37.8	25.0	1.9	35.3	64.7
연령 by 성별	여성 50대	(158)	1.9	8.2	29.7	29.1	27.2	3.8	39.9	60.1
	여성 60세+	(234)	0.9	9.8	29.1	36.8	20.5	3.0	39.7	60.3
	300만 원 미만	(375)	1.3	6.9	32.0	34.4	21.6	3.7	40.3	59.7
	300~500만 원 미만	(567)	1.2	8.5	27.5	35.6	23.6	3.5	37.2	62.8
500만 원 이상	(658)	1.4	10.5	26.1	35.9	21.1	5.0	38.0	62.0	
이념	보수	(316)	1.3	13.6	27.5	30.7	20.6	6.3	42.4	57.6
	중도	(743)	0.9	6.1	31.2	38.0	20.7	3.1	38.2	61.8
	진보	(541)	1.8	10.2	23.8	34.8	25.0	4.4	35.9	64.1
협력을 통한 평화	낮음	(407)	1.5	5.9	28.3	39.8	19.9	4.7	35.6	64.4
	중간	(803)	0.9	8.1	27.9	38.7	22.2	2.2	36.9	63.1
	높음	(390)	2.1	13.8	27.9	24.1	24.4	7.7	43.8	56.2
군사력을 통한 평화	낮음	(388)	1.0	10.3	37.1	29.6	19.1	2.8	48.5	51.5
	중간	(826)	1.0	7.6	28.9	39.7	20.8	1.9	37.5	62.5
	높음	(386)	2.3	10.4	16.8	32.1	28.0	10.4	29.5	70.5
통일지향	낮음	(335)	1.8	11.0	29.3	29.0	21.5	7.5	42.1	57.9
	중간	(936)	0.7	6.3	29.8	40.3	21.0	1.8	36.9	63.1
	높음	(329)	2.4	14.3	21.6	28.3	25.8	7.6	38.3	61.7
분단지향	낮음	(306)	1.6	12.1	32.0	30.1	20.3	3.9	45.8	54.2
	중간	(869)	0.8	7.2	27.4	40.3	21.9	2.4	35.4	64.6
	높음	(425)	2.1	10.1	26.4	29.4	24.0	8.0	38.6	61.4
관여정책	낮음	(369)	2.4	10.6	32.8	30.9	18.4	4.9	45.8	54.2
	중간	(858)	0.6	7.8	28.8	39.3	21.6	2.0	37.2	62.8
	높음	(373)	1.9	9.9	21.4	31.1	27.1	8.6	33.2	66.8
압박정책	낮음	(334)	0.9	9.3	33.8	35.6	17.4	3.0	44.0	56.0
	중간	(908)	0.9	8.1	27.0	39.4	22.0	2.5	36.0	64.0
	높음	(358)	2.8	10.6	25.1	25.1	26.8	9.5	38.5	61.5

나. 구성원 간 협동 또는 경쟁 중 집단 성공의 원동력

(단위: 명, %)

구분	사례수	구성원 간 협동 ↔ 구성원 간 경쟁						집단 우선	개인 우선		
		매우 동의	동의	다소 동의	다소 동의	동의	매우 동의				
2019년	(1000)	19.3	31.1	26.6	9.8	9.7	3.5	77.0	23.0		
전체(2020년)	(1600)	13.1	26.5	22.3	18.8	14.9	4.6	61.8	38.2		
성별	남성	(796)	12.6	24.4	21.6	20.2	16.5	4.8	58.5	41.5	
	여성	(804)	13.6	28.6	22.9	17.3	13.3	4.4	65.0	35.0	
연령	20대	(278)	11.5	25.2	21.2	19.4	16.2	6.5	57.9	42.1	
	30대	(253)	15.0	24.9	24.9	20.2	12.3	2.8	64.8	35.2	
	40대	(314)	11.8	28.0	22.0	20.4	14.3	3.5	61.8	38.2	
	50대	(323)	13.9	24.5	18.9	17.6	20.1	5.0	57.3	42.7	
	60세+	(432)	13.2	28.7	24.1	17.1	12.0	4.9	66.0	34.0	
연령 by 성별	남성 20대	(146)	8.2	19.2	22.6	24.7	17.8	7.5	50.0	50.0	
	남성 30대	(129)	14.0	23.3	24.0	24.8	11.6	2.3	61.2	38.8	
	남성 40대	(158)	9.5	27.2	20.3	22.2	17.7	3.2	57.0	43.0	
	남성 50대	(165)	12.7	25.5	20.6	15.8	20.6	4.8	58.8	41.2	
	남성 60세+	(198)	17.2	25.8	21.2	16.2	14.1	5.6	64.1	35.9	
	여성 20대	(132)	15.2	31.8	19.7	13.6	14.4	5.3	66.7	33.3	
	여성 30대	(124)	16.1	26.6	25.8	15.3	12.9	3.2	68.5	31.5	
	여성 40대	(156)	14.1	28.8	23.7	18.6	10.9	3.8	66.7	33.3	
연령 by 성별	여성 50대	(158)	15.2	23.4	17.1	19.6	19.6	5.1	55.7	44.3	
	여성 60세+	(234)	9.8	31.2	26.5	17.9	10.3	4.3	67.5	32.5	
	월소득	300만 원 미만	(375)	13.9	25.1	26.1	18.9	13.3	2.7	65.1	34.9
	300-500만 원 미만	(567)	12.5	26.1	23.3	18.3	15.0	4.8	61.9	38.1	
500만 원 이상	(658)	13.1	27.7	19.1	19.0	15.7	5.5	59.9	40.1		
이념	보수	(316)	15.2	24.1	22.8	16.5	17.7	3.8	62.0	38.0	
	중도	(743)	10.5	25.3	25.0	22.5	12.8	3.9	60.8	39.2	
	진보	(541)	15.3	29.6	18.1	15.0	16.1	5.9	63.0	37.0	
협력을 통한 평화	낮음	(407)	8.8	20.9	28.3	25.8	11.5	4.7	58.0	42.0	
	중간	(803)	10.1	26.8	22.8	20.7	16.8	2.9	59.7	40.3	
	높음	(390)	23.6	31.8	14.9	7.4	14.4	7.9	70.3	29.7	
군사력을 통한 평화	낮음	(388)	19.1	41.0	23.2	8.0	6.7	2.1	83.2	16.8	
	중간	(826)	9.7	21.5	24.8	25.8	14.9	3.3	56.1	43.9	
	높음	(386)	14.2	22.5	15.8	14.5	23.1	9.8	52.6	47.4	
통일지향	낮음	(335)	16.7	28.7	27.8	11.3	11.0	4.5	73.1	26.9	
	중간	(936)	9.5	25.6	22.8	23.7	15.4	3.0	57.9	42.1	
	높음	(329)	19.5	26.7	15.2	12.2	17.3	9.1	61.4	38.6	
분단지향	낮음	(306)	19.6	27.8	22.2	16.3	10.5	3.6	69.6	30.4	
	중간	(869)	9.4	24.6	23.8	23.4	15.1	3.7	57.9	42.1	
	높음	(425)	15.8	29.4	19.1	11.1	17.6	7.1	64.2	35.8	
관여정책	낮음	(369)	12.5	24.9	27.4	19.0	10.6	5.7	64.8	35.2	
	중간	(858)	11.5	26.2	24.9	21.2	13.4	2.7	62.7	37.3	
	높음	(373)	17.2	28.7	11.0	12.9	22.5	7.8	56.8	43.2	
압박정책	낮음	(334)	16.2	26.6	23.1	18.6	11.1	4.5	65.9	34.1	
	중간	(908)	10.8	25.8	23.7	21.8	14.9	3.1	60.2	39.8	
	높음	(358)	15.9	28.2	17.9	11.2	18.4	8.4	62.0	38.0	

다. 개인 특징 또는 집단 특징 중 중요한 것

(단위: 명, %)

구분	사례수	개인의 구별되는 특징 ↔ 집단의 공유하는 특징						개인 우선	집단 우선	
		매우 동의	동의	다소 동의	다소 동의	동의	매우 동의			
2019년	(1000)	3.9	15.0	27.8	28.6	19.8	4.9	46.7	53.3	
전체(2020년)	(1600)	2.9	14.1	24.4	31.4	21.8	5.4	41.4	58.6	
성별	남성	(796)	3.1	14.2	24.2	32.4	21.1	4.9	41.6	58.4
	여성	(804)	2.6	13.9	24.6	30.3	22.5	6.0	41.2	58.8
연령	20대	(278)	7.2	17.3	25.2	26.3	17.3	6.8	49.6	50.4
	30대	(253)	4.3	16.6	22.1	31.2	20.9	4.7	43.1	56.9
	40대	(314)	2.2	14.3	27.1	31.8	19.4	5.1	43.6	56.4
	50대	(323)	0.6	11.5	22.3	34.1	26.3	5.3	34.4	65.6
	60세+	(432)	1.4	12.3	25.0	32.4	23.6	5.3	38.7	61.3
연령 by 성별	남성 20대	(146)	6.2	12.3	26.0	31.5	19.2	4.8	44.5	55.5
	남성 30대	(129)	4.7	18.6	25.6	30.2	17.8	3.1	48.8	51.2
	남성 40대	(158)	3.8	13.3	27.8	29.1	22.2	3.8	44.9	55.1
	남성 50대	(165)	0.6	15.2	17.0	38.2	25.5	3.6	32.7	67.3
	남성 60세+	(198)	1.5	12.6	25.3	32.3	20.2	8.1	39.4	60.6
	여성 20대	(132)	8.3	22.7	24.2	20.5	15.2	9.1	55.3	44.7
	여성 30대	(124)	4.0	14.5	18.5	32.3	24.2	6.5	37.1	62.9
	여성 40대	(156)	0.6	15.4	26.3	34.6	16.7	6.4	42.3	57.7
여성 50대	(158)	0.6	7.6	27.8	29.7	27.2	7.0	36.1	63.9	
여성 60세+	(234)	1.3	12.0	24.8	32.5	26.5	3.0	38.0	62.0	
월소득	300만 원 미만	(375)	3.7	13.6	23.7	36.3	17.9	4.8	41.1	58.9
	300-500만 원 미만	(567)	2.5	14.6	26.6	28.0	23.5	4.8	43.7	56.3
	500만 원 이상	(658)	2.7	13.8	22.9	31.5	22.6	6.4	39.5	60.5
이념	보수	(316)	2.5	16.1	22.8	31.6	22.2	4.7	41.5	58.5
	중도	(743)	2.3	12.0	26.4	34.6	19.8	5.0	40.6	59.4
	진보	(541)	3.9	15.7	22.7	26.8	24.4	6.5	42.3	57.7
협력을 통한 평화	낮음	(407)	2.7	12.5	28.5	38.1	14.0	4.2	43.7	56.3
	중간	(803)	1.5	12.8	25.8	32.1	24.0	3.7	40.1	59.9
	높음	(390)	5.9	18.2	17.4	22.8	25.4	10.3	41.5	58.5
군사력을 통한 평화	낮음	(388)	4.1	17.5	27.3	25.5	22.4	3.1	49.0	51.0
	중간	(826)	1.6	13.3	26.2	35.7	19.7	3.5	41.0	59.0
	높음	(386)	4.4	12.2	17.9	28.0	25.6	11.9	34.5	65.5
통일지향	낮음	(335)	4.8	17.6	26.3	25.1	20.9	5.4	48.7	51.3
	중간	(936)	1.7	12.7	26.7	35.3	19.9	3.7	41.1	58.9
	높음	(329)	4.3	14.3	16.1	26.7	28.3	10.3	34.7	65.3
분단지향	낮음	(306)	3.3	13.1	24.5	30.7	24.8	3.6	40.8	59.2
	중간	(869)	2.2	12.4	26.7	35.1	19.6	4.0	41.3	58.7
	높음	(425)	4.0	18.1	19.8	24.2	24.2	9.6	41.9	58.1
관여정책	낮음	(369)	3.0	17.3	28.2	31.2	15.2	5.1	48.5	51.5
	중간	(858)	2.0	12.4	27.2	33.7	21.6	3.3	41.5	58.5
	높음	(373)	4.8	14.7	14.5	26.3	29.0	10.7	34.0	66.0
압박정책	낮음	(334)	4.5	13.8	27.2	32.3	17.4	4.8	45.5	54.5
	중간	(908)	1.2	13.4	24.9	34.6	22.2	3.6	39.5	60.5
	높음	(358)	5.6	15.9	20.7	22.3	24.9	10.6	42.2	57.8

라. 상대방 및 상황에 따른 일관성

(단위: 명, %)

구분	사례수	상관없이 일관된 행동 ↔ 종종 다르게 행동						개인 우선	집단 우선	
		매우 동의	동의	다소 동의	다소 동의	동의	매우 동의			
2019년	(1000)	1.7	11.0	21.4	36.2	24.0	5.7	34.1	65.9	
전체(2020년)	(1600)	2.6	10.7	19.7	36.1	26.8	4.3	32.9	67.1	
성별	남성	(796)	2.9	11.9	19.8	35.2	26.5	3.6	34.7	65.3
	여성	(804)	2.2	9.5	19.5	36.9	27.0	4.9	31.2	68.8
연령	20대	(278)	2.2	7.6	14.0	35.6	31.7	9.0	23.7	76.3
	30대	(253)	4.0	7.5	18.2	33.2	32.8	4.3	29.6	70.4
	40대	(314)	1.3	9.9	21.0	39.2	25.2	3.5	32.2	67.8
	50대	(323)	1.5	13.0	20.7	35.9	26.0	2.8	35.3	64.7
	60세+	(432)	3.7	13.4	22.5	35.9	21.8	2.8	39.6	60.4
연령 by 성별	남성 20대	(146)	2.7	7.5	13.7	41.8	27.4	6.8	24.0	76.0
	남성 30대	(129)	4.7	7.8	21.7	32.6	31.8	1.6	34.1	65.9
	남성 40대	(158)	1.9	11.4	21.5	38.0	22.8	4.4	34.8	65.2
	남성 50대	(165)	1.2	16.4	20.0	31.5	29.1	1.8	37.6	62.4
	남성 60세+	(198)	4.0	14.6	21.7	32.8	23.2	3.5	40.4	59.6
	여성 20대	(132)	1.5	7.6	14.4	28.8	36.4	11.4	23.5	76.5
	여성 30대	(124)	3.2	7.3	14.5	33.9	33.9	7.3	25.0	75.0
	여성 40대	(156)	0.6	8.3	20.5	40.4	27.6	2.6	29.5	70.5
	여성 50대	(158)	1.9	9.5	21.5	40.5	22.8	3.8	32.9	67.1
여성 60세+	(234)	3.4	12.4	23.1	38.5	20.5	2.1	38.9	61.1	
월소득	300만 원 미만	(375)	1.6	9.1	18.9	39.5	26.4	4.5	29.6	70.4
	300-500만 원 미만	(567)	2.6	10.6	20.5	35.6	26.6	4.1	33.7	66.3
	500만 원 이상	(658)	3.0	11.7	19.5	34.5	27.1	4.3	34.2	65.8
이념	보수	(316)	2.5	14.6	16.8	36.7	26.3	3.2	33.9	66.1
	중도	(743)	2.6	9.7	23.1	40.0	20.7	3.9	35.4	64.6
	진보	(541)	2.6	9.8	16.6	30.3	35.3	5.4	29.0	71.0
협력을 통한 평화	낮음	(407)	2.9	8.1	24.8	42.3	17.7	4.2	35.9	64.1
	중간	(803)	1.1	10.8	19.6	36.5	28.4	3.6	31.5	68.5
	높음	(390)	5.1	13.1	14.6	28.7	32.8	5.6	32.8	67.2
군사력을 통한 평화	낮음	(388)	2.8	13.7	18.8	29.9	31.2	3.6	35.3	64.7
	중간	(826)	1.3	9.0	23.0	41.6	21.8	3.3	33.3	66.7
	높음	(386)	4.9	11.4	13.5	30.3	32.9	7.0	29.8	70.2
통일지향	낮음	(335)	3.9	10.1	18.8	32.8	29.3	5.1	32.8	67.2
	중간	(936)	1.5	10.4	21.3	40.6	23.1	3.2	33.1	66.9
	높음	(329)	4.3	12.2	16.1	26.4	34.7	6.4	32.5	67.5
분단지향	낮음	(306)	3.3	13.1	17.6	34.3	28.4	3.3	34.0	66.0
	중간	(869)	1.6	9.8	21.7	39.8	24.1	3.0	33.1	66.9
	높음	(425)	4.0	10.8	16.9	29.6	31.1	7.5	31.8	68.2
관여정책	낮음	(369)	3.5	11.7	20.6	38.8	21.7	3.8	35.8	64.2
	중간	(858)	1.9	10.5	21.0	38.5	25.6	2.6	33.3	66.7
	높음	(373)	3.2	10.2	15.8	27.9	34.3	8.6	29.2	70.8
압박정책	낮음	(334)	2.1	10.5	20.4	36.2	27.5	3.3	32.9	67.1
	중간	(908)	1.8	9.8	21.0	39.0	25.6	2.9	32.6	67.4
	높음	(358)	5.0	13.1	15.6	28.5	29.1	8.7	33.8	66.2

11-1. 도덕관련성 - 위해

(단위: 명, 점)

구분		사례수	평균(표준오차)
전체(2020년)		(1600)	4.19(0.02)
성별	남성	(796)	4.12(0.03)
	여성	(804)	4.26(0.03)
연령	20대	(278)	4.16(0.06)
	30대	(253)	4.07(0.05)
	40대	(314)	4.14(0.04)
	50대	(323)	4.26(0.04)
	60세+	(432)	4.27(0.04)
연령 by 성별	남성 20대	(146)	4.06(0.08)
	남성 30대	(129)	3.94(0.07)
	남성 40대	(158)	4.09(0.06)
	남성 50대	(165)	4.20(0.05)
	남성 60세+	(198)	4.22(0.06)
	여성 20대	(132)	4.28(0.08)
	여성 30대	(124)	4.19(0.08)
	여성 40대	(156)	4.18(0.06)
월소득	300만 원 미만	(375)	4.10(0.05)
	300-500만 원 미만	(567)	4.16(0.03)
	500만 원 이상	(658)	4.27(0.03)
이념	보수	(316)	4.14(0.05)
	중도	(743)	4.14(0.03)
	진보	(541)	4.29(0.04)
협력을 통한 평화	낮음	(407)	3.92(0.04)
	중간	(803)	4.15(0.03)
	높음	(390)	4.56(0.04)
군사력을 통한 평화	낮음	(388)	4.32(0.04)
	중간	(826)	4.03(0.03)
	높음	(386)	4.40(0.04)
통일지향	낮음	(335)	4.08(0.05)
	중간	(936)	4.11(0.02)
	높음	(329)	4.53(0.04)
분단지향	낮음	(306)	4.17(0.05)
	중간	(869)	4.13(0.03)
	높음	(425)	4.33(0.04)
관여정책	낮음	(369)	3.99(0.05)
	중간	(858)	4.14(0.03)
	높음	(373)	4.52(0.04)
압박정책	낮음	(334)	4.15(0.04)
	중간	(908)	4.15(0.03)
	높음	(358)	4.34(0.05)

가. 내가 어떤 일(생각, 행동, 사람 등)이 도덕적으로 옳고 그름을 판단할 때, 그 일(생각, 행동, 사람)과 관련해 어떤 사람이 감정적·정서적으로 상처받았는지 여부

(단위: 명, %, 점)

구분		사례 수	전적으로 중요하지 않다	별로 중요하지 않다	아주 조금 중요하다	어느 정도 중요하다	아주 중요하다	전적으로 중요하다	중요하지 않음	중요함	평균	표준 오차
전체(2020년)		(1600)	0.6	2.7	16.9	42.6	29.4	7.8	20.2	79.8	4.21	0.02
성별	남성	(796)	0.9	3.3	19.2	44.2	26.6	5.8	23.4	76.6	4.10	0.03
	여성	(804)	0.4	2.1	14.6	41.0	32.2	9.7	17.0	83.0	4.32	0.03
연령	20대	(278)	0.7	4.7	17.3	39.2	26.6	11.5	22.7	77.3	4.21	0.06
	30대	(253)	0.8	3.6	20.2	42.3	26.5	6.7	24.5	75.5	4.10	0.06
	40대	(314)	0.6	1.9	18.2	46.5	26.8	6.1	20.7	79.3	4.15	0.05
	50대	(323)	0.6	0.9	15.2	44.6	32.8	5.9	16.7	83.3	4.26	0.05
	60세+	(432)	0.5	2.8	15.0	40.7	32.4	8.6	18.3	81.7	4.28	0.05
연령 by 성별	남성 20대	(146)	1.4	6.2	17.8	41.1	25.3	8.2	25.3	74.7	4.08	0.09
	남성 30대	(129)	0.8	4.7	24.0	42.6	25.6	2.3	29.5	70.5	3.95	0.08
	남성 40대	(158)	1.3	1.9	22.2	44.9	22.8	7.0	25.3	74.7	4.07	0.08
	남성 50대	(165)	0.0	1.2	16.4	49.7	28.5	4.2	17.6	82.4	4.18	0.06
	남성 60세+	(198)	1.0	3.0	17.2	42.4	29.8	6.6	21.2	78.8	4.17	0.07
	여성 20대	(132)	0.0	3.0	16.7	37.1	28.0	15.2	19.7	80.3	4.36	0.09
	여성 30대	(124)	0.8	2.4	16.1	41.9	27.4	11.3	19.4	80.6	4.27	0.09
	여성 40대	(156)	0.0	1.9	14.1	48.1	30.8	5.1	16.0	84.0	4.23	0.07
	여성 50대	(158)	1.3	0.6	13.9	39.2	37.3	7.6	15.8	84.2	4.34	0.07
여성 60세+	(234)	0.0	2.6	13.2	39.3	34.6	10.3	15.8	84.2	4.37	0.06	
월소득	300만 원 미만	(375)	1.1	3.5	17.1	45.1	24.5	8.8	21.6	78.4	4.15	0.05
	300~500만 원 미만	(567)	0.7	1.9	18.9	43.0	29.6	5.8	21.5	78.5	4.16	0.04
	500만 원 이상	(658)	0.3	2.9	15.0	40.9	32.1	8.8	18.2	81.8	4.28	0.04
이념	보수	(316)	1.3	3.2	18.4	39.6	30.1	7.6	22.8	77.2	4.17	0.06
	중도	(743)	0.8	2.4	17.4	45.6	26.5	7.3	20.6	79.4	4.16	0.03
	진보	(541)	0.0	2.8	15.3	40.3	33.1	8.5	18.1	81.9	4.29	0.04
협력을 통한 평화	낮음	(407)	1.2	4.9	21.9	46.4	20.4	5.2	28.0	72.0	3.95	0.05
	중간	(803)	0.1	2.4	18.2	43.8	29.4	6.1	20.7	79.3	4.18	0.03
	높음	(390)	1.0	1.0	9.0	36.2	39.0	13.8	11.0	89.0	4.53	0.05
군사력을 통한 평화	낮음	(388)	1.0	2.3	12.9	40.7	34.5	8.5	16.2	83.8	4.31	0.05
	중간	(826)	0.4	2.7	21.7	46.6	23.2	5.4	24.7	75.3	4.06	0.03
	높음	(386)	0.8	3.1	10.6	36.0	37.6	11.9	14.5	85.5	4.42	0.05
통일지향	낮음	(335)	1.5	6.0	16.4	35.8	31.0	9.3	23.9	76.1	4.17	0.06
	중간	(936)	0.3	2.2	19.4	46.6	25.6	5.8	22.0	78.0	4.12	0.03
	높음	(329)	0.6	0.6	10.0	38.3	38.6	11.9	11.2	88.8	4.49	0.05
분단지향	낮음	(306)	1.0	4.2	16.3	41.2	26.8	10.5	21.6	78.4	4.20	0.06
	중간	(869)	0.5	2.2	19.0	46.3	26.2	5.9	21.6	78.4	4.13	0.03
	높음	(425)	0.7	2.6	12.9	36.2	37.9	9.6	16.2	83.8	4.37	0.05
참여정책	낮음	(369)	1.4	4.6	21.7	41.7	23.3	7.3	27.6	72.4	4.03	0.05
	중간	(858)	0.2	2.4	17.8	45.1	28.3	6.1	20.5	79.5	4.17	0.03
	높음	(373)	0.8	1.3	9.9	37.8	38.1	12.1	12.1	87.9	4.47	0.05
압박정책	낮음	(334)	0.6	1.8	18.9	47.9	23.4	7.5	21.3	78.7	4.14	0.05
	중간	(908)	0.3	2.9	17.7	43.6	29.4	6.1	20.9	79.1	4.17	0.03
	높음	(358)	1.4	3.1	12.8	35.2	35.2	12.3	17.3	82.7	4.37	0.06

나. 내가 어떤 일(생각, 행동, 사람 등)이 도덕적으로 옳고 그름을 판단할 때, 그 일(생각, 행동, 사람)이 약하거나 다치기 쉬운 사회적 약자를 돌보았는지 여부

(단위: 명, %, 점)

구분		사례 수	전적으로 중요하지 않다	별로 중요하지 않다	아주 조금 중요하다	어느 정도 중요하다	아주 중요하다	전적으로 중요하다	중요하지 않음	중요함	평균	표준 오차
전체(2020년)		(1600)	0.9	2.9	17.9	42.6	27.0	8.6	21.8	78.2	4.18	0.02
성별	남성	(796)	0.9	2.8	19.1	43.8	25.9	7.5	22.7	77.3	4.14	0.03
	여성	(804)	1.0	3.1	16.8	41.4	28.1	9.6	20.9	79.1	4.21	0.04
연령	20대	(278)	2.5	4.3	20.5	35.3	26.3	11.2	27.3	72.7	4.12	0.07
	30대	(253)	1.6	4.7	22.1	38.3	27.3	5.9	28.5	71.5	4.03	0.06
	40대	(314)	0.6	1.9	20.1	46.5	23.2	7.6	22.6	77.4	4.13	0.05
	50대	(323)	0.3	2.5	14.9	45.2	28.2	9.0	17.6	82.4	4.25	0.05
	60세+	(432)	0.2	2.1	14.6	45.1	29.2	8.8	16.9	83.1	4.27	0.04
연령 by 성별	남성 20대	(146)	2.7	4.8	21.2	36.3	26.0	8.9	28.8	71.2	4.05	0.09
	남성 30대	(129)	1.6	5.4	27.1	32.6	30.2	3.1	34.1	65.9	3.94	0.09
	남성 40대	(158)	0.6	1.9	19.0	50.0	20.3	8.2	21.5	78.5	4.12	0.07
	남성 50대	(165)	0.0	0.6	17.6	49.1	24.8	7.9	18.2	81.8	4.22	0.07
	남성 60세+	(198)	0.0	2.0	13.6	47.5	28.3	8.6	15.7	84.3	4.28	0.06
	여성 20대	(132)	2.3	3.8	19.7	34.1	26.5	13.6	25.8	74.2	4.20	0.10
	여성 30대	(124)	1.6	4.0	16.9	44.4	24.2	8.9	22.6	77.4	4.12	0.09
	여성 40대	(156)	0.6	1.9	21.2	42.9	26.3	7.1	23.7	76.3	4.13	0.08
	여성 50대	(158)	0.6	4.4	12.0	41.1	31.6	10.1	17.1	82.9	4.29	0.08
여성 60세+	(234)	0.4	2.1	15.4	43.2	29.9	9.0	17.9	82.1	4.27	0.06	
월소득	300만 원 미만	(375)	1.6	5.3	21.3	39.2	22.9	9.6	28.3	71.7	4.05	0.06
	300~500만 원 미만	(567)	0.7	3.2	16.8	46.7	25.2	7.4	20.6	79.4	4.15	0.04
	500만 원 이상	(658)	0.8	1.4	17.0	41.0	30.9	9.0	19.1	80.9	4.27	0.04
이념	보수	(316)	0.9	3.2	17.7	47.8	22.5	7.9	21.8	78.2	4.11	0.05
	중도	(743)	0.9	2.8	20.7	41.9	26.1	7.5	24.5	75.5	4.12	0.04
	진보	(541)	0.9	3.0	14.2	40.7	30.9	10.4	18.1	81.9	4.29	0.04
협력을 통한 평화	낮음	(407)	1.7	4.4	25.8	45.0	18.2	4.9	31.9	68.1	3.88	0.05
	중간	(803)	0.4	2.9	18.9	46.8	24.7	6.4	22.2	77.8	4.12	0.03
	높음	(390)	1.3	1.5	7.7	31.5	41.0	16.9	10.5	89.5	4.60	0.05
군사력을 통한 평화	낮음	(388)	0.8	2.1	14.7	38.4	33.8	10.3	17.5	82.5	4.33	0.05
	중간	(826)	1.1	3.3	21.5	47.0	22.6	4.5	25.9	74.1	4.00	0.03
	높음	(386)	0.8	3.1	13.5	37.6	29.5	15.5	17.4	82.6	4.39	0.05
통일지향	낮음	(335)	2.7	6.3	19.7	38.8	24.8	7.8	28.7	71.3	4.00	0.06
	중간	(936)	0.4	2.4	20.3	46.4	24.9	5.7	23.1	76.9	4.10	0.03
	높음	(329)	0.6	1.2	9.4	35.9	35.3	17.6	11.2	88.8	4.57	0.05
분단지향	낮음	(306)	1.6	4.9	17.3	38.9	28.8	8.5	23.9	76.1	4.14	0.06
	중간	(869)	0.5	2.3	20.4	44.3	25.4	7.1	23.1	76.9	4.13	0.03
	높음	(425)	1.4	2.8	13.4	41.9	28.9	11.5	17.6	82.4	4.29	0.05
관여정책	낮음	(369)	2.7	5.4	22.5	39.8	23.3	6.2	30.6	69.4	3.94	0.06
	중간	(858)	0.3	2.8	19.7	47.0	23.9	6.3	22.8	77.2	4.10	0.03
	높음	(373)	0.5	0.8	9.4	35.4	37.8	16.1	10.7	89.3	4.57	0.05
압박정책	낮음	(334)	1.2	2.7	21.0	37.1	31.1	6.9	24.9	75.1	4.15	0.05
	중간	(908)	0.2	2.6	18.7	46.9	25.1	6.4	21.6	78.4	4.13	0.03
	높음	(358)	2.5	3.9	13.1	36.9	27.9	15.6	19.6	80.4	4.31	0.06

11-2. 도덕관련성 - 공정

(단위: 명, 점)

구분		사례수	평균(표준오차)
전체(2020년)		(1600)	4.29(0.02)
성별	남성	(796)	4.23(0.03)
	여성	(804)	4.35(0.03)
연령	20대	(278)	4.27(0.05)
	30대	(253)	4.19(0.05)
	40대	(314)	4.29(0.04)
	50대	(323)	4.35(0.04)
	60세+	(432)	4.30(0.04)
연령 by 성별	남성 20대	(146)	4.11(0.08)
	남성 30대	(129)	4.07(0.07)
	남성 40대	(158)	4.28(0.06)
	남성 50대	(165)	4.29(0.06)
	남성 60세+	(198)	4.31(0.06)
	여성 20대	(132)	4.44(0.07)
	여성 30대	(124)	4.32(0.07)
	여성 40대	(156)	4.30(0.05)
월소득	300만 원 미만	(375)	4.15(0.05)
	300-500만 원 미만	(567)	4.27(0.03)
	500만 원 이상	(658)	4.38(0.03)
이념	보수	(316)	4.27(0.04)
	중도	(743)	4.24(0.03)
	진보	(541)	4.36(0.03)
협력을 통한 평화	낮음	(407)	4.06(0.04)
	중간	(803)	4.23(0.03)
	높음	(390)	4.64(0.04)
군사력을 통한 평화	낮음	(388)	4.47(0.04)
	중간	(826)	4.12(0.03)
	높음	(386)	4.47(0.04)
통일지향	낮음	(335)	4.33(0.05)
	중간	(936)	4.17(0.02)
	높음	(329)	4.59(0.04)
분단지향	낮음	(306)	4.29(0.05)
	중간	(869)	4.21(0.03)
	높음	(425)	4.45(0.04)
관여정책	낮음	(369)	4.12(0.05)
	중간	(858)	4.23(0.03)
	높음	(373)	4.58(0.04)
압박정책	낮음	(334)	4.24(0.05)
	중간	(908)	4.22(0.03)
	높음	(358)	4.50(0.05)

가. 내가 어떤 일(생각, 행동, 사람 등)이 도덕적으로 옳고 그름을 판단할 때, 그 일(생각, 행동, 사람)과 관련해 어떤 사람들이 다른 사람들과 다른 대우를 받았는지(차별받았는지) 여부

(단위: 명, %, 점)

구분		사례 수	전적으로 중요하지 않다	별로 중요하지 않다	아주 조금 중요하다	어느 정도 중요하다	아주 중요하다	전적으로 중요하다	중요하지 않음	중요함	평균	표준 오차
전체(2020년)		(1600)	0.3	3.9	17.3	42.6	29.9	6.1	21.4	78.6	4.16	0.02
성별	남성	(796)	0.4	3.3	20.9	39.9	30.7	4.9	24.5	75.5	4.12	0.03
	여성	(804)	0.1	4.5	13.7	45.1	29.2	7.3	18.3	81.7	4.21	0.03
연령	20대	(278)	0.4	5.4	21.2	37.8	25.9	9.4	27.0	73.0	4.12	0.06
	30대	(253)	0.4	5.5	19.8	41.1	28.5	4.7	25.7	74.3	4.06	0.06
	40대	(314)	0.3	3.5	13.7	46.5	30.9	5.1	17.5	82.5	4.19	0.05
	50대	(323)	0.3	1.9	16.7	41.5	33.1	6.5	18.9	81.1	4.25	0.05
	60세+	(432)	0.0	3.7	16.2	44.4	30.3	5.3	19.9	80.1	4.17	0.04
연령 by 성별	남성 20대	(146)	0.7	5.5	24.7	39.0	22.6	7.5	30.8	69.2	4.00	0.09
	남성 30대	(129)	0.8	3.9	26.4	38.8	28.7	1.6	31.0	69.0	3.95	0.08
	남성 40대	(158)	0.6	3.2	16.5	40.5	34.2	5.1	20.3	79.7	4.20	0.07
	남성 50대	(165)	0.0	1.8	21.2	37.6	35.2	4.2	23.0	77.0	4.19	0.07
	남성 60세+	(198)	0.0	2.5	17.7	42.9	31.3	5.6	20.2	79.8	4.20	0.06
	여성 20대	(132)	0.0	5.3	17.4	36.4	29.5	11.4	22.7	77.3	4.24	0.09
	여성 30대	(124)	0.0	7.3	12.9	43.5	28.2	8.1	20.2	79.8	4.17	0.09
	여성 40대	(156)	0.0	3.8	10.9	52.6	27.6	5.1	14.7	85.3	4.19	0.07
	여성 50대	(158)	0.6	1.9	12.0	45.6	31.0	8.9	14.6	85.4	4.31	0.07
여성 60세+	(234)	0.0	4.7	15.0	45.7	29.5	5.1	19.7	80.3	4.15	0.06	
월소득	300만 원 미만	(375)	0.5	5.6	20.5	42.9	24.0	6.4	26.7	73.3	4.03	0.05
	300-500만 원 미만	(567)	0.2	4.2	17.8	42.3	29.3	6.2	22.2	77.8	4.15	0.04
	500만 원 이상	(658)	0.2	2.6	14.9	42.6	33.9	5.9	17.6	82.4	4.25	0.03
이념	보수	(316)	0.6	5.4	16.1	44.9	27.8	5.1	22.2	77.8	4.09	0.05
	중도	(743)	0.3	2.8	17.9	45.0	28.0	6.1	21.0	79.0	4.16	0.03
	진보	(541)	0.0	4.4	17.0	37.9	33.8	6.8	21.4	78.6	4.22	0.04
협력을 통한 평화	낮음	(407)	0.5	4.9	24.3	46.2	19.4	4.7	29.7	70.3	3.93	0.05
	중간	(803)	0.0	3.6	17.7	44.0	31.5	3.2	21.3	78.7	4.13	0.03
	높음	(390)	0.5	3.3	9.0	35.9	37.7	13.6	12.8	87.2	4.48	0.05
군사력을 통한 평화	낮음	(388)	0.3	3.9	11.6	43.0	34.5	6.7	15.7	84.3	4.28	0.05
	중간	(826)	0.1	4.1	21.9	45.5	24.2	4.1	26.2	73.8	4.02	0.03
	높음	(386)	0.5	3.4	13.0	35.8	37.6	9.8	16.8	83.2	4.36	0.05
통일지향	낮음	(335)	0.6	7.2	16.1	37.9	29.3	9.0	23.9	76.1	4.15	0.06
	중간	(936)	0.0	3.2	19.3	47.5	26.8	3.1	22.5	77.5	4.07	0.03
	높음	(329)	0.6	2.4	12.5	33.1	39.5	11.9	15.5	84.5	4.44	0.05
분단지향	낮음	(306)	0.7	5.6	17.3	40.5	27.8	8.2	23.5	76.5	4.14	0.06
	중간	(869)	0.0	2.6	19.1	46.3	28.0	4.0	21.7	78.3	4.12	0.03
	높음	(425)	0.5	5.2	13.4	36.5	35.5	8.9	19.1	80.9	4.28	0.05
관여정책	낮음	(369)	0.5	7.6	23.8	39.0	23.6	5.4	32.0	68.0	3.94	0.05
	중간	(858)	0.1	2.9	17.6	47.2	28.7	3.5	20.6	79.4	4.12	0.03
	높음	(373)	0.3	2.4	9.9	35.4	39.1	12.9	12.6	87.4	4.49	0.05
압박정책	낮음	(334)	0.3	3.9	19.5	44.6	25.4	6.3	23.7	76.3	4.10	0.05
	중간	(908)	0.0	4.0	18.6	44.6	28.5	4.3	22.6	77.4	4.11	0.03
	높음	(358)	0.8	3.6	11.7	35.5	37.7	10.6	16.2	83.8	4.37	0.05

나. 내가 어떤 일(생각, 행동, 사람 등)이 도덕적으로 옳고 그름을 판단할 때, 그 일(생각, 행동, 사람)이 불공정하게 행동했는지 여부

(단위: 명, %, 점)

구분	사례 수	전적으로 중요하지 않다	별로 중요하지 않다	아주 조금 중요하다	어느 정도 중요하다	아주 중요하다	전적으로 중요하다	중요하지 않음	중요함	평균	표준 오차	
전체(2020년)	(1600)	0.8	1.4	13.3	36.4	37.2	11.0	15.4	84.6	4.41	0.02	
성별	남성	(796)	1.3	1.1	15.1	37.6	35.7	9.3	17.5	82.5	4.33	0.03
	여성	(804)	0.2	1.7	11.4	35.2	38.7	12.7	13.4	86.6	4.48	0.03
연령	20대	(278)	1.8	0.7	14.7	32.7	36.7	13.3	17.3	82.7	4.42	0.06
	30대	(253)	0.4	1.6	16.2	37.9	34.4	9.5	18.2	81.8	4.33	0.06
	40대	(314)	0.6	1.6	12.7	36.0	41.1	8.0	15.0	85.0	4.39	0.05
	50대	(323)	0.3	1.5	11.8	38.1	36.2	12.1	13.6	86.4	4.45	0.05
	60세+	(432)	0.7	1.6	12.0	36.8	37.0	11.8	14.4	85.6	4.43	0.05
연령 by 성별	남성 20대	(146)	3.4	0.7	17.8	34.2	36.3	7.5	21.9	78.1	4.22	0.09
	남성 30대	(129)	0.8	2.3	20.2	38.0	31.0	7.8	23.3	76.7	4.19	0.09
	남성 40대	(158)	1.3	1.3	12.0	37.3	40.5	7.6	14.6	85.4	4.37	0.07
	남성 50대	(165)	0.0	0.6	13.3	41.2	36.4	8.5	13.9	86.1	4.39	0.07
	남성 60세+	(198)	1.0	1.0	13.6	36.9	33.8	13.6	15.7	84.3	4.42	0.07
	여성 20대	(132)	0.0	0.8	11.4	31.1	37.1	19.7	12.1	87.9	4.64	0.08
	여성 30대	(124)	0.0	0.8	12.1	37.9	37.9	11.3	12.9	87.1	4.47	0.08
	여성 40대	(156)	0.0	1.9	13.5	34.6	41.7	8.3	15.4	84.6	4.41	0.07
	여성 50대	(158)	0.6	2.5	10.1	34.8	36.1	15.8	13.3	86.7	4.51	0.08
여성 60세+	(234)	0.4	2.1	10.7	36.8	39.7	10.3	13.2	86.8	4.44	0.06	
월소득	300만 원 미만	(375)	1.6	2.7	16.8	36.3	32.0	10.7	21.1	78.9	4.26	0.05
	300~500만 원 미만	(567)	0.7	1.1	13.2	39.2	35.6	10.2	15.0	85.0	4.39	0.04
	500만 원 이상	(658)	0.3	1.1	11.2	34.0	41.5	11.9	12.6	87.4	4.51	0.04
이념	보수	(316)	0.9	0.6	12.3	37.0	37.7	11.4	13.9	86.1	4.44	0.05
	중도	(743)	0.9	1.3	16.4	37.4	33.6	10.2	18.7	81.3	4.32	0.04
	진보	(541)	0.4	2.0	9.4	34.6	41.8	11.8	11.8	88.2	4.51	0.04
협력을 통한 평화	낮음	(407)	1.5	1.7	17.7	42.8	27.5	8.8	20.9	79.1	4.20	0.05
	중간	(803)	0.1	1.6	15.7	38.2	37.1	7.2	17.4	82.6	4.32	0.03
	높음	(390)	1.3	0.8	3.6	25.9	47.4	21.0	5.6	94.4	4.81	0.05
군사력을 통한 평화	낮음	(388)	0.8	0.8	5.2	34.0	43.3	16.0	6.7	93.3	4.66	0.05
	중간	(826)	0.4	1.9	19.1	40.1	31.7	6.8	21.4	78.6	4.21	0.03
	높음	(386)	1.6	1.0	8.8	30.8	42.7	15.0	11.4	88.6	4.57	0.05
통일지향	낮음	(335)	1.2	1.2	10.1	35.5	37.3	14.6	12.5	87.5	4.50	0.05
	중간	(936)	0.6	1.6	17.3	39.5	33.7	7.3	19.6	80.4	4.26	0.03
	높음	(329)	0.6	1.2	4.9	28.3	47.1	17.9	6.7	93.3	4.74	0.05
분단지향	낮음	(306)	1.3	1.6	13.4	30.4	41.2	12.1	16.3	83.7	4.45	0.06
	중간	(869)	0.3	1.7	16.0	40.0	33.7	8.2	18.1	81.9	4.30	0.03
	높음	(425)	1.2	0.7	7.5	33.2	41.4	16.0	9.4	90.6	4.61	0.05
관여정책	낮음	(369)	1.6	1.9	15.2	38.5	32.0	10.8	18.7	81.3	4.30	0.05
	중간	(858)	0.5	1.4	14.8	38.9	35.8	8.6	16.7	83.3	4.34	0.03
	높음	(373)	0.5	1.1	7.8	28.4	45.6	16.6	9.4	90.6	4.67	0.05
압박정책	낮음	(334)	1.5	0.9	13.5	36.2	37.1	10.8	15.9	84.1	4.39	0.05
	중간	(908)	0.2	1.8	15.9	37.6	35.9	8.7	17.8	82.2	4.33	0.03
	높음	(358)	1.4	1.1	6.4	33.5	40.5	17.0	8.9	91.1	4.62	0.05

11-3. 도덕관련성 - 충성

(단위: 명, 점)

구분		사례수	평균(표준오차)
전체(2020년)		(1600)	4.02(0.02)
성별	남성	(796)	4.02(0.03)
	여성	(804)	4.02(0.03)
연령	20대	(278)	3.84(0.06)
	30대	(253)	3.89(0.05)
	40대	(314)	4.00(0.05)
	50대	(323)	4.15(0.04)
	60세+	(432)	4.12(0.04)
연령 by 성별	남성 20대	(146)	3.87(0.08)
	남성 30대	(129)	3.78(0.08)
	남성 40대	(158)	4.04(0.06)
	남성 50대	(165)	4.15(0.06)
	남성 60세+	(198)	4.15(0.06)
	여성 20대	(132)	3.81(0.08)
	여성 30대	(124)	4.00(0.07)
	여성 40대	(156)	3.96(0.07)
월소득	300만 원 미만	(375)	3.88(0.04)
	300-500만 원 미만	(567)	3.99(0.04)
	500만 원 이상	(658)	4.12(0.03)
이념	보수	(316)	4.07(0.05)
	중도	(743)	3.97(0.03)
	진보	(541)	4.05(0.04)
협력을 통한 평화	낮음	(407)	3.81(0.04)
	중간	(803)	3.98(0.03)
	높음	(390)	4.31(0.05)
군사력을 통한 평화	낮음	(388)	3.88(0.04)
	중간	(826)	3.92(0.03)
	높음	(386)	4.37(0.05)
통일지향	낮음	(335)	3.82(0.05)
	중간	(936)	3.97(0.02)
	높음	(329)	4.37(0.05)
분단지향	낮음	(306)	3.98(0.05)
	중간	(869)	3.99(0.03)
	높음	(425)	4.11(0.05)
관여정책	낮음	(369)	3.84(0.05)
	중간	(858)	3.94(0.03)
	높음	(373)	4.37(0.05)
압박정책	낮음	(334)	3.83(0.04)
	중간	(908)	4.00(0.03)
	높음	(358)	4.23(0.05)

가. 내가 어떤 일(생각, 행동, 사람 등)이 도덕적으로 옳고 그름을 판단할 때, 그 일(생각, 행동, 사람)이 자기 나라에 대한 애국심을 보였는지 여부

(단위: 명, %, 점)

구분		사례 수	전적으로 중요하지 않다	별로 중요하지 않다	아주 조금 중요하다	어느 정도 중요하다	아주 중요하다	전적으로 중요하다	중요하지 않음	중요함	평균	표준 오차
전체(2020년)		(1600)	2.1	7.8	23.3	40.3	21.7	4.9	33.2	66.8	3.86	0.03
성별	남성	(796)	2.3	6.5	22.0	42.2	21.7	5.3	30.8	69.2	3.90	0.04
	여성	(804)	1.9	9.1	24.6	38.3	21.6	4.5	35.6	64.4	3.82	0.04
연령	20대	(278)	5.8	10.8	27.0	34.9	18.7	2.9	43.5	56.5	3.59	0.07
	30대	(253)	3.2	10.3	22.5	44.3	16.2	3.6	36.0	64.0	3.71	0.07
	40대	(314)	1.9	8.9	22.6	40.4	21.0	5.1	33.4	66.6	3.85	0.06
	50대	(323)	0.3	5.0	22.3	43.0	24.1	5.3	27.6	72.4	4.02	0.05
	60세+	(432)	0.5	5.8	22.7	39.1	25.5	6.5	28.9	71.1	4.03	0.05
연령 by 성별	남성 20대	(146)	6.2	5.5	26.7	35.6	23.3	2.7	38.4	61.6	3.73	0.09
	남성 30대	(129)	4.7	8.5	26.4	45.0	13.2	2.3	39.5	60.5	3.60	0.09
	남성 40대	(158)	1.9	6.3	20.9	43.7	20.9	6.3	29.1	70.9	3.94	0.08
	남성 50대	(165)	0.0	6.1	18.8	45.5	23.0	6.7	24.8	75.2	4.05	0.08
	남성 60세+	(198)	0.0	6.6	19.2	41.4	25.8	7.1	25.8	74.2	4.08	0.07
	여성 20대	(132)	5.3	16.7	27.3	34.1	13.6	3.0	49.2	50.8	3.43	0.10
	여성 30대	(124)	1.6	12.1	18.5	43.5	19.4	4.8	32.3	67.7	3.81	0.10
	여성 40대	(156)	1.9	11.5	24.4	37.2	21.2	3.8	37.8	62.2	3.76	0.09
	여성 50대	(158)	0.6	3.8	25.9	40.5	25.3	3.8	30.4	69.6	3.97	0.07
여성 60세+	(234)	0.9	5.1	25.6	37.2	25.2	6.0	31.6	68.4	3.99	0.07	
월소득	300만 원 미만	(375)	1.9	10.1	24.3	43.2	17.1	3.5	36.3	63.7	3.74	0.05
	300-500만 원 미만	(567)	2.5	7.2	24.3	40.4	20.3	5.3	34.0	66.0	3.85	0.04
	500만 원 이상	(658)	1.8	7.0	21.9	38.4	25.5	5.3	30.7	69.3	3.95	0.04
이념	보수	(316)	1.9	6.0	22.5	41.5	22.2	6.0	30.4	69.6	3.94	0.06
	중도	(743)	2.2	7.3	24.5	41.7	19.8	4.6	33.9	66.1	3.83	0.04
	진보	(541)	2.0	9.6	22.2	37.5	24.0	4.6	33.8	66.2	3.86	0.05
협력을 통한 평화	낮음	(407)	2.7	8.8	24.6	44.7	15.5	3.7	36.1	63.9	3.72	0.05
	중간	(803)	1.5	8.2	26.9	39.0	21.9	2.5	36.6	63.4	3.79	0.04
	높음	(390)	2.6	5.9	14.6	38.2	27.7	11.0	23.1	76.9	4.16	0.06
군사력을 통한 평화	낮음	(388)	3.6	13.7	28.4	35.1	16.5	2.8	45.6	54.4	3.56	0.06
	중간	(826)	1.6	7.1	24.3	44.4	19.7	2.8	33.1	66.9	3.82	0.03
	높음	(386)	1.6	3.4	16.1	36.5	31.1	11.4	21.0	79.0	4.26	0.05
통일지향	낮음	(335)	6.6	13.4	27.8	31.0	17.3	3.9	47.8	52.2	3.51	0.07
	중간	(936)	0.7	6.9	24.9	44.2	20.6	2.6	32.6	67.4	3.85	0.03
	높음	(329)	1.2	4.6	14.3	38.3	29.2	12.5	20.1	79.9	4.27	0.06
분단지향	낮음	(306)	2.6	8.8	25.2	35.3	23.5	4.6	36.6	63.4	3.82	0.06
	중간	(869)	1.0	6.9	23.5	45.7	19.3	3.6	31.4	68.6	3.86	0.03
	높음	(425)	3.8	8.9	21.6	32.7	25.2	7.8	34.4	65.6	3.90	0.06
관여정책	낮음	(369)	4.6	10.8	27.6	33.9	17.6	5.4	43.1	56.9	3.65	0.06
	중간	(858)	1.0	7.7	26.1	44.9	18.2	2.1	34.8	65.2	3.78	0.03
	높음	(373)	1.9	5.1	12.6	35.9	33.8	10.7	19.6	80.4	4.27	0.06
압박정책	낮음	(334)	2.4	9.3	29.3	36.5	18.9	3.6	41.0	59.0	3.71	0.06
	중간	(908)	1.2	7.2	24.4	43.9	19.9	3.3	32.8	67.2	3.84	0.03
	높음	(358)	3.9	8.1	14.8	34.4	28.8	10.1	26.8	73.2	4.06	0.07

나. 내가 어떤 일(생각, 행동, 사람 등)이 도덕적으로 옳고 그름을 판단할 때, 그 일(생각, 행동, 사람)이 자신이 속한 집단을 배신하는 행동을 했는지 여부

(단위: 명, %, 점)

구분		사례 수	전적으로 중요하지 않다	별로 중요하지 않다	아주 조금 중요하다	어느 정도 중요하다	아주 중요하다	전적으로 중요하다	중요하지 않음	중요함	평균	표준 오차
전체(2020년)		(1600)	0.8	3.8	18.2	39.8	29.2	8.3	22.8	77.3	4.18	0.02
성별	남성	(796)	1.1	4.5	19.3	38.1	28.8	8.2	25.0	75.0	4.13	0.04
	여성	(804)	0.5	3.0	17.0	41.5	29.6	8.3	20.5	79.5	4.22	0.03
연령	20대	(278)	1.8	6.5	18.0	38.8	23.4	11.5	26.3	73.7	4.10	0.07
	30대	(253)	1.6	2.8	20.9	43.1	25.3	6.3	25.3	74.7	4.07	0.06
	40대	(314)	0.3	3.8	17.2	43.0	29.9	5.7	21.3	78.7	4.16	0.05
	50대	(323)	0.3	2.8	16.4	38.7	32.2	9.6	19.5	80.5	4.28	0.05
	60세+	(432)	0.5	3.2	18.8	37.0	32.4	8.1	22.5	77.5	4.22	0.05
연령 by 성별	남성 20대	(146)	2.7	7.5	19.2	37.7	21.9	11.0	29.5	70.5	4.01	0.10
	남성 30대	(129)	2.3	3.9	22.5	42.6	24.0	4.7	28.7	71.3	3.96	0.09
	남성 40대	(158)	0.6	3.8	19.0	40.5	29.7	6.3	23.4	76.6	4.14	0.08
	남성 50대	(165)	0.0	3.6	17.0	38.2	33.3	7.9	20.6	79.4	4.25	0.07
	남성 60세+	(198)	0.5	4.0	19.7	33.3	32.3	10.1	24.2	75.8	4.23	0.07
	여성 20대	(132)	0.8	5.3	16.7	40.2	25.0	12.1	22.7	77.3	4.20	0.09
	여성 30대	(124)	0.8	1.6	19.4	43.5	26.6	8.1	21.8	78.2	4.18	0.08
	여성 40대	(156)	0.0	3.8	15.4	45.5	30.1	5.1	19.2	80.8	4.17	0.07
	여성 50대	(158)	0.6	1.9	15.8	39.2	31.0	11.4	18.4	81.6	4.32	0.08
여성 60세+	(234)	0.4	2.6	17.9	40.2	32.5	6.4	20.9	79.1	4.21	0.06	
월소득	300만 원 미만	(375)	1.6	5.1	21.3	41.9	22.1	8.0	20.8	72.0	4.02	0.05
	300~500만 원 미만	(567)	0.7	3.0	21.7	38.1	29.6	6.9	25.4	74.6	4.14	0.04
	500만 원 이상	(658)	0.5	3.6	13.4	40.1	32.8	9.6	17.5	82.5	4.30	0.04
이념	보수	(316)	0.9	2.5	17.1	41.1	30.7	7.6	20.6	79.4	4.21	0.05
	중도	(743)	1.1	3.5	20.1	41.3	26.5	7.5	24.6	75.4	4.11	0.04
	진보	(541)	0.4	4.8	16.3	37.0	32.0	9.6	21.4	78.6	4.24	0.04
협력을 통한 평화	낮음	(407)	1.5	3.9	26.5	44.7	17.9	5.4	31.9	68.1	3.90	0.05
	중간	(803)	0.1	3.4	18.1	42.6	29.3	6.6	21.5	78.5	4.17	0.03
	높음	(390)	1.5	4.4	9.7	29.0	40.8	14.6	15.6	84.4	4.47	0.06
군사력을 통한 평화	낮음	(388)	0.8	4.9	15.5	39.2	31.4	8.2	21.1	78.9	4.20	0.05
	중간	(826)	0.6	3.9	21.8	44.6	24.3	4.8	26.3	73.7	4.03	0.03
	높음	(386)	1.3	2.3	13.2	30.3	37.3	15.5	16.8	83.2	4.47	0.05
통일지향	낮음	(335)	1.5	4.8	19.7	36.4	28.1	9.6	26.0	74.0	4.13	0.06
	중간	(936)	0.5	4.0	19.2	44.9	25.5	5.9	23.7	76.3	4.09	0.03
	높음	(329)	0.9	2.1	13.7	28.9	40.7	13.7	16.7	83.3	4.47	0.06
분단지향	낮음	(306)	1.6	4.6	18.3	37.3	30.4	7.8	24.5	75.5	4.14	0.06
	중간	(869)	0.3	3.1	21.2	41.8	26.8	6.8	24.6	75.4	4.12	0.03
	높음	(425)	1.2	4.5	12.0	37.6	33.2	11.5	17.6	82.4	4.32	0.05
관여정책	낮음	(369)	1.4	4.3	22.8	40.9	22.8	7.9	28.5	71.5	4.03	0.05
	중간	(858)	0.6	3.7	19.5	43.6	25.9	6.8	23.8	76.2	4.11	0.03
	높음	(373)	0.8	3.2	10.7	30.0	43.2	12.1	14.7	85.3	4.48	0.05
압박정책	낮음	(334)	1.2	5.7	23.7	40.4	24.0	5.1	30.5	69.5	3.96	0.06
	중간	(908)	0.1	3.6	17.7	43.4	28.2	6.9	21.5	78.5	4.17	0.03
	높음	(358)	2.2	2.2	14.2	30.2	36.6	14.5	18.7	81.3	4.40	0.06

11-4. 도덕관련성 - 권위

(단위: 명, 점)

구분		사례수	평균(표준오차)
전체(2020년)		(1600)	3.75(0.02)
성별	남성	(796)	3.74(0.03)
	여성	(804)	3.76(0.03)
연령	20대	(278)	3.74(0.06)
	30대	(253)	3.72(0.06)
	40대	(314)	3.67(0.05)
	50대	(323)	3.84(0.05)
	60세+	(432)	3.77(0.04)
연령 by 성별	남성 20대	(146)	3.81(0.09)
	남성 30대	(129)	3.65(0.08)
	남성 40대	(158)	3.69(0.07)
	남성 50대	(165)	3.78(0.07)
	남성 60세+	(198)	3.75(0.06)
	여성 20대	(132)	3.66(0.09)
	여성 30대	(124)	3.80(0.09)
	여성 40대	(156)	3.64(0.08)
월소득	300만 원 미만	(375)	3.65(0.05)
	300-500만 원 미만	(567)	3.69(0.04)
	500만 원 이상	(658)	3.86(0.04)
이념	보수	(316)	3.75(0.05)
	중도	(743)	3.75(0.03)
	진보	(541)	3.75(0.04)
협력을 통한 평화	낮음	(407)	3.69(0.04)
	중간	(803)	3.72(0.03)
	높음	(390)	3.88(0.06)
군사력을 통한 평화	낮음	(388)	3.47(0.05)
	중간	(826)	3.71(0.03)
	높음	(386)	4.13(0.05)
통일지향	낮음	(335)	3.50(0.05)
	중간	(936)	3.75(0.03)
	높음	(329)	4.01(0.06)
분단지향	낮음	(306)	3.66(0.05)
	중간	(869)	3.78(0.03)
	높음	(425)	3.76(0.05)
관여정책	낮음	(369)	3.60(0.05)
	중간	(858)	3.69(0.03)
	높음	(373)	4.03(0.06)
압박정책	낮음	(334)	3.57(0.05)
	중간	(908)	3.75(0.03)
	높음	(358)	3.92(0.06)

가. 내가 어떤 일(생각, 행동, 사람 등)이 도덕적으로 옳고 그름을 판단할 때, 그 일(생각, 행동, 사람)이 권위를 존중했는지 여부

(단위: 명, %, 점)

구분		사례 수	전적으로 중요하지 않다	별로 중요하지 않다	아주 조금 중요하다	어느 정도 중요하다	아주 중요하다	전적으로 중요하다	중요하지 않음	중요함	평균	표준 오차
전체(2020년)		(1600)	1.6	11.8	24.1	38.1	19.9	4.5	37.4	62.6	3.77	0.03
성별	남성	(796)	2.1	10.6	26.0	37.1	20.7	3.5	38.7	61.3	3.74	0.04
	여성	(804)	1.1	12.9	22.1	39.2	19.2	5.5	36.2	63.8	3.79	0.04
연령	20대	(278)	2.5	9.4	24.5	37.1	18.7	7.9	36.3	63.7	3.84	0.07
	30대	(253)	2.8	11.5	24.5	37.5	20.2	3.6	38.7	61.3	3.72	0.07
	40대	(314)	1.6	12.4	26.8	35.4	20.7	3.2	40.8	59.2	3.71	0.06
	50대	(323)	0.9	13.3	18.3	43.0	20.4	4.0	32.5	67.5	3.81	0.06
	60세+	(432)	0.9	11.8	25.9	37.5	19.7	4.2	38.7	61.3	3.76	0.05
연령 by 성별	남성 20대	(146)	4.1	5.5	26.0	34.2	23.3	6.8	35.6	64.4	3.88	0.10
	남성 30대	(129)	3.9	10.1	27.1	37.2	19.4	2.3	41.1	58.9	3.65	0.10
	남성 40대	(158)	1.9	12.0	26.6	34.2	22.2	3.2	40.5	59.5	3.72	0.09
	남성 50대	(165)	0.6	13.3	22.4	43.6	17.0	3.0	36.4	63.6	3.72	0.08
	남성 60세+	(198)	1.0	11.1	27.8	35.9	21.7	2.5	39.9	60.1	3.74	0.07
	여성 20대	(132)	0.8	13.6	22.7	40.2	13.6	9.1	37.1	62.9	3.80	0.10
	여성 30대	(124)	1.6	12.9	21.8	37.9	21.0	4.8	36.3	63.7	3.78	0.10
	여성 40대	(156)	1.3	12.8	26.9	36.5	19.2	3.2	41.0	59.0	3.69	0.09
	여성 50대	(158)	1.3	13.3	13.9	42.4	24.1	5.1	28.5	71.5	3.90	0.09
여성 60세+	(234)	0.9	12.4	24.4	38.9	17.9	5.6	37.6	62.4	3.77	0.07	
월소득	300만 원 미만	(375)	1.9	12.0	28.0	38.4	15.2	4.5	41.9	58.1	3.67	0.06
	300~500만 원 미만	(567)	1.9	13.6	25.0	37.4	18.0	4.1	40.6	59.4	3.68	0.05
	500만 원 이상	(658)	1.2	10.0	21.0	38.6	24.3	4.9	32.2	67.8	3.89	0.04
이념	보수	(316)	2.5	10.4	25.3	37.0	19.6	5.1	38.3	61.7	3.76	0.06
	중도	(743)	1.1	10.8	24.2	43.5	17.2	3.2	36.1	63.9	3.75	0.04
	진보	(541)	1.8	13.9	23.1	31.4	23.8	5.9	38.8	61.2	3.79	0.05
협력을 통한 평화	낮음	(407)	1.7	9.3	25.6	45.9	13.8	3.7	36.6	63.4	3.72	0.05
	중간	(803)	1.0	11.2	26.9	38.4	19.6	3.0	39.1	60.9	3.73	0.04
	높음	(390)	2.8	15.4	16.7	29.5	27.2	8.5	34.9	65.1	3.88	0.06
군사력을 통한 평화	낮음	(388)	2.1	20.9	25.3	31.4	18.0	2.3	48.2	51.8	3.49	0.06
	중간	(826)	1.7	9.0	26.6	43.9	15.5	3.3	37.3	62.7	3.72	0.03
	높음	(386)	1.0	8.5	17.4	32.4	31.3	9.3	26.9	73.1	4.12	0.06
통일지향	낮음	(335)	3.0	18.8	26.3	31.9	15.8	4.2	48.1	51.9	3.51	0.06
	중간	(936)	1.2	9.1	25.1	43.1	18.5	3.1	35.4	64.6	3.78	0.03
	높음	(329)	1.5	12.2	18.8	30.4	28.3	8.8	32.5	67.5	3.98	0.07
분단지향	낮음	(306)	1.6	13.4	24.5	37.6	19.0	3.9	39.5	60.5	3.71	0.06
	중간	(869)	1.0	9.4	25.0	42.6	18.6	3.3	35.4	64.6	3.78	0.03
	높음	(425)	2.8	15.3	21.9	29.4	23.3	7.3	40.0	60.0	3.77	0.06
관여정책	낮음	(369)	3.0	13.0	27.4	35.2	19.5	1.9	43.4	56.6	3.61	0.06
	중간	(858)	0.9	11.1	26.6	41.6	16.7	3.1	38.6	61.4	3.71	0.03
	높음	(373)	1.9	12.1	15.0	33.0	27.9	10.2	29.0	71.0	4.03	0.06
압박정책	낮음	(334)	2.1	16.5	24.9	34.1	20.7	1.8	43.4	56.6	3.60	0.06
	중간	(908)	1.0	10.4	25.1	41.9	18.2	3.5	36.5	63.5	3.76	0.03
	높음	(358)	2.8	10.9	20.7	32.4	23.7	9.5	34.4	65.6	3.92	0.06

나. 내가 어떤 일(생각, 행동, 사람 등)이 도덕적으로 옳고 그름을 판단할 때, 그 일(생각, 행동, 사람)이 사회의 전통을 준수했는지 여부

(단위: 명, %, 점)

구분	사례 수	전적으로 중요하지 않다	별로 중요하지 않다	아주 조금 중요하다	어느 정도 중요하다	아주 중요하다	전적으로 중요하다	중요하지 않음	중요함	평균	표준 오차		
전체(2020년)	(1600)	1.9	10.9	25.1	39.7	18.7	3.8	37.9	62.1	3.74	0.03		
성별	남성	(796)	2.5	9.7	24.9	40.6	19.3	3.0	37.1	62.9	3.74	0.04	
	여성	(804)	1.2	12.1	25.4	38.8	18.0	4.5	38.7	61.3	3.74	0.04	
연령	20대	(278)	4.0	15.1	21.9	34.9	19.8	4.3	41.0	59.0	3.64	0.07	
	30대	(253)	2.4	9.9	24.5	43.5	15.4	4.3	36.8	63.2	3.73	0.07	
	40대	(314)	2.2	14.6	22.6	41.1	17.8	1.6	39.5	60.5	3.62	0.06	
	50대	(323)	1.9	5.6	26.3	40.6	20.7	5.0	33.7	66.3	3.88	0.06	
	60세+	(432)	0.0	10.0	28.5	38.9	19.0	3.7	38.4	61.6	3.78	0.05	
연령 by 성별	남성 20대	(146)	4.8	13.0	17.8	35.6	24.7	4.1	35.6	64.4	3.75	0.10	
	남성 30대	(129)	3.1	9.3	26.4	45.0	14.0	2.3	38.8	61.2	3.64	0.09	
	남성 40대	(158)	3.2	12.7	20.3	44.3	17.7	1.9	36.1	63.9	3.66	0.08	
	남성 50대	(165)	2.4	6.1	27.3	37.0	24.2	3.0	35.8	64.2	3.84	0.08	
	남성 60세+	(198)	0.0	8.1	30.8	41.4	16.2	3.5	38.9	61.1	3.76	0.07	
	여성 20대	(132)	3.0	17.4	26.5	34.1	14.4	4.5	47.0	53.0	3.53	0.10	
	여성 30대	(124)	1.6	10.5	22.6	41.9	16.9	6.5	34.7	65.3	3.81	0.10	
	여성 40대	(156)	1.3	16.7	25.0	37.8	17.9	1.3	42.9	57.1	3.58	0.08	
월소득	300만 원 미만	(375)	1.6	12.8	27.5	40.8	13.6	3.7	41.9	58.1	3.63	0.05	
	300-500만 원 미만	(567)	2.5	11.8	25.7	37.9	18.0	4.1	40.0	60.0	3.69	0.05	
	500만 원 이상	(658)	1.5	9.0	23.3	40.6	22.2	3.5	33.7	66.3	3.83	0.04	
	이념	보수	(316)	2.2	11.4	23.4	39.2	20.6	3.2	37.0	63.0	3.74	0.06
	중도	(743)	1.2	8.6	26.5	44.1	16.2	3.4	36.3	63.7	3.76	0.04	
진보	(541)	2.6	13.7	24.2	33.8	21.1	4.6	40.5	59.5	3.71	0.05		
협력을 통한 평화	낮음	(407)	2.7	10.1	24.3	46.7	13.5	2.7	37.1	62.9	3.66	0.05	
	중간	(803)	1.1	10.0	29.3	39.1	17.8	2.7	40.3	59.7	3.71	0.04	
	높음	(390)	2.6	13.6	17.4	33.6	25.9	6.9	33.6	66.4	3.87	0.06	
군사력을 통한 평화	낮음	(388)	2.6	17.5	29.9	35.6	11.6	2.8	50.0	50.0	3.45	0.05	
	중간	(826)	1.3	9.7	28.2	42.7	15.7	2.3	39.2	60.8	3.69	0.03	
	높음	(386)	2.3	6.7	13.7	37.3	32.1	7.8	22.8	77.2	4.13	0.06	
통일지향	낮음	(335)	3.9	15.5	29.0	35.5	12.8	3.3	48.4	51.6	3.48	0.06	
	중간	(936)	1.2	10.5	26.1	42.1	17.6	2.6	37.7	62.3	3.72	0.03	
	높음	(329)	1.8	7.3	18.5	37.1	27.7	7.6	27.7	72.3	4.04	0.06	
분단지향	낮음	(306)	2.9	13.7	25.8	36.9	18.3	2.3	42.5	57.5	3.61	0.06	
	중간	(869)	1.2	8.7	25.1	44.0	18.4	2.6	35.0	65.0	3.78	0.03	
	높음	(425)	2.6	13.2	24.7	32.9	19.5	7.1	40.5	59.5	3.75	0.06	
관여정책	낮음	(369)	3.8	11.7	27.1	39.8	14.6	3.0	42.5	57.5	3.59	0.06	
	중간	(858)	1.0	10.6	28.6	42.1	15.4	2.3	40.2	59.8	3.67	0.03	
	높음	(373)	1.9	10.7	15.3	34.0	30.3	7.8	27.9	72.1	4.03	0.06	
압박정책	낮음	(334)	2.7	16.2	26.9	34.7	17.1	2.4	45.8	54.2	3.54	0.06	
	중간	(908)	1.2	8.8	28.3	42.1	16.4	3.2	38.3	61.7	3.73	0.03	
	높음	(358)	2.8	11.2	15.4	38.3	26.0	6.4	29.3	70.7	3.93	0.06	

11-5. 도덕관련성 - 순수

(단위: 명, 점)

구분		사례수	평균(표준오차)
전체(2020년)		(1600)	4.09(0.02)
성별	남성	(796)	4.02(0.03)
	여성	(804)	4.15(0.03)
연령	20대	(278)	4.07(0.06)
	30대	(253)	3.99(0.05)
	40대	(314)	4.06(0.04)
	50대	(323)	4.21(0.05)
	60세+	(432)	4.08(0.04)
연령 by 성별	남성 20대	(146)	3.98(0.08)
	남성 30대	(129)	3.89(0.07)
	남성 40대	(158)	4.03(0.06)
	남성 50대	(165)	4.11(0.06)
	남성 60세+	(198)	4.04(0.06)
	여성 20대	(132)	4.18(0.08)
	여성 30대	(124)	4.09(0.08)
	여성 40대	(156)	4.10(0.06)
월소득	300만 원 미만	(375)	3.97(0.04)
	300-500만 원 미만	(567)	4.06(0.03)
	500만 원 이상	(658)	4.17(0.03)
이념	보수	(316)	4.07(0.05)
	중도	(743)	4.06(0.03)
	진보	(541)	4.13(0.04)
협력을 통한 평화	낮음	(407)	3.94(0.04)
	중간	(803)	4.03(0.03)
	높음	(390)	4.36(0.04)
군사력을 통한 평화	낮음	(388)	4.07(0.05)
	중간	(826)	3.97(0.03)
	높음	(386)	4.36(0.04)
통일지향	낮음	(335)	3.99(0.05)
	중간	(936)	4.01(0.02)
	높음	(329)	4.41(0.05)
분단지향	낮음	(306)	4.06(0.05)
	중간	(869)	4.03(0.03)
	높음	(425)	4.22(0.04)
관여정책	낮음	(369)	3.93(0.05)
	중간	(858)	4.03(0.03)
	높음	(373)	4.37(0.05)
압박정책	낮음	(334)	3.99(0.05)
	중간	(908)	4.03(0.03)
	높음	(358)	4.32(0.05)

가. 내가 어떤 일(생각, 행동, 사람 등)이 도덕적으로 옳고 그름을 판단할 때, 그 일(생각, 행동, 사람)이 순수성(순결)과 점잖음(품위)의 규범을 위반했는지 여부

(단위: 명, %, 점)

구분		사례 수	전적으로 중요하지 않다	별로 중요하지 않다	아주 조금 중요하다	어느 정도 중요하다	아주 중요하다	전적으로 중요하다	중요하지 않음	중요함	평균	표준 오차
전체(2020년)		(1600)	1.4	6.8	20.9	40.8	25.2	4.9	29.1	70.9	3.97	0.03
성별	남성	(796)	1.6	6.0	23.1	41.7	23.5	4.0	30.8	69.2	3.91	0.04
	여성	(804)	1.1	7.5	18.8	39.9	26.9	5.8	27.4	72.6	4.01	0.04
연령	20대	(278)	4.7	9.4	20.9	37.1	20.9	7.2	34.9	65.1	3.82	0.07
	30대	(253)	1.6	8.3	24.1	39.9	22.9	3.2	34.0	66.0	3.84	0.06
	40대	(314)	0.6	6.7	19.1	47.5	22.9	3.2	26.4	73.6	3.95	0.05
	50대	(323)	0.3	2.5	21.4	38.1	31.3	6.5	24.1	75.9	4.17	0.05
	60세+	(432)	0.5	7.4	20.1	41.0	26.4	4.6	28.0	72.0	3.99	0.05
연령 by 성별	남성 20대	(146)	4.8	8.2	21.2	37.7	23.3	4.8	34.2	65.8	3.81	0.10
	남성 30대	(129)	2.3	7.0	27.1	41.1	21.7	0.8	36.4	63.6	3.75	0.09
	남성 40대	(158)	1.3	4.4	20.9	48.1	21.5	3.8	26.6	73.4	3.96	0.07
	남성 50대	(165)	0.0	3.0	26.1	39.4	26.7	4.8	29.1	70.9	4.04	0.07
	남성 60세+	(198)	0.5	7.6	21.2	41.9	23.7	5.1	29.3	70.7	3.96	0.07
	여성 20대	(132)	4.5	10.6	20.5	36.4	18.2	9.8	35.6	64.4	3.83	0.11
	여성 30대	(124)	0.8	9.7	21.0	38.7	24.2	5.6	31.5	68.5	3.93	0.10
	여성 40대	(156)	0.0	9.0	17.3	46.8	24.4	2.6	26.3	73.7	3.94	0.08
	여성 50대	(158)	0.6	1.9	16.5	36.7	36.1	8.2	19.0	81.0	4.30	0.08
여성 60세+	(234)	0.4	7.3	19.2	40.2	28.6	4.3	26.9	73.1	4.02	0.06	
월소득	300만 원 미만	(375)	1.6	9.1	23.5	42.9	18.7	4.3	34.1	65.9	3.81	0.05
	300~500만 원 미만	(567)	1.2	7.2	20.8	42.0	24.9	3.9	29.3	70.7	3.94	0.04
	500만 원 이상	(658)	1.4	5.0	19.6	38.6	29.2	6.2	26.0	74.0	4.08	0.04
이념	보수	(316)	1.3	8.2	21.5	34.5	30.1	4.4	31.0	69.0	3.97	0.06
	중도	(743)	0.9	5.1	23.7	43.7	21.7	4.8	29.7	70.3	3.95	0.04
	진보	(541)	2.0	8.1	16.8	40.5	27.2	5.4	27.0	73.0	3.99	0.05
협력을 통한 평화	낮음	(407)	2.0	7.1	21.4	47.4	19.4	2.7	30.5	69.5	3.83	0.05
	중간	(803)	1.1	6.6	23.5	42.0	23.5	3.2	31.3	68.7	3.90	0.03
	높음	(390)	1.3	6.7	15.1	31.5	34.6	10.8	23.1	76.9	4.24	0.06
군사력을 통한 평화	낮음	(388)	2.1	10.8	20.9	37.4	23.5	5.4	33.8	66.2	3.86	0.06
	중간	(826)	1.2	6.1	24.0	45.8	20.1	2.9	31.2	68.8	3.86	0.03
	높음	(386)	1.0	4.1	14.5	33.7	37.8	8.8	19.7	80.3	4.30	0.05
통일지향	낮음	(335)	3.9	11.6	18.2	38.5	23.0	4.8	33.7	66.3	3.79	0.06
	중간	(936)	0.6	6.1	23.9	44.0	22.8	2.6	30.7	69.3	3.90	0.03
	높음	(329)	0.9	3.6	15.2	34.0	34.3	11.9	19.8	80.2	4.33	0.06
분단지향	낮음	(306)	1.6	9.8	21.6	34.3	26.8	5.9	33.0	67.0	3.92	0.06
	중간	(869)	0.8	4.9	22.6	45.7	22.8	3.2	28.3	71.7	3.94	0.03
	높음	(425)	2.4	8.2	17.2	35.5	28.9	7.8	27.8	72.2	4.04	0.06
관여정책	낮음	(369)	3.0	10.8	23.0	38.2	20.6	4.3	36.9	63.1	3.76	0.06
	중간	(858)	0.7	5.6	23.2	45.0	22.3	3.3	29.5	70.5	3.92	0.03
	높음	(373)	1.3	5.4	13.7	33.8	36.5	9.4	20.4	79.6	4.27	0.06
압박정책	낮음	(334)	2.1	8.7	23.1	39.2	21.6	5.4	33.8	66.2	3.86	0.06
	중간	(908)	0.8	6.7	22.9	42.8	23.9	2.9	30.4	69.6	3.91	0.03
	높음	(358)	2.2	5.0	14.0	37.2	31.8	9.8	21.2	78.8	4.21	0.06

나. 내가 어떤 일(생각, 행동, 사람 등)이 도덕적으로 옳고 그름을 판단할 때, 그 일(생각, 행동, 사람)이 역겨운 행동, 생각을 했는지 여부

(단위: 명, %, 점)

구분		사례 수	전적으로 중요하지 않다	별로 중요하지 않다	아주 조금 중요하다	어느 정도 중요하다	아주 중요하다	전적으로 중요하다	중요하지 않음	중요함	평균	표준 오차
전체(2020년)		(1600)	0.6	3.4	18.2	39.9	28.7	9.3	22.1	77.9	4.21	0.02
성별	남성	(796)	0.8	3.3	20.2	40.6	29.3	5.9	24.2	75.8	4.12	0.03
	여성	(804)	0.4	3.5	16.2	39.2	28.1	12.7	20.0	80.0	4.29	0.04
연령	20대	(278)	1.4	3.6	15.5	34.9	29.1	15.5	20.5	79.5	4.33	0.07
	30대	(253)	0.8	4.3	17.8	42.7	26.1	8.3	22.9	77.1	4.14	0.06
	40대	(314)	0.6	3.2	16.9	43.6	28.7	7.0	20.7	79.3	4.18	0.05
	50대	(323)	0.3	2.2	17.3	41.8	29.7	8.7	19.8	80.2	4.24	0.05
	60세+	(432)	0.0	3.7	21.8	37.3	29.2	8.1	25.5	74.5	4.16	0.05
연령 by 성별	남성 20대	(146)	2.7	3.4	17.8	37.0	30.8	8.2	24.0	76.0	4.14	0.09
	남성 30대	(129)	0.8	3.9	23.3	39.5	28.7	3.9	27.9	72.1	4.03	0.08
	남성 40대	(158)	0.6	1.9	19.0	47.5	27.2	3.8	21.5	78.5	4.10	0.07
	남성 50대	(165)	0.0	3.0	20.0	40.0	29.7	7.3	23.0	77.0	4.18	0.07
	남성 60세+	(198)	0.0	4.0	21.2	38.9	29.8	6.1	25.3	74.7	4.13	0.07
	여성 20대	(132)	0.0	3.8	12.9	32.6	27.3	23.5	16.7	83.3	4.54	0.10
	여성 30대	(124)	0.8	4.8	12.1	46.0	23.4	12.9	17.7	82.3	4.25	0.09
	여성 40대	(156)	0.6	4.5	14.7	39.7	30.1	10.3	19.9	80.1	4.25	0.08
	여성 50대	(158)	0.6	1.3	14.6	43.7	29.7	10.1	16.5	83.5	4.31	0.07
여성 60세+	(234)	0.0	3.4	22.2	35.9	28.6	9.8	25.6	74.4	4.19	0.07	
월소득	300만 원 미만	(375)	1.1	2.4	22.4	40.0	24.5	9.6	25.9	74.1	4.13	0.05
	300~500만 원 미만	(567)	0.5	3.2	19.0	39.9	28.7	8.6	22.8	77.2	4.19	0.04
	500만 원 이상	(658)	0.3	4.1	15.0	39.8	31.0	9.7	19.5	80.5	4.26	0.04
이념	보수	(316)	0.9	1.9	19.6	42.1	26.9	8.5	22.5	77.5	4.18	0.05
	중도	(743)	0.7	2.7	17.9	43.9	27.5	7.4	21.3	78.7	4.17	0.03
	진보	(541)	0.2	5.2	17.7	33.1	31.4	12.4	23.1	76.9	4.28	0.05
협력을 통한 평화	낮음	(407)	1.0	3.4	22.9	43.5	21.4	7.9	27.3	72.7	4.04	0.05
	중간	(803)	0.4	3.4	18.9	41.6	28.6	7.1	22.7	77.3	4.16	0.03
	높음	(390)	0.5	3.3	11.8	32.6	36.4	15.4	15.6	84.4	4.47	0.05
군사력을 통한 평화	낮음	(388)	1.0	5.2	15.2	34.3	32.0	12.4	21.4	78.6	4.28	0.06
	중간	(826)	0.4	2.7	22.2	45.2	23.7	5.9	25.2	74.8	4.07	0.03
	높음	(386)	0.5	3.1	12.7	34.2	36.0	13.5	16.3	83.7	4.42	0.05
통일지향	낮음	(335)	0.9	5.4	20.9	33.1	27.5	12.2	27.2	72.8	4.18	0.06
	중간	(936)	0.4	2.6	20.5	44.0	26.1	6.4	23.5	76.5	4.12	0.03
	높음	(329)	0.6	3.6	8.8	35.0	37.4	14.6	13.1	86.9	4.49	0.06
분단지향	낮음	(306)	2.3	2.9	18.3	35.9	30.7	9.8	23.5	76.5	4.19	0.06
	중간	(869)	0.0	3.6	20.7	42.3	26.8	6.6	24.3	75.7	4.12	0.03
	높음	(425)	0.5	3.3	12.9	37.6	31.1	14.6	16.7	83.3	4.39	0.05
관여정책	낮음	(369)	0.8	4.1	23.0	37.7	24.4	10.0	27.9	72.1	4.11	0.05
	중간	(858)	0.6	2.9	19.0	43.8	27.4	6.3	22.5	77.5	4.13	0.03
	높음	(373)	0.3	3.8	11.5	33.0	35.9	15.5	15.5	84.5	4.47	0.05
압박정책	낮음	(334)	0.9	5.1	19.5	39.2	26.6	8.7	25.4	74.6	4.12	0.06
	중간	(908)	0.3	2.8	20.4	42.2	26.5	7.8	23.5	76.5	4.15	0.03
	높음	(358)	0.8	3.4	11.5	34.6	36.0	13.7	15.6	84.4	4.43	0.05

12-1. 도덕판단 - 위해

(단위: 명, 점)

구분		사례수	평균(표준오차)
전체(2020년)		(1600)	4.40(0.02)
성별	남성	(796)	4.27(0.03)
	여성	(804)	4.53(0.03)
연령	20대	(278)	4.29(0.06)
	30대	(253)	4.37(0.06)
	40대	(314)	4.36(0.05)
	50대	(323)	4.50(0.05)
	60세+	(432)	4.45(0.04)
연령 by 성별	남성 20대	(146)	4.04(0.08)
	남성 30대	(129)	4.21(0.08)
	남성 40대	(158)	4.22(0.07)
	남성 50대	(165)	4.44(0.06)
	남성 60세+	(198)	4.38(0.06)
	여성 20대	(132)	4.56(0.07)
	여성 30대	(124)	4.53(0.08)
	여성 40대	(156)	4.50(0.07)
월소득	300만 원 미만	(375)	4.30(0.05)
	300-500만 원 미만	(567)	4.40(0.04)
	500만 원 이상	(658)	4.46(0.03)
이념	보수	(316)	4.32(0.05)
	중도	(743)	4.35(0.03)
	진보	(541)	4.51(0.04)
협력을 통한 평화	낮음	(407)	4.08(0.04)
	중간	(803)	4.35(0.03)
	높음	(390)	4.83(0.04)
군사력을 통한 평화	낮음	(388)	4.63(0.04)
	중간	(826)	4.21(0.03)
	높음	(386)	4.59(0.04)
통일지향	낮음	(335)	4.35(0.05)
	중간	(936)	4.30(0.03)
	높음	(329)	4.75(0.05)
분단지향	낮음	(306)	4.40(0.06)
	중간	(869)	4.31(0.03)
	높음	(425)	4.59(0.04)
관여정책	낮음	(369)	4.21(0.05)
	중간	(858)	4.35(0.03)
	높음	(373)	4.72(0.04)
압박정책	낮음	(334)	4.41(0.05)
	중간	(908)	4.33(0.03)
	높음	(358)	4.56(0.05)

가. 고통 속에 있는 사람들과 공감하는 것은 가장 중요한 덕목이다.

(단위: 명, %, 점)

구분		사례 수	전적으로 동의하지 않음	대체로 동의하지 않음	약간 동의하지 않음	약간 동의함	대체로 동의함	전적으로 동의함	동의하지 않음	동의함	평균	표준 오차
전체(2020년)		(1600)	0.8	1.8	13.5	41.6	31.9	10.4	16.1	83.9	4.33	0.02
성별	남성	(796)	1.3	1.1	16.3	40.8	31.7	8.8	18.7	81.3	4.27	0.03
	여성	(804)	0.4	2.4	10.7	42.3	32.2	12.1	13.4	86.6	4.40	0.03
연령	20대	(278)	1.8	1.8	12.6	49.3	22.7	11.9	16.2	83.8	4.25	0.06
	30대	(253)	1.2	3.2	17.0	41.1	29.2	8.3	21.3	78.7	4.19	0.06
	40대	(314)	0.6	1.3	13.4	44.9	30.9	8.9	15.3	84.7	4.31	0.05
	50대	(323)	0.3	1.5	10.8	38.7	37.8	10.8	12.7	87.3	4.45	0.05
	60세+	(432)	0.5	1.4	14.1	36.6	35.9	11.6	16.0	84.0	4.41	0.05
연령 by 성별	남성 20대	(146)	3.4	0.7	15.1	50.7	22.6	7.5	19.2	80.8	4.11	0.08
	남성 30대	(129)	2.3	1.6	21.7	38.8	28.7	7.0	25.6	74.4	4.11	0.09
	남성 40대	(158)	0.6	1.3	17.1	43.0	30.4	7.6	19.0	81.0	4.24	0.07
	남성 50대	(165)	0.0	0.0	13.3	38.8	40.0	7.9	13.3	86.7	4.42	0.06
	남성 60세+	(198)	0.5	2.0	15.7	34.8	34.3	12.6	18.2	81.8	4.38	0.07
	여성 20대	(132)	0.0	3.0	9.8	47.7	22.7	16.7	12.9	87.1	4.40	0.09
	여성 30대	(124)	0.0	4.8	12.1	43.5	29.8	9.7	16.9	83.1	4.27	0.09
	여성 40대	(156)	0.6	1.3	9.6	46.8	31.4	10.3	11.5	88.5	4.38	0.07
	여성 50대	(158)	0.6	3.2	8.2	38.6	35.4	13.9	12.0	88.0	4.47	0.08
여성 60세+	(234)	0.4	0.9	12.8	38.0	37.2	10.7	14.1	85.9	4.43	0.06	
월소득	300만 원 미만	(375)	1.9	2.7	14.1	43.2	28.8	9.3	18.7	81.3	4.22	0.05
	300~500만 원 미만	(567)	0.5	1.8	14.1	42.5	30.7	10.4	16.4	83.6	4.32	0.04
	500만 원 이상	(658)	0.5	1.2	12.6	39.8	34.8	11.1	14.3	85.7	4.41	0.04
이념	보수	(316)	1.3	2.2	14.9	41.1	31.0	9.5	18.4	81.6	4.27	0.06
	중도	(743)	0.5	1.9	14.3	44.1	29.2	10.0	16.7	83.3	4.29	0.03
	진보	(541)	0.9	1.3	11.6	38.3	36.2	11.6	13.9	86.1	4.43	0.04
협력을 통한 평화	낮음	(407)	1.7	3.4	18.9	48.9	21.4	5.7	24.1	75.9	4.02	0.05
	중간	(803)	0.5	1.0	14.1	45.6	31.0	7.8	15.6	84.4	4.29	0.03
	높음	(390)	0.5	1.5	6.7	25.6	44.9	20.8	8.7	91.3	4.75	0.05
군사력을 통한 평화	낮음	(388)	0.5	3.4	10.1	34.3	37.4	14.4	13.9	86.1	4.48	0.05
	중간	(826)	0.6	1.2	17.1	48.3	26.2	6.7	18.9	81.1	4.18	0.03
	높음	(386)	1.6	1.3	9.3	34.5	38.9	14.5	12.2	87.8	4.51	0.05
통일지향	낮음	(335)	2.1	4.5	13.7	44.5	27.2	8.1	20.3	79.7	4.14	0.06
	중간	(936)	0.4	1.3	15.8	44.9	29.7	7.9	17.5	82.5	4.26	0.03
	높음	(329)	0.6	0.3	6.7	29.2	43.2	20.1	7.6	92.4	4.74	0.05
분단지향	낮음	(306)	2.6	1.3	12.7	37.3	34.0	12.1	16.7	83.3	4.35	0.06
	중간	(869)	0.3	1.6	15.8	44.4	29.6	8.3	17.7	82.3	4.26	0.03
	높음	(425)	0.5	2.4	9.4	38.8	35.3	13.6	12.2	87.8	4.47	0.05
관여정책	낮음	(369)	2.2	3.5	17.3	43.9	27.6	5.4	23.0	77.0	4.08	0.05
	중간	(858)	0.3	1.3	14.2	45.5	29.7	9.0	15.9	84.1	4.30	0.03
	높음	(373)	0.5	1.1	8.0	30.3	41.3	18.8	9.7	90.3	4.67	0.05
압박정책	낮음	(334)	0.9	2.1	16.2	36.5	31.7	12.6	19.2	80.8	4.34	0.06
	중간	(908)	0.4	1.3	14.0	46.3	30.0	8.0	15.7	84.3	4.28	0.03
	높음	(358)	1.7	2.5	9.8	34.4	37.2	14.5	14.0	86.0	4.46	0.06

나. 방어능력이 없는 동물을 해치는 것은 인간이 할 수 있는 최악의 행위 중 하나이다.

(단위: 명, %, 점)

구분		사례 수	전적으로 동의하지 않음	대체로 동의하지 않음	약간 동의하지 않음	약간 동의함	대체로 동의함	전적으로 동의함	동의하지 않음	동의함	평균	표준 오차
전체(2020년)		(1600)	1.4	3.1	12.0	33.2	31.6	18.8	16.4	83.6	4.47	0.03
성별	남성	(796)	1.8	4.0	16.5	35.1	28.4	14.3	22.2	77.8	4.27	0.04
	여성	(804)	1.0	2.1	7.6	31.3	34.8	23.1	10.7	89.3	4.66	0.04
연령	20대	(278)	2.5	4.7	13.7	33.5	28.4	17.3	20.9	79.1	4.32	0.07
	30대	(253)	0.8	2.8	12.3	32.4	28.9	22.9	15.8	84.2	4.55	0.07
	40대	(314)	1.9	2.2	14.0	32.8	33.4	15.6	18.2	81.8	4.40	0.06
	50대	(323)	0.9	2.2	10.5	33.1	32.5	20.7	13.6	86.4	4.56	0.06
	60세+	(432)	0.9	3.5	10.4	33.8	33.3	18.1	14.8	85.2	4.49	0.05
연령 by 성별	남성 20대	(146)	3.4	8.2	19.2	36.3	22.6	10.3	30.8	69.2	3.97	0.10
	남성 30대	(129)	1.6	3.9	16.3	32.6	31.8	14.0	21.7	78.3	4.31	0.10
	남성 40대	(158)	2.5	1.9	20.3	36.1	27.2	12.0	24.7	75.3	4.20	0.09
	남성 50대	(165)	1.2	1.8	12.1	38.2	27.9	18.8	15.2	84.8	4.46	0.08
	남성 60세+	(198)	0.5	4.5	15.2	32.3	31.8	15.7	20.2	79.8	4.37	0.08
	여성 20대	(132)	1.5	0.8	7.6	30.3	34.8	25.0	9.8	90.2	4.71	0.09
	여성 30대	(124)	0.0	1.6	8.1	32.3	25.8	32.3	9.7	90.3	4.79	0.09
	여성 40대	(156)	1.3	2.6	7.7	29.5	39.7	19.2	11.5	88.5	4.62	0.08
	여성 50대	(158)	0.6	2.5	8.9	27.8	37.3	22.8	12.0	88.0	4.67	0.08
여성 60세+	(234)	1.3	2.6	6.4	35.0	34.6	20.1	10.3	89.7	4.59	0.07	
월소득	300만 원 미만	(375)	2.4	4.3	13.9	32.5	26.4	20.5	20.5	79.5	4.38	0.06
	300~500만 원 미만	(567)	0.9	3.2	11.5	34.7	31.6	18.2	15.5	84.5	4.47	0.04
	500만 원 이상	(658)	1.2	2.3	11.4	32.2	34.7	18.2	14.9	85.1	4.52	0.04
이념	보수	(316)	2.5	4.1	11.7	32.6	33.5	15.5	18.4	81.6	4.37	0.06
	중도	(743)	1.2	2.6	13.9	35.7	29.3	17.4	17.6	82.4	4.41	0.04
	진보	(541)	0.9	3.1	9.6	30.1	33.6	22.6	13.7	86.3	4.60	0.05
협력을 통한 평화	낮음	(407)	2.5	3.7	17.4	41.3	23.1	12.0	23.6	76.4	4.15	0.06
	중간	(803)	1.1	3.7	12.3	35.1	30.9	16.8	17.2	82.8	4.41	0.04
	높음	(390)	0.8	1.0	5.6	20.8	42.1	29.7	7.4	92.6	4.92	0.05
군사력을 통한 평화	낮음	(388)	1.3	2.8	7.5	22.9	35.1	30.4	11.6	88.4	4.79	0.06
	중간	(826)	1.7	3.4	15.0	41.8	26.4	11.7	20.1	79.9	4.23	0.04
	높음	(386)	0.8	2.6	10.1	25.1	39.4	22.0	13.5	86.5	4.66	0.05
통일지향	낮음	(335)	2.1	4.5	8.4	30.1	30.4	24.5	14.9	85.1	4.56	0.07
	중간	(936)	1.2	3.2	14.5	37.4	29.2	14.5	18.9	81.1	4.34	0.03
	높음	(329)	1.2	1.2	8.5	24.3	39.8	24.9	10.9	89.1	4.75	0.06
분단지향	낮음	(306)	2.3	5.9	10.5	29.4	30.4	21.6	18.6	81.4	4.44	0.07
	중간	(869)	1.3	2.2	14.8	37.5	29.6	14.6	18.3	81.7	4.36	0.04
	높음	(425)	0.9	2.8	7.3	27.1	36.7	25.2	11.1	88.9	4.71	0.05
관여정책	낮음	(369)	2.4	4.9	13.0	33.1	29.3	17.3	20.3	79.7	4.34	0.06
	중간	(858)	1.2	3.1	13.6	36.1	29.1	16.8	17.9	82.1	4.39	0.04
	높음	(373)	0.8	1.1	7.2	26.5	39.7	24.7	9.1	90.9	4.77	0.05
압박정책	낮음	(334)	0.9	3.0	11.7	31.7	36.2	16.5	15.6	84.4	4.49	0.06
	중간	(908)	1.0	3.5	13.2	36.9	28.7	16.6	17.7	82.3	4.39	0.04
	높음	(358)	2.8	2.0	9.2	25.1	34.6	26.3	14.0	86.0	4.66	0.06

12-2. 도덕판단 - 공정

(단위: 명, 점)

구분		사례수	평균(표준오차)
전체(2020년)		(1600)	4.68(0.02)
성별	남성	(796)	4.62(0.03)
	여성	(804)	4.73(0.03)
연령	20대	(278)	4.43(0.06)
	30대	(253)	4.51(0.06)
	40대	(314)	4.68(0.05)
	50대	(323)	4.80(0.05)
	60세+	(432)	4.85(0.04)
연령 by 성별	남성 20대	(146)	4.26(0.08)
	남성 30대	(129)	4.41(0.08)
	남성 40대	(158)	4.62(0.08)
	남성 50대	(165)	4.78(0.07)
	남성 60세+	(198)	4.90(0.06)
	여성 20대	(132)	4.62(0.08)
	여성 30대	(124)	4.61(0.08)
	여성 40대	(156)	4.73(0.07)
월소득	300만 원 미만	(375)	4.62(0.05)
	300-500만 원 미만	(567)	4.68(0.04)
	500만 원 이상	(658)	4.71(0.04)
이념	보수	(316)	4.74(0.05)
	중도	(743)	4.57(0.03)
	진보	(541)	4.79(0.04)
협력을 통한 평화	낮음	(407)	4.31(0.05)
	중간	(803)	4.61(0.03)
	높음	(390)	5.21(0.04)
군사력을 통한 평화	낮음	(388)	4.98(0.04)
	중간	(826)	4.48(0.03)
	높음	(386)	4.79(0.05)
통일지향	낮음	(335)	4.69(0.05)
	중간	(936)	4.54(0.03)
	높음	(329)	5.06(0.05)
분단지향	낮음	(306)	4.72(0.06)
	중간	(869)	4.54(0.03)
	높음	(425)	4.93(0.04)
관여정책	낮음	(369)	4.53(0.05)
	중간	(858)	4.63(0.03)
	높음	(373)	4.94(0.05)
압박정책	낮음	(334)	4.65(0.05)
	중간	(908)	4.59(0.03)
	높음	(358)	4.91(0.05)

가. 정부가 법률을 만들 때 가장 중요하게 생각해야 할 원칙은 모든 사람을 공정하게 대해야 한다는 것이 되어야 한다.

(단위: 명, %, 점)

구분	사례 수	전적으로 동의하지 않음	대체로 동의하지 않음	약간 동의하지 않음	약간 동의함	대체로 동의함	전적으로 동의함	동의하지 않음	동의함	평균	표준 오차	
전체(2020년)	(1600)	0.6	2.0	10.6	27.6	33.2	26.0	13.2	86.8	4.69	0.03	
성별	남성	(796)	1.0	2.1	12.4	26.3	32.4	25.8	15.6	84.4	4.64	0.04
	여성	(804)	0.1	1.9	8.8	29.0	34.0	26.2	10.8	89.2	4.74	0.04
연령	20대	(278)	1.1	3.2	11.5	34.9	28.8	20.5	15.8	84.2	4.49	0.07
	30대	(253)	0.8	1.2	14.6	33.6	28.9	20.9	16.6	83.4	4.51	0.07
	40대	(314)	0.6	2.9	10.8	27.1	36.0	22.6	14.3	85.7	4.63	0.06
	50대	(323)	0.3	1.5	9.3	25.1	35.9	27.9	11.1	88.9	4.78	0.06
	60세+	(432)	0.2	1.4	8.6	21.8	34.5	33.6	10.2	89.8	4.90	0.05
연령 by 성별	남성 20대	(146)	2.1	4.8	15.1	33.6	29.5	15.1	21.9	78.1	4.29	0.10
	남성 30대	(129)	1.6	0.8	15.5	36.4	27.9	17.8	17.8	82.2	4.42	0.09
	남성 40대	(158)	1.3	2.5	15.2	23.4	32.9	24.7	19.0	81.0	4.58	0.09
	남성 50대	(165)	0.0	2.4	9.1	23.0	38.8	26.7	11.5	88.5	4.78	0.08
	남성 60세+	(198)	0.5	0.5	9.1	19.2	31.8	38.9	10.1	89.9	4.98	0.07
	여성 20대	(132)	0.0	1.5	7.6	36.4	28.0	26.5	9.1	90.9	4.70	0.09
	여성 30대	(124)	0.0	1.6	13.7	30.6	29.8	24.2	15.3	84.7	4.61	0.09
	여성 40대	(156)	0.0	3.2	6.4	30.8	39.1	20.5	9.6	90.4	4.67	0.08
	여성 50대	(158)	0.6	0.6	9.5	27.2	32.9	29.1	10.8	89.2	4.78	0.08
여성 60세+	(234)	0.0	2.1	8.1	23.9	36.8	29.1	10.3	89.7	4.82	0.07	
월소득	300만 원 미만	(375)	0.5	1.6	10.9	31.5	31.7	23.7	13.1	86.9	4.63	0.05
	300-500만 원 미만	(567)	0.5	2.1	11.5	27.5	32.3	26.1	14.1	85.9	4.67	0.05
	500만 원 이상	(658)	0.6	2.1	9.7	25.5	34.8	27.2	12.5	87.5	4.73	0.04
이념	보수	(316)	1.3	1.9	9.8	22.2	37.3	27.5	13.0	87.0	4.75	0.06
	중도	(743)	0.4	1.9	11.7	32.8	31.0	22.2	14.0	86.0	4.59	0.04
	진보	(541)	0.4	2.2	9.6	23.7	33.8	30.3	12.2	87.8	4.79	0.05
협력을 통한 평화	낮음	(407)	1.5	3.9	15.5	38.8	25.3	15.0	20.9	79.1	4.28	0.05
	중간	(803)	0.1	1.6	12.2	29.1	35.6	21.3	13.9	86.1	4.62	0.04
	높음	(390)	0.5	0.8	2.3	12.8	36.4	47.2	3.6	96.4	5.25	0.04
군사력을 통한 평화	낮음	(388)	0.5	1.0	6.2	17.3	38.1	36.9	7.7	92.3	5.02	0.05
	중간	(826)	0.4	2.3	14.3	34.4	28.3	20.3	16.9	83.1	4.49	0.04
	높음	(386)	1.0	2.3	7.3	23.6	38.6	27.2	10.6	89.4	4.78	0.05
통일지향	낮음	(335)	1.2	1.8	9.0	25.4	35.2	27.5	11.9	88.1	4.74	0.06
	중간	(936)	0.4	2.2	13.1	31.9	31.1	21.2	15.8	84.2	4.54	0.03
	높음	(329)	0.3	1.5	5.2	17.6	37.1	38.3	7.0	93.0	5.05	0.05
분단지향	낮음	(306)	1.0	0.7	13.7	22.2	33.0	29.4	15.4	84.6	4.74	0.06
	중간	(869)	0.2	2.4	12.9	33.9	29.8	20.7	15.5	84.5	4.53	0.04
	높음	(425)	0.9	2.1	3.8	18.6	40.2	34.4	6.8	93.2	4.98	0.05
관여정책	낮음	(369)	1.6	2.7	12.5	27.9	32.5	22.8	16.8	83.2	4.55	0.06
	중간	(858)	0.1	1.9	11.9	31.1	31.7	23.3	13.9	86.1	4.62	0.04
	높음	(373)	0.5	1.6	5.9	19.3	37.3	35.4	8.0	92.0	4.97	0.05
압박정책	낮음	(334)	1.2	2.7	12.6	27.5	28.1	27.8	16.5	83.5	4.62	0.06
	중간	(908)	0.2	1.5	11.9	31.5	33.4	21.5	13.7	86.3	4.61	0.03
	높음	(358)	0.8	2.5	5.6	17.9	37.4	35.8	8.9	91.1	4.96	0.06

나. 정의는 우리 사회의 가장 중요한 필수조건이다.

(단위: 명, %, 점)

구분		사례 수	전적으로 동의하지 않음	대체로 동의하지 않음	약간 동의하지 않음	약간 동의함	대체로 동의함	전적으로 동의함	동의하지 않음	동의함	평균	표준 오차
전체(2020년)		(1600)	0.6	1.6	8.4	31.1	36.1	22.1	10.7	89.3	4.67	0.03
성별	남성	(796)	0.9	1.8	10.2	32.0	33.8	21.4	12.8	87.2	4.60	0.04
	여성	(804)	0.4	1.5	6.7	30.2	38.4	22.8	8.6	91.4	4.73	0.03
연령	20대	(278)	1.4	4.0	10.8	39.9	27.3	16.5	16.2	83.8	4.37	0.07
	30대	(253)	1.2	0.8	11.9	34.8	35.6	15.8	13.8	86.2	4.50	0.06
	40대	(314)	0.6	1.6	7.3	29.6	36.9	23.9	9.6	90.4	4.72	0.06
	50대	(323)	0.3	0.3	6.8	28.8	38.1	25.7	7.4	92.6	4.81	0.05
	60세+	(432)	0.0	1.6	6.9	26.2	40.0	25.2	8.6	91.4	4.80	0.05
연령 by 성별	남성 20대	(146)	2.7	4.1	13.7	39.0	28.1	12.3	20.5	79.5	4.23	0.09
	남성 30대	(129)	1.6	0.8	14.0	38.8	30.2	14.7	16.3	83.7	4.40	0.09
	남성 40대	(158)	0.6	1.9	9.5	31.0	33.5	23.4	12.0	88.0	4.65	0.08
	남성 50대	(165)	0.0	0.6	8.5	27.9	38.2	24.8	9.1	90.9	4.78	0.07
	남성 60세+	(198)	0.0	1.5	7.1	26.8	36.9	27.8	8.6	91.4	4.82	0.07
	여성 20대	(132)	0.0	3.8	7.6	40.9	26.5	21.2	11.4	88.6	4.54	0.09
	여성 30대	(124)	0.8	0.8	9.7	30.6	41.1	16.9	11.3	88.7	4.61	0.09
	여성 40대	(156)	0.6	1.3	5.1	28.2	40.4	24.4	7.1	92.9	4.79	0.08
	여성 50대	(158)	0.6	0.0	5.1	29.7	38.0	26.6	5.7	94.3	4.84	0.07
여성 60세+	(234)	0.0	1.7	6.8	25.6	42.7	23.1	8.5	91.5	4.79	0.06	
월소득	300만 원 미만	(375)	1.1	2.4	8.3	33.9	32.3	22.1	11.7	88.3	4.60	0.05
	300~500만 원 미만	(567)	0.4	1.8	8.5	30.3	35.4	23.6	10.6	89.4	4.70	0.04
	500만 원 이상	(658)	0.6	1.1	8.5	30.2	38.9	20.7	10.2	89.8	4.68	0.04
이념	보수	(316)	0.9	1.6	6.3	27.2	43.0	20.9	8.9	91.1	4.72	0.05
	중도	(743)	0.7	1.9	9.8	34.6	35.1	17.9	12.4	87.6	4.55	0.04
	진보	(541)	0.4	1.3	7.8	28.7	33.5	28.5	9.4	90.6	4.79	0.04
협력을 통한 평화	낮음	(407)	1.2	2.7	12.5	42.5	26.0	15.0	16.5	83.5	4.34	0.05
	중간	(803)	0.2	1.7	9.3	33.1	38.6	16.9	11.3	88.7	4.59	0.03
	높음	(390)	0.8	0.3	2.3	15.1	41.5	40.0	3.3	96.7	5.16	0.04
군사력을 통한 평화	낮음	(388)	0.5	1.3	4.9	21.4	40.7	31.2	6.7	93.3	4.94	0.05
	중간	(826)	0.4	2.3	11.4	37.4	32.3	16.2	14.0	86.0	4.48	0.03
	높음	(386)	1.3	0.5	5.7	27.5	39.6	25.4	7.5	92.5	4.80	0.05
통일지향	낮음	(335)	1.2	3.3	7.8	29.0	36.1	22.7	12.2	87.8	4.64	0.06
	중간	(936)	0.3	1.4	10.7	35.9	35.8	15.9	12.4	87.6	4.53	0.03
	높음	(329)	0.9	0.6	2.7	19.8	37.1	38.9	4.3	95.7	5.08	0.05
분단지향	낮음	(306)	1.0	3.6	10.1	23.9	33.0	28.4	14.7	85.3	4.70	0.07
	중간	(869)	0.3	1.3	10.1	36.2	35.2	16.8	11.7	88.3	4.55	0.03
	높음	(425)	0.9	0.9	3.8	25.9	40.2	28.2	5.6	94.4	4.88	0.05
관여정책	낮음	(369)	1.1	2.2	11.4	33.1	35.2	17.1	14.6	85.4	4.50	0.05
	중간	(858)	0.2	1.5	8.9	33.1	36.6	19.7	10.6	89.4	4.63	0.03
	높음	(373)	1.1	1.3	4.6	24.7	35.9	32.4	7.0	93.0	4.90	0.05
압박정책	낮음	(334)	0.6	2.1	9.9	26.9	36.8	23.7	12.6	87.4	4.68	0.06
	중간	(908)	0.1	1.7	9.6	35.9	34.3	18.5	11.3	88.7	4.58	0.03
	높음	(358)	2.0	1.1	4.2	22.9	40.2	29.6	7.3	92.7	4.87	0.06

12-3. 도덕판단 - 충성

(단위: 명, 점)

구분		사례수	평균(표준오차)
전체(2020년)		(1600)	3.94(0.02)
성별	남성	(796)	3.95(0.03)
	여성	(804)	3.93(0.03)
연령	20대	(278)	3.83(0.06)
	30대	(253)	3.88(0.05)
	40대	(314)	3.87(0.05)
	50대	(323)	4.05(0.05)
	60세+	(432)	4.00(0.04)
연령 by 성별	남성 20대	(146)	3.87(0.08)
	남성 30대	(129)	3.84(0.08)
	남성 40대	(158)	3.92(0.06)
	남성 50대	(165)	4.05(0.06)
	남성 60세+	(198)	4.02(0.05)
	여성 20대	(132)	3.80(0.08)
	여성 30대	(124)	3.91(0.07)
	여성 40대	(156)	3.82(0.07)
월소득	300만 원 미만	(375)	3.88(0.04)
	300-500만 원 미만	(567)	3.94(0.04)
	500만 원 이상	(658)	3.97(0.03)
이념	보수	(316)	3.99(0.05)
	중도	(743)	3.88(0.03)
	진보	(541)	3.98(0.04)
협력을 통한 평화	낮음	(407)	3.77(0.04)
	중간	(803)	3.88(0.03)
	높음	(390)	4.23(0.05)
군사력을 통한 평화	낮음	(388)	3.74(0.04)
	중간	(826)	3.90(0.03)
	높음	(386)	4.22(0.05)
통일지향	낮음	(335)	3.71(0.05)
	중간	(936)	3.89(0.02)
	높음	(329)	4.31(0.05)
분단지향	낮음	(306)	3.92(0.05)
	중간	(869)	3.94(0.03)
	높음	(425)	3.94(0.05)
관여정책	낮음	(369)	3.78(0.05)
	중간	(858)	3.87(0.03)
	높음	(373)	4.25(0.05)
압박정책	낮음	(334)	3.87(0.05)
	중간	(908)	3.92(0.03)
	높음	(358)	4.05(0.05)

가. 나는 우리나라 역사가 자랑스럽다.

(단위: 명, %, 점)

구분		사례 수	전적으로 동의하지 않음	대체로 동의하지 않음	약간 동의하지 않음	약간 동의함	대체로 동의함	전적으로 동의함	동의하지 않음	동의함	평균	표준 오차
전체(2020년)		(1600)	1.3	3.4	17.1	37.6	29.4	11.1	21.9	78.1	4.24	0.03
성별	남성	(796)	1.5	3.5	21.0	35.9	27.4	10.7	26.0	74.0	4.16	0.04
	여성	(804)	1.1	3.4	13.3	39.2	31.5	11.6	17.8	82.2	4.31	0.04
연령	20대	(278)	2.5	4.0	15.8	38.8	29.5	9.4	22.3	77.7	4.17	0.07
	30대	(253)	2.0	2.8	20.9	34.8	28.9	10.7	25.7	74.3	4.18	0.07
	40대	(314)	1.3	3.8	18.5	40.4	26.4	9.6	23.6	76.4	4.16	0.06
	50대	(323)	1.2	3.7	16.7	30.7	34.7	13.0	21.7	78.3	4.33	0.06
	60세+	(432)	0.2	3.0	15.0	41.4	28.0	12.3	18.3	81.7	4.31	0.05
연령 by 성별	남성 20대	(146)	3.4	4.1	20.5	37.7	26.0	8.2	28.1	71.9	4.03	0.09
	남성 30대	(129)	2.3	3.9	29.5	28.7	26.4	9.3	35.7	64.3	4.01	0.10
	남성 40대	(158)	0.6	5.1	21.5	39.2	23.4	10.1	27.2	72.8	4.10	0.08
	남성 50대	(165)	1.8	3.0	16.4	33.9	31.5	13.3	21.2	78.8	4.30	0.09
	남성 60세+	(198)	0.0	2.0	19.2	38.4	28.8	11.6	21.2	78.8	4.29	0.07
	여성 20대	(132)	1.5	3.8	10.6	40.2	33.3	10.6	15.9	84.1	4.32	0.09
	여성 30대	(124)	1.6	1.6	12.1	41.1	31.5	12.1	15.3	83.7	4.35	0.09
	여성 40대	(156)	1.9	2.6	15.4	41.7	29.5	9.0	19.9	80.1	4.21	0.08
	여성 50대	(158)	0.6	4.4	17.1	27.2	38.0	12.7	22.2	77.8	4.35	0.09
여성 60세+	(234)	0.4	3.8	11.5	44.0	27.4	12.8	15.8	84.2	4.32	0.07	
월소득	300만 원 미만	(375)	1.3	2.4	17.1	38.9	29.9	10.4	20.8	79.2	4.25	0.05
	300~500만 원 미만	(567)	1.4	3.9	17.8	37.2	28.2	11.5	23.1	76.9	4.21	0.05
	500만 원 이상	(658)	1.2	3.6	16.6	37.1	30.2	11.2	21.4	78.6	4.25	0.04
이념	보수	(316)	1.9	3.5	15.5	39.2	28.5	11.4	20.9	79.1	4.23	0.06
	중도	(743)	1.3	3.5	18.2	41.7	27.1	8.2	23.0	77.0	4.14	0.04
	진보	(541)	0.9	3.3	16.6	30.9	33.3	15.0	20.9	79.1	4.37	0.05
협력을 통한 평화	낮음	(407)	2.5	4.9	18.9	47.9	18.2	7.6	26.3	73.7	3.97	0.05
	중간	(803)	0.7	3.1	19.8	38.6	29.9	7.8	23.7	76.3	4.17	0.03
	높음	(390)	1.3	2.6	9.7	24.6	40.3	21.5	13.6	86.4	4.65	0.05
군사력을 통한 평화	낮음	(388)	1.3	3.9	17.8	31.4	33.2	12.4	22.9	77.1	4.29	0.06
	중간	(826)	1.2	3.0	17.6	43.8	26.4	8.0	21.8	78.2	4.15	0.03
	높음	(386)	1.6	3.9	15.5	30.3	32.1	16.6	21.0	79.0	4.37	0.06
통일지향	낮음	(335)	4.2	7.2	17.3	37.3	23.6	10.4	28.7	71.3	4.00	0.07
	중간	(936)	0.3	2.5	20.3	41.0	28.4	7.5	23.1	76.9	4.17	0.03
	높음	(329)	1.2	2.4	7.9	28.0	38.3	22.2	11.6	88.4	4.66	0.06
분단지향	낮음	(306)	2.0	3.9	17.3	32.7	30.1	14.1	23.2	76.8	4.27	0.07
	중간	(869)	0.9	2.9	17.6	40.9	28.9	8.9	21.4	78.6	4.20	0.03
	높음	(425)	1.6	4.2	16.0	34.4	30.1	13.6	21.9	78.1	4.28	0.05
관여정책	낮음	(369)	3.0	5.4	20.1	36.3	24.7	10.6	28.5	71.5	4.06	0.06
	중간	(858)	0.6	3.1	18.5	40.9	29.0	7.8	22.3	77.7	4.18	0.03
	높음	(373)	1.3	2.1	11.0	31.1	35.1	19.3	14.5	85.5	4.54	0.06
압박정책	낮음	(334)	2.1	3.6	16.8	36.8	29.9	10.8	22.5	77.5	4.21	0.06
	중간	(908)	0.4	3.1	18.5	39.9	28.3	9.8	22.0	78.0	4.22	0.03
	높음	(358)	2.8	4.2	14.0	32.4	31.8	14.8	20.9	79.1	4.31	0.06

나. 비록 가족들이 나쁜 짓을 했더라도 사람들은 자기 가족에게 충실해야 한다.

(단위: 명, %, 점)

구분		사례 수	전적으로 동의하지 않음	대체로 동의하지 않음	약간 동의하지 않음	약간 동의함	대체로 동의함	전적으로 동의함	동의하지 않음	동의함	평균	표준 오차
전체(2020년)		(1600)	4.6	11.1	26.9	34.4	19.4	3.6	42.6	57.4	3.64	0.03
성별	남성	(796)	3.4	9.0	25.9	37.3	21.0	3.4	38.3	61.7	3.74	0.04
	여성	(804)	5.7	13.1	28.0	31.6	17.8	3.9	46.8	53.2	3.54	0.04
연령	20대	(278)	8.6	12.2	27.7	28.8	17.6	5.0	48.6	51.4	3.50	0.08
	30대	(253)	4.0	11.5	30.8	34.4	15.8	3.6	46.2	53.8	3.57	0.07
	40대	(314)	5.1	10.5	29.0	32.8	20.7	1.9	44.6	55.4	3.59	0.06
	50대	(323)	3.1	9.3	24.8	36.5	22.0	4.3	37.2	62.8	3.78	0.06
	60세+	(432)	3.0	11.8	24.3	37.7	19.7	3.5	39.1	60.9	3.70	0.05
연령 by 성별	남성 20대	(146)	7.5	5.5	26.7	35.6	19.2	5.5	39.7	60.3	3.70	0.10
	남성 30대	(129)	2.3	12.4	25.6	37.2	20.2	2.3	40.3	59.7	3.67	0.09
	남성 40대	(158)	1.9	9.5	28.5	34.2	24.1	1.9	39.9	60.1	3.75	0.08
	남성 50대	(165)	3.0	6.7	26.7	39.4	19.4	4.8	36.4	63.6	3.80	0.08
	남성 60세+	(198)	2.5	11.1	22.7	39.4	21.7	2.5	36.4	63.6	3.74	0.08
	여성 20대	(132)	9.8	19.7	28.8	21.2	15.9	4.5	58.3	41.7	3.27	0.12
	여성 30대	(124)	5.6	10.5	36.3	31.5	11.3	4.8	52.4	47.6	3.47	0.10
	여성 40대	(156)	8.3	11.5	29.5	31.4	17.3	1.9	49.4	50.6	3.44	0.10
	여성 50대	(158)	3.2	12.0	22.8	33.5	24.7	3.8	38.0	62.0	3.76	0.09
	여성 60세+	(234)	3.4	12.4	25.6	36.3	17.9	4.3	41.5	58.5	3.66	0.07
월소득	300만 원 미만	(375)	5.3	10.7	33.3	31.7	15.7	3.2	49.3	50.7	3.51	0.06
	300~500만 원 미만	(567)	4.2	10.8	26.5	35.1	19.4	4.1	41.4	58.6	3.67	0.05
	500만 원 이상	(658)	4.4	11.6	23.7	35.4	21.4	3.5	39.7	60.3	3.68	0.05
이념	보수	(316)	4.1	9.8	21.5	39.6	20.9	4.1	35.4	64.6	3.76	0.06
	중도	(743)	4.6	10.0	28.8	34.9	18.4	3.4	43.3	56.7	3.63	0.04
	진보	(541)	4.8	13.3	27.5	30.9	19.8	3.7	45.7	54.3	3.59	0.05
협력을 통한 평화	낮음	(407)	5.4	9.1	27.5	42.0	13.5	2.5	42.0	58.0	3.57	0.05
	중간	(803)	4.0	10.5	29.5	35.9	18.4	1.7	44.0	56.0	3.60	0.04
	높음	(390)	4.9	14.4	21.0	23.6	27.4	8.7	40.3	59.7	3.81	0.07
군사력을 통한 평화	낮음	(388)	8.2	19.8	33.8	22.4	14.4	1.3	61.9	38.1	3.19	0.06
	중간	(826)	3.5	8.6	27.6	41.5	16.9	1.8	39.7	60.3	3.65	0.04
	높음	(386)	3.1	7.5	18.7	31.3	29.5	9.8	29.3	70.7	4.06	0.06
통일지향	낮음	(335)	7.5	14.9	26.9	31.3	17.9	1.5	49.3	50.7	3.42	0.07
	중간	(936)	4.1	10.3	28.3	38.2	16.8	2.4	42.6	57.4	3.60	0.04
	높음	(329)	3.0	9.4	23.1	26.7	28.3	9.4	35.6	64.4	3.96	0.07
분단지향	낮음	(306)	5.6	10.5	31.4	29.4	19.6	3.6	47.4	52.6	3.58	0.07
	중간	(869)	4.3	8.9	27.2	37.4	19.4	2.9	40.3	59.7	3.68	0.04
	높음	(425)	4.5	16.0	23.3	32.0	19.1	5.2	43.8	56.2	3.61	0.06
관여정책	낮음	(369)	6.8	11.9	27.4	35.8	15.7	2.4	46.1	53.9	3.49	0.06
	중간	(858)	4.3	11.1	29.7	35.8	17.0	2.1	45.1	54.9	3.56	0.04
	높음	(373)	2.9	10.2	20.1	30.0	28.4	8.3	33.2	66.8	3.96	0.06
압박정책	낮음	(334)	6.3	12.6	28.1	31.7	18.6	2.7	47.0	53.0	3.52	0.07
	중간	(908)	3.4	11.5	27.4	37.3	17.8	2.5	42.3	57.7	3.62	0.04
	높음	(358)	5.9	8.7	24.6	29.6	24.0	7.3	39.1	60.9	3.79	0.07

12-4. 도덕판단 - 권위

(단위: 명, 점)

구분		사례수	평균(표준오차)
전체(2020년)		(1600)	3.90(0.02)
성별	남성	(796)	3.96(0.03)
	여성	(804)	3.85(0.03)
연령	20대	(278)	3.79(0.06)
	30대	(253)	3.87(0.06)
	40대	(314)	3.79(0.06)
	50대	(323)	3.98(0.05)
	60세+	(432)	4.02(0.04)
연령 by 성별	남성 20대	(146)	3.95(0.08)
	남성 30대	(129)	3.90(0.08)
	남성 40대	(158)	3.86(0.09)
	남성 50대	(165)	4.00(0.07)
	남성 60세+	(198)	4.04(0.06)
	여성 20대	(132)	3.61(0.09)
	여성 30대	(124)	3.83(0.09)
	여성 40대	(156)	3.71(0.07)
월소득	300만 원 미만	(375)	3.82(0.05)
	300-500만 원 미만	(567)	3.88(0.04)
	500만 원 이상	(658)	3.97(0.04)
이념	보수	(316)	4.05(0.05)
	중도	(743)	3.88(0.03)
	진보	(541)	3.84(0.04)
협력을 통한 평화	낮음	(407)	3.87(0.04)
	중간	(803)	3.88(0.03)
	높음	(390)	3.97(0.06)
군사력을 통한 평화	낮음	(388)	3.54(0.05)
	중간	(826)	3.87(0.03)
	높음	(386)	4.33(0.05)
통일지향	낮음	(335)	3.78(0.05)
	중간	(936)	3.87(0.03)
	높음	(329)	4.10(0.06)
분단지향	낮음	(306)	3.82(0.06)
	중간	(869)	3.88(0.03)
	높음	(425)	4.01(0.05)
관여정책	낮음	(369)	3.88(0.05)
	중간	(858)	3.81(0.03)
	높음	(373)	4.12(0.06)
압박정책	낮음	(334)	3.59(0.05)
	중간	(908)	3.87(0.03)
	높음	(358)	4.26(0.05)

가. 모든 어린이는 권위에 대한 존중을 배워야 한다.

(단위: 명, %, 점)

구분		사례 수	전적으로 동의하지 않음	대체로 동의하지 않음	약간 동의하지 않음	약간 동의함	대체로 동의함	전적으로 동의함	동의하지 않음	동의함	평균	표준 오차
전체(2020년)		(1600)	2.2	5.7	19.0	39.4	24.9	8.8	26.9	73.1	4.06	0.03
성별	남성	(796)	2.4	6.0	19.5	39.6	25.0	7.5	27.9	72.1	4.01	0.04
	여성	(804)	2.0	5.3	18.5	39.3	24.8	10.1	25.9	74.1	4.10	0.04
연령	20대	(278)	4.3	3.6	16.9	40.6	25.2	9.4	24.8	75.2	4.07	0.07
	30대	(253)	2.0	4.0	21.3	41.5	20.9	10.3	27.3	72.7	4.06	0.07
	40대	(314)	2.9	7.3	22.0	38.5	22.6	6.7	32.2	67.8	3.91	0.06
	50대	(323)	1.5	7.1	16.1	38.4	26.9	9.9	24.8	75.2	4.12	0.06
	60세+	(432)	0.9	5.8	19.0	38.9	27.1	8.3	25.7	74.3	4.10	0.05
연령 by 성별	남성 20대	(146)	4.8	4.1	17.8	39.7	25.3	8.2	26.7	73.3	4.01	0.10
	남성 30대	(129)	1.6	4.7	22.5	45.7	17.8	7.8	28.7	71.3	3.97	0.09
	남성 40대	(158)	4.4	7.0	20.9	35.4	25.9	6.3	32.3	67.7	3.91	0.09
	남성 50대	(165)	0.6	7.9	18.2	39.4	26.7	7.3	26.7	73.3	4.05	0.08
	남성 60세+	(198)	1.0	6.1	18.7	38.9	27.3	8.1	25.8	74.2	4.10	0.07
	여성 20대	(132)	3.8	3.0	15.9	41.7	25.0	10.6	22.7	77.3	4.13	0.10
	여성 30대	(124)	2.4	3.2	20.2	37.1	24.2	12.9	25.8	74.2	4.16	0.10
	여성 40대	(156)	1.3	7.7	23.1	41.7	19.2	7.1	32.1	67.9	3.91	0.09
	여성 50대	(158)	2.5	6.3	13.9	37.3	27.2	12.7	22.8	77.2	4.18	0.09
여성 60세+	(234)	0.9	5.6	19.2	38.9	26.9	8.5	25.6	74.4	4.11	0.07	
월소득	300만 원 미만	(375)	2.9	5.6	19.2	42.1	23.2	6.9	27.7	72.3	3.98	0.06
	300~500만 원 미만	(567)	2.3	7.9	20.8	35.4	24.7	8.8	31.0	69.0	3.99	0.05
	500만 원 이상	(658)	1.7	3.8	17.3	41.3	26.0	9.9	22.8	77.2	4.16	0.04
이념	보수	(316)	1.6	5.7	16.1	41.5	27.5	7.6	23.4	76.6	4.10	0.06
	중도	(743)	1.7	4.8	19.2	43.1	22.6	8.5	25.8	74.2	4.05	0.04
	진보	(541)	3.1	6.8	20.3	33.3	26.4	10.0	30.3	69.7	4.03	0.05
협력을 통한 평화	낮음	(407)	2.7	3.4	21.1	45.5	19.7	7.6	27.3	72.7	3.99	0.05
	중간	(803)	1.0	5.0	21.0	42.5	23.5	7.0	27.0	73.0	4.03	0.04
	높음	(390)	4.1	9.5	12.6	26.9	33.1	13.8	26.2	73.8	4.17	0.07
군사력을 통한 평화	낮음	(388)	4.9	7.7	25.0	31.7	22.7	8.0	37.6	62.4	3.84	0.06
	중간	(826)	1.1	5.4	19.5	46.7	21.1	6.2	26.0	74.0	4.00	0.03
	높음	(386)	1.8	4.1	11.9	31.6	35.2	15.3	17.9	82.1	4.40	0.06
통일지향	낮음	(335)	3.3	7.2	22.4	34.6	23.0	9.6	32.8	67.2	3.96	0.07
	중간	(936)	1.9	4.5	19.3	44.2	23.5	6.5	25.7	74.3	4.02	0.03
	높음	(329)	1.8	7.6	14.6	30.7	30.7	14.6	24.0	76.0	4.25	0.07
분단지향	낮음	(306)	3.3	7.8	23.2	28.8	27.8	9.2	34.3	65.7	3.97	0.07
	중간	(869)	1.5	4.4	19.6	45.0	22.3	7.2	25.4	74.6	4.04	0.03
	높음	(425)	2.8	6.8	14.8	35.8	28.0	11.8	24.5	75.5	4.15	0.06
관여정책	낮음	(369)	3.0	5.4	20.6	38.2	24.4	8.4	29.0	71.0	4.01	0.06
	중간	(858)	1.3	5.4	21.2	43.4	22.6	6.2	27.9	72.1	3.99	0.03
	높음	(373)	3.5	6.7	12.3	31.6	30.6	15.3	22.5	77.5	4.25	0.06
압박정책	낮음	(334)	5.4	10.2	22.2	34.7	22.2	5.4	37.7	62.3	3.74	0.07
	중간	(908)	0.9	4.8	20.3	43.6	23.1	7.3	26.0	74.0	4.05	0.03
	높음	(358)	2.5	3.6	12.8	33.2	31.8	15.9	19.0	81.0	4.36	0.06

나. 남자와 여자는 사회에서 각기 다른 역할을 가지고 있다.

(단위: 명, %, 점)

구분		사례 수	전적으로 동의하지 않음	대체로 동의하지 않음	약간 동의하지 않음	약간 동의함	대체로 동의함	전적으로 동의함	동의하지 않음	동의함	평균	표준 오차
전체(2020년)		(1600)	6.0	10.9	19.9	35.1	21.9	6.3	36.8	63.2	3.75	0.03
성별	남성	(796)	4.0	9.4	18.2	36.7	24.5	7.2	31.7	68.3	3.90	0.04
	여성	(804)	8.0	12.3	21.6	33.5	19.3	5.3	41.9	58.1	3.60	0.05
연령	20대	(278)	11.5	11.9	21.9	30.9	16.9	6.8	45.3	54.7	3.50	0.08
	30대	(253)	8.7	8.3	22.1	33.2	23.3	4.3	39.1	60.9	3.67	0.08
	40대	(314)	5.7	12.7	22.6	31.5	23.2	4.1	41.1	58.9	3.66	0.07
	50대	(323)	4.3	12.1	16.4	36.8	23.8	6.5	32.8	67.2	3.83	0.07
	60세+	(432)	2.3	9.5	18.1	40.0	21.8	8.3	29.9	70.1	3.94	0.06
연령 by 성별	남성 20대	(146)	3.4	8.2	23.3	35.6	21.2	8.2	34.9	65.1	3.88	0.10
	남성 30대	(129)	7.0	5.4	23.3	31.8	26.4	6.2	35.7	64.3	3.84	0.11
	남성 40대	(158)	6.3	10.8	16.5	33.5	27.8	5.1	33.5	66.5	3.81	0.10
	남성 50대	(165)	2.4	12.7	13.3	38.8	24.8	7.9	28.5	71.5	3.95	0.09
	남성 60세+	(198)	2.0	9.1	16.7	41.4	22.7	8.1	27.8	72.2	3.98	0.08
	여성 20대	(132)	20.5	15.9	20.5	25.8	12.1	5.3	56.8	43.2	3.09	0.13
	여성 30대	(124)	10.5	11.3	21.0	34.7	20.2	2.4	42.7	57.3	3.50	0.12
	여성 40대	(156)	5.1	14.7	28.8	29.5	18.6	3.2	48.7	51.3	3.51	0.10
	여성 50대	(158)	6.3	11.4	19.6	34.8	22.8	5.1	37.3	62.7	3.72	0.10
여성 60세+	(234)	2.6	9.8	19.2	38.9	20.9	8.5	31.6	68.4	3.91	0.08	
월소득	300만 원 미만	(375)	6.9	10.1	21.1	38.7	18.1	5.1	38.1	61.9	3.66	0.06
	300~500만 원 미만	(567)	4.9	12.3	20.6	32.5	22.4	7.2	37.9	62.1	3.77	0.05
	500만 원 이상	(658)	6.4	10.0	18.7	35.3	23.6	6.1	35.1	64.9	3.78	0.05
이념	보수	(316)	3.5	9.2	16.1	36.4	25.6	9.2	28.8	71.2	3.99	0.07
	중도	(743)	6.2	9.7	21.8	36.7	20.7	4.8	37.7	62.3	3.71	0.04
	진보	(541)	7.2	13.5	19.6	32.0	21.3	6.5	40.3	59.7	3.66	0.06
협력을 통한 평화	낮음	(407)	4.2	8.4	21.9	45.0	15.5	5.2	34.4	65.6	3.75	0.05
	중간	(803)	5.5	10.0	22.7	34.7	22.0	5.1	38.1	61.9	3.73	0.04
	높음	(390)	9.0	15.4	12.3	25.4	28.2	9.7	36.7	63.3	3.78	0.07
군사력을 통한 평화	낮음	(388)	12.9	19.8	21.4	25.0	16.8	4.1	54.1	45.9	3.25	0.07
	중간	(826)	4.0	9.3	22.9	40.6	19.2	4.0	36.2	63.8	3.74	0.04
	높음	(386)	3.4	5.2	12.2	33.4	32.6	13.2	20.7	79.3	4.26	0.06
통일지향	낮음	(335)	8.7	12.2	22.4	31.3	16.7	8.7	43.3	56.7	3.61	0.07
	중간	(936)	5.1	10.0	21.4	38.4	21.5	3.6	36.5	63.5	3.72	0.04
	높음	(329)	5.8	11.9	13.4	29.5	28.3	11.2	31.0	69.0	3.96	0.08
분단지향	낮음	(306)	6.9	13.7	18.6	34.0	20.3	6.5	39.2	60.8	3.67	0.07
	중간	(869)	5.5	9.4	22.3	37.5	21.1	4.1	37.3	62.7	3.72	0.04
	높음	(425)	6.4	11.8	16.0	30.8	24.7	10.4	34.1	65.9	3.87	0.07
관여정책	낮음	(369)	5.1	11.7	20.6	34.7	20.9	7.0	37.4	62.6	3.76	0.07
	중간	(858)	5.8	11.2	22.7	38.1	17.9	4.2	39.7	60.3	3.64	0.04
	높음	(373)	7.2	9.4	12.9	28.4	31.9	10.2	29.5	70.5	3.99	0.07
압박정책	낮음	(334)	9.3	14.7	22.5	33.2	17.1	3.3	46.4	53.6	3.44	0.07
	중간	(908)	5.1	10.8	22.4	37.3	20.2	4.3	38.2	61.8	3.70	0.04
	높음	(358)	5.3	7.5	11.5	31.0	30.7	14.0	24.3	75.7	4.16	0.07

12-5. 도덕판단 - 순수

(단위: 명, 점)

구분		사례수	평균(표준오차)
전체(2020년)		(1600)	4.42(0.02)
성별	남성	(796)	4.34(0.03)
	여성	(804)	4.50(0.03)
연령	20대	(278)	4.19(0.06)
	30대	(253)	4.36(0.05)
	40대	(314)	4.39(0.05)
	50대	(323)	4.52(0.05)
	60세+	(432)	4.54(0.04)
연령 by 성별	남성 20대	(146)	4.03(0.08)
	남성 30대	(129)	4.27(0.07)
	남성 40대	(158)	4.31(0.07)
	남성 50대	(165)	4.47(0.06)
	남성 60세+	(198)	4.53(0.06)
	여성 20대	(132)	4.36(0.07)
	여성 30대	(124)	4.45(0.08)
	여성 40대	(156)	4.47(0.07)
월소득	300만 원 미만	(375)	4.35(0.05)
	300-500만 원 미만	(567)	4.39(0.03)
	500만 원 이상	(658)	4.48(0.03)
이념	보수	(316)	4.44(0.05)
	중도	(743)	4.36(0.03)
	진보	(541)	4.48(0.04)
협력을 통한 평화	낮음	(407)	4.19(0.04)
	중간	(803)	4.34(0.03)
	높음	(390)	4.81(0.04)
군사력을 통한 평화	낮음	(388)	4.54(0.05)
	중간	(826)	4.26(0.03)
	높음	(386)	4.64(0.04)
통일지향	낮음	(335)	4.43(0.05)
	중간	(936)	4.31(0.03)
	높음	(329)	4.70(0.05)
분단지향	낮음	(306)	4.41(0.05)
	중간	(869)	4.35(0.03)
	높음	(425)	4.57(0.04)
관여정책	낮음	(369)	4.30(0.05)
	중간	(858)	4.36(0.03)
	높음	(373)	4.67(0.04)
압박정책	낮음	(334)	4.35(0.05)
	중간	(908)	4.35(0.03)
	높음	(358)	4.66(0.05)

가. 비록 피해를 입는 사람이 전혀 없지라도 사람은 역겨운 일을 해서는 안 된다.

(단위: 명, %, 점)



구분		전적으로 동의하지 않음	대체로 동의하지 않음	약간 동의하지 않음	약간 동의함	대체로 동의함	전적으로 동의함	동의하지 않음	동의함	평균	표준오차	
전체(2020년)		(1600)	1.0	1.8	9.3	31.4	36.3	20.3	12.1	87.9	4.61	0.03
성별	남성	(796)	1.3	2.3	11.8	34.8	34.3	15.6	15.3	84.7	4.45	0.04
	여성	(804)	0.7	1.4	6.8	28.0	38.2	24.9	9.0	91.0	4.76	0.04
연령	20대	(278)	3.2	2.9	12.6	36.3	28.8	16.2	18.7	81.3	4.33	0.07
	30대	(253)	0.8	2.0	11.5	31.2	36.8	17.8	14.2	85.8	4.55	0.06
	40대	(314)	1.0	1.9	8.6	33.1	34.1	21.3	11.5	88.5	4.61	0.06
	50대	(323)	0.3	1.2	7.4	28.5	41.8	20.7	9.0	91.0	4.72	0.05
	60세+	(432)	0.2	1.4	7.9	29.2	38.2	23.1	9.5	90.5	4.73	0.05
연령 by 성별	남성 20대	(146)	5.5	5.5	15.1	39.7	27.4	6.8	26.0	74.0	3.99	0.10
	남성 30대	(129)	0.8	2.3	14.7	35.7	36.4	10.1	17.8	82.2	4.35	0.09
	남성 40대	(158)	0.6	2.5	10.8	38.0	31.0	17.1	13.9	86.1	4.47	0.08
	남성 50대	(165)	0.0	0.0	10.9	30.3	38.8	20.0	10.9	89.1	4.68	0.07
	남성 60세+	(198)	0.0	1.5	9.1	31.8	36.9	20.7	10.6	89.4	4.66	0.07
	여성 20대	(132)	0.8	0.0	9.8	32.6	30.3	26.5	10.6	89.4	4.71	0.09
	여성 30대	(124)	0.8	1.6	8.1	26.6	37.1	25.8	10.5	89.5	4.75	0.09
	여성 40대	(156)	1.3	1.3	6.4	28.2	37.2	25.6	9.0	91.0	4.76	0.08
	여성 50대	(158)	0.6	2.5	3.8	26.6	44.9	21.5	7.0	93.0	4.77	0.08
여성 60세+	(234)	0.4	1.3	6.8	26.9	39.3	25.2	8.5	91.5	4.79	0.06	
월소득	300만 원 미만	(375)	2.1	1.9	10.7	33.1	31.7	20.5	14.7	85.3	4.52	0.06
	300~500만 원 미만	(567)	0.7	1.8	9.9	30.5	38.1	19.0	12.3	87.7	4.61	0.04
	500만 원 이상	(658)	0.6	1.8	8.1	31.2	37.2	21.1	10.5	89.5	4.66	0.04
이념	보수	(316)	1.3	2.8	7.6	28.8	38.0	21.5	11.7	88.3	4.64	0.06
	중도	(743)	1.2	1.2	10.8	35.0	33.9	17.9	13.2	86.8	4.53	0.04
	진보	(541)	0.6	2.0	8.3	27.9	38.4	22.7	10.9	89.1	4.70	0.04
협력을 통한 평화	낮음	(407)	1.7	2.5	12.5	42.8	26.8	13.8	16.7	83.3	4.32	0.05
	중간	(803)	0.7	2.4	10.6	32.0	37.2	17.1	13.7	86.3	4.54	0.04
	높음	(390)	0.8	0.0	3.3	18.2	44.1	33.6	4.1	95.9	5.06	0.04
군사력을 통한 평화	낮음	(388)	1.3	1.0	6.4	21.9	37.6	31.7	8.8	91.2	4.89	0.05
	중간	(826)	0.7	2.4	11.6	39.5	32.0	13.8	14.8	85.2	4.41	0.03
	높음	(386)	1.3	1.3	7.3	23.6	44.0	22.5	9.8	90.2	4.75	0.05
통일지향	낮음	(335)	1.8	2.4	9.0	24.8	34.9	27.2	13.1	86.9	4.70	0.06
	중간	(936)	0.7	1.8	11.2	36.1	34.6	15.5	13.8	86.2	4.49	0.03
	높음	(329)	0.9	1.2	4.3	24.6	42.2	26.7	6.4	93.6	4.86	0.05
분단지향	낮음	(306)	1.3	2.3	10.8	25.5	38.9	21.2	14.4	85.6	4.62	0.06
	중간	(869)	0.6	1.7	11.0	35.9	33.7	17.0	13.3	86.7	4.52	0.03
	높음	(425)	1.6	1.6	4.7	26.4	39.5	26.1	8.0	92.0	4.79	0.05
관여정책	낮음	(369)	1.6	2.4	11.7	29.5	36.3	18.4	15.7	84.3	4.52	0.06
	중간	(858)	0.7	1.7	9.3	35.3	34.5	18.4	11.8	88.2	4.56	0.03
	높음	(373)	1.1	1.3	7.0	24.1	40.2	26.3	9.4	90.6	4.80	0.05
압박정책	낮음	(334)	1.2	1.5	10.8	32.6	32.9	21.0	13.5	86.5	4.57	0.06
	중간	(908)	0.7	2.2	9.8	35.9	34.5	17.0	12.7	87.3	4.52	0.03
	높음	(358)	1.7	1.1	6.7	18.7	43.9	27.9	9.5	90.5	4.86	0.06

나. 어떤 행동이 자연스럽지 않고 비정상적이라면, 나는 그것을 잘못된 행위라고 부를 수 있다.

(단위: 명, %, 점)

구분		사례 수	전적으로 동의하지 않음	대체로 동의하지 않음	약간 동의하지 않음	약간 동의함	대체로 동의함	전적으로 동의함	동의하지 않음	동의함	평균	표준 오차
전체(2020년)		(1600)	0.7	3.6	17.0	38.9	30.4	9.3	21.3	78.7	4.23	0.03
성별	남성	(796)	0.6	4.0	16.2	39.7	30.2	9.3	20.9	79.1	4.23	0.04
	여성	(804)	0.7	3.2	17.8	38.2	30.7	9.3	21.8	78.2	4.23	0.04
연령	20대	(278)	2.2	5.8	19.1	40.6	23.0	9.4	27.0	73.0	4.05	0.07
	30대	(253)	0.8	3.2	19.0	39.9	29.6	7.5	22.9	77.1	4.17	0.06
	40대	(314)	0.3	3.5	17.5	43.6	28.3	6.7	21.3	78.7	4.16	0.05
	50대	(323)	0.3	3.1	16.1	37.2	31.0	12.4	19.5	80.5	4.33	0.06
	60세+	(432)	0.2	3.0	14.8	35.2	36.8	10.0	18.1	81.9	4.35	0.05
연령 by 성별	남성 20대	(146)	2.1	6.2	17.1	40.4	24.7	9.6	25.3	74.7	4.08	0.09
	남성 30대	(129)	0.8	2.3	17.8	41.1	31.8	6.2	20.9	79.1	4.19	0.08
	남성 40대	(158)	0.6	3.8	15.2	48.1	25.9	6.3	19.6	80.4	4.14	0.07
	남성 50대	(165)	0.0	4.2	18.2	35.2	32.1	10.3	22.4	77.6	4.26	0.08
	남성 60세+	(198)	0.0	3.5	13.6	35.4	34.8	12.6	17.2	82.8	4.39	0.07
	여성 20대	(132)	2.3	5.3	21.2	40.9	21.2	9.1	28.8	71.2	4.01	0.10
	여성 30대	(124)	0.8	4.0	20.2	38.7	27.4	8.9	25.0	75.0	4.15	0.09
	여성 40대	(156)	0.0	3.2	19.9	39.1	30.8	7.1	23.1	76.9	4.19	0.08
	여성 50대	(158)	0.6	1.9	13.9	39.2	29.7	14.6	16.5	83.5	4.39	0.08
여성 60세+	(234)	0.4	2.6	15.8	35.0	38.5	7.7	18.8	81.2	4.32	0.06	
월소득	300만 원 미만	(375)	1.1	4.0	14.9	43.2	29.1	7.7	20.0	80.0	4.18	0.05
	300~500만 원 미만	(567)	0.5	3.2	19.6	38.8	30.3	7.6	23.3	76.7	4.18	0.04
	500만 원 이상	(658)	0.6	3.8	16.0	36.6	31.3	11.7	20.4	79.6	4.29	0.04
이념	보수	(316)	0.9	3.5	15.2	39.2	32.9	8.2	19.6	80.4	4.24	0.06
	중도	(743)	0.5	3.8	17.2	41.0	29.3	8.1	21.5	78.5	4.19	0.04
	진보	(541)	0.7	3.5	17.7	35.9	30.5	11.6	22.0	78.0	4.27	0.04
협력을 통한 평화	낮음	(407)	1.0	4.2	18.4	46.9	22.6	6.9	23.6	76.4	4.07	0.05
	중간	(803)	0.4	3.7	18.6	41.0	30.6	5.7	22.7	77.3	4.15	0.03
	높음	(390)	1.0	2.8	12.3	26.4	38.2	19.2	16.2	83.8	4.56	0.05
군사력을 통한 평화	낮음	(388)	1.0	3.9	22.7	30.7	31.4	10.3	27.6	72.4	4.19	0.05
	중간	(826)	0.5	4.2	18.0	44.3	27.0	5.9	22.8	77.2	4.11	0.03
	높음	(386)	0.8	2.1	9.1	35.8	36.8	15.5	11.9	88.1	4.52	0.05
통일지향	낮음	(335)	1.8	5.1	16.7	38.2	27.8	10.4	23.6	76.4	4.16	0.06
	중간	(936)	0.2	3.1	19.2	43.3	28.0	6.2	22.5	77.5	4.14	0.03
	높음	(329)	0.9	3.6	10.9	27.4	40.1	17.0	15.5	84.5	4.53	0.06
분단지향	낮음	(306)	1.0	4.6	18.0	36.9	30.1	9.5	23.5	76.5	4.19	0.06
	중간	(869)	0.5	3.0	17.5	43.7	28.0	7.4	20.9	79.1	4.18	0.03
	높음	(425)	0.9	4.2	15.3	30.6	35.8	13.2	20.5	79.5	4.36	0.05
관여정책	낮음	(369)	1.4	5.1	17.1	44.4	25.2	6.8	23.6	76.4	4.07	0.05
	중간	(858)	0.2	3.3	19.8	40.9	28.9	6.9	23.3	76.7	4.16	0.03
	높음	(373)	1.1	2.9	10.5	29.0	39.1	17.4	14.5	85.5	4.54	0.05
압박정책	낮음	(334)	1.5	4.2	21.9	35.3	26.3	10.8	27.5	72.5	4.13	0.06
	중간	(908)	0.2	3.1	17.7	43.5	29.4	6.1	21.0	79.0	4.17	0.03
	높음	(358)	1.1	4.5	10.6	30.7	36.9	16.2	16.2	83.8	4.46	0.06

II. 사회적 신념과 한국사회에 대한 평가



1. 주관적 안녕

(단위: 명, 점)

구분		사례수	평균(표준오차)
2019년		(1000)	4.28(0.04)
전체(2020년)		(1600)	4.38(0.03)
성별	남성	(796)	4.36(0.04)
	여성	(804)	4.40(0.04)
연령	20대	(278)	4.44(0.07)
	30대	(253)	4.35(0.07)
	40대	(314)	4.27(0.06)
	50대	(323)	4.40(0.06)
	60세+	(432)	4.41(0.06)
연령 by 성별	남성 20대	(146)	4.36(0.10)
	남성 30대	(129)	4.35(0.10)
	남성 40대	(158)	4.23(0.09)
	남성 50대	(165)	4.35(0.09)
	남성 60세+	(198)	4.46(0.09)
	여성 20대	(132)	4.53(0.10)
	여성 30대	(124)	4.35(0.10)
	여성 40대	(156)	4.32(0.09)
여성 50대	(158)	4.46(0.09)	
여성 60세+	(234)	4.37(0.08)	
월소득	300만 원 미만	(375)	3.98(0.06)
	300-500만 원 미만	(567)	4.34(0.05)
	500만 원 이상	(658)	4.63(0.04)
이념	보수	(316)	4.27(0.07)
	중도	(743)	4.29(0.04)
	진보	(541)	4.56(0.05)
협력을 통한 평화	낮음	(407)	4.07(0.05)
	중간	(803)	4.39(0.04)
	높음	(390)	4.68(0.06)
군사력을 통한 평화	낮음	(388)	4.36(0.06)
	중간	(826)	4.28(0.03)
	높음	(386)	4.59(0.07)
통일지향	낮음	(335)	4.20(0.07)
	중간	(936)	4.36(0.03)
	높음	(329)	4.61(0.08)
분단지향	낮음	(306)	4.18(0.07)
	중간	(869)	4.34(0.03)
	높음	(425)	4.59(0.06)
관여정책	낮음	(369)	4.20(0.07)
	중간	(858)	4.29(0.03)
	높음	(373)	4.76(0.06)
압박정책	낮음	(334)	4.40(0.06)
	중간	(908)	4.36(0.03)
	높음	(358)	4.40(0.08)

가. 현재 당신의 삶은 전체적으로 얼마나 행복합니까?

(단위: 명, %, 점)

구분	사례 수	전적으로 만족하지 않음	만족하지 않음	별로 만족하지 않음	보통이다	약간 만족함	만족함	전적으로 만족함	만족하지 않음	중립	만족함	평균	표준 오차
2019년	(1000)	2.7	7.2	12.6	26.3	26.7	22.1	2.4	22.5	26.3	51.2	4.43	0.04
전체(2020년)	(1600)	2.1	4.3	11.0	33.4	27.4	19.5	2.3	17.4	33.4	49.2	4.47	0.03
성별	남성	(796)	2.5	4.9	10.4	35.2	26.1	19.1	17.8	35.2	47.0	4.42	0.04
	여성	(804)	1.7	3.6	11.6	31.7	28.7	19.9	16.9	31.7	51.4	4.53	0.04
연령	20대	(278)	2.5	4.3	11.2	35.3	27.3	15.5	18.0	35.3	46.8	4.43	0.08
	30대	(253)	2.0	4.7	10.7	36.0	26.5	18.2	17.4	36.0	46.6	4.43	0.08
	40대	(314)	3.2	4.8	10.5	33.4	27.4	18.8	18.5	33.4	48.1	4.41	0.07
	50대	(323)	1.2	4.3	9.6	33.1	29.4	20.7	15.2	33.1	51.7	4.54	0.06
	60세+	(432)	1.9	3.5	12.5	31.0	26.6	22.5	17.8	31.0	51.2	4.53	0.06
연령 by 성별	남성 20대	(146)	3.4	5.5	11.6	40.4	24.0	13.0	20.5	40.4	39.0	4.23	0.10
	남성 30대	(129)	3.1	4.7	9.3	38.8	27.9	14.7	17.1	38.8	44.2	4.34	0.11
	남성 40대	(158)	3.8	5.1	7.6	38.0	27.8	15.8	16.5	38.0	45.6	4.36	0.10
	남성 50대	(165)	1.2	6.1	10.9	33.3	25.5	21.2	18.2	33.3	48.5	4.47	0.10
	남성 60세+	(198)	1.5	3.5	12.1	28.3	25.8	27.3	17.2	28.3	54.5	4.61	0.09
	여성 20대	(132)	1.5	3.0	10.6	29.5	31.1	18.2	15.2	29.5	55.3	4.64	0.11
	여성 30대	(124)	0.8	4.8	12.1	33.1	25.0	21.8	17.7	33.1	49.2	4.52	0.11
	여성 40대	(156)	2.6	4.5	13.5	28.8	26.9	21.8	20.5	28.8	50.6	4.46	0.10
	여성 50대	(158)	1.3	2.5	8.2	32.9	33.5	20.3	12.0	32.9	55.1	4.61	0.09
여성 60세+	(234)	2.1	3.4	12.8	33.3	27.4	18.4	18.4	33.3	48.3	4.46	0.08	
월소득	300만 원 미만	(375)	4.3	6.9	13.3	37.9	24.3	12.0	24.5	37.9	37.6	4.12	0.07
	300~500만 원 미만	(567)	1.6	4.2	13.1	33.5	26.6	18.7	18.9	33.5	47.6	4.45	0.05
	500만 원 이상	(658)	1.4	2.7	7.9	30.9	29.9	24.5	12.0	30.9	57.1	4.70	0.05
이념	보수	(316)	3.5	7.6	12.0	26.3	29.4	18.4	23.1	26.3	50.6	4.37	0.08
	중도	(743)	2.4	3.5	11.4	40.2	24.6	16.2	17.4	40.2	42.4	4.36	0.04
	진보	(541)	0.9	3.3	9.8	28.3	30.1	24.8	14.0	28.3	57.7	4.69	0.05
협력을 통한 평화	낮음	(407)	3.9	4.2	13.5	47.4	18.4	11.1	21.6	47.4	31.0	4.11	0.06
	중간	(803)	1.5	4.2	11.3	33.1	30.5	17.9	17.1	33.1	49.8	4.46	0.04
	높음	(390)	1.5	4.4	7.7	19.5	30.5	31.5	13.6	19.5	66.9	4.87	0.06
군사력을 통한 평화	낮음	(388)	2.6	3.9	11.6	26.3	29.1	25.3	18.0	26.3	55.7	4.56	0.06
	중간	(826)	1.2	3.9	12.0	41.8	24.7	15.5	17.1	41.8	41.2	4.35	0.04
	높음	(386)	3.6	5.4	8.3	22.8	31.6	22.3	17.4	22.8	59.8	4.64	0.07
통일지향	낮음	(335)	4.2	5.4	13.4	33.7	21.5	20.0	23.0	33.7	43.3	4.30	0.07
	중간	(936)	1.4	2.9	11.0	38.5	28.5	16.9	15.3	38.5	46.3	4.44	0.04
	높음	(329)	2.1	7.0	8.5	18.8	30.4	26.4	17.6	18.8	63.5	4.74	0.08
분단지향	낮음	(306)	3.6	6.5	13.4	32.4	22.9	18.6	23.5	32.4	44.1	4.31	0.08
	중간	(869)	1.5	3.7	10.1	38.3	28.8	16.9	15.3	38.3	46.4	4.43	0.04
	높음	(425)	2.4	3.8	11.1	24.2	28.0	25.4	17.2	24.2	58.6	4.69	0.06
관여정책	낮음	(369)	4.9	4.6	12.7	35.5	23.3	17.1	19.2	35.5	42.3	4.27	0.07
	중간	(858)	1.3	4.2	11.0	38.0	28.0	16.8	16.4	38.0	45.6	4.41	0.04
	높음	(373)	1.3	4.0	9.4	20.9	30.3	28.2	14.7	20.9	64.3	4.83	0.07
압박정책	낮음	(334)	1.5	3.9	9.3	34.4	26.0	24.0	14.7	34.4	50.9	4.55	0.06
	중간	(908)	1.4	3.7	11.8	36.6	27.9	16.9	17.0	36.6	46.5	4.43	0.04
	높음	(358)	4.5	5.9	10.6	24.6	27.7	22.1	20.9	24.6	54.5	4.50	0.08

나. 현재 당신의 객관적 생활조건들에 얼마나 만족하십니까?

(단위: 명, %, 점)

구분	사례 수	전적으로 만족하지 않음	만족하지 않음	별로 만족하지 않음	보통이다	약간 만족함	만족함	전적으로 만족함	만족하지 않음	중립	만족함	평균	표준 오차	
2019년	(1000)	2.9	8.7	15.7	25.3	27.8	17.5	2.1	27.3	25.3	47.4	4.27	0.04	
전체(2020년)	(1600)	1.9	5.0	14.7	31.1	28.1	16.7	2.5	21.6	31.1	47.3	4.39	0.03	
성별	남성	(796)	2.1	5.8	14.9	30.0	28.5	16.6	2.0	22.9	30.0	47.1	4.35	0.04
	여성	(804)	1.6	4.2	14.4	32.2	27.7	16.8	3.0	20.3	32.2	47.5	4.43	0.04
연령	20대	(278)	2.5	4.3	14.4	32.4	25.9	16.5	4.0	21.2	32.4	46.4	4.40	0.08
	30대	(253)	1.6	5.9	15.0	33.6	27.7	12.3	4.0	22.5	33.6	43.9	4.32	0.08
	40대	(314)	3.2	5.1	13.7	32.8	28.7	15.9	0.6	22.0	32.8	45.2	4.29	0.07
	50대	(323)	1.2	4.3	16.4	29.1	30.7	16.4	1.9	22.0	29.1	48.9	4.40	0.07
	60세+	(432)	1.2	5.3	14.1	29.2	27.5	20.1	2.5	20.6	29.2	50.2	4.47	0.06
연령 by 성별	남성 20대	(146)	3.4	5.5	15.8	30.8	26.0	15.8	2.7	24.7	30.8	44.5	4.29	0.11
	남성 30대	(129)	2.3	6.2	10.1	34.1	32.6	12.4	2.3	18.6	34.1	47.3	4.35	0.11
	남성 40대	(158)	3.8	4.4	15.2	32.3	29.7	13.9	0.6	23.4	32.3	44.3	4.24	0.10
	남성 50대	(165)	1.2	4.8	19.4	27.9	29.1	15.2	2.4	25.5	27.9	46.7	4.34	0.10
	남성 60세+	(198)	0.5	7.6	13.6	26.8	26.3	23.2	2.0	21.7	26.8	51.5	4.48	0.09
	여성 20대	(132)	1.5	3.0	12.9	34.1	25.8	17.4	5.3	17.4	34.1	48.5	4.53	0.11
	여성 30대	(124)	0.8	5.6	20.2	33.1	22.6	12.1	5.6	26.6	33.1	40.3	4.30	0.12
	여성 40대	(156)	2.6	5.8	12.2	33.3	27.6	17.9	0.6	20.5	33.3	46.2	4.34	0.10
	여성 50대	(158)	1.3	3.8	13.3	30.4	32.3	17.7	1.3	18.4	30.4	51.3	4.47	0.09
여성 60세+	(234)	1.7	3.4	14.5	31.2	28.6	17.5	3.0	19.7	31.2	49.1	4.46	0.08	
월소득	300만 원 미만	(375)	4.3	7.2	21.3	36.5	20.5	8.5	1.6	32.8	36.5	30.7	3.94	0.06
	300-500만 원 미만	(567)	1.6	6.0	15.7	30.7	28.2	15.9	1.9	23.3	30.7	46.0	4.33	0.05
	500만 원 이상	(658)	0.8	2.9	10.0	28.4	32.4	22.0	3.5	13.7	28.4	57.9	4.69	0.04
이념	보수	(316)	3.5	7.6	12.3	30.4	26.9	16.1	3.2	23.4	30.4	46.2	4.31	0.08
	중도	(743)	1.7	4.7	15.7	35.9	25.6	14.5	1.7	22.2	35.9	41.9	4.29	0.04
	진보	(541)	1.1	3.9	14.6	25.0	32.3	20.0	3.1	19.6	25.0	55.5	4.56	0.05
협력을 통한 평화	낮음	(407)	3.4	5.4	14.5	46.2	18.7	9.3	2.5	23.3	46.2	30.5	4.09	0.06
	중간	(803)	1.2	5.0	15.3	29.6	31.0	16.4	1.4	21.5	29.6	48.8	4.39	0.04
	높음	(390)	1.5	4.6	13.6	18.5	32.1	24.9	4.9	19.7	18.5	61.8	4.69	0.07
군사력을 통한 평화	낮음	(388)	2.3	4.9	17.3	25.0	28.6	20.1	1.8	24.5	25.0	50.5	4.40	0.07
	중간	(826)	1.1	3.9	15.4	38.6	28.0	11.9	1.2	20.3	38.6	41.0	4.29	0.04
	높음	(386)	3.1	7.5	10.6	21.2	28.0	23.6	6.0	21.2	21.2	57.5	4.58	0.07
통일지향	낮음	(335)	4.2	6.6	15.8	29.6	23.0	17.6	3.3	26.6	29.6	43.9	4.27	0.08
	중간	(936)	1.2	3.8	13.9	37.3	29.0	13.9	1.0	18.9	37.3	43.8	4.35	0.04
	높음	(329)	1.5	6.7	15.8	15.2	31.0	23.7	6.1	24.0	15.2	60.8	4.63	0.08
분단지향	낮음	(306)	3.3	6.9	20.6	28.8	22.5	15.7	2.3	30.7	28.8	40.5	4.17	0.08
	중간	(869)	1.2	4.7	13.1	37.1	28.8	14.0	1.2	19.0	37.1	44.0	4.34	0.04
	높음	(425)	2.4	4.2	13.6	20.7	30.8	22.8	5.4	20.2	20.7	59.1	4.64	0.07
참여정책	낮음	(369)	4.6	5.4	15.2	32.5	24.4	15.7	2.2	25.2	32.5	42.3	4.22	0.07
	중간	(858)	0.7	5.1	15.2	36.7	28.9	12.2	1.2	21.0	36.7	42.3	4.29	0.04
	높음	(373)	1.9	4.3	13.1	16.9	30.0	27.9	5.9	19.3	16.9	63.8	4.76	0.07
압박정책	낮음	(334)	1.8	4.5	15.3	31.4	27.5	18.9	0.6	21.6	31.4	47.0	4.37	0.07
	중간	(908)	1.1	4.1	14.9	34.0	28.9	15.3	1.8	20.0	34.0	45.9	4.38	0.04
	높음	(358)	3.9	7.8	13.7	23.5	26.8	18.2	6.1	25.4	23.5	51.1	4.41	0.08

다. 당신 주위의 다른 사람들과 비교하면 자신의 객관적 생활조건들에 얼마나 만족하십니까?

(단위: 명, %, 점)

구분	사례 수	전적으로 만족하지 않음	만족하지 않음	별로 만족하지 않음	보통이다	약간 만족함	만족함	전적으로 만족함	만족하지 않음	중립	만족함	평균	표준 오차	
2019년	(1000)	2.7	9.0	13.0	27.4	26.6	18.7	2.6	24.7	27.4	47.9	4.33	0.04	
전체(2020년)	(1600)	2.3	5.1	13.4	31.2	28.6	15.7	3.8	20.8	31.2	48.1	4.41	0.03	
성별	남성	(796)	2.6	4.9	14.4	29.8	28.9	15.6	3.8	22.0	29.8	48.2	4.39	0.05
	여성	(804)	2.0	5.2	12.3	32.6	28.2	15.8	3.9	19.5	32.6	47.9	4.43	0.04
연령	20대	(278)	1.8	6.1	10.1	30.9	30.2	14.4	6.5	18.0	30.9	51.1	4.51	0.08
	30대	(253)	2.8	4.3	13.0	36.0	23.7	16.2	4.0	20.2	36.0	43.9	4.38	0.08
	40대	(314)	2.2	5.1	15.3	30.3	31.8	13.1	2.2	22.6	30.3	47.1	4.32	0.07
	50대	(323)	1.5	5.3	14.2	29.1	31.0	15.5	3.4	21.1	29.1	49.8	4.43	0.07
	60세+	(432)	3.0	4.6	13.7	30.8	26.2	18.3	3.5	21.3	30.8	47.9	4.41	0.06
연령 by 성별	남성 20대	(146)	2.7	5.5	13.7	32.2	26.7	13.0	6.2	21.9	32.2	45.9	4.38	0.11
	남성 30대	(129)	3.1	3.1	13.2	35.7	25.6	16.3	3.1	19.4	35.7	45.0	4.39	0.11
	남성 40대	(158)	3.2	4.4	16.5	30.4	29.7	12.7	3.2	24.1	30.4	45.6	4.30	0.10
	남성 50대	(165)	1.2	6.1	13.3	30.3	32.1	13.3	3.6	20.6	30.3	49.1	4.41	0.10
	남성 60세+	(198)	3.0	5.1	15.2	23.2	29.3	21.2	3.0	23.2	23.2	53.5	4.46	0.10
	여성 20대	(132)	0.8	6.8	6.1	29.5	34.1	15.9	6.8	13.6	29.5	56.8	4.64	0.11
	여성 30대	(124)	2.4	5.6	12.9	36.3	21.8	16.1	4.8	21.0	36.3	42.7	4.37	0.12
	여성 40대	(156)	1.3	5.8	14.1	30.1	34.0	13.5	1.3	21.2	30.1	48.7	4.35	0.09
	여성 50대	(158)	1.9	4.4	15.2	27.8	29.7	17.7	3.2	21.5	27.8	50.6	4.45	0.10
여성 60세+	(234)	3.0	4.3	12.4	37.2	23.5	15.8	3.8	19.7	37.2	43.2	4.37	0.08	
월소득	300만 원 미만	(375)	4.5	8.8	16.8	34.7	24.8	8.3	2.1	30.1	34.7	35.2	4.00	0.07
	300~500만 원 미만	(567)	2.1	5.1	14.6	32.6	24.7	16.8	4.1	21.9	32.6	45.5	4.39	0.05
	500만 원 이상	(658)	1.2	2.9	10.3	28.0	34.0	19.0	4.6	14.4	28.0	57.6	4.66	0.05
이념	보수	(316)	3.8	6.6	15.8	26.3	29.7	13.3	4.4	26.3	26.3	47.5	4.29	0.08
	중도	(743)	2.2	5.0	13.1	35.8	28.0	12.8	3.2	20.2	35.8	44.0	4.34	0.04
	진보	(541)	1.7	4.3	12.4	27.7	28.7	21.1	4.3	18.3	27.7	54.0	4.58	0.05
협력을 통한 평화	낮음	(407)	4.2	4.9	14.0	45.7	20.4	8.1	2.7	23.1	45.7	31.2	4.08	0.06
	중간	(803)	1.5	5.0	14.3	29.3	31.9	15.3	2.7	20.8	29.3	49.9	4.42	0.04
	높음	(390)	2.1	5.4	10.8	20.0	30.3	24.4	7.2	18.2	20.0	61.8	4.73	0.07
군사력을 통한 평화	낮음	(388)	2.6	5.4	12.4	30.2	28.6	19.1	1.8	20.4	30.2	49.5	4.41	0.06
	중간	(826)	1.2	4.0	14.6	38.4	27.7	12.3	1.7	19.9	38.4	41.8	4.31	0.04
	높음	(386)	4.4	7.0	11.7	16.8	30.3	19.4	10.4	23.1	16.8	60.1	4.61	0.08
통일지향	낮음	(335)	5.1	7.2	18.2	25.1	22.7	17.9	3.9	30.4	25.1	44.5	4.22	0.08
	중간	(936)	1.2	3.7	11.3	38.5	30.7	13.1	1.5	16.2	38.5	45.3	4.39	0.04
	높음	(329)	2.7	6.7	14.3	16.7	28.6	20.7	10.3	23.7	16.7	59.6	4.65	0.08
분단지향	낮음	(306)	3.6	7.2	15.7	29.1	28.1	13.4	2.9	26.5	29.1	44.4	4.23	0.08
	중간	(869)	1.6	3.7	13.5	36.5	29.9	13.0	1.8	18.8	36.5	44.8	4.36	0.04
	높음	(425)	2.8	6.4	11.5	21.9	26.1	22.8	8.5	20.7	21.9	57.4	4.64	0.07
관여정책	낮음	(369)	5.4	6.2	14.1	29.8	25.7	16.3	2.4	25.7	29.8	44.4	4.23	0.07
	중간	(858)	1.0	4.8	14.1	37.2	29.0	12.0	1.9	19.9	37.2	42.9	4.32	0.04
	높음	(373)	2.1	4.6	11.0	18.8	30.3	23.6	9.7	17.7	18.8	63.5	4.80	0.07
압박정책	낮음	(334)	1.8	3.6	12.0	34.4	27.5	18.9	1.8	17.4	34.4	48.2	4.46	0.06
	중간	(908)	1.2	4.7	13.9	34.0	30.1	13.9	2.2	19.8	34.0	46.1	4.37	0.04
	높음	(358)	5.6	7.3	13.4	20.9	25.7	17.3	9.8	26.3	20.9	52.8	4.45	0.08

라. 당신이 바라는 이상과 비교하면 자신의 객관적 생활조건에 얼마나 만족하십니까?

(단위: 명, %, 점)

구분	사례 수	전적으로 만족하지 않음	만족하지 않음	별로 만족하지 않음	보통이다	약간 만족함	만족함	전적으로 만족함	만족하지 않음	중립	만족함	평균	표준 오차	
2019년	(1000)	4.6	10.4	19.0	26.2	24.1	13.9	1.8	34.0	26.2	39.8	4.04	0.04	
전체(2020년)	(1600)	3.4	7.5	13.8	32.1	26.6	13.3	3.4	24.7	32.1	43.3	4.24	0.03	
성별	남성	(796)	3.4	7.4	13.4	30.3	29.0	13.6	2.9	24.2	30.3	45.5	4.26	0.05
	여성	(804)	3.5	7.6	14.1	33.8	24.1	13.1	3.9	25.1	33.8	41.0	4.22	0.05
연령	20대	(278)	2.9	7.6	11.2	29.9	25.2	17.6	5.8	21.6	29.9	48.6	4.43	0.08
	30대	(253)	4.0	6.7	9.9	37.2	25.7	12.6	4.0	20.6	37.2	42.3	4.28	0.08
	40대	(314)	5.1	7.0	15.3	33.8	28.0	8.9	1.9	27.4	33.8	38.9	4.07	0.07
	50대	(323)	2.2	7.1	16.4	29.7	30.0	12.4	2.2	25.7	29.7	44.6	4.24	0.07
	60세+	(432)	3.2	8.6	14.6	31.0	24.3	14.8	3.5	26.4	31.0	42.6	4.23	0.07
연령 by 성별	남성 20대	(146)	2.1	7.5	8.9	28.1	27.4	21.9	4.1	18.5	28.1	53.4	4.53	0.11
	남성 30대	(129)	3.1	6.2	10.1	34.9	31.0	10.9	3.9	19.4	34.9	45.7	4.33	0.11
	남성 40대	(158)	7.0	5.1	16.5	33.5	27.8	8.2	1.9	28.5	33.5	38.0	4.03	0.11
	남성 50대	(165)	1.8	6.7	18.2	30.3	32.1	9.7	1.2	26.7	30.3	43.0	4.18	0.09
	남성 60세+	(198)	3.0	10.6	12.6	26.3	27.3	16.7	3.5	26.3	26.3	47.5	4.28	0.10
	여성 20대	(132)	3.8	7.6	13.6	31.8	22.7	12.9	7.6	25.0	31.8	43.2	4.31	0.13
	여성 30대	(124)	4.8	7.3	9.7	39.5	20.2	14.5	4.0	21.8	39.5	38.7	4.23	0.12
	여성 40대	(156)	3.2	9.0	14.1	34.0	28.2	9.6	1.9	26.3	34.0	39.7	4.12	0.10
	여성 50대	(158)	2.5	7.6	14.6	29.1	27.8	15.2	3.2	24.7	29.1	46.2	4.30	0.11
여성 60세+	(234)	3.4	6.8	16.2	35.0	21.8	13.2	3.4	26.5	35.0	38.5	4.18	0.09	
월소득	300만 원 미만	(375)	5.1	11.7	16.8	34.1	23.7	6.7	1.9	33.6	34.1	32.3	3.87	0.07
	300~500만 원 미만	(567)	3.9	8.1	14.6	31.9	24.2	13.9	3.4	26.6	31.9	41.4	4.20	0.06
	500만 원 이상	(658)	2.1	4.6	11.2	31.0	30.2	16.6	4.3	17.9	31.0	51.1	4.49	0.05
이념	보수	(316)	4.4	10.1	15.8	27.5	26.9	12.0	3.2	30.4	27.5	42.1	4.11	0.08
	중도	(743)	3.0	7.1	13.5	38.0	25.6	10.5	2.4	23.6	38.0	38.5	4.17	0.05
	진보	(541)	3.5	6.5	12.9	26.6	27.7	17.9	4.8	22.9	26.6	50.5	4.42	0.06
협력을 통한 평화	낮음	(407)	4.2	6.4	15.7	43.7	21.9	5.9	2.2	26.3	43.7	30.0	3.99	0.06
	중간	(803)	2.9	7.3	12.8	31.6	29.0	13.6	2.7	23.0	31.6	45.3	4.28	0.05
	높음	(390)	3.8	9.0	13.6	20.8	26.4	20.5	5.9	26.4	20.8	52.8	4.42	0.08
군사력을 통한 평화	낮음	(388)	4.6	8.2	17.5	30.9	23.7	12.9	2.1	30.4	30.9	38.7	4.08	0.07
	중간	(826)	2.3	6.8	13.4	38.5	27.6	9.3	2.1	22.5	38.5	39.0	4.19	0.04
	높음	(386)	4.7	8.3	10.6	19.4	27.2	22.3	7.5	23.6	19.4	57.0	4.53	0.08
통일지향	낮음	(335)	6.6	9.6	18.2	26.3	23.3	12.5	3.6	34.3	26.3	39.4	4.02	0.08
	중간	(936)	1.7	6.0	12.2	39.5	27.4	11.4	1.8	19.9	39.5	40.6	4.26	0.04
	높음	(329)	5.2	9.7	13.7	16.7	27.7	19.5	7.6	28.6	16.7	54.7	4.41	0.09
분단지향	낮음	(306)	5.9	9.2	18.0	28.8	23.2	11.1	3.9	33.0	28.8	38.2	4.03	0.08
	중간	(869)	2.3	6.6	12.5	36.2	28.9	12.2	1.3	21.4	36.2	42.3	4.25	0.04
	높음	(425)	4.0	8.2	13.2	25.9	24.2	17.2	7.3	25.4	25.9	48.7	4.39	0.07
참여정책	낮음	(369)	5.4	8.7	15.7	32.2	22.8	12.2	3.0	29.8	32.2	37.9	4.07	0.07
	중간	(858)	2.8	7.2	14.1	37.2	27.6	9.3	1.7	24.1	37.2	38.7	4.15	0.04
	높음	(373)	2.9	7.0	11.0	20.1	27.9	23.6	7.5	20.9	20.1	59.0	4.64	0.08
압박정책	낮음	(334)	3.0	6.9	14.7	34.1	24.3	14.7	2.4	24.6	34.1	41.3	4.23	0.07
	중간	(908)	2.8	6.2	13.2	35.8	28.2	11.2	2.6	22.1	35.8	42.1	4.25	0.04
	높음	(358)	5.6	11.5	14.2	20.7	24.6	17.3	6.1	31.3	20.7	48.0	4.24	0.08

2. 정치적 효능감

(단위: 명, 점)

구분		사례수	평균(표준오차)
2019년		(1000)	3.13(0.02)
전체(2020년)		(1600)	3.24(0.02)
성별	남성	(796)	3.26(0.02)
	여성	(804)	3.23(0.02)
연령	20대	(278)	3.25(0.04)
	30대	(253)	3.22(0.04)
	40대	(314)	3.21(0.04)
	50대	(323)	3.26(0.04)
	60세+	(432)	3.27(0.03)
연령 by 성별	남성 20대	(146)	3.24(0.06)
	남성 30대	(129)	3.23(0.06)
	남성 40대	(158)	3.22(0.05)
	남성 50대	(165)	3.28(0.05)
	남성 60세+	(198)	3.30(0.05)
	여성 20대	(132)	3.26(0.06)
	여성 30대	(124)	3.21(0.06)
	여성 40대	(156)	3.20(0.06)
여성 50대	(158)	3.24(0.06)	
여성 60세+	(234)	3.24(0.04)	
월소득	300만 원 미만	(375)	3.06(0.03)
	300-500만 원 미만	(567)	3.24(0.03)
	500만 원 이상	(658)	3.36(0.03)
이념	보수	(316)	3.14(0.04)
	중도	(743)	3.13(0.02)
	진보	(541)	3.47(0.03)
협력을 통한 평화	낮음	(407)	2.99(0.03)
	중간	(803)	3.20(0.02)
	높음	(390)	3.60(0.04)
군사력을 통한 평화	낮음	(388)	3.27(0.04)
	중간	(826)	3.15(0.02)
	높음	(386)	3.41(0.04)
통일지향	낮음	(335)	3.01(0.04)
	중간	(936)	3.21(0.02)
	높음	(329)	3.59(0.04)
분단지향	낮음	(306)	3.21(0.04)
	중간	(869)	3.20(0.02)
	높음	(425)	3.36(0.04)
관여정책	낮음	(369)	3.05(0.04)
	중간	(858)	3.15(0.02)
	높음	(373)	3.67(0.03)
압박정책	낮음	(334)	3.37(0.04)
	중간	(908)	3.19(0.02)
	높음	(358)	3.27(0.04)

가. 나 같은 일반시민들도 정부가 하는 일에 대해 영향을 미칠 수 있다.

(단위: 명, %, 점)

구분	사례 수	전적으로 동의하지 않음	별로 동의하지 않음	보통임	다소 동의함	전적으로 동의함	동의하지 않음	중립	동의함	평균	표준 오차	
2019년	(1000)	4.3	15.9	24.7	45.3	9.8	20.2	24.7	55.1	3.40	0.03	
전체(2020년)	(1600)	2.9	13.9	35.5	40.1	7.7	16.8	35.5	47.8	3.36	0.02	
성별	남성	(796)	3.5	16.0	36.1	36.8	7.7	19.5	36.1	44.5	3.29	0.03
	여성	(804)	2.2	11.8	35.0	43.3	7.7	14.1	35.0	51.0	3.42	0.03
연령	20대	(278)	3.6	9.7	37.1	38.5	11.2	13.3	37.1	49.6	3.44	0.06
	30대	(253)	2.8	15.0	38.7	35.2	8.3	17.8	38.7	43.5	3.31	0.06
	40대	(314)	3.2	14.0	40.1	37.3	5.4	17.2	40.1	42.7	3.28	0.05
	50대	(323)	3.1	15.5	30.0	44.0	7.4	18.6	30.0	51.4	3.37	0.05
	60세+	(432)	2.1	14.6	33.3	43.1	6.9	16.7	33.3	50.0	3.38	0.04
연령 by 성별	남성 20대	(146)	5.5	13.0	36.3	37.7	7.5	18.5	36.3	45.2	3.29	0.08
	남성 30대	(129)	4.7	17.1	41.9	29.5	7.0	21.7	41.9	36.4	3.17	0.08
	남성 40대	(158)	3.2	15.2	43.7	33.5	4.4	18.4	43.7	38.0	3.21	0.07
	남성 50대	(165)	2.4	16.4	33.3	40.0	7.9	18.8	33.3	47.9	3.35	0.07
	남성 60세+	(198)	2.5	17.7	28.3	40.9	10.6	20.2	28.3	51.5	3.39	0.07
	여성 20대	(132)	1.5	6.1	37.9	39.4	15.2	7.6	37.9	54.5	3.61	0.08
	여성 30대	(124)	0.8	12.9	35.5	41.1	9.7	13.7	35.5	50.8	3.46	0.08
	여성 40대	(156)	3.2	12.8	36.5	41.0	6.4	16.0	36.5	47.4	3.35	0.07
	여성 50대	(158)	3.8	14.6	26.6	48.1	7.0	18.4	26.6	55.1	3.40	0.08
여성 60세+	(234)	1.7	12.0	37.6	44.9	3.8	13.7	37.6	48.7	3.37	0.05	
월소득	300만 원 미만	(375)	4.0	16.5	40.5	33.1	5.9	20.5	40.5	38.9	3.20	0.05
	300-500만 원 미만	(567)	3.5	14.5	35.8	38.3	7.9	18.0	35.8	46.2	3.33	0.04
	500만 원 이상	(658)	1.7	11.9	32.4	45.6	8.5	13.5	32.4	54.1	3.47	0.03
이념	보수	(316)	4.4	17.1	35.4	36.1	7.0	21.5	35.4	43.0	3.24	0.05
	중도	(743)	3.1	14.9	41.5	36.5	4.0	18.0	41.5	40.5	3.23	0.03
	진보	(541)	1.7	10.5	27.4	47.3	13.1	12.2	27.4	60.4	3.60	0.04
협력률 통한 평화	낮음	(407)	4.9	16.7	50.1	24.3	3.9	21.6	50.1	28.3	3.06	0.04
	중간	(803)	2.5	14.6	38.2	41.1	3.6	17.1	38.2	44.7	3.29	0.03
	높음	(390)	1.5	9.5	14.6	54.4	20.0	11.0	14.6	74.4	3.82	0.05
군사력을 통한 평화	낮음	(388)	2.6	13.1	21.6	50.3	12.4	15.7	21.6	62.6	3.57	0.05
	중간	(826)	2.1	15.3	46.6	31.6	4.5	17.3	46.6	36.1	3.21	0.03
	높음	(386)	4.9	11.7	25.6	47.9	9.8	16.6	25.6	57.8	3.46	0.05
통일지향	낮음	(335)	5.7	19.1	31.9	37.6	5.7	24.8	31.9	43.3	3.19	0.05
	중간	(936)	2.4	14.1	41.8	36.3	5.4	16.5	41.8	41.8	3.28	0.03
	높음	(329)	1.5	7.9	21.3	53.2	16.1	9.4	21.3	69.3	3.74	0.05
분단지향	낮음	(306)	3.9	16.7	30.1	41.5	7.8	20.6	30.1	49.3	3.33	0.06
	중간	(869)	2.3	12.5	42.9	36.2	6.0	14.8	42.9	42.2	3.31	0.03
	높음	(425)	3.3	14.6	24.2	46.8	11.1	17.9	24.2	57.9	3.48	0.05
관여정책	낮음	(369)	5.7	19.2	37.1	32.5	5.4	24.9	37.1	37.9	3.13	0.05
	중간	(858)	2.2	14.9	41.3	36.9	4.7	17.1	41.3	41.6	3.27	0.03
	높음	(373)	1.6	6.2	20.6	54.7	16.9	7.8	20.6	71.6	3.79	0.04
압박정책	낮음	(334)	2.1	10.2	29.3	46.4	12.0	12.3	29.3	58.4	3.56	0.05
	중간	(908)	2.0	15.3	39.8	37.8	5.2	17.3	39.8	43.0	3.29	0.03
	높음	(358)	5.9	13.7	30.4	39.9	10.1	19.6	30.4	50.0	3.35	0.05

나. 정부는 나 같은 일반시민들의 목소리에 귀 기울이고 있다.

(단위: 명, %, 점)

구분	사례 수	전적으로 동의하지 않음	별로 동의하지 않음	보통임	다소 동의함	전적으로 동의함	동의하지 않음	중립	동의함	평균	표준 오차	
2019년	(1000)	15.1	24.6	32.7	24.8	2.8	39.7	32.7	27.6	2.76	0.03	
전체(2020년)	(1600)	7.9	20.8	38.4	27.0	5.9	28.6	38.4	32.9	3.02	0.03	
성별	남성	(796)	8.8	21.2	39.1	26.3	4.6	30.0	39.1	30.9	2.97	0.04
	여성	(804)	7.0	20.3	37.8	27.7	7.2	27.2	37.8	35.0	3.08	0.04
연령	20대	(278)	7.9	19.8	41.7	22.3	8.3	27.7	41.7	30.6	3.03	0.06
	30대	(253)	6.7	18.6	40.7	28.5	5.5	25.3	40.7	34.0	3.08	0.06
	40대	(314)	7.6	17.8	38.2	31.2	5.1	25.5	38.2	36.3	3.08	0.06
	50대	(323)	9.3	18.9	38.1	28.2	5.6	28.2	38.1	33.7	3.02	0.06
	60세+	(432)	7.6	26.2	35.4	25.2	5.6	33.8	35.4	30.8	2.95	0.05
연령 by 성별	남성 20대	(146)	11.6	17.8	41.8	21.9	6.8	29.5	41.8	28.8	2.95	0.09
	남성 30대	(129)	7.0	20.2	41.9	25.6	5.4	27.1	41.9	31.0	3.02	0.09
	남성 40대	(158)	7.6	16.5	42.4	31.0	2.5	24.1	42.4	33.5	3.04	0.07
	남성 50대	(165)	10.3	19.4	38.2	27.9	4.2	29.7	38.2	32.1	2.96	0.08
	남성 60세+	(198)	7.6	29.8	33.3	24.7	4.5	37.4	33.3	29.3	2.89	0.07
	여성 20대	(132)	3.8	22.0	41.7	22.7	9.8	25.8	41.7	32.6	3.13	0.09
	여성 30대	(124)	6.5	16.9	39.5	31.5	5.6	23.4	39.5	37.1	3.13	0.09
	여성 40대	(156)	7.7	19.2	34.0	31.4	7.7	26.9	34.0	39.1	3.12	0.08
여성 50대	(158)	8.2	18.4	38.0	28.5	7.0	26.6	38.0	35.4	3.08	0.08	
여성 60세+	(234)	7.7	23.1	37.2	25.6	6.4	30.8	37.2	32.1	3.00	0.07	
월소득	300만 원 미만	(375)	9.3	25.3	40.8	19.5	5.1	34.7	40.8	24.5	2.86	0.05
	300-500만 원 미만	(567)	9.2	19.8	37.7	28.0	5.3	28.9	37.7	33.3	3.01	0.04
	500만 원 이상	(658)	5.9	19.0	37.7	30.4	7.0	24.9	37.7	37.4	3.14	0.04
이념	보수	(316)	15.2	28.2	32.6	19.0	5.1	43.4	32.6	24.1	2.71	0.06
	중도	(743)	8.1	22.2	44.3	22.1	3.4	30.3	44.3	25.4	2.90	0.03
	진보	(541)	3.3	14.4	33.8	38.4	10.0	17.7	33.8	48.4	3.37	0.04
협력율 통한 평화	낮음	(407)	16.0	22.9	42.3	16.0	2.9	38.8	42.3	18.9	2.67	0.05
	중간	(803)	5.4	22.8	40.5	27.9	3.5	28.1	40.5	31.4	3.01	0.03
	높음	(390)	4.6	14.4	30.3	36.7	14.1	19.0	30.3	50.8	3.41	0.05
군사력율 통한 평화	낮음	(388)	5.9	21.6	33.5	30.2	8.8	27.6	33.5	38.9	3.14	0.05
	중간	(826)	6.9	21.4	45.0	23.5	3.1	28.3	45.0	26.6	2.95	0.03
	높음	(386)	11.9	18.4	29.3	31.3	9.1	30.3	29.3	40.4	3.07	0.06
통일지향	낮음	(335)	14.9	29.6	36.1	16.1	3.3	44.5	36.1	19.4	2.63	0.06
	중간	(936)	6.2	19.6	42.1	27.1	5.0	25.7	42.1	32.2	3.05	0.03
	높음	(329)	5.5	15.2	30.4	37.7	11.2	20.7	30.4	48.9	3.34	0.06
분단지향	낮음	(306)	12.1	20.3	36.3	26.5	4.9	32.4	36.3	31.4	2.92	0.06
	중간	(869)	5.5	20.3	44.0	26.5	3.8	25.8	44.0	30.3	3.03	0.03
	높음	(425)	9.6	22.1	28.7	28.5	11.1	31.8	28.7	39.5	3.09	0.06
관여정책	낮음	(369)	16.0	27.9	35.0	17.9	3.3	43.9	35.0	21.1	2.64	0.05
	중간	(858)	6.3	21.8	42.8	26.0	3.1	28.1	42.8	29.1	2.98	0.03
	높음	(373)	3.5	11.3	31.9	38.3	15.0	14.7	31.9	53.4	3.50	0.05
압박정책	낮음	(334)	4.5	14.4	39.8	32.9	8.4	18.9	39.8	41.3	3.26	0.05
	중간	(908)	5.3	21.8	43.5	26.0	3.4	27.1	43.5	29.4	3.00	0.03
	높음	(358)	17.6	24.0	24.3	24.0	10.1	41.6	24.3	34.1	2.85	0.07

다. 나는 한국이 당면하고 있는 중요한 정치 문제를 잘 이해하고 있다.

(단위: 명, %, 점)

구분	사례 수	전적으로 동의하지 않음	별로 동의하지 않음	보통임	다소 동의함	전적으로 동의함	동의하지 않음	중립	동의함	평균	표준 오차	
2019년	(1000)	3.3	14.0	37.1	36.0	9.6	17.3	37.1	45.6	3.35	0.03	
전체(2020년)	(1600)	1.6	9.9	40.9	37.9	9.6	11.5	40.9	47.6	3.44	0.02	
성별	남성	(796)	1.4	9.0	38.8	39.8	10.9	10.4	38.8	50.8	3.50	0.03
	여성	(804)	1.7	10.8	43.0	36.1	8.3	12.6	43.0	44.4	3.38	0.03
연령	20대	(278)	2.9	11.2	43.2	31.7	11.2	14.0	43.2	42.8	3.37	0.06
	30대	(253)	0.4	13.0	44.7	32.4	9.5	13.4	44.7	41.9	3.38	0.05
	40대	(314)	1.9	10.5	40.1	39.2	8.3	12.4	40.1	47.5	3.41	0.05
	50대	(323)	2.2	6.8	43.0	39.3	8.7	9.0	43.0	48.0	3.46	0.05
	60세+	(432)	0.7	9.3	36.3	43.3	10.4	10.0	36.3	53.7	3.53	0.04
연령 by 성별	남성 20대	(146)	3.4	9.6	41.1	34.2	11.6	13.0	41.1	45.9	3.41	0.08
	남성 30대	(129)	0.8	9.3	44.2	33.3	12.4	10.1	44.2	45.7	3.47	0.08
	남성 40대	(158)	0.6	12.0	38.0	39.2	10.1	12.7	38.0	49.4	3.46	0.07
	남성 50대	(165)	1.8	4.8	38.2	46.1	9.1	6.7	38.2	55.2	3.56	0.06
	남성 60세+	(198)	0.5	9.6	34.8	43.4	11.6	10.1	34.8	55.1	3.56	0.06
	여성 20대	(132)	2.3	12.9	45.5	28.8	10.6	15.2	45.5	39.4	3.33	0.08
	여성 30대	(124)	0.0	16.9	45.2	31.5	6.5	16.9	45.2	37.9	3.27	0.07
	여성 40대	(156)	3.2	9.0	42.3	39.1	6.4	12.2	42.3	45.5	3.37	0.07
여성 50대	(158)	2.5	8.9	48.1	32.3	8.2	11.4	48.1	40.5	3.35	0.07	
여성 60세+	(234)	0.9	9.0	37.6	43.2	9.4	9.8	37.6	52.6	3.51	0.05	
월소득	300만 원 미만	(375)	2.9	11.2	50.1	29.9	5.9	14.1	50.1	35.7	3.25	0.04
	300-500만 원 미만	(567)	1.4	10.9	39.3	37.6	10.8	12.3	39.3	48.3	3.45	0.04
	500만 원 이상	(658)	0.9	8.4	37.1	42.9	10.8	9.3	37.1	53.6	3.54	0.03
이념	보수	(316)	1.3	9.8	40.2	38.0	10.8	11.1	40.2	48.7	3.47	0.05
	중도	(743)	2.2	10.9	47.0	33.6	6.3	13.1	47.0	40.0	3.31	0.03
	진보	(541)	0.9	8.7	33.1	43.8	13.5	9.6	33.1	57.3	3.60	0.04
협력을 통한 평화	낮음	(407)	3.4	11.3	52.1	25.3	7.9	14.7	52.1	33.2	3.23	0.04
	중간	(803)	1.0	11.5	41.2	40.5	5.9	12.5	41.2	46.3	3.39	0.03
	높음	(390)	0.8	5.4	28.7	45.9	19.2	6.2	28.7	65.1	3.77	0.04
군사력을 통한 평화	낮음	(388)	2.3	11.6	36.1	40.5	9.5	13.9	36.1	50.0	3.43	0.05
	중간	(826)	1.3	9.8	47.5	36.4	5.0	11.1	47.5	41.4	3.34	0.03
	높음	(386)	1.3	8.5	31.9	38.6	19.7	9.8	31.9	58.3	3.67	0.05
통일지향	낮음	(335)	3.3	15.5	41.2	31.3	8.7	18.8	41.2	40.0	3.27	0.05
	중간	(936)	1.3	9.5	46.6	36.5	6.1	10.8	46.6	42.6	3.37	0.03
	높음	(329)	0.6	5.5	24.6	48.6	20.7	6.1	24.6	69.3	3.83	0.05
분단지향	낮음	(306)	3.3	10.8	33.3	38.6	14.1	14.1	33.3	52.6	3.49	0.06
	중간	(869)	0.9	10.2	46.8	36.9	5.1	11.2	46.8	42.0	3.35	0.03
	높음	(425)	1.6	8.7	34.4	39.5	15.8	10.4	34.4	55.3	3.59	0.04
관여정책	낮음	(369)	3.3	11.4	41.2	34.7	9.5	14.6	41.2	44.2	3.36	0.05
	중간	(858)	1.2	12.0	46.0	35.8	5.0	13.2	46.0	40.8	3.31	0.03
	높음	(373)	0.8	3.8	29.0	46.1	20.4	4.6	29.0	66.5	3.82	0.04
압박정책	낮음	(334)	2.1	9.3	37.7	39.2	11.7	11.4	37.7	50.9	3.49	0.05
	중간	(908)	1.1	10.9	43.7	38.2	6.1	12.0	43.7	44.3	3.37	0.03
	높음	(358)	2.2	8.1	36.9	36.0	16.8	10.3	36.9	52.8	3.57	0.05

라. 나는 대부분의 한국사람보다 정치나 행정에 대해 더 잘 알고 있다.

(단위: 명, %, 점)

구분	사례 수	전적으로 동의하지 않음	별로 동의하지 않음	보통임	다소 동의함	전적으로 동의함	동의하지 않음	중립	동의함	평균	표준 오차	
2019년	(1000)	5.0	22.2	41.6	27.0	4.2	27.2	41.6	31.2	3.03	0.03	
전체(2020년)	(1600)	3.6	15.8	47.3	28.2	5.1	19.4	47.3	33.3	3.15	0.02	
성별	남성	(796)	2.3	12.9	45.0	34.7	5.2	15.2	45.0	39.8	3.28	0.03
	여성	(804)	5.0	18.7	49.6	21.8	5.0	23.6	49.6	26.7	3.03	0.03
연령	20대	(278)	4.7	19.1	39.9	27.3	9.0	23.7	39.9	36.3	3.17	0.06
	30대	(253)	2.0	17.8	51.8	23.7	4.7	19.8	51.8	28.5	3.11	0.05
	40대	(314)	5.1	17.2	48.1	25.2	4.5	22.3	48.1	29.6	3.07	0.05
	50대	(323)	2.8	13.6	49.5	29.7	4.3	16.4	49.5	34.1	3.19	0.05
	60세+	(432)	3.5	13.2	47.2	32.4	3.7	16.7	47.2	36.1	3.20	0.04
연령 by 성별	남성 20대	(146)	2.7	15.1	37.0	36.3	8.9	17.8	37.0	45.2	3.34	0.08
	남성 30대	(129)	0.8	14.7	48.8	30.2	5.4	15.5	48.8	35.7	3.25	0.07
	남성 40대	(158)	2.5	17.7	44.3	31.6	3.8	20.3	44.3	35.4	3.16	0.07
	남성 50대	(165)	3.0	8.5	52.1	32.7	3.6	11.5	52.1	36.4	3.25	0.06
	남성 60세+	(198)	2.0	10.1	42.9	40.4	4.5	12.1	42.9	44.9	3.35	0.06
	여성 20대	(132)	6.8	23.5	43.2	17.4	9.1	30.3	43.2	26.5	2.98	0.09
	여성 30대	(124)	3.2	21.0	54.8	16.9	4.0	24.2	54.8	21.0	2.98	0.07
	여성 40대	(156)	7.7	16.7	51.9	18.6	5.1	24.4	51.9	23.7	2.97	0.07
	여성 50대	(158)	2.5	19.0	46.8	26.6	5.1	21.5	46.8	31.6	3.13	0.07
여성 60세+	(234)	4.7	15.8	50.9	25.6	3.0	20.5	50.9	28.6	3.06	0.06	
월소득	300만 원 미만	(375)	5.9	21.6	50.4	19.2	2.9	27.5	50.4	22.1	2.92	0.04
	300-500만 원 미만	(567)	4.1	15.7	46.9	27.0	6.3	19.8	46.9	33.3	3.16	0.04
	500만 원 이상	(658)	2.0	12.6	45.9	34.3	5.2	14.6	45.9	39.5	3.28	0.03
이념	보수	(316)	3.2	17.4	45.3	29.7	4.4	20.6	45.3	34.2	3.15	0.05
	중도	(743)	4.0	18.0	50.2	24.1	3.6	22.1	50.2	27.7	3.05	0.03
	진보	(541)	3.3	11.8	44.5	32.9	7.4	15.2	44.5	40.3	3.29	0.04
협력을 통한 평화	낮음	(407)	4.2	16.7	56.3	19.7	3.2	20.9	56.3	22.9	3.01	0.04
	중간	(803)	3.2	17.6	47.1	28.9	3.2	20.8	47.1	32.1	3.11	0.03
	높음	(390)	3.8	11.3	38.5	35.6	10.8	15.1	38.5	46.4	3.38	0.05
군사력을 통한 평화	낮음	(388)	6.2	21.6	47.4	20.1	4.6	27.8	47.4	24.7	2.95	0.05
	중간	(826)	2.8	14.9	53.3	26.6	2.4	17.7	53.3	29.1	3.11	0.03
	높음	(386)	2.8	11.9	34.5	39.6	11.1	14.8	34.5	50.8	3.44	0.05
통일지향	낮음	(335)	8.4	21.5	41.8	23.3	5.1	29.9	41.8	28.4	2.95	0.05
	중간	(936)	2.5	16.5	51.2	26.5	3.4	18.9	51.2	29.9	3.12	0.03
	높음	(329)	2.1	8.2	41.9	38.0	9.7	10.3	41.9	47.7	3.45	0.05
분단지향	낮음	(306)	3.9	15.7	50.0	26.1	4.2	19.6	50.0	30.4	3.11	0.05
	중간	(869)	3.2	15.5	51.7	26.5	3.1	18.8	51.7	29.6	3.11	0.03
	높음	(425)	4.2	16.5	36.5	33.2	9.6	20.7	36.5	42.8	3.28	0.05
관여정책	낮음	(369)	4.9	17.1	48.2	27.1	2.7	22.0	48.2	29.8	3.06	0.04
	중간	(858)	4.1	18.2	52.1	23.2	2.4	22.3	52.1	25.6	3.02	0.03
압박정책	높음	(373)	1.3	9.1	35.4	40.8	13.4	10.5	35.4	54.2	3.56	0.05
	낮음	(334)	4.2	14.4	45.5	30.8	5.1	18.6	45.5	35.9	3.18	0.05
	중간	(908)	3.6	15.7	52.1	25.6	3.0	19.4	52.1	28.5	3.08	0.03
높음	(358)	3.1	17.3	36.9	32.4	10.3	20.4	36.9	42.7	3.30	0.05	

3. 한국사회 공정성

(단위: 명, 점)

구분		사례수	평균(표준오차)
2019년		(1000)	3.13(0.03)
전체(2020년)		(1600)	3.50(0.02)
성별	남성	(796)	3.46(0.02)
	여성	(804)	3.55(0.02)
연령	20대	(278)	3.47(0.04)
	30대	(253)	3.40(0.04)
	40대	(314)	3.49(0.03)
	50대	(323)	3.55(0.03)
	60세+	(432)	3.57(0.03)
연령 by 성별	남성 20대	(146)	3.46(0.06)
	남성 30대	(129)	3.32(0.06)
	남성 40대	(158)	3.45(0.04)
	남성 50대	(165)	3.50(0.05)
	남성 60세+	(198)	3.53(0.05)
	여성 20대	(132)	3.48(0.06)
	여성 30대	(124)	3.48(0.05)
	여성 40대	(156)	3.52(0.04)
여성 50대	(158)	3.60(0.05)	
여성 60세+	(234)	3.61(0.04)	
월소득	300만 원 미만	(375)	3.48(0.03)
	300-500만 원 미만	(567)	3.53(0.03)
	500만 원 이상	(658)	3.50(0.02)
이념	보수	(316)	3.49(0.04)
	중도	(743)	3.44(0.02)
	진보	(541)	3.60(0.03)
협력을 통한 평화	낮음	(407)	3.31(0.03)
	중간	(803)	3.49(0.02)
	높음	(390)	3.74(0.03)
군사력을 통한 평화	낮음	(388)	3.49(0.03)
	중간	(826)	3.42(0.02)
	높음	(386)	3.70(0.04)
통일지향	낮음	(335)	3.43(0.04)
	중간	(936)	3.44(0.02)
	높음	(329)	3.75(0.03)
분단지향	낮음	(306)	3.50(0.04)
	중간	(869)	3.45(0.02)
	높음	(425)	3.61(0.03)
관여정책	낮음	(369)	3.32(0.04)
	중간	(858)	3.47(0.02)
	높음	(373)	3.78(0.03)
압박정책	낮음	(334)	3.46(0.03)
	중간	(908)	3.47(0.02)
	높음	(358)	3.63(0.04)

가. 나의 노력에 비해 내가 처한 현실은 공정하지 않다.

(단위: 명, %, 점)

구분	사례 수	전적으로 동의하지 않음	별로 동의하지 않음	보통임	다소 동의함	전적으로 동의함	동의하지 않음	중립	동의함	평균	표준 오차	
2019년	(1000)	1.9	14.8	42.6	34.4	6.3	16.7	42.6	40.7	3.28	0.03	
전체(2020년)	(1600)	1.4	12.0	48.6	32.8	5.2	13.4	48.6	38.0	3.28	0.02	
성별	남성	(796)	1.6	12.1	50.3	31.3	4.8	13.7	50.3	36.1	3.26	0.03
	여성	(804)	1.1	11.9	47.0	34.3	5.6	13.1	47.0	39.9	3.31	0.03
연령	20대	(278)	2.5	12.6	46.4	28.8	9.7	15.1	46.4	38.5	3.31	0.05
	30대	(253)	2.8	14.6	56.9	22.5	3.2	17.4	56.9	25.7	3.09	0.05
	40대	(314)	1.0	13.1	51.9	29.0	5.1	14.0	51.9	34.1	3.24	0.04
	50대	(323)	1.5	7.7	45.2	41.8	3.7	9.3	45.2	45.5	3.38	0.04
	60세+	(432)	0.0	12.5	45.4	37.5	4.6	12.5	45.4	42.1	3.34	0.04
연령 by 성별	남성 20대	(146)	4.1	8.9	43.2	34.2	9.6	13.0	43.2	43.8	3.36	0.08
	남성 30대	(129)	2.3	16.3	59.7	19.4	2.3	18.6	59.7	21.7	3.03	0.07
	남성 40대	(158)	1.3	13.3	55.7	25.9	3.8	14.6	55.7	29.7	3.18	0.06
	남성 50대	(165)	1.2	8.5	47.3	39.4	3.6	9.7	47.3	43.0	3.36	0.06
	남성 60세+	(198)	0.0	13.6	47.5	34.3	4.5	13.6	47.5	38.9	3.30	0.05
	여성 20대	(132)	0.8	16.7	50.0	22.7	9.8	17.4	50.0	32.6	3.24	0.08
	여성 30대	(124)	3.2	12.9	54.0	25.8	4.0	16.1	54.0	29.8	3.15	0.07
	여성 40대	(156)	0.6	12.8	48.1	32.1	6.4	13.5	48.1	38.5	3.31	0.06
	여성 50대	(158)	1.9	7.0	43.0	44.3	3.8	8.9	43.0	48.1	3.41	0.06
여성 60세+	(234)	0.0	11.5	43.6	40.2	4.7	11.5	43.6	44.9	3.38	0.05	
월소득	300만 원 미만	(375)	2.1	10.1	55.5	27.2	5.1	12.3	55.5	32.3	3.23	0.04
	300-500만 원 미만	(567)	0.7	10.9	49.0	33.3	6.0	11.6	49.0	39.3	3.33	0.03
	500만 원 이상	(658)	1.5	14.0	44.4	35.6	4.6	15.5	44.4	40.1	3.28	0.03
이념	보수	(316)	0.9	13.0	45.9	33.5	6.6	13.9	45.9	40.2	3.32	0.05
	중도	(743)	1.5	10.0	54.1	30.0	4.4	11.4	54.1	34.5	3.26	0.03
	진보	(541)	1.5	14.2	42.7	36.2	5.4	15.7	42.7	41.6	3.30	0.04
협력을 통한 평화	낮음	(407)	1.2	11.3	57.7	23.6	6.1	12.5	57.7	29.7	3.22	0.04
	중간	(803)	1.2	11.6	50.6	32.9	3.7	12.8	50.6	36.6	3.26	0.03
	높음	(390)	1.8	13.6	35.1	42.3	7.2	15.4	35.1	49.5	3.39	0.04
군사력을 통한 평화	낮음	(388)	2.6	19.3	45.4	30.2	2.6	21.9	45.4	32.7	3.11	0.04
	중간	(826)	0.8	9.9	58.5	27.8	2.9	10.8	58.5	30.8	3.22	0.02
	높음	(386)	1.3	9.1	30.8	46.1	12.7	10.4	30.8	58.8	3.60	0.04
통일지향	낮음	(335)	2.7	18.5	45.1	28.1	5.7	21.2	45.1	33.7	3.16	0.05
	중간	(936)	1.1	9.9	53.8	31.4	3.7	11.0	53.8	35.1	3.27	0.02
	높음	(329)	0.9	11.2	37.4	41.6	8.8	12.2	37.4	50.5	3.46	0.05
분단지향	낮음	(306)	2.9	12.1	46.4	33.3	5.2	15.0	46.4	38.6	3.26	0.05
	중간	(869)	0.3	11.3	53.0	31.8	3.6	11.6	53.0	35.3	3.27	0.02
	높음	(425)	2.4	13.4	41.2	34.6	8.5	15.8	41.2	43.1	3.33	0.04
관여정책	낮음	(369)	1.9	16.0	48.5	27.4	6.2	17.9	48.5	33.6	3.20	0.04
	중간	(858)	1.2	10.4	56.3	29.8	2.3	11.5	56.3	32.2	3.22	0.02
	높음	(373)	1.3	11.8	31.1	45.0	10.7	13.1	31.1	55.8	3.52	0.05
압박정책	낮음	(334)	3.0	16.5	47.6	29.6	3.3	19.5	47.6	32.9	3.14	0.05
	중간	(908)	0.8	10.7	53.5	31.7	3.3	11.5	53.5	35.0	3.26	0.02
	높음	(358)	1.4	11.2	37.2	38.5	11.7	12.6	37.2	50.3	3.48	0.05

나. 한국은 재화와 기회의 분배를 더 평등하게 만드는 “공정성 혁명”이 필요하다.

(단위: 명, %, 점)

구분	사례 수	전적으로 동의하지 않음	별로 동의하지 않음	보통임	다소 동의함	전적으로 동의함	동의하지 않음	중립	동의함	평균	표준 오차	
2019년	(1000)	2.3	11.4	27.9	40.3	18.1	13.7	27.9	58.4	3.61	0.03	
전체(2020년)	(1600)	2.0	7.6	34.9	43.1	12.3	9.6	34.9	55.4	3.56	0.02	
성별	남성	(796)	1.9	8.9	34.0	42.8	12.3	10.8	34.0	55.2	3.55	0.03
	여성	(804)	2.1	6.3	35.8	43.4	12.3	8.5	35.8	55.7	3.57	0.03
연령	20대	(278)	2.5	10.4	42.1	33.5	11.5	12.9	42.1	45.0	3.41	0.05
	30대	(253)	4.0	6.3	37.5	43.1	9.1	10.3	37.5	52.2	3.47	0.06
	40대	(314)	0.6	7.3	38.9	43.3	9.9	8.0	38.9	53.2	3.54	0.04
	50대	(323)	2.2	6.5	30.0	48.3	13.0	8.7	30.0	61.3	3.63	0.05
	60세+	(432)	1.4	7.6	29.6	45.4	16.0	9.0	29.6	61.3	3.67	0.04
연령 by 성별	남성 20대	(146)	1.4	10.3	45.2	33.6	9.6	11.6	45.2	43.2	3.40	0.07
	남성 30대	(129)	3.9	7.8	38.8	41.9	7.8	11.6	38.8	49.6	3.42	0.08
	남성 40대	(158)	1.3	8.2	35.4	43.7	11.4	9.5	35.4	55.1	3.56	0.07
	남성 50대	(165)	2.4	9.1	28.5	46.1	13.9	11.5	28.5	60.0	3.60	0.07
	남성 60세+	(198)	1.0	9.1	26.3	47.0	16.7	10.1	26.3	63.6	3.69	0.06
	여성 20대	(132)	3.8	10.6	38.6	33.3	13.6	14.4	38.6	47.0	3.42	0.09
	여성 30대	(124)	4.0	4.8	36.3	44.4	10.5	8.9	36.3	54.8	3.52	0.08
	여성 40대	(156)	0.0	6.4	42.3	42.9	8.3	6.4	42.3	51.3	3.53	0.06
여성 50대	(158)	1.9	3.8	31.6	50.6	12.0	5.7	31.6	62.7	3.67	0.06	
여성 60세+	(234)	1.7	6.4	32.5	44.0	15.4	8.1	32.5	59.4	3.65	0.06	
월소득	300만 원 미만	(375)	2.1	7.2	41.9	36.5	12.3	9.3	41.9	48.8	3.50	0.05
	300-500만 원 미만	(567)	1.9	7.4	32.6	47.3	10.8	9.3	32.6	58.0	3.57	0.04
	500만 원 이상	(658)	2.0	8.1	33.0	43.3	13.7	10.0	33.0	57.0	3.59	0.03
이념	보수	(316)	4.4	10.8	31.3	40.5	13.0	15.2	31.3	53.5	3.47	0.06
	중도	(743)	1.7	8.1	40.5	40.1	9.6	9.8	40.5	49.7	3.48	0.03
	진보	(541)	0.9	5.2	29.4	48.8	15.7	6.1	29.4	64.5	3.73	0.04
협력을 통한 평화	낮음	(407)	5.4	11.1	49.4	26.0	8.1	16.5	49.4	34.2	3.20	0.05
	중간	(803)	0.7	8.5	35.4	47.4	8.0	9.2	35.4	55.4	3.53	0.03
	높음	(390)	1.0	2.3	19.0	52.1	25.6	3.3	19.0	77.7	3.99	0.04
군사력을 통한 평화	낮음	(388)	2.3	7.2	25.5	50.0	14.9	9.5	25.5	64.9	3.68	0.05
	중간	(826)	0.8	9.0	43.8	38.4	8.0	9.8	43.8	46.4	3.44	0.03
	높음	(386)	4.1	5.2	25.4	46.4	18.9	9.3	25.4	65.3	3.71	0.05
통일지향	낮음	(335)	5.7	13.4	29.9	39.7	11.3	19.1	29.9	51.0	3.38	0.06
	중간	(936)	1.2	7.3	41.6	41.3	8.7	8.4	41.6	50.0	3.49	0.03
	높음	(329)	0.6	2.7	21.3	51.7	23.7	3.3	21.3	75.4	3.95	0.04
분단지향	낮음	(306)	2.0	10.1	29.7	42.8	15.4	12.1	29.7	58.2	3.59	0.05
	중간	(869)	1.2	7.1	40.7	41.8	9.2	8.3	40.7	51.0	3.51	0.03
	높음	(425)	3.8	6.8	26.8	46.1	16.5	10.6	26.8	62.6	3.65	0.05
관여정책	낮음	(369)	6.2	13.0	40.7	32.0	8.1	19.2	40.7	40.1	3.23	0.05
	중간	(858)	0.3	7.8	38.8	44.1	9.0	8.2	38.8	53.0	3.53	0.03
	높음	(373)	1.6	1.9	20.4	52.0	24.1	3.5	20.4	76.1	3.95	0.04
압박정책	낮음	(334)	1.2	4.8	36.5	40.1	17.4	6.0	36.5	57.5	3.68	0.05
	중간	(908)	1.0	7.8	38.5	44.6	8.0	8.8	38.5	52.6	3.51	0.03
	높음	(358)	5.3	9.8	24.3	42.2	18.4	15.1	24.3	60.6	3.59	0.06

다. 한국에서는 개인의 노력보다 성별, 지역, 사회적 배경에 따라 성공이 결정된다.

(단위: 명, %, 점)

구분	사례 수	전적으로 동의하지 않음	별로 동의하지 않음	보통임	다소 동의함	전적으로 동의함	동의하지 않음	중립	동의함	평균	표준 오차	
2019년	(1000)	1.6	7.4	21.4	48.4	21.2	9.0	21.4	69.6	3.80	0.03	
전체(2020년)	(1600)	1.1	5.9	29.1	47.1	16.9	6.9	29.1	64.0	3.73	0.02	
성별	남성	(796)	1.5	7.0	30.4	45.1	16.0	8.5	30.4	61.1	3.67	0.03
	여성	(804)	0.6	4.7	27.7	49.1	17.8	5.3	27.7	66.9	3.79	0.03
연령	20대	(278)	1.8	5.8	33.8	39.2	19.4	7.6	33.8	58.6	3.69	0.05
	30대	(253)	1.6	5.1	37.9	41.5	13.8	6.7	37.9	55.3	3.61	0.05
	40대	(314)	0.3	5.7	29.3	51.6	13.1	6.1	29.3	64.6	3.71	0.04
	50대	(323)	0.3	6.2	26.3	50.2	17.0	6.5	26.3	67.2	3.77	0.05
	60세+	(432)	1.4	6.3	22.7	50.0	19.7	7.6	22.7	69.7	3.80	0.04
연령 by 성별	남성 20대	(146)	2.1	8.2	37.0	36.3	16.4	10.3	37.0	52.7	3.57	0.08
	남성 30대	(129)	3.1	7.0	41.1	38.0	10.9	10.1	41.1	48.8	3.47	0.08
	남성 40대	(158)	0.6	5.7	27.2	54.4	12.0	6.3	27.2	66.5	3.72	0.06
	남성 50대	(165)	0.0	6.7	27.3	48.5	17.6	6.7	27.3	66.1	3.77	0.06
	남성 60세+	(198)	2.0	7.6	23.7	46.0	20.7	9.6	23.7	66.7	3.76	0.07
	여성 20대	(132)	1.5	3.0	30.3	42.4	22.7	4.5	30.3	65.2	3.82	0.08
	여성 30대	(124)	0.0	3.2	34.7	45.2	16.9	3.2	34.7	62.1	3.76	0.07
	여성 40대	(156)	0.0	5.8	31.4	48.7	14.1	5.8	31.4	62.8	3.71	0.06
	여성 50대	(158)	0.6	5.7	25.3	51.9	16.5	6.3	25.3	68.4	3.78	0.06
여성 60세+	(234)	0.9	5.1	21.8	53.4	18.8	6.0	21.8	72.2	3.84	0.05	
월소득	300만 원 미만	(375)	1.1	5.6	34.7	40.8	17.9	6.7	34.7	58.7	3.69	0.04
	300-500만 원 미만	(567)	0.9	7.1	25.4	50.6	16.0	7.9	25.4	66.7	3.74	0.04
	500만 원 이상	(658)	1.2	5.0	29.0	47.7	17.0	6.2	29.0	64.7	3.74	0.03
이념	보수	(316)	1.3	7.9	19.9	51.6	19.3	9.2	19.9	70.9	3.80	0.05
	중도	(743)	0.8	6.2	35.9	43.1	14.0	7.0	35.9	57.1	3.63	0.03
	진보	(541)	1.3	4.3	25.0	50.1	19.4	5.5	25.0	69.5	3.82	0.04
협력을 통한 평화	낮음	(407)	1.5	8.4	39.3	39.6	11.3	9.8	39.3	50.9	3.51	0.04
	중간	(803)	0.7	5.7	30.3	48.1	15.2	6.5	30.3	63.3	3.71	0.03
	높음	(390)	1.3	3.6	15.9	53.1	26.2	4.9	15.9	79.2	3.99	0.04
군사력을 통한 평화	낮음	(388)	1.8	5.2	19.3	54.6	19.1	7.0	19.3	73.7	3.84	0.04
	중간	(826)	0.6	5.4	38.3	43.3	12.3	6.1	38.3	55.7	3.61	0.03
	높음	(386)	1.3	7.5	19.2	47.7	24.4	8.8	19.2	72.0	3.86	0.05
통일지향	낮음	(335)	1.5	8.4	23.0	42.4	24.8	9.9	23.0	67.2	3.81	0.05
	중간	(936)	0.5	6.1	35.8	46.6	11.0	6.6	35.8	57.6	3.61	0.03
	높음	(329)	2.1	2.7	16.1	53.5	25.5	4.9	16.1	79.0	3.98	0.05
분단지향	낮음	(306)	1.0	5.9	26.1	46.1	20.9	6.9	26.1	67.0	3.80	0.05
	중간	(869)	0.9	5.3	35.9	46.3	11.6	6.2	35.9	57.9	3.62	0.03
	높음	(425)	1.4	7.1	17.2	49.6	24.7	8.5	17.2	74.4	3.89	0.04
관여정책	낮음	(369)	2.2	11.7	26.8	43.1	16.3	13.8	26.8	59.3	3.60	0.05
	중간	(858)	0.2	5.2	33.8	46.4	14.3	5.5	33.8	60.7	3.69	0.03
	높음	(373)	1.9	1.6	20.4	52.8	23.3	3.5	20.4	76.1	3.94	0.04
압박정책	낮음	(334)	1.5	5.7	27.5	51.5	13.8	7.2	27.5	65.3	3.70	0.05
	중간	(908)	0.8	5.4	34.0	46.1	13.7	6.2	34.0	59.8	3.67	0.03
	높음	(358)	1.4	7.3	17.9	45.5	27.9	8.7	17.9	73.5	3.91	0.05

라. 열심히 일하고 공부한다고 해서 내 처지가 더 나아질 것인지는 알 수 없다.

(단위: 명, %, 점)

구분	사례 수	전적으로 동의하지 않음	별로 동의하지 않음	보통임	다소 동의함	전적으로 동의함	동의하지 않음	중립	동의함	평균	표준 오차	
2019년	(1000)	3.4	19.0	29.6	38.6	9.4	22.4	29.6	48.0	3.32	0.03	
전체(2020년)	(1600)	2.3	13.3	32.9	40.6	10.9	15.6	32.9	51.5	3.45	0.02	
성별	남성	(796)	3.6	14.1	33.5	38.7	10.1	17.7	33.5	48.7	3.37	0.03
	여성	(804)	1.0	12.4	32.3	42.5	11.7	13.4	32.3	54.2	3.51	0.03
연령	20대	(278)	1.8	14.0	34.2	35.6	14.4	15.8	34.2	50.0	3.47	0.06
	30대	(253)	2.8	11.9	35.6	39.9	9.9	14.6	35.6	49.8	3.42	0.06
	40대	(314)	3.2	10.2	35.7	40.8	10.2	13.4	35.7	51.0	3.45	0.05
	50대	(323)	1.5	16.4	30.3	43.3	8.4	18.0	30.3	51.7	3.41	0.05
	60세+	(432)	2.3	13.4	30.6	42.1	11.6	15.7	30.6	53.7	3.47	0.05
연령 by 성별	남성 20대	(146)	3.4	10.3	33.6	38.4	14.4	13.7	33.6	52.7	3.50	0.08
	남성 30대	(129)	3.9	12.4	36.4	39.5	7.8	16.3	36.4	47.3	3.35	0.08
	남성 40대	(158)	5.1	10.8	36.1	38.6	9.5	15.8	36.1	48.1	3.37	0.08
	남성 50대	(165)	1.8	20.6	30.3	41.8	5.5	22.4	30.3	47.3	3.28	0.07
	남성 60세+	(198)	4.0	15.2	32.3	35.9	12.6	19.2	32.3	48.5	3.38	0.07
	여성 20대	(132)	0.0	18.2	34.8	32.6	14.4	18.2	34.8	47.0	3.43	0.08
	여성 30대	(124)	1.6	11.3	34.7	40.3	12.1	12.9	34.7	52.4	3.50	0.08
	여성 40대	(156)	1.3	9.6	35.3	42.9	10.9	10.9	35.3	53.8	3.53	0.07
여성 50대	(158)	1.3	12.0	30.4	44.9	11.4	13.3	30.4	56.3	3.53	0.07	
여성 60세+	(234)	0.9	12.0	29.1	47.4	10.7	12.8	29.1	58.1	3.55	0.06	
월소득	300만 원 미만	(375)	1.6	9.6	37.3	39.7	11.7	11.2	37.3	51.5	3.50	0.05
	300-500만 원 미만	(567)	2.6	12.7	30.5	43.9	10.2	15.3	30.5	54.1	3.46	0.04
	500만 원 이상	(658)	2.4	15.8	32.5	38.3	10.9	18.2	32.5	49.2	3.40	0.04
이념	보수	(316)	4.7	15.2	28.2	39.9	12.0	19.9	28.2	51.9	3.39	0.06
	중도	(743)	1.7	11.8	39.0	39.0	8.3	13.6	39.0	47.4	3.40	0.03
	진보	(541)	1.7	14.0	27.4	43.3	13.7	15.7	27.4	56.9	3.53	0.04
협력률 통한 평화	낮음	(407)	2.7	12.8	46.2	29.5	8.8	15.5	46.2	38.3	3.29	0.04
	중간	(803)	1.5	13.1	33.4	42.3	9.7	14.6	33.4	52.1	3.46	0.03
	높음	(390)	3.6	14.1	18.2	48.7	15.4	17.7	18.2	64.1	3.58	0.05
군사력을 통한 평화	낮음	(388)	3.4	20.6	26.8	38.9	10.3	24.0	26.8	49.2	3.32	0.05
	중간	(826)	1.0	11.6	40.7	38.6	8.1	12.6	40.7	46.7	3.41	0.03
	높음	(386)	4.1	9.3	22.5	46.6	17.4	13.5	22.5	64.0	3.64	0.05
통일지향	낮음	(335)	4.2	16.1	28.7	37.9	13.1	20.3	28.7	51.0	3.40	0.06
	중간	(936)	1.4	12.3	39.1	39.1	8.1	13.7	39.1	47.2	3.40	0.03
	높음	(329)	3.0	13.1	19.8	47.7	16.4	16.1	19.8	64.1	3.61	0.06
분단지향	낮음	(306)	2.6	18.3	29.4	40.2	9.5	20.9	29.4	49.7	3.36	0.06
	중간	(869)	1.7	11.0	39.9	38.6	8.7	12.8	39.9	47.3	3.42	0.03
	높음	(425)	3.3	14.1	21.2	45.2	16.2	17.4	21.2	61.4	3.57	0.05
관여정책	낮음	(369)	4.6	16.8	36.0	32.2	10.3	21.4	36.0	42.5	3.27	0.05
	중간	(858)	1.5	12.9	36.0	41.6	7.9	14.5	36.0	49.5	3.41	0.03
	높음	(373)	1.9	10.5	22.8	46.6	18.2	12.3	22.8	64.9	3.69	0.05
압박정책	낮음	(334)	2.4	18.0	34.7	36.5	8.4	20.4	34.7	44.9	3.31	0.05
	중간	(908)	1.4	11.6	35.7	42.6	8.7	13.0	35.7	51.3	3.46	0.03
	높음	(358)	4.5	13.1	24.3	39.4	18.7	17.6	24.3	58.1	3.55	0.06

4. 이념

가. 노력하는 만큼 소득에 차이가 더 나타난다.

(단위: 명, %, 점)

구분	사례 수	소득이 더 공평해져야 한다 ← 보통 → 노력하는 만큼 소득에 차이가 더 나타난다										사회주의	중립	민주주의	평균	표준오차	
		[0]	[1]	[2]	[3]	[4]	[5]	[6]	[7]	[8]	[9]						[10]
전체(2020년)	(1600)	3.7	4.6	5.3	6.0	7.8	19.1	15.1	13.7	11.4	7.4	5.9	19.6	42.0	38.4	5.63	0.06
성별	남성 (796)	3.5	4.1	6.3	4.9	6.7	18.2	15.8	13.6	11.7	8.3	6.9	18.8	40.7	40.5	5.76	0.09
	여성 (804)	3.9	5.1	4.2	7.1	9.0	19.9	14.4	13.8	11.2	6.6	4.9	20.3	43.3	36.4	5.51	0.09
연령	20대 (278)	4.7	3.2	4.0	6.5	6.1	24.1	15.5	16.5	10.1	5.8	3.6	18.3	45.7	36.0	5.53	0.14
	30대 (253)	2.8	5.1	3.6	5.5	9.5	19.0	16.2	13.4	11.1	7.9	5.9	17.0	44.7	38.3	5.72	0.16
	40대 (314)	3.2	3.2	6.1	4.8	6.7	20.1	18.2	14.0	10.2	6.1	7.6	17.2	44.9	37.9	5.76	0.14
	50대 (323)	4.0	5.3	5.6	7.4	7.7	14.2	14.2	12.4	14.2	9.0	5.9	22.3	36.2	41.5	5.67	0.15
	60세+ (432)	3.7	5.8	6.3	5.8	8.8	18.8	12.7	12.7	11.3	8.1	6.0	21.5	40.3	38.2	5.54	0.13
연령 by 성별	남성 20대 (146)	2.7	2.1	3.4	4.8	4.8	24.0	15.1	18.5	10.3	10.3	4.1	13.0	43.8	43.2	5.98	0.19
	남성 30대 (129)	3.9	4.7	3.1	4.7	7.8	18.6	19.4	12.4	10.1	9.3	6.2	16.3	45.7	38.0	5.78	0.22
	남성 40대 (158)	3.8	1.3	7.0	4.4	6.3	19.0	20.3	13.3	10.1	5.7	8.9	16.5	45.6	38.0	5.84	0.20
	남성 50대 (165)	3.0	4.2	6.1	6.1	7.3	15.8	13.9	10.9	16.4	7.9	8.5	19.4	37.0	43.6	5.89	0.21
	남성 60세+ (198)	4.0	7.6	10.1	4.5	7.1	15.2	12.1	13.1	11.1	8.6	6.6	26.3	34.3	39.4	5.42	0.20
	여성 20대 (132)	6.8	4.5	4.5	8.3	7.6	24.2	15.9	14.4	9.8	0.8	3.0	24.2	47.7	28.0	5.02	0.21
	여성 30대 (124)	1.6	5.6	4.0	6.5	11.3	19.4	12.9	14.5	12.1	6.5	5.6	17.7	43.5	38.7	5.65	0.22
	여성 40대 (156)	2.6	5.1	5.1	5.1	7.1	21.2	16.0	14.7	10.3	6.4	6.4	17.9	44.2	37.8	5.68	0.20
	여성 50대 (158)	5.1	6.3	5.1	8.9	8.2	12.7	14.6	13.9	12.0	10.1	3.2	25.3	35.4	39.2	5.43	0.21
여성 60세+ (234)	3.4	4.3	3.0	6.8	10.3	21.8	13.2	12.4	11.5	7.7	5.6	17.5	45.3	37.2	5.64	0.16	
월소득	300만 원 미만 (375)	5.1	4.5	3.5	5.9	10.4	22.7	14.4	12.5	10.4	6.1	4.5	18.9	47.5	33.6	5.42	0.13
	300~500만원만 (567)	3.5	5.3	5.6	6.9	8.8	17.1	17.3	12.9	11.5	6.9	4.2	21.3	43.2	35.4	5.48	0.11
	500만 원 이상 (658)	3.0	4.1	5.9	5.3	5.5	18.7	13.7	15.0	12.0	8.7	8.1	18.4	37.8	43.8	5.89	0.10
이념	보수 (316)	2.5	2.8	4.7	3.8	6.6	17.1	11.4	13.9	11.4	12.7	13.0	13.9	35.1	50.9	6.36	0.15
	중도 (743)	2.6	4.0	3.8	5.7	9.0	23.0	18.2	13.3	9.8	6.3	4.3	16.0	50.2	33.8	5.61	0.08
	진보 (541)	5.9	6.5	7.6	7.8	6.8	14.8	13.1	14.0	13.7	5.9	3.9	27.7	34.8	37.5	5.25	0.12
협력율 통한 평화	낮음 (407)	3.2	2.9	3.2	4.4	8.4	27.5	14.7	12.3	8.8	6.4	8.1	13.8	50.6	35.6	5.77	0.12
	중간 (803)	2.4	3.6	4.6	5.9	8.5	18.8	17.8	15.9	13.1	6.6	2.9	16.4	45.1	38.5	5.69	0.08
	높음 (390)	6.9	8.5	8.7	7.9	5.9	10.8	10.0	10.5	10.8	10.3	9.7	32.1	26.7	41.3	5.37	0.16
군사력율 통한 평화	낮음 (388)	7.7	9.0	8.2	9.0	9.3	15.2	12.6	8.5	9.8	6.7	3.9	34.0	37.1	28.9	4.78	0.14
	중간 (826)	2.2	2.8	4.8	5.3	8.6	25.9	16.8	15.3	9.6	5.3	3.4	15.1	51.3	33.5	5.58	0.08
	높음 (386)	2.8	4.1	3.1	4.4	4.7	8.3	14.0	15.5	17.1	12.7	13.2	14.5	26.9	58.5	6.60	0.13
통일지향	낮음 (335)	3.0	4.2	5.1	6.0	8.4	15.8	13.4	13.4	13.4	9.0	8.4	18.2	37.6	44.2	5.91	0.14
	중간 (936)	3.2	3.7	3.4	6.1	8.4	23.8	17.6	13.0	10.4	6.1	4.2	16.5	49.9	33.7	5.58	0.08
	높음 (329)	5.8	7.6	10.6	5.8	5.5	8.8	9.7	15.8	12.5	9.7	8.2	29.8	24.0	46.2	5.50	0.17
분단지향	낮음 (306)	5.2	9.5	8.2	4.9	8.8	17.0	11.8	13.4	7.8	7.5	5.9	27.8	37.6	34.6	5.14	0.16
	중간 (869)	2.6	3.2	4.1	5.8	8.6	22.8	17.8	13.6	11.0	6.2	4.1	15.8	49.3	35.0	5.65	0.08
	높음 (425)	4.7	4.0	5.4	7.3	5.4	12.9	12.0	14.1	14.8	9.9	9.4	21.4	30.4	48.2	5.96	0.13
관여정책	낮음 (369)	2.4	4.9	3.0	4.9	6.5	20.3	13.0	14.1	11.7	9.8	9.5	15.2	39.8	45.0	6.06	0.13
	중간 (858)	2.7	3.5	5.6	6.2	9.4	23.0	17.0	12.8	10.4	6.1	3.4	17.9	49.4	32.6	5.49	0.08
	높음 (373)	7.2	7.0	6.7	6.7	5.4	8.8	12.9	15.3	13.7	8.3	8.0	27.6	27.1	45.3	5.55	0.15
압박정책	낮음 (334)	5.7	9.9	9.3	8.4	12.3	18.3	12.0	9.3	6.9	5.7	2.4	33.2	42.5	24.3	4.61	0.14
	중간 (908)	3.2	3.4	5.0	5.8	7.9	22.0	17.6	14.6	11.3	5.4	3.6	17.4	47.6	35.0	5.57	0.08
	높음 (358)	3.1	2.8	2.2	4.2	3.4	12.3	11.7	15.4	15.9	14.2	14.8	12.3	27.4	60.3	6.76	0.14

나. 당사자가 각각의 생계·복지에 더 책임을 져야한다.

(단위: 명, %, 점)

구분	사례 수	← 보통 →										당사자가 각각의 생계·복지에 더 책임을 져야 한다			사회주의	중립	민주주의	평균	표준 오차
		정부가 생계·복지에 더 책임을 져야 한다										당사자가 각각의 생계·복지에 더 책임을 져야 한다							
		[0]	[1]	[2]	[3]	[4]	[5]	[6]	[7]	[8]	[9]	[10]							
전체(2020년)	(1600)	3.4	5.3	8.6	10.0	10.3	20.8	13.5	10.5	8.6	4.6	4.4	27.3	44.6	28.1	5.06	0.06		
성별	남성 (796)	3.8	3.9	9.4	8.4	9.0	20.6	14.7	10.3	9.4	4.9	5.5	25.5	44.3	30.2	5.22	0.09		
	여성 (804)	3.1	6.7	7.7	11.6	11.4	21.0	12.3	10.7	7.8	4.4	3.2	29.1	44.8	26.1	4.91	0.09		
연령	20대 (278)	4.7	3.6	9.7	8.6	10.1	22.7	14.7	9.0	8.3	5.8	2.9	26.6	47.5	25.9	5.01	0.15		
	30대 (253)	4.0	3.6	9.1	11.9	12.3	22.1	11.1	10.7	6.7	4.0	4.7	28.5	45.5	26.2	4.95	0.15		
	40대 (314)	3.8	4.1	9.2	8.9	10.8	23.2	14.3	10.8	7.0	2.5	5.1	26.1	48.4	25.5	5.01	0.14		
	50대 (323)	2.8	8.0	8.4	7.7	9.0	16.4	15.2	11.8	9.9	5.9	5.0	26.9	40.6	32.5	5.21	0.15		
	60세+ (432)	2.5	6.3	7.2	12.3	9.7	20.4	12.3	10.2	10.2	4.9	4.2	28.2	42.4	29.4	5.10	0.12		
연령 by 성별	남성 20대 (146)	4.1	1.4	8.9	4.8	8.2	19.9	16.4	11.6	12.3	8.9	3.4	19.2	44.5	36.3	5.59	0.20		
	남성 30대 (129)	6.2	1.6	8.5	12.4	9.3	23.3	12.4	10.1	7.0	3.9	5.4	28.7	45.0	26.4	4.99	0.22		
	남성 40대 (158)	4.4	4.4	10.1	7.0	6.3	27.2	14.6	11.4	7.0	0.6	7.0	25.9	48.1	25.9	5.05	0.20		
	남성 50대 (165)	1.2	5.5	8.5	9.1	10.9	15.8	16.4	10.3	9.1	6.7	6.7	24.2	43.0	32.7	5.42	0.20		
	남성 60세+ (198)	3.5	5.6	10.6	9.1	10.1	18.2	13.6	8.6	11.1	4.5	5.1	28.8	41.9	29.3	5.08	0.18		
	여성 20대 (132)	5.3	6.1	10.6	12.9	12.1	25.8	12.9	6.1	3.8	2.3	2.3	34.8	50.8	14.4	4.36	0.21		
	여성 30대 (124)	1.6	5.6	9.7	11.3	15.3	21.0	9.7	11.3	6.5	4.0	4.0	28.2	46.0	25.8	4.90	0.21		
	여성 40대 (156)	3.2	3.8	8.3	10.9	15.4	19.2	14.1	10.3	7.1	4.5	3.2	26.3	48.7	25.0	4.96	0.19		
	여성 50대 (158)	4.4	10.8	8.2	6.3	7.0	17.1	13.9	13.3	10.8	5.1	3.2	29.7	38.0	32.3	4.99	0.21		
	여성 60세+ (234)	1.7	6.8	4.3	15.0	9.4	22.2	11.1	11.5	9.4	5.1	3.4	27.8	42.7	29.5	5.12	0.16		
월소득	300만 원 미만 (375)	4.3	5.9	7.5	11.7	8.5	26.4	11.7	11.5	7.2	3.2	2.1	29.3	46.7	24.0	4.81	0.12		
	300~500만원 (567)	3.4	6.0	9.2	8.8	12.7	18.3	14.8	10.2	6.9	5.8	3.9	27.3	45.9	26.8	5.00	0.10		
	500만 원 이상 (658)	3.0	4.4	8.7	10.0	9.1	19.8	13.4	10.2	10.9	4.4	6.1	26.1	42.2	31.6	5.27	0.10		
이념	보수 (316)	2.8	3.5	8.5	9.2	9.2	15.2	12.7	10.8	13.3	6.3	8.5	24.1	37.0	38.9	5.61	0.15		
	중도 (743)	2.8	4.2	7.1	10.0	10.6	26.0	15.1	10.0	7.1	3.6	3.5	24.1	51.7	24.2	5.06	0.08		
	진보 (541)	4.6	7.9	10.5	10.5	10.4	17.0	11.8	11.1	7.9	5.0	3.1	33.6	39.2	27.2	4.76	0.11		
협력률 통한 평화	낮음 (407)	2.5	3.2	5.2	7.1	10.6	29.7	15.7	9.1	8.4	3.2	5.4	17.9	56.0	26.0	5.33	0.11		
	중간 (803)	2.6	3.6	7.8	11.3	11.2	20.5	15.7	12.1	8.1	4.6	2.4	25.4	47.4	27.1	5.09	0.08		
	높음 (390)	6.2	11.0	13.6	10.3	7.9	12.1	6.7	8.7	10.0	6.2	7.4	41.0	26.7	32.3	4.72	0.15		
군사력을 통한 평화	낮음 (388)	7.0	10.6	13.9	14.7	11.9	17.5	6.7	6.7	5.9	2.3	2.8	46.1	36.1	17.8	4.01	0.13		
	중간 (826)	1.9	3.6	7.3	9.9	11.7	25.7	16.8	11.3	6.1	3.3	2.4	22.8	54.2	23.0	5.05	0.07		
	높음 (386)	3.1	3.6	6.0	5.4	5.4	13.7	13.2	12.7	16.8	9.8	10.1	18.1	32.4	49.5	6.15	0.14		
통일지향	낮음 (335)	5.7	5.4	10.1	9.9	9.9	19.1	12.8	8.4	7.2	5.1	6.6	31.0	41.8	27.2	4.94	0.15		
	중간 (936)	2.7	3.6	6.9	9.0	12.0	24.6	15.7	11.2	7.8	3.8	2.7	22.2	52.2	25.5	5.12	0.07		
	높음 (329)	3.3	10.0	11.6	13.1	5.8	11.9	7.9	10.6	12.5	6.4	7.0	38.0	25.5	36.5	5.04	0.16		
분단지향	낮음 (306)	3.9	10.5	10.8	11.1	10.1	18.0	11.1	10.1	7.8	2.0	4.6	36.3	39.2	24.5	4.59	0.15		
	중간 (869)	3.1	3.6	7.4	9.3	11.3	24.6	15.7	10.8	7.2	4.1	2.9	23.4	51.6	25.1	5.08	0.08		
	높음 (425)	3.8	5.2	9.4	10.6	8.2	15.1	10.8	10.1	12.0	7.5	7.3	28.9	34.1	36.9	5.36	0.13		
관여정책	낮음 (369)	3.0	5.1	7.9	8.1	9.2	21.4	14.4	11.1	8.9	4.1	6.8	24.1	45.0	30.9	5.29	0.13		
	중간 (858)	3.1	4.3	8.6	11.3	12.4	24.2	14.2	10.0	5.9	3.4	2.4	27.4	50.8	21.8	4.84	0.08		
	높음 (373)	4.6	7.8	9.1	8.8	6.4	12.3	11.0	11.0	14.5	8.0	6.4	30.3	29.8	39.9	5.35	0.15		
입박정책	낮음 (334)	4.8	8.4	13.5	14.7	9.9	20.4	12.0	6.0	3.9	2.7	3.9	41.3	42.2	16.5	4.29	0.13		
	중간 (908)	2.6	4.8	6.8	9.3	11.8	23.5	14.8	12.4	7.7	3.9	2.4	23.6	50.0	26.4	5.07	0.07		
	높음 (358)	4.2	3.6	8.4	7.5	6.7	14.5	11.7	9.8	15.4	8.4	9.8	23.7	33.0	43.3	5.77	0.15		

다. 정부는 보편적 복지보다 경제성장을 추구해야 한다.

(단위: 명, %, 점)

구분	사례 수	← 보통 →										사회주의	중립	민주주의	평균	표준 오차	
		정부는 경제성장보다 보편적 복지수준 향상을 추구해야 한다					정부는 보편적 복지보다 경제성장을 추구해야 한다										
		[0]	[1]	[2]	[3]	[4]	[5]	[6]	[7]	[8]	[9]	[10]					
전체(2020년)	(1600)	2.9	3.9	5.7	6.9	8.8	23.9	14.4	11.9	10.0	6.5	5.0	19.4	47.2	33.4	5.50	0.06
성별	남성 (796)	3.3	4.5	6.0	6.0	6.4	21.9	15.3	13.2	10.6	7.5	5.3	19.8	43.6	36.6	5.59	0.09
	여성 (804)	2.5	3.2	5.3	7.8	11.2	26.0	13.6	10.7	9.5	5.5	4.7	18.9	50.7	30.3	5.41	0.08
연령	20대 (278)	3.2	4.3	5.0	8.6	7.9	27.3	15.1	11.2	8.6	5.4	3.2	21.2	50.4	28.4	5.27	0.14
	30대 (253)	2.0	2.4	5.5	7.5	11.1	26.5	17.0	10.7	9.5	4.0	4.0	17.4	54.5	28.1	5.40	0.14
	40대 (314)	2.5	4.1	6.1	6.1	8.9	26.4	17.5	11.5	6.4	6.4	4.1	18.8	52.9	28.3	5.37	0.13
	50대 (323)	4.3	5.0	4.6	7.1	9.3	18.3	11.1	13.9	13.9	6.8	5.6	21.1	38.7	40.2	5.57	0.10
	60세+ (432)	2.3	3.5	6.7	6.0	7.6	22.7	12.7	12.0	10.9	8.6	6.9	18.5	43.1	38.4	5.73	0.12
연령 by 성별	남성 20대 (146)	2.1	2.7	4.1	5.5	7.5	26.0	15.1	15.8	8.9	8.2	4.1	14.4	48.6	37.0	5.75	0.19
	남성 30대 (129)	2.3	1.6	5.4	8.5	7.8	24.0	18.6	11.6	11.6	5.4	3.1	17.8	50.4	31.8	5.55	0.19
	남성 40대 (158)	3.2	5.7	8.9	4.4	5.7	23.4	20.3	10.8	7.0	6.3	4.4	22.2	49.4	28.5	5.30	0.20
	남성 50대 (165)	4.8	6.1	3.0	8.5	8.5	17.6	12.1	12.7	14.5	4.8	7.3	22.4	38.2	39.4	5.54	0.21
	남성 60세+ (198)	3.5	5.6	8.1	4.0	3.5	19.7	12.1	14.6	10.6	11.6	6.6	21.2	35.4	43.4	5.77	0.19
	여성 20대 (132)	4.5	6.1	6.1	12.1	8.3	28.8	15.2	6.1	8.3	2.3	2.3	28.8	52.3	18.9	4.75	0.20
	여성 30대 (124)	1.6	3.2	5.6	6.5	14.5	29.0	15.3	9.7	7.3	2.4	4.8	16.9	58.9	24.2	5.25	0.19
	여성 40대 (156)	1.9	2.6	3.2	7.7	12.2	29.5	14.7	12.2	5.8	6.4	3.8	15.4	56.4	28.2	5.44	0.17
여성 50대 (158)	3.8	3.8	6.3	5.7	10.1	19.0	10.1	15.2	13.3	8.9	3.8	19.6	39.2	41.1	5.60	0.20	
여성 60세+ (234)	1.3	1.7	5.6	7.7	11.1	25.2	13.2	9.8	11.1	6.0	7.3	16.2	49.6	34.2	5.70	0.15	
월소득	300만 원 미만 (375)	4.5	2.7	4.0	7.5	10.7	27.2	14.1	10.7	9.3	4.8	4.5	18.7	52.0	29.3	5.34	0.12
	300~500만원만 (567)	2.1	4.4	6.5	6.9	8.6	22.8	14.1	13.9	9.5	7.6	3.5	19.9	45.5	34.6	5.48	0.10
	500만 원 이상 (658)	2.6	4.1	5.9	6.7	7.9	23.1	14.9	10.9	10.8	6.5	6.5	19.3	45.9	34.8	5.60	0.10
이념	보수 (316)	1.9	2.5	5.7	4.4	6.0	19.3	9.2	15.2	15.5	9.8	10.4	14.6	34.5	50.9	6.26	0.14
	중도 진보 (541)	4.1	7.0	8.3	9.1	8.1	21.4	14.4	10.0	9.6	5.2	2.8	28.5	44.0	27.5	4.98	0.11
협력율 통한 평화	낮음 (407)	1.5	3.9	2.9	4.9	7.4	29.5	16.5	10.6	9.8	6.1	6.9	13.3	53.3	33.4	5.77	0.11
	중간 (803)	1.9	2.7	4.5	7.0	10.6	24.7	16.3	13.8	9.2	6.4	3.0	16.1	51.6	32.4	5.54	0.08
	높음 (390)	6.4	6.2	11.0	9.0	6.7	16.7	8.5	9.5	11.8	7.2	7.2	32.6	31.8	35.6	5.13	0.15
군사력을 통한 평화	낮음 (388)	5.2	6.4	11.9	9.5	11.9	24.7	7.5	7.2	9.0	4.6	2.1	33.0	44.1	22.9	4.60	0.13
	중간 (826)	1.6	3.0	3.9	7.6	8.7	28.9	18.2	12.0	7.9	5.1	3.1	16.1	55.8	28.1	5.46	0.07
	높음 (386)	3.4	3.1	3.4	2.8	6.0	12.4	13.5	16.6	15.5	11.4	11.9	12.7	31.9	55.4	6.47	0.13
통일지향	낮음 (335)	2.7	3.6	7.2	6.0	9.3	20.9	12.5	11.3	11.0	7.2	8.4	19.4	42.7	37.9	5.68	0.14
	중간 (936)	2.5	3.0	4.6	6.3	9.7	28.4	16.5	11.8	8.7	5.0	3.6	16.3	54.6	29.1	5.44	0.07
분단지향	높음 (329)	4.3	6.7	7.3	9.7	5.8	14.3	10.6	13.1	12.8	10.0	5.5	28.0	30.7	41.3	5.47	0.15
	낮음 (306)	3.6	6.2	6.9	11.1	7.2	20.9	13.4	10.5	8.8	7.5	3.9	27.8	41.5	30.7	5.18	0.15
권여정책	중간 (869)	2.4	3.8	4.8	5.9	10.8	27.3	16.3	10.9	8.5	5.3	3.9	16.9	54.4	28.7	5.40	0.08
	높음 (425)	3.3	4.4	6.6	6.1	5.9	19.3	11.3	15.1	13.9	8.2	8.0	18.4	36.5	45.2	5.92	0.12
입박정책	낮음 (369)	2.2	4.3	2.4	5.4	5.7	22.2	16.0	12.2	13.3	7.6	8.7	14.4	43.9	41.7	6.02	0.13
	중간 (858)	2.0	2.9	5.6	8.0	10.4	28.2	15.3	10.8	8.2	5.5	3.1	18.5	53.8	27.6	5.34	0.07
입박정책	높음 (373)	5.6	5.6	9.1	5.9	8.3	15.8	11.0	14.2	11.0	7.8	5.6	26.3	35.1	38.6	5.34	0.14
	낮음 (334)	5.7	9.0	10.2	10.2	9.9	24.9	12.9	6.9	4.5	4.8	3.2	35.0	47.6	17.4	4.40	0.13
	중간 (908)	2.0	2.6	4.6	7.6	9.6	26.3	17.0	13.4	8.9	4.7	3.2	16.9	52.9	30.3	5.46	0.07
높음 (358)	2.5	2.2	4.2	2.2	5.9	17.0	9.5	12.8	17.9	12.6	13.1	11.2	32.4	56.4	6.60	0.13	

라. 경쟁은 사회를 발전시킨다.

(단위: 명, %, 점)

구분	사례 수	경쟁은 삶의 질을 떨어뜨린다 ← 보통 → 경쟁은 사회를 발전시킨다										사회주의	중립	민주주의	평균	표준 오차		
		[0]	[1]	[2]	[3]	[4]	[5]	[6]	[7]	[8]	[9]						[10]	
전체(2020년)	(1600)	1.4	1.8	2.8	3.8	6.6	18.4	18.6	16.7	14.9	9.6	5.4	9.8	43.6	46.6	6.26	0.05	
성별	남성	(796)	1.6	1.6	3.0	4.1	5.9	16.0	20.0	16.0	15.7	10.7	5.4	10.4	41.8	47.7	6.31	0.08
	여성	(804)	1.2	1.9	2.5	3.5	7.2	20.9	17.3	17.4	14.1	8.6	5.5	9.1	45.4	45.5	6.21	0.07
연령	20대	(278)	2.9	2.2	4.3	4.0	10.8	20.1	19.4	17.3	9.7	5.4	4.0	13.3	50.4	36.3	5.70	0.13
	30대	(253)	1.6	2.4	3.2	3.6	5.5	19.8	20.9	18.2	12.6	8.7	3.6	10.7	46.2	43.1	6.08	0.13
	40대	(314)	0.6	1.3	3.2	5.4	4.8	21.3	20.1	15.6	10.5	10.8	6.4	10.5	46.2	43.3	6.25	0.12
	50대	(323)	1.2	1.9	3.1	2.8	7.4	14.6	15.8	18.3	18.3	10.2	6.5	9.0	37.8	53.3	6.45	0.12
	60세+	(432)	1.2	1.4	0.9	3.5	5.1	17.4	17.8	15.0	20.1	11.6	6.0	6.9	40.3	52.8	6.59	0.10
연령 by 성별	남성 20대	(146)	2.1	0.0	3.4	6.8	11.0	13.0	24.7	16.4	12.3	6.2	4.1	12.3	48.6	39.0	5.95	0.17
	남성 30대	(129)	2.3	3.1	3.1	3.1	2.3	20.2	24.8	17.1	10.1	10.1	3.9	11.6	47.3	41.1	6.07	0.19
	남성 40대	(158)	0.6	1.3	3.8	6.3	5.7	19.6	20.9	11.4	12.7	10.1	7.6	12.0	46.2	41.8	6.22	0.18
	남성 50대	(165)	1.2	1.8	3.6	1.2	6.1	15.8	17.0	19.4	16.4	12.1	5.5	7.9	38.8	53.3	6.48	0.17
	남성 60세+	(198)	2.0	2.0	1.5	3.5	4.5	12.6	15.2	15.7	23.7	13.6	5.6	9.1	32.3	58.6	6.66	0.16
	여성 20대	(132)	3.8	4.5	5.3	0.8	10.6	28.0	13.6	18.2	6.8	4.5	3.8	14.4	52.3	33.3	5.42	0.20
	여성 30대	(124)	0.8	1.6	3.2	4.0	8.9	19.4	16.9	19.4	15.3	7.3	3.2	9.7	45.2	45.2	6.10	0.18
	여성 40대	(156)	0.6	1.3	2.6	4.5	3.8	23.1	19.2	19.9	8.3	11.5	5.1	10.0	46.2	44.9	6.27	0.16
	여성 50대	(158)	1.3	1.9	2.5	4.4	8.9	13.3	14.6	17.1	20.3	8.2	7.6	9.1	36.7	53.2	6.41	0.18
여성 60세+	(234)	0.4	0.9	0.4	3.4	5.6	21.4	20.1	14.5	17.1	9.8	6.4	5.1	47.0	47.9	6.53	0.13	
월소득	300만 원 미만	(375)	1.6	2.4	2.4	4.3	6.1	21.6	21.1	15.7	14.1	5.9	4.8	10.7	48.8	40.5	6.03	0.11
	300~500만원만 500만 원 이상	(567) (658)	1.4	1.6	2.3	4.4	7.1	18.0	19.6	16.9	15.5	8.6	4.6	9.7	44.6	45.7	6.21	0.09
이념	보수	(316)	1.6	1.6	1.3	3.2	6.0	12.3	14.9	14.6	21.5	12.7	10.4	7.6	33.2	59.2	6.81	0.13
	중도 진보	(743) (541)	0.7	1.5	1.9	4.0	7.5	23.6	22.1	15.9	11.0	7.5	4.3	8.1	53.2	38.8	6.08	0.07
합력을 통한 평화	낮음	(407)	2.0	1.7	2.2	4.7	7.6	26.0	17.7	12.3	13.0	5.7	7.1	10.6	51.4	38.1	5.99	0.11
	중간	(803)	0.5	1.4	2.0	4.0	7.1	18.7	21.2	18.7	14.9	8.0	3.6	7.8	46.9	45.2	6.24	0.07
	높음	(390)	2.8	2.6	4.9	2.6	4.4	10.0	14.4	17.2	16.7	17.2	7.4	12.8	28.7	58.5	6.56	0.13
군사력을 통한 평화	낮음	(388)	3.4	3.9	4.6	3.9	4.9	16.8	18.0	17.0	14.9	8.8	3.9	15.7	39.7	44.6	5.93	0.12
	중간	(826)	0.6	1.1	2.4	4.6	8.2	23.5	20.3	17.6	12.5	6.3	2.9	8.7	52.1	39.2	6.00	0.07
	높음	(386)	1.3	1.0	1.6	2.1	4.7	9.3	15.5	14.5	19.9	17.6	12.4	6.0	29.5	64.5	7.13	0.11
통일지향	낮음	(335)	2.1	2.1	2.7	4.8	5.7	13.4	16.7	17.0	15.5	12.5	7.5	11.6	35.8	52.5	6.43	0.13
	중간	(936)	0.7	1.5	2.6	3.4	7.6	23.5	20.0	17.0	13.0	6.9	3.7	8.2	51.1	40.7	6.08	0.06
	높음	(329)	2.7	2.1	3.3	4.0	4.6	9.1	16.7	15.5	19.5	14.3	8.2	12.2	30.4	57.4	6.60	0.13
분단지향	낮음	(306)	1.6	2.3	2.9	4.9	8.2	14.7	16.0	15.7	17.0	9.8	6.9	11.8	38.9	49.3	6.28	0.13
	중간	(869)	1.2	1.5	2.1	3.5	7.7	20.8	22.6	15.5	13.0	8.4	3.8	8.2	51.1	40.7	6.13	0.07
	높음	(425)	1.9	1.9	4.0	3.8	3.1	16.2	12.5	19.8	17.2	12.0	7.8	11.5	31.8	56.7	6.51	0.11
권여정책	낮음	(369)	1.6	1.6	3.3	3.8	6.8	17.1	16.8	13.8	13.6	11.9	9.8	10.3	40.7	49.1	6.43	0.12
	중간	(858)	0.7	1.5	2.0	4.1	7.8	21.3	22.3	17.2	14.0	6.6	2.4	8.3	51.4	40.3	6.06	0.06
	높음	(373)	2.9	2.4	4.0	3.2	3.5	13.1	12.1	18.2	18.2	14.2	8.0	12.6	28.7	58.7	6.54	0.13
안박정책	낮음	(334)	3.0	2.4	3.6	4.8	8.7	19.8	18.9	16.2	9.9	9.6	3.3	13.8	47.3	38.9	5.82	0.12
	중간	(908)	0.9	1.7	2.8	3.9	7.3	20.7	20.6	17.7	14.4	6.9	3.2	9.1	48.6	42.3	6.09	0.07
	높음	(358)	1.4	1.4	2.0	2.8	2.8	11.5	13.4	14.5	20.7	16.5	13.1	7.5	27.7	64.8	7.09	0.12

마. 우리나라는 점진적 사회변화가 필요하다.

(단위: 명, %, 점)

구분	사례 수	← 보통 →										사회주의	총립	민주주의	평균	표준 오차			
		우리나라는 전면적 사회변화가 필요하다															우리나라는 점진적 사회변화가 필요하다		
		[0]	[1]	[2]	[3]	[4]	[5]	[6]	[7]	[8]	[9]	[10]							
전체(2020년)	(1600)	4.6	5.4	6.1	6.3	7.1	17.3	13.8	15.3	11.8	8.1	4.2	22.5	38.1	39.4	5.50	0.07		
성별	남성 (796)	5.9	5.5	6.2	5.5	7.4	14.8	12.4	15.7	13.1	8.8	4.6	23.1	34.7	42.2	5.53	0.10		
	여성 (804)	3.4	5.3	6.1	7.1	6.8	19.7	15.0	14.8	10.6	7.5	3.7	21.9	41.5	36.6	5.47	0.09		
연령	20대 (278)	6.5	2.9	4.7	10.8	6.8	19.8	19.8	12.6	6.8	6.1	3.2	24.8	46.4	28.8	5.20	0.15		
	30대 (253)	4.7	5.9	4.3	5.5	7.9	21.3	13.0	13.8	11.5	8.3	3.6	20.6	42.3	37.2	5.47	0.16		
	40대 (314)	2.5	5.7	7.0	4.5	8.3	17.8	12.7	18.5	11.5	7.6	3.8	19.7	38.9	41.4	5.60	0.14		
	50대 (323)	5.3	5.3	6.8	6.2	5.0	14.2	10.2	17.6	16.7	7.7	5.0	23.5	29.4	47.1	5.66	0.15		
	60세+ (432)	4.4	6.7	6.9	5.3	7.6	15.0	13.7	13.7	11.8	10.0	4.9	23.4	36.3	40.3	5.53	0.13		
연령 by 성별	남성 20대 (146)	4.8	2.7	2.7	7.5	8.2	17.1	18.5	14.4	9.6	9.6	4.8	17.8	43.8	38.4	5.72	0.21		
	남성 30대 (129)	6.2	5.4	6.2	7.8	6.2	23.3	12.4	11.6	10.9	7.8	2.3	25.6	41.9	32.6	5.18	0.23		
	남성 40대 (158)	4.4	6.3	5.7	2.5	8.9	13.3	13.9	17.1	12.7	10.8	4.4	19.0	36.1	44.9	5.73	0.21		
	남성 50대 (165)	6.1	3.6	7.9	4.8	6.1	11.5	9.7	17.6	20.0	7.3	5.5	22.4	27.3	50.3	5.77	0.22		
	남성 60세+ (198)	7.6	8.6	7.6	5.6	7.6	11.6	9.1	16.7	11.6	8.6	5.6	29.3	28.3	42.4	5.26	0.21		
	여성 20대 (132)	8.3	3.0	6.8	14.4	5.3	22.7	21.2	10.6	3.8	2.3	1.5	32.6	49.2	18.2	4.62	0.20		
	여성 30대 (124)	3.2	6.5	2.4	3.2	9.7	19.4	13.7	16.1	12.1	8.9	4.8	15.3	42.7	41.9	5.77	0.22		
	여성 40대 (156)	0.6	5.1	8.3	6.4	7.7	22.4	11.5	19.9	10.3	4.5	3.2	20.5	41.7	37.8	5.47	0.18		
	여성 50대 (158)	4.4	7.0	5.7	7.6	3.8	17.1	10.8	17.7	13.3	8.2	4.4	24.7	31.6	43.7	5.55	0.21		
	여성 60세+ (234)	1.7	5.1	6.4	5.1	7.7	17.9	17.5	11.1	12.0	11.1	4.3	18.4	43.2	38.5	5.75	0.16		
월소득	300만 원 미만 (375)	4.5	6.4	5.3	6.9	8.3	20.8	15.5	12.0	11.7	4.8	3.7	23.2	44.5	32.3	5.26	0.13		
	300~500만원만 (567)	4.6	6.0	6.7	5.8	7.6	17.1	13.4	16.6	10.4	8.3	3.5	23.1	38.1	38.8	5.42	0.11		
	500만 원 이상 (658)	4.7	4.4	6.1	6.4	6.1	15.3	13.1	16.0	13.1	9.9	5.0	21.6	34.5	43.9	5.71	0.10		
이념	보수 (316)	6.0	5.4	5.1	5.7	6.0	11.1	11.7	14.9	16.1	10.4	7.6	22.2	28.8	49.1	5.85	0.16		
	중도 (743)	3.9	4.3	4.8	5.7	8.7	23.6	15.7	12.5	10.5	7.5	2.7	18.7	48.0	33.2	5.45	0.09		
	진보 (541)	4.8	7.0	8.5	7.6	5.5	12.2	12.2	19.2	11.1	7.6	4.3	27.9	29.9	42.1	5.37	0.12		
협력을 통한 평화	낮음 (407)	5.2	4.2	3.7	6.6	9.1	26.3	13.0	9.6	10.3	7.1	4.9	19.7	48.4	31.9	5.40	0.12		
	중간 (803)	2.7	4.1	5.9	5.7	8.0	17.3	16.9	18.2	10.8	7.2	3.1	18.4	42.2	39.4	5.63	0.08		
	높음 (390)	7.9	9.5	9.2	7.2	3.3	7.7	7.9	15.1	15.4	11.0	5.6	33.8	19.0	47.2	5.34	0.16		
군사력을 통한 평화	낮음 (388)	7.2	8.2	9.0	9.5	5.4	12.9	11.1	13.4	11.9	7.7	3.6	34.0	29.4	36.6	5.02	0.15		
	중간 (826)	3.4	3.9	4.8	5.8	9.0	23.4	15.7	16.8	9.8	5.2	2.2	17.9	48.1	34.0	5.43	0.08		
	높음 (386)	4.7	6.0	6.0	4.1	4.9	8.5	12.2	13.7	16.1	14.8	9.1	20.7	25.6	53.6	6.14	0.15		
통일지향	낮음 (335)	7.2	9.0	4.5	7.2	7.2	12.8	12.2	14.0	11.0	8.4	6.6	27.8	32.2	40.0	5.33	0.16		
	중간 (936)	3.0	3.3	6.2	6.9	9.1	21.7	15.4	15.4	10.3	6.5	2.2	19.4	46.2	34.4	5.44	0.08		
	높음 (329)	6.7	7.9	7.6	3.6	1.5	9.1	10.6	16.1	17.0	12.5	7.3	25.8	21.3	52.9	5.84	0.17		
분단지향	낮음 (306)	4.2	7.2	7.8	5.9	7.2	11.4	12.4	17.0	12.4	9.8	4.6	25.2	31.0	43.8	5.53	0.16		
	중간 (869)	4.1	4.6	4.9	6.4	7.8	22.4	16.3	14.0	9.7	6.7	2.9	20.1	46.6	33.3	5.40	0.08		
	높음 (425)	5.9	5.9	7.3	6.4	5.6	10.8	9.4	16.5	15.8	9.9	6.6	25.4	25.9	48.7	5.69	0.14		
관여정책	낮음 (369)	3.5	6.0	2.7	6.8	8.4	17.3	14.1	12.7	12.2	10.3	6.0	19.0	39.8	41.2	5.76	0.14		
	중간 (858)	4.1	3.8	6.8	6.9	8.3	20.9	14.8	16.6	9.4	6.1	2.4	21.6	43.9	34.5	5.35	0.08		
	높음 (373)	7.0	8.6	8.0	4.6	3.2	8.8	11.0	14.7	16.9	10.7	6.4	28.2	23.1	48.8	5.61	0.16		
압박정책	낮음 (334)	7.2	6.6	9.3	6.6	5.1	17.7	15.3	13.8	10.8	5.4	2.4	29.6	38.0	32.3	5.00	0.15		
	중간 (908)	3.2	4.6	6.2	7.0	8.9	19.7	14.6	15.7	10.8	6.5	2.6	21.0	43.3	35.7	5.42	0.08		
	높음 (358)	5.9	6.4	3.1	4.2	4.5	10.6	10.1	15.4	15.4	14.8	9.8	19.6	25.1	55.3	6.18	0.15		

바. 기업에 대한 정부의 규제를 완화해야 한다.

(단위: 명, %, 점)

구분	사례 수	← 보통 →										사회주의	중립	민주주의	평균	표준 오차	
		[0]	[1]	[2]	[3]	[4]	[5]	[6]	[7]	[8]	[9]						[10]
전체(2020년)	(1600)	3.2	3.2	6.6	5.8	9.3	21.9	12.1	13.4	10.8	7.7	6.0	18.8	43.3	37.9	5.63	0.06
성별	남성 (796)	3.0	3.4	4.8	5.0	9.3	19.5	12.1	14.3	12.1	9.3	7.3	16.2	40.8	43.0	5.88	0.09
	여성 (804)	3.4	3.0	8.5	6.6	9.2	24.4	12.2	12.6	9.5	6.1	4.7	21.4	45.8	32.8	5.37	0.09
연령	20대 (278)	4.0	2.2	5.8	6.8	10.1	25.2	15.5	13.3	9.4	3.6	4.3	18.7	50.7	30.6	5.37	0.14
	30대 (253)	2.0	3.6	9.9	2.8	13.4	23.3	9.9	14.2	7.5	7.5	5.9	18.2	46.6	35.2	5.48	0.15
	40대 (314)	3.5	3.8	6.1	5.4	11.1	23.6	10.2	14.6	9.9	7.0	4.8	18.8	44.9	36.3	5.48	0.14
	50대 (323)	4.0	3.1	6.2	7.4	5.9	18.3	11.8	15.2	14.6	6.8	6.8	20.7	35.9	43.3	5.75	0.14
	60세+ (432)	2.5	3.2	6.0	6.0	7.4	20.6	13.0	10.9	11.3	11.6	7.4	17.8	41.0	41.2	5.89	0.12
연령 by 성별	남성 20대 (146)	1.4	0.0	2.1	4.8	9.6	21.2	14.4	19.2	15.1	5.5	6.8	8.2	45.2	46.6	6.22	0.17
	남성 30대 (129)	3.1	3.9	6.2	1.6	11.6	23.3	14.7	13.2	7.8	7.0	7.8	14.7	49.6	35.7	5.67	0.22
	남성 40대 (158)	3.8	3.8	5.7	4.4	12.0	20.3	9.5	16.5	10.8	7.6	5.7	17.7	41.8	40.5	5.61	0.20
	남성 50대 (165)	3.6	3.6	5.5	7.9	7.3	18.2	11.5	12.7	15.2	7.3	7.3	20.6	37.0	42.4	5.76	0.20
	남성 60세+ (198)	3.0	5.1	4.5	5.6	7.1	16.2	11.1	11.1	11.1	16.7	8.6	18.2	34.3	47.5	6.09	0.19
	여성 20대 (132)	6.8	4.5	9.8	9.1	10.6	29.5	16.7	6.8	3.0	1.5	1.5	30.3	56.8	12.9	4.42	0.19
	여성 30대 (124)	0.8	3.2	13.7	4.0	15.3	23.4	4.8	15.3	7.3	8.1	4.0	21.8	43.5	34.7	5.28	0.22
	여성 40대 (156)	3.2	3.8	6.4	6.4	10.3	26.9	10.9	12.8	9.0	6.4	3.8	19.9	48.1	32.1	5.35	0.19
	여성 50대 (158)	4.4	2.5	7.0	7.0	4.4	18.4	12.0	17.7	13.9	6.3	6.3	20.9	34.8	44.3	5.75	0.20
	여성 60세+ (234)	2.1	1.7	7.3	6.4	7.7	24.4	14.5	10.7	11.5	7.3	6.4	17.5	46.6	35.9	5.72	0.16
월소득	300만 원 미만 (375)	3.7	4.0	6.9	5.6	8.0	28.8	12.8	11.2	8.5	5.9	4.5	20.3	49.6	30.1	5.32	0.12
	500만 원 이상 (658)	2.9	3.3	7.0	6.1	7.8	17.5	12.5	14.1	12.9	8.4	7.6	19.3	37.7	43.0	5.82	0.10
이념	보수 (316)	2.5	1.9	3.2	5.1	8.5	16.1	10.1	14.6	13.6	9.5	14.9	12.7	34.8	52.5	6.44	0.14
	중도 (743)	2.7	2.2	6.1	4.3	9.8	27.9	13.2	12.9	10.1	7.3	3.6	15.2	50.9	33.9	5.58	0.08
	진보 (541)	4.3	5.4	9.4	8.3	8.9	17.2	11.8	13.5	10.0	7.2	4.1	27.4	37.9	34.8	5.21	0.11
협력을 통한 평화	낮음 (407)	2.9	2.9	4.9	3.9	11.5	28.3	10.6	10.1	8.8	7.6	8.4	14.7	50.4	34.9	5.69	0.12
	중간 (803)	1.9	2.4	6.6	6.1	10.1	22.0	15.3	15.3	10.8	5.6	3.9	16.9	47.4	35.6	5.59	0.08
	높음 (390)	6.2	5.1	8.5	7.2	5.1	15.1	7.2	13.1	12.6	12.1	7.9	26.9	27.4	45.6	5.63	0.15
군사력을 통한 평화	낮음 (388)	7.2	6.7	11.9	8.2	9.8	21.1	8.5	9.8	8.2	4.9	3.6	34.0	39.4	26.5	4.66	0.14
	중간 (826)	1.6	2.3	5.2	6.3	10.2	26.5	15.3	13.8	9.8	5.3	3.8	15.4	51.9	32.7	5.57	0.07
	높음 (386)	2.6	1.6	4.4	2.3	6.7	13.0	9.1	16.3	15.3	15.5	13.2	10.9	28.8	60.4	6.72	0.13
통일지향	낮음 (335)	3.0	3.3	7.8	5.7	8.4	18.8	9.3	14.0	12.2	8.7	9.0	19.7	36.4	43.9	5.82	0.14
	중간 (936)	2.5	2.8	6.5	5.2	10.6	26.4	13.9	13.1	9.6	5.1	4.3	17.0	50.9	32.2	5.47	0.07
	높음 (329)	5.5	4.3	5.8	7.6	6.4	12.5	10.0	13.7	12.5	14.0	7.9	23.1	28.9	48.0	5.87	0.16
분단지향	낮음 (306)	3.3	5.6	7.5	6.9	9.2	17.3	12.7	12.1	11.1	7.2	7.2	23.2	32.9	37.6	5.51	0.15
	중간 (869)	3.0	2.9	6.2	4.6	9.9	27.3	13.2	13.0	9.6	6.1	4.3	16.7	50.4	32.9	5.49	0.08
	높음 (425)	3.5	2.1	6.8	7.5	8.0	14.4	9.4	15.3	12.9	11.3	8.7	20.0	31.8	48.2	5.98	0.13
관여정책	낮음 (369)	2.4	3.3	4.3	3.8	7.3	20.9	11.4	13.8	12.5	10.3	10.0	13.8	39.6	46.6	6.15	0.13
	중간 (858)	2.4	2.3	7.0	6.8	10.4	26.6	13.2	12.9	9.2	5.1	4.1	18.5	50.1	31.4	5.41	0.08
	높음 (373)	5.6	5.1	8.0	5.6	8.6	12.3	10.5	14.2	12.6	11.0	6.4	24.4	31.4	44.2	5.60	0.15
입박정책	낮음 (334)	5.1	6.6	9.9	5.1	12.0	24.3	9.9	12.6	6.9	6.0	1.8	26.6	46.1	27.2	4.85	0.14
	중간 (908)	2.6	2.5	6.9	7.0	9.8	24.6	14.3	13.7	9.7	5.1	3.7	19.2	48.7	32.2	5.42	0.08
	높음 (358)	2.8	1.7	2.8	3.4	5.3	13.1	8.7	13.7	17.0	15.9	15.6	10.6	27.1	62.3	6.88	0.13

사. 사회적 질서보다 개인의 자유가 우선시되어야 한다.

(단위: 명, %, 점)

구분	사례 수	← 보통 →										사회적 질서보다 개인의 자유가 우선시 되어야 한다		사회주의	중립	민주주의	평균	표준 오차
		[0]	[1]	[2]	[3]	[4]	[5]	[6]	[7]	[8]	[9]	[10]						
전체(2020년)	(1600)	3.9	5.4	7.9	8.8	12.1	26.4	12.8	8.6	7.2	4.4	2.6	26.0	51.3	22.8	4.87	0.06	
성별	남성 (796)	4.6	5.0	8.9	8.8	10.2	24.1	15.2	8.9	6.4	5.2	2.6	27.4	49.5	23.1	4.88	0.09	
	여성 (804)	3.2	5.8	6.8	8.7	13.9	28.6	10.4	8.3	8.0	3.6	2.5	24.6	53.0	22.4	4.86	0.08	
연령	20대 (278)	3.2	1.1	4.7	10.1	15.5	28.4	14.0	7.2	9.0	4.3	2.5	19.1	57.9	23.0	5.15	0.13	
	30대 (253)	2.0	3.2	7.1	5.5	14.2	29.2	15.8	7.5	9.1	4.0	2.4	17.8	59.3	22.9	5.17	0.13	
	40대 (314)	2.9	4.5	9.2	7.0	11.8	31.2	11.5	10.8	5.7	4.1	1.3	23.6	54.5	22.0	4.88	0.12	
	50대 (323)	4.6	8.0	7.4	10.5	9.6	21.1	14.2	9.6	5.6	5.3	4.0	30.7	44.9	24.5	4.83	0.14	
	60세+ (432)	5.8	8.3	9.7	9.7	10.6	23.8	10.2	7.9	7.2	4.2	2.5	33.6	44.7	21.8	4.55	0.12	
연령 by 성별	남성 20대 (146)	4.1	1.4	5.5	9.6	12.3	25.3	15.8	8.9	9.6	5.5	2.1	20.5	53.4	26.0	5.21	0.19	
	남성 30대 (129)	2.3	3.1	9.3	3.9	14.7	26.4	19.4	10.1	5.4	3.1	2.3	18.6	60.5	20.9	5.05	0.18	
	남성 40대 (158)	2.5	3.8	9.5	6.3	10.8	28.5	15.2	10.8	4.4	5.7	2.5	22.2	54.4	23.4	5.06	0.18	
	남성 50대 (165)	5.5	4.2	6.1	13.3	7.3	22.4	16.4	9.1	6.1	6.7	3.0	29.1	46.1	24.8	4.98	0.19	
	남성 60세+ (198)	7.6	10.6	13.1	9.6	7.6	19.7	11.1	6.6	6.6	4.5	3.0	40.9	38.4	20.7	4.31	0.19	
	여성 20대 (132)	2.3	0.8	3.8	10.6	18.9	31.8	12.1	5.3	8.3	3.0	3.0	17.4	62.9	19.7	5.09	0.17	
	여성 30대 (124)	1.6	3.2	4.8	7.3	13.7	32.3	12.1	4.8	12.9	4.8	2.4	16.9	58.1	25.0	5.28	0.19	
	여성 40대 (156)	3.2	5.1	9.0	7.7	12.8	34.0	7.7	10.9	7.1	2.6	0.0	25.0	54.5	20.5	4.69	0.17	
	여성 50대 (158)	3.8	12.0	8.9	7.6	12.0	19.6	12.0	10.1	5.1	3.8	5.1	32.3	43.7	24.1	4.67	0.21	
	여성 60세+ (234)	4.3	6.4	6.8	9.8	13.2	27.4	9.4	9.0	7.7	3.8	2.1	27.4	50.0	22.6	4.76	0.15	
월소득	300만 원 미만 (375)	3.5	4.3	8.3	7.7	13.1	30.1	12.8	7.2	6.4	3.2	3.5	23.7	56.0	20.3	4.89	0.12	
	500만 원 이상 (658)	3.5	5.6	7.8	8.7	11.7	25.4	12.5	9.1	7.9	5.0	2.9	25.5	49.5	24.9	4.97	0.09	
	미분류 (541)	4.6	5.2	7.6	8.3	11.8	25.5	11.5	9.6	8.9	5.2	1.8	25.7	48.8	25.5	4.92	0.10	
이념	보수 (316)	6.0	8.2	11.4	12.0	9.8	19.0	11.7	8.2	6.0	4.4	3.2	37.7	40.5	21.8	4.49	0.15	
	중도 (743)	2.6	4.4	6.6	7.7	13.2	30.1	14.3	8.1	6.5	3.8	2.8	21.3	57.6	21.1	5.00	0.08	
	진보 (541)	4.6	5.2	7.6	8.3	11.8	25.5	11.5	9.6	8.9	5.2	1.8	25.7	48.8	25.5	4.92	0.10	
협력을 통한 평화	낮음 (407)	3.4	3.2	6.6	9.3	12.5	34.4	9.8	6.9	6.4	3.9	3.4	22.6	56.8	20.6	4.95	0.11	
	중간 (803)	2.6	5.5	7.8	8.3	12.8	25.4	16.1	9.2	7.5	3.0	1.7	24.3	54.3	21.4	4.90	0.08	
	높음 (390)	7.2	7.7	9.2	9.0	10.0	20.0	9.2	9.2	7.4	7.7	3.3	33.1	39.2	27.7	4.75	0.14	
군사력을 통한 평화	낮음 (388)	5.4	6.2	12.6	10.3	13.9	27.3	9.0	6.2	5.7	2.1	1.3	34.5	50.3	15.2	4.29	0.11	
	중간 (826)	2.5	4.7	6.4	9.1	14.4	29.8	15.5	7.7	5.3	2.7	1.8	22.8	59.7	17.6	4.83	0.07	
	높음 (386)	5.4	6.2	6.2	6.5	5.2	18.1	10.9	13.0	12.7	10.4	5.4	24.4	34.2	41.5	5.55	0.14	
통일지향	낮음 (335)	5.7	6.6	10.1	9.9	9.0	28.1	8.1	6.3	7.5	3.6	5.4	32.2	45.1	22.7	4.70	0.14	
	중간 (936)	2.8	4.6	6.7	8.0	13.9	30.2	14.5	8.8	6.1	3.2	1.2	22.1	58.7	19.2	4.87	0.07	
	높음 (329)	5.5	6.7	8.8	9.7	10.0	13.7	12.8	10.6	10.0	8.5	3.6	30.7	36.5	32.8	5.06	0.15	
분단지향	낮음 (306)	6.2	6.5	6.5	12.7	14.7	21.9	11.1	6.9	7.8	3.3	2.3	32.0	47.9	20.3	4.56	0.14	
	중간 (869)	2.8	4.0	7.8	7.0	12.4	29.8	15.8	9.3	6.1	3.6	1.4	21.6	58.0	20.4	4.94	0.07	
	높음 (425)	4.7	7.5	8.9	9.4	9.4	22.6	8.0	8.5	8.9	6.8	5.2	30.6	40.0	29.4	4.96	0.13	
참여정책	낮음 (369)	3.8	6.8	8.9	8.1	12.7	26.8	9.8	5.4	7.6	6.2	3.8	27.6	49.3	23.0	4.85	0.13	
	중간 (858)	3.3	5.1	7.3	9.3	13.8	30.9	13.8	8.5	5.0	2.0	1.0	25.1	58.4	16.6	4.68	0.07	
	높음 (373)	5.6	4.8	8.0	8.0	7.5	15.5	13.7	12.1	11.8	8.0	4.8	26.5	36.7	36.7	5.34	0.14	
입박정책	낮음 (334)	4.5	4.8	7.8	10.5	13.5	26.6	12.6	7.8	7.8	3.3	0.9	27.5	52.7	19.8	4.70	0.12	
	중간 (908)	3.2	5.3	7.7	8.7	13.7	28.2	13.9	8.8	5.9	2.8	1.9	24.9	55.7	19.4	4.78	0.07	
	높음 (358)	5.3	6.4	8.4	7.3	6.7	21.5	10.3	8.9	9.8	9.5	5.9	27.4	38.5	34.1	5.26	0.15	

아. 뛰어난 학생들을 위한 특별한 교육기회가 있어야 한다.

(단위: 명, %, 점)

구분	사례 수	모든 학생들에게 동일한 교육기회가 주어져야 한다 ← 보통 →										뛰어난 학생들을 위한 특별한 교육기회가 있어야 한다			사회주의	중립	민주주의	평균	표준 오차
		[0]	[1]	[2]	[3]	[4]	[5]	[6]	[7]	[8]	[9]	[10]							
		전체(2020년)	(1600)	11.3	10.0	8.1	7.4	6.8	16.2	12.4	10.1	8.3	4.8	4.6					
성별	남성	(796)	11.2	10.7	8.3	6.4	5.4	15.1	13.1	11.2	9.3	5.2	4.3	36.6	33.5	29.9	4.64	0.10	
	여성	(804)	11.4	9.3	7.8	8.5	8.2	17.3	11.8	9.1	7.2	4.5	4.9	37.1	37.3	25.6	4.51	0.10	
연령	20대	(278)	11.2	5.4	9.4	7.9	6.8	20.5	11.2	12.9	6.5	4.3	4.0	33.8	38.5	27.7	4.65	0.17	
	30대	(253)	13.4	7.5	7.5	7.1	7.1	17.0	14.2	12.3	7.9	2.8	2.8	36.0	38.3	25.7	4.45	0.18	
	40대	(314)	12.7	11.1	7.3	6.7	8.6	16.2	13.4	9.9	5.7	4.1	4.1	37.9	38.2	23.9	4.35	0.16	
	50대	(323)	11.5	13.6	7.1	5.9	4.0	16.7	9.9	9.3	11.5	5.3	5.3	38.1	30.7	31.3	4.61	0.17	
	60세+	(432)	9.0	10.9	8.8	8.8	7.4	12.5	13.4	7.9	9.0	6.5	5.8	37.5	33.3	29.2	4.71	0.14	
연령 by 성별	남성 20대	(146)	6.2	3.4	8.9	5.5	7.5	18.5	11.6	17.1	9.6	6.8	4.8	24.0	37.7	38.4	5.36	0.22	
	남성 30대	(129)	16.3	7.8	6.2	7.8	5.4	14.0	18.6	11.6	8.5	1.6	2.3	38.0	38.0	24.0	4.33	0.25	
	남성 40대	(158)	12.7	12.7	9.5	4.4	7.0	17.1	13.9	9.5	6.3	3.8	3.2	39.2	38.0	22.8	4.25	0.23	
	남성 50대	(165)	10.9	14.5	6.1	9.7	4.2	13.9	10.3	10.3	10.3	4.8	4.8	41.2	28.5	30.3	4.51	0.24	
	남성 60세+	(198)	10.6	13.1	10.1	5.1	3.5	12.6	12.1	8.6	11.1	7.6	5.6	38.9	28.3	32.8	4.71	0.22	
	여성 20대	(132)	16.7	7.6	9.8	10.6	6.1	22.7	10.6	8.3	3.0	1.5	3.0	44.7	39.4	15.9	3.87	0.23	
	여성 30대	(124)	10.5	7.3	8.9	7.3	8.9	20.2	9.7	12.9	7.3	4.0	3.2	33.9	38.7	27.4	4.58	0.25	
	여성 40대	(156)	12.8	9.6	5.1	9.0	10.3	15.4	12.8	10.3	5.1	4.5	5.1	36.5	38.5	25.0	4.46	0.23	
	여성 50대	(158)	12.0	12.7	8.2	1.9	3.8	19.6	9.5	8.2	12.7	5.7	5.7	34.8	32.9	32.3	4.72	0.25	
	여성 60세+	(234)	7.7	9.0	7.7	12.0	10.7	12.4	14.5	7.3	7.3	5.6	6.0	36.3	37.6	26.1	4.71	0.19	
월소득	300만 원 미만	(375)	10.1	8.5	7.7	8.8	8.3	17.3	13.9	10.9	7.7	3.5	3.2	35.2	39.5	25.3	4.55	0.14	
	300~500만원	(567)	11.3	10.8	9.3	6.5	6.7	15.3	15.0	9.0	7.8	5.1	3.2	37.9	37.0	25.0	4.45	0.12	
	500만 원 이상	(658)	12.0	10.2	7.1	7.4	6.1	16.3	9.4	10.6	9.0	5.3	6.5	36.8	31.8	31.5	4.68	0.12	
이념	보수	(316)	12.0	7.9	7.3	7.0	6.6	13.9	10.4	9.8	10.4	7.6	7.0	34.2	31.0	34.8	4.92	0.18	
	중도	(743)	10.9	8.3	6.6	7.3	7.8	20.6	14.1	9.0	7.1	4.6	3.6	33.1	42.5	24.4	4.60	0.10	
	진보	(541)	11.5	13.5	10.5	7.9	5.5	11.5	11.3	11.8	8.5	3.5	4.4	43.4	28.3	28.3	4.32	0.13	
협력을 통한 평화	낮음	(407)	6.9	7.4	5.7	6.6	7.9	25.1	11.8	12.3	6.6	4.9	4.9	26.5	44.7	28.7	4.99	0.13	
	중간	(803)	9.0	8.2	9.1	8.5	7.2	15.9	15.8	9.7	8.7	4.5	3.4	34.7	39.0	26.3	4.67	0.10	
	높음	(390)	20.8	16.4	8.5	6.2	4.9	7.4	6.2	8.7	9.0	5.4	6.7	51.8	18.5	29.7	3.93	0.17	
군사력을 통한 평화	낮음	(388)	21.1	15.2	14.4	10.6	5.9	10.3	6.4	6.2	3.9	3.4	2.6	61.3	22.7	16.0	3.20	0.14	
	중간	(826)	7.4	9.1	6.4	7.0	8.7	23.0	15.7	10.7	6.9	2.8	2.3	29.9	47.5	22.6	4.65	0.09	
	높음	(386)	9.8	6.7	5.2	5.2	3.6	7.5	11.4	13.0	15.5	10.6	11.4	26.9	22.5	50.5	5.78	0.16	
통일지향	낮음	(335)	13.4	11.9	9.3	6.3	5.7	12.2	10.4	9.9	7.8	6.9	6.3	40.9	28.4	30.7	4.51	0.17	
	중간	(936)	9.1	8.3	7.4	7.8	8.0	20.4	14.4	10.3	7.6	3.5	3.2	32.6	42.8	24.6	4.63	0.09	
	높음	(329)	15.5	12.8	8.8	7.6	4.6	8.2	8.8	10.0	10.6	6.4	6.7	44.7	21.6	33.7	4.45	0.18	
분단지향	낮음	(306)	14.1	10.8	7.8	9.8	6.5	11.1	15.0	8.8	7.8	2.9	5.2	42.5	32.7	24.8	4.31	0.17	
	중간	(869)	9.4	9.4	6.4	7.5	8.1	19.9	13.3	10.9	7.9	3.6	3.5	32.8	41.3	25.9	4.63	0.09	
	높음	(425)	13.2	10.6	11.5	5.6	4.5	12.2	8.7	9.4	9.2	8.7	6.4	40.9	25.4	33.6	4.63	0.16	
관여정책	낮음	(369)	10.3	8.7	7.6	4.9	5.7	19.0	10.8	10.8	7.9	7.3	7.0	31.4	35.5	33.1	4.96	0.16	
	중간	(858)	9.1	9.2	8.5	9.2	8.5	18.2	15.0	9.4	7.6	2.9	2.3	44.0	41.7	22.3	4.45	0.09	
	높음	(373)	17.4	13.1	7.5	5.9	4.0	8.8	8.0	11.0	10.2	6.7	7.2	44.0	20.9	35.1	4.46	0.18	
압박정책	낮음	(334)	14.7	15.0	10.2	6.9	6.6	16.5	13.2	7.2	5.1	2.4	2.4	46.7	36.2	17.1	3.80	0.15	
	중간	(908)	9.9	8.9	8.4	8.3	7.8	18.6	13.1	11.2	7.7	3.0	3.1	35.5	39.5	25.0	4.51	0.09	
	높음	(358)	11.7	8.1	5.3	5.9	4.5	9.8	10.1	10.1	12.6	11.7	10.3	31.0	24.3	44.7	5.43	0.17	

5-1. 집단의 본질

(단위: 명, 점)

구분		사례수	평균(표준오차)
2019년		(1000)	4.05(0.03)
전체(2020년)		(1600)	4.02(0.02)
성별	남성	(796)	3.97(0.03)
	여성	(804)	4.07(0.03)
연령	20대	(278)	3.98(0.05)
	30대	(253)	4.09(0.05)
	40대	(314)	4.07(0.04)
	50대	(323)	4.01(0.04)
	60세+	(432)	3.96(0.04)
연령 by 성별	남성 20대	(146)	3.99(0.07)
	남성 30대	(129)	3.99(0.06)
	남성 40대	(158)	4.01(0.06)
	남성 50대	(165)	3.98(0.06)
	남성 60세+	(198)	3.89(0.06)
	여성 20대	(132)	3.97(0.07)
	여성 30대	(124)	4.20(0.07)
	여성 40대	(156)	4.13(0.05)
여성 50대	(158)	4.05(0.06)	
여성 60세+	(234)	4.02(0.05)	
월소득	300만 원 미만	(375)	3.95(0.04)
	300-500만 원 미만	(567)	3.99(0.03)
	500만 원 이상	(658)	4.07(0.03)
이념	보수	(316)	4.10(0.04)
	중도	(743)	3.95(0.03)
	진보	(541)	4.06(0.04)
협력을 통한 평화	낮음	(407)	3.85(0.04)
	중간	(803)	4.02(0.02)
	높음	(390)	4.19(0.04)
군사력을 통한 평화	낮음	(388)	3.92(0.04)
	중간	(826)	3.91(0.02)
	높음	(386)	4.34(0.04)
통일지향	낮음	(335)	4.10(0.05)
	중간	(936)	3.92(0.02)
	높음	(329)	4.20(0.05)
분단지향	낮음	(306)	3.96(0.05)
	중간	(869)	3.94(0.02)
	높음	(425)	4.21(0.04)
관여정책	낮음	(369)	3.95(0.04)
	중간	(858)	3.97(0.02)
	높음	(373)	4.20(0.05)
압박정책	낮음	(334)	3.82(0.05)
	중간	(908)	3.96(0.02)
	높음	(358)	4.34(0.04)

가. 집단 또는 조직의 근본적인 특성은 변하지 않는다. 이런 말을 해서는 안 되지만, 늙은 개에게는 새로운 것을 가르칠 수 없다(노인은 새로운 것을 받아들이지 않는다)는 미국 속담은 맞는 것 같다.

(단위: 명, %, 점)

구분	사례 수	전적으로 동의하지 않음	대체로 동의하지 않음	약간 동의하지 않음	약간 동의함	대체로 동의함	전적으로 동의함	동의하지 않음	동의함	평균	표준 오차	
2019년	(1000)	5.0	13.0	18.2	38.8	18.9	6.1	36.2	63.8	3.72	0.04	
전체(2020년)	(1600)	3.8	11.0	22.1	39.1	19.8	4.3	36.8	63.2	3.73	0.03	
성별	남성	(796)	3.9	12.2	23.4	36.7	20.0	3.9	39.4	60.6	3.68	0.04
	여성	(804)	3.6	9.8	20.8	41.5	19.5	4.7	34.2	65.8	3.78	0.04
연령	20대	(278)	4.3	9.4	22.7	38.5	19.8	5.4	36.3	63.7	3.76	0.07
	30대	(253)	1.6	9.1	20.9	43.1	20.9	4.3	31.6	68.4	3.86	0.07
	40대	(314)	3.2	8.9	20.4	41.7	20.7	5.1	32.5	67.5	3.83	0.06
	50대	(323)	2.8	11.5	25.4	40.6	17.3	2.5	39.6	60.4	3.66	0.06
	60세+	(432)	5.8	14.4	21.1	34.3	20.1	4.4	41.2	58.8	3.62	0.06
연령 by 성별	남성 20대	(146)	4.1	9.6	25.3	35.6	19.9	5.5	39.0	61.0	3.74	0.10
	남성 30대	(129)	2.3	10.1	24.8	41.1	19.4	2.3	37.2	62.8	3.72	0.09
	남성 40대	(158)	3.2	9.5	21.5	39.9	22.2	3.8	34.2	65.8	3.80	0.09
	남성 50대	(165)	1.8	16.4	24.8	38.2	16.4	2.4	43.0	57.0	3.58	0.08
	남성 60세+	(198)	7.1	14.1	21.2	30.8	21.7	5.1	42.4	57.6	3.61	0.09
	여성 20대	(132)	4.5	9.1	19.7	41.7	19.7	5.3	33.3	66.7	3.79	0.10
	여성 30대	(124)	0.8	8.1	16.9	45.2	22.6	6.5	25.8	74.2	4.00	0.09
	여성 40대	(156)	3.2	8.3	19.2	43.6	19.2	6.4	30.8	69.2	3.87	0.09
여성 50대	(158)	3.8	6.3	25.9	43.0	18.4	2.5	36.1	63.9	3.73	0.08	
여성 60세+	(234)	4.7	14.5	20.9	37.2	18.8	3.8	40.2	59.8	3.62	0.08	
월소득	300만 원 미만	(375)	3.5	10.1	26.9	37.3	18.7	3.5	40.5	59.5	3.68	0.06
	300-500만 원 미만	(567)	4.4	11.8	20.8	39.0	18.9	5.1	37.0	63.0	3.71	0.05
	500만 원 이상	(658)	3.3	10.8	20.4	40.3	21.1	4.1	34.5	65.5	3.77	0.04
이념	보수	(316)	5.7	12.3	20.6	36.4	18.7	6.3	38.6	61.4	3.69	0.07
	중도	(743)	2.8	9.8	25.6	42.1	16.8	2.8	38.2	61.8	3.69	0.04
	진보	(541)	3.9	11.8	18.1	36.6	24.4	5.2	33.8	66.2	3.81	0.05
협력을 통한 평화	낮음	(407)	4.7	11.5	26.8	40.3	13.3	3.4	43.0	57.0	3.56	0.06
	중간	(803)	2.0	10.6	23.5	41.2	19.1	3.6	36.1	63.9	3.76	0.04
	높음	(390)	6.4	11.3	14.1	33.6	27.9	6.7	31.8	68.2	3.85	0.07
군사력을 통한 평화	낮음	(388)	7.0	14.9	18.0	33.5	21.1	5.4	39.9	60.1	3.63	0.07
	중간	(826)	2.3	10.5	26.3	44.4	14.2	2.3	39.1	60.9	3.65	0.03
	높음	(386)	3.6	8.0	17.1	33.4	30.3	7.5	28.8	71.2	4.01	0.06
통일지향	낮음	(335)	5.4	12.8	16.1	33.7	23.3	8.7	34.3	65.7	3.83	0.07
	중간	(936)	3.0	9.9	27.0	41.5	16.5	2.1	40.0	60.0	3.65	0.03
	높음	(329)	4.3	12.2	14.0	38.0	25.5	6.1	30.4	69.6	3.87	0.07
분단지향	낮음	(306)	4.9	14.1	23.5	35.3	17.6	4.6	42.5	57.5	3.60	0.07
	중간	(869)	2.9	10.6	24.5	43.2	16.7	2.2	38.0	62.0	3.67	0.04
	높음	(425)	4.7	9.6	16.0	33.6	27.5	8.5	30.4	69.6	3.95	0.06
관여정책	낮음	(369)	6.8	13.8	23.3	31.2	18.4	6.5	43.9	56.1	3.60	0.07
	중간	(858)	2.0	10.0	24.9	44.3	16.2	2.6	36.9	63.1	3.70	0.03
	높음	(373)	4.8	10.5	14.2	35.1	29.2	6.2	29.5	70.5	3.92	0.06
압박정책	낮음	(334)	4.8	14.4	24.3	35.3	17.7	3.6	43.4	56.6	3.57	0.06
	중간	(908)	2.6	10.5	24.0	43.5	16.7	2.6	37.1	62.9	3.69	0.03
	높음	(358)	5.6	9.2	15.1	31.6	29.3	9.2	29.9	70.1	3.97	0.07

나. 집단이나 조직이 다양한 일들을 할 수 있지만, 그들의 근본은 변하지 않는다.

(단위: 명, %, 점)

구분	사례 수	전적으로 동의하지 않음	대체로 동의하지 않음	약간 동의하지 않음	약간 동의함	대체로 동의함	전적으로 동의함	동의하지 않음	동의함	평균	표준 오차	
2019년	(1000)	1.3	6.5	14.9	45.4	24.7	7.2	22.7	77.3	4.07	0.03	
전체(2020년)	(1600)	1.0	4.3	19.6	46.6	24.6	3.9	24.9	75.1	4.01	0.02	
성별	남성	(796)	1.5	4.8	20.9	44.3	25.0	3.5	27.1	72.9	3.97	0.03
	여성	(804)	0.5	3.9	18.4	48.8	24.1	4.4	22.8	77.2	4.05	0.03
연령	20대	(278)	1.1	5.8	22.7	45.3	18.7	6.5	29.5	70.5	3.94	0.06
	30대	(253)	1.2	3.2	13.8	51.0	27.3	3.6	18.2	81.8	4.11	0.06
	40대	(314)	1.0	1.9	23.2	42.7	28.0	3.2	26.1	73.9	4.04	0.05
	50대	(323)	0.3	4.6	17.6	49.5	24.8	3.1	22.6	77.4	4.03	0.05
	60세+	(432)	1.4	5.6	19.9	45.4	24.1	3.7	26.9	73.1	3.96	0.05
연령 by 성별	남성 20대	(146)	0.7	6.8	21.2	43.8	21.2	6.2	28.8	71.2	3.97	0.08
	남성 30대	(129)	1.6	3.9	14.0	51.2	27.1	2.3	19.4	80.6	4.05	0.08
	남성 40대	(158)	1.9	1.3	27.8	37.3	29.1	2.5	31.0	69.0	3.98	0.08
	남성 50대	(165)	0.0	5.5	19.4	49.7	23.6	1.8	24.8	75.2	3.97	0.07
	남성 60세+	(198)	3.0	6.1	20.7	41.4	24.2	4.5	29.8	70.2	3.91	0.08
	여성 20대	(132)	1.5	4.5	24.2	47.0	15.9	6.8	30.3	69.7	3.92	0.09
	여성 30대	(124)	0.8	2.4	13.7	50.8	27.4	4.8	16.9	83.1	4.16	0.08
	여성 40대	(156)	0.0	2.6	18.6	48.1	26.9	3.8	21.2	78.8	4.11	0.07
	여성 50대	(158)	0.6	3.8	15.8	49.4	25.9	4.4	20.3	79.7	4.09	0.07
여성 60세+	(234)	0.0	5.1	19.2	48.7	23.9	3.0	24.4	75.6	4.00	0.06	
월소득	300만 원 미만	(375)	0.8	2.9	23.7	46.7	21.9	4.0	27.5	72.5	3.98	0.05
	300-500만 원 미만	(567)	1.2	5.5	18.9	46.4	24.5	3.5	25.6	74.4	3.98	0.04
	500만 원 이상	(658)	0.9	4.1	17.9	46.7	26.1	4.3	22.9	77.1	4.06	0.04
이념	보수	(316)	1.6	3.5	19.3	45.6	24.1	6.0	24.4	75.6	4.05	0.06
	중도	(743)	0.7	3.5	21.4	50.5	21.3	2.7	25.6	74.4	3.96	0.03
합력을 통한 평화	진보	(541)	1.1	5.9	17.4	41.8	29.4	4.4	24.4	75.6	4.06	0.04
	낮음	(407)	1.7	4.2	23.1	50.4	16.7	3.9	29.0	71.0	3.88	0.05
군사력을 통한 평화	중간	(803)	0.2	3.2	21.2	48.1	24.2	3.1	24.7	75.3	4.02	0.03
	높음	(390)	1.8	6.7	12.8	39.5	33.6	5.6	21.3	78.7	4.13	0.05
	낮음	(388)	2.1	8.5	18.8	44.1	23.2	3.4	29.4	70.6	3.88	0.05
통일지향	중간	(826)	0.5	3.0	24.0	50.0	20.5	2.1	27.5	72.5	3.93	0.03
	높음	(386)	1.0	2.8	11.1	41.7	34.7	8.5	15.0	85.0	4.32	0.05
	낮음	(935)	1.2	5.1	17.3	41.2	29.9	5.4	23.6	76.4	4.10	0.05
분단지향	중간	(936)	0.9	3.4	22.3	51.7	19.1	2.6	26.6	73.4	3.93	0.03
	높음	(329)	1.2	6.1	14.3	37.4	34.7	6.4	21.6	78.4	4.17	0.06
	낮음	(306)	1.3	5.6	25.2	39.2	24.8	3.9	32.0	68.0	3.92	0.06
관여정책	중간	(869)	0.7	3.7	21.1	51.7	20.3	2.6	25.4	74.6	3.95	0.03
	높음	(425)	1.4	4.7	12.7	41.4	33.2	6.6	18.8	81.2	4.20	0.05
	낮음	(369)	2.2	5.7	20.9	43.1	22.2	6.0	28.7	71.3	3.95	0.05
압박정책	중간	(858)	0.5	3.1	21.8	52.0	20.9	1.7	25.4	74.6	3.95	0.03
	높음	(373)	1.1	5.6	13.4	37.5	35.4	7.0	20.1	79.9	4.21	0.05
	낮음	(334)	1.5	8.7	25.7	40.7	20.7	2.7	35.9	64.1	3.78	0.06
높음	중간	(908)	0.8	3.2	20.6	51.7	21.0	2.8	24.6	75.4	3.97	0.03
	낮음	(358)	1.1	3.1	11.5	39.1	37.2	8.1	15.6	84.4	4.32	0.05

다. 폭력적 집단은 그들의 행동 방식을 절대로 바꾸지 않는다.

(단위: 명, %, 점)

구분	사례 수	전적으로 동의하지 않음	대체로 동의하지 않음	약간 동의하지 않음	약간 동의함	대체로 동의함	전적으로 동의함	동의하지 않음	동의함	평균	표준 오차	
2019년	(1000)	1.2	3.4	12.3	40.6	27.3	15.2	16.9	83.1	4.35	0.03	
전체(2020년)	(1600)	1.2	3.4	15.4	37.1	31.1	11.8	20.1	79.9	4.29	0.03	
성별	남성	(796)	1.9	4.1	16.1	35.9	30.8	11.2	22.1	77.9	4.23	0.04
	여성	(804)	0.5	2.7	14.8	38.2	31.3	12.4	18.0	82.0	4.34	0.04
연령	20대	(278)	1.1	5.0	17.3	37.1	29.1	10.4	23.4	76.6	4.19	0.06
	30대	(253)	0.4	4.3	11.5	40.3	32.8	10.7	16.2	83.8	4.33	0.06
	40대	(314)	1.3	1.9	15.0	38.2	31.8	11.8	18.2	81.8	4.33	0.06
	50대	(323)	0.9	3.1	14.2	39.0	28.8	13.9	18.3	81.7	4.33	0.06
	60세+	(432)	1.9	3.2	17.8	32.9	32.4	11.8	22.9	77.1	4.26	0.05
연령 by 성별	남성 20대	(146)	2.1	4.8	16.4	37.0	29.5	10.3	23.3	76.7	4.18	0.09
	남성 30대	(129)	0.0	4.7	14.7	44.2	29.5	7.0	19.4	80.6	4.19	0.08
	남성 40대	(158)	2.5	3.2	14.6	33.5	36.1	10.1	20.3	79.7	4.28	0.09
	남성 50대	(165)	1.2	3.0	15.8	38.8	27.3	13.9	20.0	80.0	4.30	0.08
	남성 60세+	(198)	3.0	5.1	18.2	29.3	31.3	13.1	26.3	73.7	4.20	0.09
	여성 20대	(132)	0.0	5.3	18.2	37.1	28.8	10.6	23.5	76.5	4.21	0.09
	여성 30대	(124)	0.8	4.0	8.1	36.3	36.3	14.5	12.9	87.1	4.47	0.09
	여성 40대	(156)	0.0	0.6	15.4	42.9	27.6	13.5	16.0	84.0	4.38	0.07
	여성 50대	(158)	0.6	3.2	12.7	39.2	30.4	13.9	16.5	83.5	4.37	0.08
여성 60세+	(234)	0.9	1.7	17.5	35.9	33.3	10.7	20.1	79.9	4.31	0.06	
월소득	300만 원 미만	(375)	1.3	2.4	19.5	36.8	30.1	9.9	23.2	76.8	4.22	0.05
	300-500만 원 미만	(567)	1.1	4.2	15.2	40.0	28.6	10.9	20.5	79.5	4.24	0.04
	500만 원 이상	(658)	1.2	3.3	13.4	34.7	33.7	13.7	17.9	82.1	4.37	0.04
이념	보수	(316)	0.6	3.8	10.1	36.4	32.9	16.1	14.6	85.4	4.46	0.06
	중도	(743)	1.1	2.6	18.6	40.4	28.5	8.9	22.2	77.8	4.19	0.04
	진보	(541)	1.7	4.4	14.2	32.9	33.5	13.3	20.3	79.7	4.32	0.05
협력을 통한 평화	낮음	(407)	1.7	3.4	19.7	42.5	21.6	11.1	24.8	75.2	4.12	0.05
	중간	(803)	0.5	3.1	16.1	39.2	32.3	8.8	19.7	80.3	4.26	0.03
	높음	(390)	2.1	4.1	9.7	26.9	38.5	18.7	15.9	84.1	4.52	0.06
군사력을 통한 평화	낮음	(388)	2.3	5.2	15.2	31.2	33.2	12.9	22.7	77.3	4.27	0.06
	중간	(826)	0.7	2.7	19.7	43.7	25.5	7.6	23.1	76.9	4.14	0.03
	높음	(386)	1.0	3.4	6.5	28.8	40.7	19.7	10.9	89.1	4.64	0.05
통일지향	낮음	(335)	1.2	4.2	13.7	28.1	36.1	16.7	19.1	80.9	4.44	0.06
	중간	(936)	0.9	2.7	18.1	43.7	26.8	7.9	21.6	78.4	4.17	0.03
	높음	(329)	2.1	4.9	9.7	27.4	38.0	17.9	16.7	83.3	4.48	0.06
분단지향	낮음	(306)	1.6	3.6	20.6	29.1	32.7	12.4	25.8	74.2	4.25	0.06
	중간	(869)	0.9	2.9	16.8	42.9	27.4	9.1	20.6	79.4	4.20	0.03
	높음	(425)	1.4	4.5	8.9	30.8	37.4	16.9	14.8	85.2	4.49	0.05
관여정책	낮음	(369)	1.9	4.1	13.3	36.9	29.8	14.1	19.2	80.8	4.31	0.06
	중간	(858)	0.6	2.3	17.7	41.5	29.6	8.3	20.6	79.4	4.22	0.03
	높음	(373)	1.9	5.4	12.3	27.1	35.7	17.7	19.6	80.4	4.42	0.06
압박정책	낮음	(334)	2.1	5.7	19.8	38.0	23.7	10.8	27.5	72.5	4.08	0.06
	중간	(908)	1.0	3.2	16.6	41.4	29.8	7.9	20.8	79.2	4.20	0.03
	높음	(358)	0.8	2.0	8.4	25.1	41.1	22.6	11.2	88.8	4.72	0.05

라. 모든 집단이나 조직, 국가는 바꿀 수 없는 도덕적 가치와 신념을 가지고 있다.

(단위: 명, %, 점)

구분	사례 수	전적으로 동의하지 않음	대체로 동의하지 않음	약간 동의하지 않음	약간 동의함	대체로 동의함	전적으로 동의함	동의하지 않음	동의함	평균	표준 오차	
2019년	(1000)	1.8	6.5	16.4	42.0	27.3	6.0	24.7	75.3	4.05	0.03	
전체(2020년)	(1600)	1.5	4.8	20.6	40.7	26.4	5.9	26.9	73.1	4.04	0.03	
성별	남성	(796)	1.9	6.2	22.2	38.1	25.5	6.2	30.3	69.7	3.98	0.04
	여성	(804)	1.1	3.5	19.0	43.3	27.4	5.7	23.6	76.4	4.09	0.03
연령	20대	(278)	1.1	3.6	20.1	47.1	22.7	5.4	24.8	75.2	4.03	0.06
	30대	(253)	0.0	4.0	22.5	40.7	27.3	5.5	26.5	73.5	4.08	0.06
	40대	(314)	1.6	3.5	18.2	44.9	27.1	4.8	23.2	76.8	4.07	0.05
	50대	(323)	2.2	3.7	23.2	38.1	26.3	6.5	29.1	70.9	4.02	0.06
	60세+	(432)	2.1	7.9	19.7	35.4	28.0	6.9	29.6	70.4	4.00	0.05
연령 by 성별	남성 20대	(146)	1.4	2.7	19.9	45.9	22.6	7.5	24.0	76.0	4.08	0.08
	남성 30대	(129)	0.0	3.1	27.9	40.3	24.8	3.9	31.0	69.0	3.98	0.08
	남성 40대	(158)	2.5	6.3	20.3	39.2	25.9	5.7	29.1	70.9	3.97	0.09
	남성 50대	(165)	1.8	3.6	22.4	38.2	26.7	7.3	27.9	72.1	4.06	0.08
	남성 60세+	(198)	3.0	12.6	21.7	29.8	26.8	6.1	37.4	62.6	3.83	0.09
	여성 20대	(132)	0.8	4.5	20.5	48.5	22.7	3.0	25.8	74.2	3.97	0.08
	여성 30대	(124)	0.0	4.8	16.9	41.1	29.8	7.3	21.8	78.2	4.18	0.09
	여성 40대	(156)	0.6	0.6	16.0	50.6	28.2	3.8	17.3	82.7	4.17	0.06
	여성 50대	(158)	2.5	3.8	24.1	38.0	25.9	5.7	30.4	69.6	3.98	0.08
여성 60세+	(234)	1.3	3.8	17.9	40.2	29.1	7.7	23.1	76.9	4.15	0.07	
월소득	300만 원 미만	(375)	1.9	5.1	21.3	44.8	22.7	4.3	28.3	71.7	3.94	0.05
	300-500만 원 미만	(567)	1.2	4.2	19.9	43.4	26.5	4.8	25.4	74.6	4.04	0.04
	500만 원 이상	(658)	1.5	5.2	20.8	36.0	28.6	7.9	27.5	72.5	4.09	0.04
이념	보수	(316)	0.9	3.8	18.0	38.3	29.1	9.8	22.8	77.2	4.20	0.06
	중도	(743)	1.3	5.1	22.2	43.1	24.6	3.6	28.7	71.3	3.95	0.04
	진보	(541)	2.0	5.0	20.0	38.8	27.4	6.8	27.0	73.0	4.05	0.05
협력을 통한 평화	낮음	(407)	2.2	5.7	24.1	45.2	18.9	3.9	31.9	68.1	3.85	0.05
	중간	(803)	0.5	4.0	21.8	43.3	26.8	3.6	26.3	73.7	4.03	0.03
	높음	(390)	2.8	5.6	14.6	30.5	33.6	12.8	23.1	76.9	4.25	0.06
군사력을 통한 평화	낮음	(388)	3.1	7.0	20.1	38.4	29.4	2.1	30.2	69.8	3.90	0.05
	중간	(826)	0.6	4.4	23.6	46.9	20.9	3.6	28.6	71.4	3.94	0.03
	높음	(386)	1.8	3.6	14.8	29.8	35.2	14.8	20.2	79.8	4.37	0.06
통일지향	낮음	(335)	2.7	7.5	18.8	33.1	30.1	7.8	29.0	71.0	4.04	0.06
	중간	(936)	0.6	4.0	22.6	47.4	22.9	2.5	27.2	72.8	3.95	0.03
	높음	(329)	2.7	4.6	16.7	29.2	32.8	14.0	24.0	76.0	4.27	0.07
분단지향	낮음	(306)	1.3	4.6	21.2	38.6	26.5	7.8	27.1	72.9	4.08	0.06
	중간	(869)	1.3	4.7	22.6	45.5	22.4	3.6	28.5	71.5	3.94	0.03
	높음	(425)	2.1	5.2	16.2	32.5	34.6	9.4	23.5	76.5	4.20	0.05
관여정책	낮음	(369)	2.7	8.1	21.4	35.5	26.6	5.7	32.2	67.8	3.92	0.06
	중간	(858)	0.7	3.5	21.4	47.2	23.5	3.6	25.6	74.4	4.00	0.03
	높음	(373)	2.1	4.6	18.0	30.8	33.0	11.5	24.7	75.3	4.23	0.06
압박정책	낮음	(334)	3.3	6.3	23.1	40.4	23.1	3.9	32.6	67.4	3.85	0.06
	중간	(908)	0.8	4.4	21.6	45.3	24.9	3.1	26.8	73.2	3.98	0.03
	높음	(358)	1.7	4.5	15.9	29.3	33.5	15.1	22.1	77.9	4.34	0.06

5-2. 갈등의 본질

(단위: 명, 점)

구분		사례수	평균(표준오차)
2019년		(1000)	3.95(0.03)
전체(2020년)		(1600)	3.97(0.02)
성별	남성	(796)	3.97(0.03)
	여성	(804)	3.98(0.03)
연령	20대	(278)	4.03(0.05)
	30대	(253)	4.03(0.05)
	40대	(314)	3.96(0.05)
	50대	(323)	3.94(0.04)
	60세+	(432)	3.93(0.04)
연령 by 성별	남성 20대	(146)	4.12(0.07)
	남성 30대	(129)	3.99(0.07)
	남성 40대	(158)	3.99(0.07)
	남성 50대	(165)	3.93(0.06)
	남성 60세+	(198)	3.84(0.07)
	여성 20대	(132)	3.93(0.08)
	여성 30대	(124)	4.08(0.07)
	여성 40대	(156)	3.92(0.06)
월소득	300만 원 미만	(375)	3.92(0.04)
	300-500만 원 미만	(567)	3.93(0.04)
	500만 원 이상	(658)	4.04(0.03)
이념	보수	(316)	4.03(0.05)
	중도	(743)	3.94(0.03)
	진보	(541)	3.99(0.04)
협력을 통한 평화	낮음	(407)	3.89(0.04)
	중간	(803)	3.97(0.03)
	높음	(390)	4.06(0.05)
군사력을 통한 평화	낮음	(388)	3.73(0.05)
	중간	(826)	3.92(0.02)
	높음	(386)	4.32(0.05)
통일지향	낮음	(335)	4.02(0.05)
	중간	(936)	3.92(0.02)
	높음	(329)	4.08(0.06)
분단지향	낮음	(306)	3.91(0.05)
	중간	(869)	3.93(0.02)
	높음	(425)	4.10(0.05)
관여정책	낮음	(369)	3.95(0.05)
	중간	(858)	3.93(0.02)
	높음	(373)	4.09(0.05)
압박정책	낮음	(334)	3.76(0.05)
	중간	(908)	3.92(0.03)
	높음	(358)	4.31(0.05)

가. 설사 분쟁과 갈등에 관련된 모든 쟁점과 환경이 다루어지더라도, 분쟁(갈등)의 본질은 변할 수 없다.

(단위: 명, %, 점)

구분	사례 수	전적으로 동의하지 않음	대체로 동의하지 않음	약간 동의하지 않음	약간 동의함	대체로 동의함	전적으로 동의함	동의하지 않음	동의함	평균	표준 오차	
2019년	(1000)	1.4	5.2	19.2	45.5	24.1	4.6	25.8	74.2	4.00	0.03	
전체(2020년)	(1600)	0.8	4.8	21.8	44.3	24.3	4.2	27.3	72.8	3.99	0.02	
성별	남성	(796)	0.9	5.3	21.6	42.8	25.1	4.3	27.8	72.2	3.99	0.03
	여성	(804)	0.6	4.2	21.9	45.8	23.4	4.1	26.7	73.3	3.99	0.03
연령	20대	(278)	1.8	2.5	23.7	42.8	21.9	7.2	28.1	71.9	4.02	0.06
	30대	(253)	0.0	4.3	21.7	45.8	24.9	3.2	26.1	73.9	4.01	0.06
	40대	(314)	1.0	3.8	23.2	42.0	25.8	4.1	28.0	72.0	4.00	0.05
	50대	(323)	0.6	5.3	22.0	44.6	23.8	3.7	27.9	72.1	3.97	0.05
	60세+	(432)	0.5	6.7	19.2	45.8	24.5	3.2	26.4	73.6	3.97	0.05
연령 by 성별	남성 20대	(146)	2.1	2.7	20.5	40.4	26.0	8.2	25.3	74.7	4.10	0.09
	남성 30대	(129)	0.0	5.4	20.9	49.6	21.7	2.3	26.4	73.6	3.95	0.08
	남성 40대	(158)	1.3	3.8	22.8	39.2	28.5	4.4	27.8	72.2	4.03	0.08
	남성 50대	(165)	0.6	4.2	23.0	44.2	25.5	2.4	27.9	72.1	3.97	0.07
	남성 60세+	(198)	0.5	9.1	20.7	41.9	23.7	4.0	30.3	69.7	3.91	0.07
	여성 20대	(132)	1.5	2.3	27.3	45.5	17.4	6.1	31.1	68.9	3.93	0.08
	여성 30대	(124)	0.0	3.2	22.6	41.9	28.2	4.0	25.8	74.2	4.07	0.08
	여성 40대	(156)	0.6	3.8	23.7	44.9	23.1	3.8	28.2	71.8	3.97	0.07
	여성 50대	(158)	0.6	6.3	20.9	44.9	22.2	5.1	27.8	72.2	3.97	0.08
여성 60세+	(234)	0.4	4.7	17.9	49.1	25.2	2.6	23.1	76.9	4.02	0.06	
월소득	300만 원 미만	(375)	0.8	4.0	24.5	44.5	22.7	3.5	29.3	70.7	3.95	0.05
	300-500만 원 미만	(567)	0.9	5.1	24.7	42.2	23.3	3.9	30.7	69.3	3.93	0.04
	500만 원 이상	(658)	0.6	4.9	17.6	46.0	26.0	4.9	23.1	76.9	4.07	0.04
이념	보수	(316)	0.6	5.1	16.8	45.6	25.6	6.3	22.5	77.5	4.09	0.05
	중도	(743)	0.5	4.3	23.1	48.3	20.6	3.1	28.0	72.0	3.93	0.03
	진보	(541)	1.1	5.2	22.7	38.1	28.5	4.4	29.0	71.0	4.01	0.04
협력을 통한 평화	낮음	(407)	0.7	4.7	22.4	50.1	19.4	2.7	27.8	72.2	3.91	0.04
	중간	(803)	0.4	3.1	23.8	45.7	24.3	2.7	27.3	72.7	3.99	0.03
	높음	(390)	1.5	8.2	16.9	35.4	29.2	8.7	26.7	73.3	4.09	0.06
군사력을 통한 평화	낮음	(388)	1.3	8.2	25.8	40.2	22.4	2.1	35.3	64.7	3.80	0.05
	중간	(826)	0.5	3.3	23.5	50.2	19.9	2.7	27.2	72.8	3.94	0.03
	높음	(386)	0.8	4.4	14.0	35.8	35.5	9.6	19.2	80.8	4.30	0.05
통일지향	낮음	(335)	1.5	4.8	21.2	39.4	26.6	6.6	27.5	72.5	4.04	0.06
	중간	(936)	0.2	4.0	23.3	49.0	21.5	2.0	27.5	72.5	3.94	0.03
	높음	(329)	1.5	7.0	17.9	35.9	29.8	7.9	26.4	73.6	4.09	0.06
분단지향	낮음	(306)	2.3	5.9	23.5	38.9	24.8	4.6	31.7	68.3	3.92	0.06
	중간	(869)	0.1	3.7	23.0	49.4	21.6	2.2	26.8	73.2	3.95	0.03
	높음	(425)	0.9	6.1	17.9	37.9	29.2	8.0	24.9	75.1	4.12	0.05
관여정책	낮음	(369)	1.1	5.7	22.5	40.9	24.4	5.4	29.3	70.7	3.98	0.05
	중간	(858)	0.1	3.4	23.5	48.7	22.3	2.0	27.0	73.0	3.96	0.03
	높음	(373)	1.9	7.0	16.9	37.5	28.7	8.0	25.7	74.3	4.08	0.06
압박정책	낮음	(334)	1.5	7.5	25.1	43.7	18.9	3.3	34.1	65.9	3.81	0.05
	중간	(908)	0.7	4.0	23.9	47.9	21.5	2.1	28.5	71.5	3.92	0.03
	높음	(358)	0.3	4.2	13.1	35.8	36.3	10.3	17.6	82.4	4.35	0.05

나. 분쟁(갈등)의 본질은 고정되어 있고 변하지 않기 때문에, 분쟁(갈등)의 고유한 측면은 변할 수 없다.

(단위: 명, %, 점)

구분	사례 수	전적으로 동의하지 않음	대체로 동의하지 않음	약간 동의하지 않음	약간 동의함	대체로 동의함	전적으로 동의함	동의하지 않음	동의함	평균	표준 오차	
2019년	(1000)	1.2	7.5	20.8	45.1	21.2	4.2	29.5	70.5	3.90	0.03	
전체(2020년)	(1600)	1.0	5.3	22.1	45.1	21.9	4.6	28.4	71.6	3.95	0.02	
성별	남성	(796)	1.0	5.9	20.6	45.2	22.4	4.9	27.5	72.5	3.97	0.03
	여성	(804)	1.0	4.7	23.5	45.0	21.5	4.2	29.2	70.8	3.94	0.03
연령	20대	(278)	1.4	4.3	23.4	41.7	21.2	7.9	29.1	70.9	4.01	0.06
	30대	(253)	0.4	4.3	19.8	47.0	23.7	4.7	24.5	75.5	4.04	0.06
	40대	(314)	1.0	5.1	20.7	49.4	20.1	3.8	26.8	73.2	3.94	0.05
	50대	(323)	0.9	5.0	21.7	47.4	22.0	3.1	27.6	72.4	3.94	0.05
	60세+	(432)	1.2	6.9	23.8	41.4	22.7	3.9	31.9	68.1	3.89	0.05
연령 by 성별	남성 20대	(146)	1.4	3.4	18.5	43.2	24.7	8.9	23.3	76.7	4.13	0.08
	남성 30대	(129)	0.8	5.4	17.1	48.1	24.0	4.7	23.3	76.7	4.03	0.08
	남성 40대	(158)	1.3	5.7	17.1	49.4	21.5	5.1	24.1	75.9	3.99	0.08
	남성 50대	(165)	0.6	3.0	23.6	48.5	21.8	2.4	27.3	72.7	3.95	0.07
	남성 60세+	(198)	1.0	10.6	24.7	38.9	20.7	4.0	36.4	63.6	3.80	0.07
	여성 20대	(132)	1.5	5.3	28.8	40.2	17.4	6.8	35.6	64.4	3.87	0.09
	여성 30대	(124)	0.0	3.2	22.6	46.0	23.4	4.8	25.8	74.2	4.04	0.08
	여성 40대	(156)	0.6	4.5	24.4	49.4	18.6	2.6	29.5	70.5	3.88	0.07
	여성 50대	(158)	1.3	7.0	19.6	46.2	22.2	3.8	27.8	72.2	3.92	0.08
여성 60세+	(234)	1.3	3.8	23.1	43.6	24.4	3.8	28.2	71.8	3.97	0.06	
월소득	300만 원 미만	(375)	1.6	5.1	25.3	43.2	21.3	3.5	32.0	68.0	3.88	0.05
	300-500만 원 미만	(567)	0.7	6.3	21.7	47.4	19.4	4.4	28.7	71.3	3.92	0.04
	500만 원 이상	(658)	0.9	4.6	20.5	44.2	24.5	5.3	26.0	74.0	4.03	0.04
이념	보수	(316)	1.3	5.1	22.2	44.6	20.9	6.0	28.5	71.5	3.97	0.06
	중도	(743)	0.7	3.9	22.5	49.0	20.9	3.1	27.1	72.9	3.95	0.03
	진보	(541)	1.3	7.4	21.4	40.1	24.0	5.7	30.1	69.9	3.95	0.05
협력을 통한 평화	낮음	(407)	1.0	5.4	24.3	47.9	17.7	3.7	30.7	69.3	3.87	0.05
	중간	(803)	0.4	3.6	23.7	48.1	21.4	2.9	27.6	72.4	3.95	0.03
	높음	(390)	2.3	8.7	16.4	36.2	27.4	9.0	27.4	72.6	4.05	0.06
군사력을 통한 평화	낮음	(388)	2.1	10.1	28.4	39.4	17.5	2.6	40.5	59.5	3.68	0.05
	중간	(826)	0.5	4.0	22.2	53.3	17.7	2.4	26.6	73.4	3.91	0.03
	높음	(386)	1.0	3.4	15.5	33.4	35.5	11.1	19.9	80.1	4.32	0.05
통일지향	낮음	(335)	1.8	5.1	23.3	39.7	24.2	6.0	30.1	69.9	3.97	0.06
	중간	(936)	0.6	4.3	23.0	50.3	19.0	2.8	27.9	72.1	3.91	0.03
	높음	(329)	1.2	8.5	18.2	35.9	28.0	8.2	28.0	72.0	4.05	0.06
분단지향	낮음	(306)	1.6	8.2	21.9	41.2	21.9	5.2	31.7	68.3	3.89	0.06
	중간	(869)	0.6	3.9	22.9	50.7	19.2	2.6	27.4	72.6	3.92	0.03
	높음	(425)	1.4	6.1	20.5	36.5	27.5	8.0	28.0	72.0	4.07	0.05
관여정책	낮음	(369)	1.6	5.7	23.6	43.9	19.5	5.7	30.9	69.1	3.91	0.05
	중간	(858)	0.3	3.8	23.7	49.9	19.9	2.3	27.9	72.1	3.92	0.03
	높음	(373)	1.9	8.3	16.9	35.4	29.0	8.6	27.1	72.9	4.07	0.06
압박정책	낮음	(334)	2.1	9.3	24.3	44.9	16.5	3.0	35.6	64.4	3.73	0.06
	중간	(908)	0.8	4.5	23.6	47.8	20.5	2.9	28.9	71.1	3.91	0.03
	높음	(358)	0.6	3.6	16.2	38.5	30.7	10.3	20.4	79.6	4.26	0.05

다. 분쟁(갈등)이 해결되는 것처럼 보일 때도 있지만, 분쟁(갈등)의 핵심과 본질은 절대로 변하지 않는다.

(단위: 명, %, 점)

구분	사례 수	전적으로 동의하지 않음	대체로 동의하지 않음	약간 동의하지 않음	약간 동의함	대체로 동의함	전적으로 동의함	동의하지 않음	동의함	평균	표준 오차	
2019년	(1000)	1.1	6.8	21.0	42.9	23.4	4.8	28.9	71.1	3.95	0.03	
전체(2020년)	(1600)	1.1	5.6	21.3	43.5	23.9	4.6	28.0	72.0	3.97	0.02	
성별	남성	(796)	1.5	6.7	20.6	43.0	24.0	4.3	28.8	71.2	3.94	0.04
	여성	(804)	0.7	4.6	21.9	44.0	23.9	4.9	27.2	72.8	4.00	0.03
연령	20대	(278)	1.1	4.0	19.8	45.7	21.9	7.6	24.8	75.2	4.06	0.06
	30대	(253)	0.8	4.3	19.8	43.1	27.3	4.7	24.9	75.1	4.06	0.06
	40대	(314)	1.0	6.1	21.0	46.8	21.3	3.8	28.0	72.0	3.93	0.05
	50대	(323)	0.9	5.3	23.2	45.2	21.7	3.7	29.4	70.6	3.93	0.05
	60세+	(432)	1.6	7.4	21.8	38.7	26.9	3.7	30.8	69.2	3.93	0.05
연령 by 성별	남성 20대	(146)	1.4	4.1	16.4	45.2	24.7	8.2	21.9	78.1	4.12	0.08
	남성 30대	(129)	0.8	6.2	20.9	41.1	27.1	3.9	27.9	72.1	3.99	0.09
	남성 40대	(158)	1.3	5.1	20.9	44.9	25.3	2.5	27.2	72.8	3.96	0.07
	남성 50대	(165)	1.2	6.1	21.8	49.1	18.8	3.0	29.1	70.9	3.87	0.07
	남성 60세+	(198)	2.5	10.6	22.2	35.9	24.7	4.0	35.4	64.6	3.82	0.08
	여성 20대	(132)	0.8	3.8	23.5	46.2	18.9	6.8	28.0	72.0	3.99	0.08
	여성 30대	(124)	0.8	2.4	18.5	45.2	27.4	5.6	21.8	78.2	4.13	0.08
	여성 40대	(156)	0.6	7.1	21.2	48.7	17.3	5.1	28.8	71.2	3.90	0.08
	여성 50대	(158)	0.6	4.4	24.7	41.1	24.7	4.4	29.7	70.3	3.98	0.08
여성 60세+	(234)	0.9	4.7	21.4	41.0	28.6	3.4	26.9	73.1	4.02	0.06	
월소득	300만 원 미만	(375)	1.1	6.1	22.1	43.5	24.3	2.9	29.3	70.7	3.93	0.05
	300-500만 원 미만	(567)	1.2	6.3	21.3	44.1	21.7	5.3	28.9	71.1	3.95	0.04
	500만 원 이상	(658)	1.1	4.7	20.7	43.0	25.7	4.9	26.4	73.6	4.02	0.04
이념	보수	(316)	1.3	6.6	17.7	44.0	24.7	5.7	25.6	74.4	4.01	0.06
	중도	(743)	0.8	4.0	23.8	47.4	20.3	3.6	28.7	71.3	3.93	0.03
	진보	(541)	1.5	7.2	19.8	37.9	28.5	5.2	28.5	71.5	4.00	0.05
협력을 통한 평화	낮음	(407)	1.2	4.7	22.9	50.9	16.5	3.9	28.7	71.3	3.88	0.05
	중간	(803)	0.2	4.7	23.5	43.8	23.7	4.0	28.5	71.5	3.98	0.03
	높음	(390)	2.8	8.5	14.9	35.1	32.3	6.4	26.2	73.8	4.05	0.06
군사력을 통한 평화	낮음	(388)	2.1	11.6	27.3	34.5	21.9	2.6	41.0	59.0	3.70	0.05
	중간	(826)	0.7	3.9	22.3	50.5	20.3	2.3	26.9	73.1	3.93	0.03
	높음	(386)	1.0	3.4	13.0	37.6	33.7	11.4	17.4	82.6	4.34	0.05
통일지향	낮음	(335)	1.5	3.6	23.9	37.6	27.2	6.3	29.0	71.0	4.04	0.06
	중간	(936)	0.7	5.4	21.9	48.9	20.8	2.1	28.1	71.9	3.90	0.03
	높음	(329)	1.8	8.2	16.7	34.0	29.5	9.7	26.7	73.3	4.10	0.06
분단지향	낮음	(306)	1.6	7.8	23.2	37.3	24.5	5.6	32.7	67.3	3.92	0.06
	중간	(869)	0.6	5.1	21.6	49.7	20.4	2.6	27.3	72.7	3.92	0.03
	높음	(425)	1.9	5.2	19.1	35.3	30.8	7.8	26.1	73.9	4.11	0.05
관여정책	낮음	(369)	1.9	3.8	23.8	42.8	21.1	6.5	29.5	70.5	3.97	0.05
	중간	(858)	0.3	5.6	22.7	46.9	22.6	1.9	28.7	71.3	3.91	0.03
	높음	(373)	2.1	7.5	15.3	36.5	29.8	8.8	24.9	75.1	4.11	0.06
압박정책	낮음	(334)	2.7	9.3	24.3	42.8	16.8	4.2	36.2	63.8	3.74	0.06
	중간	(908)	0.7	5.2	22.8	45.9	23.5	2.0	28.6	71.4	3.92	0.03
	높음	(358)	0.8	3.4	14.5	38.0	31.8	11.5	18.7	81.3	4.31	0.05

6. 민족 정체감

(단위: 명, 점)

구분		사례수	평균(표준오차)
2019년		(1000)	5.67(0.05)
전체(2020년)		(1600)	5.92(0.03)
성별	남성	(796)	6.00(0.05)
	여성	(804)	5.84(0.05)
연령	20대	(278)	5.56(0.09)
	30대	(253)	5.59(0.08)
	40대	(314)	5.87(0.07)
	50대	(323)	6.18(0.07)
	60세+	(432)	6.20(0.06)
연령 by 성별	남성 20대	(146)	5.58(0.13)
	남성 30대	(129)	5.66(0.11)
	남성 40대	(158)	6.03(0.10)
	남성 50대	(165)	6.21(0.11)
	남성 60세+	(198)	6.34(0.09)
	여성 20대	(132)	5.55(0.12)
	여성 30대	(124)	5.51(0.12)
	여성 40대	(156)	5.71(0.09)
여성 50대	(158)	6.14(0.09)	
여성 60세+	(234)	6.08(0.09)	
월소득	300만 원 미만	(375)	5.68(0.07)
	300-500만 원 미만	(567)	5.89(0.06)
	500만 원 이상	(658)	6.09(0.05)
이념	보수	(316)	6.06(0.08)
	중도	(743)	5.69(0.05)
	진보	(541)	6.17(0.06)
협력을 통한 평화	낮음	(407)	5.30(0.06)
	중간	(803)	5.84(0.04)
	높음	(390)	6.73(0.07)
군사력을 통한 평화	낮음	(388)	5.86(0.08)
	중간	(826)	5.75(0.04)
	높음	(386)	6.36(0.07)
통일지향	낮음	(335)	5.39(0.08)
	중간	(936)	5.78(0.04)
	높음	(329)	6.87(0.07)
분단지향	낮음	(306)	6.05(0.09)
	중간	(869)	5.84(0.04)
	높음	(425)	6.01(0.07)
관여정책	낮음	(369)	5.57(0.07)
	중간	(858)	5.76(0.04)
	높음	(373)	6.64(0.07)
압박정책	낮음	(334)	5.94(0.08)
	중간	(908)	5.82(0.04)
	높음	(358)	6.17(0.08)

가. 한민족 구성원과의 유사성

(단위: 명, %, 점)

구분	사례 수	전혀 유사하지 않다	[2]	[3]	[4]	[5] 보통	[6]	[7]	[8]	전적으로 유사하다	부정	중립	긍정	평균	표준 오차	
2019년	(1000)	1.7	1.8	3.9	7.9	31.6	20.0	17.5	8.9	6.7	15.3	31.6	53.1	5.81	0.05	
전체(2020년)	(1600)	0.6	1.1	2.5	4.3	34.9	23.0	19.5	9.8	4.4	8.5	34.9	56.6	5.94	0.04	
성별	남성	(796)	0.6	0.8	2.8	4.1	33.7	20.6	21.2	11.3	4.9	8.3	33.7	58.0	6.02	0.05
	여성	(804)	0.6	1.4	2.2	4.5	36.1	25.4	17.8	8.2	3.9	8.7	36.1	55.2	5.85	0.05
연령	20대	(278)	1.4	2.5	3.6	8.3	34.9	22.7	15.5	6.8	4.3	15.8	34.9	49.3	5.63	0.09
	30대	(253)	1.2	1.2	4.7	6.7	39.1	21.3	15.0	7.5	3.2	13.8	39.1	47.0	5.62	0.09
	40대	(314)	0.0	1.3	2.2	3.8	39.2	23.6	18.5	8.3	3.2	7.3	39.2	53.5	5.86	0.07
	50대	(323)	0.0	0.3	1.5	2.8	31.0	25.4	22.6	11.5	5.0	4.6	31.0	64.4	6.18	0.07
	60세+	(432)	0.7	0.5	1.4	1.9	32.2	22.0	23.1	12.7	5.6	4.4	32.2	63.4	6.20	0.07
연령 by 성별	남성 20대	(146)	2.7	1.4	4.8	7.5	34.9	19.2	17.1	8.9	3.4	16.4	34.9	48.6	5.62	0.14
	남성 30대	(129)	0.8	0.8	4.7	5.4	41.1	20.2	15.5	8.5	3.1	11.6	41.1	47.3	5.69	0.13
	남성 40대	(158)	0.0	0.6	2.5	5.1	35.4	22.2	19.0	11.4	3.8	8.2	35.4	56.3	5.97	0.11
	남성 50대	(165)	0.0	0.0	1.8	3.0	32.1	19.4	27.3	10.9	5.5	4.8	32.1	63.0	6.22	0.10
	남성 60세+	(198)	0.0	1.0	1.0	1.0	27.8	21.7	24.7	15.2	7.6	3.0	27.8	69.2	6.41	0.10
	여성 20대	(132)	0.0	3.8	2.3	9.1	34.8	26.5	13.6	4.5	5.3	15.2	34.8	50.0	5.64	0.13
	여성 30대	(124)	1.6	1.6	4.8	8.1	37.1	22.6	14.5	6.5	3.2	16.1	37.1	46.8	5.55	0.14
	여성 40대	(156)	0.0	1.9	1.9	2.6	42.9	25.0	17.9	5.1	2.6	6.4	42.9	50.6	5.74	0.10
	여성 50대	(158)	0.0	0.6	1.3	2.5	29.7	31.6	17.7	12.0	4.4	4.4	29.7	65.8	6.14	0.10
	여성 60세+	(234)	1.3	0.0	1.7	2.6	35.9	22.2	21.8	10.7	3.8	5.6	35.9	58.5	6.02	0.09
월소득	300만 원 미만	(375)	1.1	1.1	3.2	4.8	45.3	17.9	15.7	7.2	3.7	10.1	45.3	44.5	5.67	0.07
	300~500만 원 미만	(567)	0.5	1.4	2.5	4.8	34.2	24.2	19.8	8.8	3.9	9.2	34.2	56.6	5.90	0.06
	500만 원 이상	(658)	0.5	0.8	2.1	3.6	29.5	24.9	21.4	12.0	5.2	7.0	29.5	63.5	6.12	0.06
이념	보수	(316)	0.9	1.6	2.8	4.4	26.6	21.5	22.2	12.7	7.3	9.8	26.6	63.6	6.14	0.09
	중도	(743)	0.5	0.8	2.3	3.9	44.4	23.1	15.5	7.3	2.2	7.5	44.4	48.0	5.71	0.05
	진보	(541)	0.6	1.1	2.6	4.8	26.6	23.7	23.5	11.5	5.7	9.1	26.6	64.3	6.12	0.06
협력을 통한 평화	낮음	(407)	1.2	1.5	3.4	7.1	53.1	15.0	10.1	5.2	3.4	13.3	53.1	33.7	5.41	0.07
	중간	(803)	0.2	0.7	2.1	4.1	34.1	31.1	18.9	7.0	1.6	7.2	34.1	58.7	5.85	0.04
	높음	(390)	0.8	1.3	2.3	1.8	17.4	14.6	30.5	20.3	11.0	6.2	17.4	76.4	6.67	0.08
군사력을 통한 평화	낮음	(388)	1.3	1.5	3.9	3.4	32.2	20.4	20.1	12.6	4.6	10.1	32.2	57.7	5.96	0.08
	중간	(826)	0.1	0.6	1.7	5.8	43.6	23.6	14.6	6.9	3.0	8.2	43.6	48.2	5.74	0.04
	높음	(386)	1.0	1.6	2.8	2.1	18.9	24.4	29.3	13.0	7.0	7.5	18.9	73.6	6.33	0.08
통일지향	낮음	(335)	1.8	3.9	4.2	5.7	33.4	24.8	16.4	5.7	4.2	15.5	33.4	51.0	5.59	0.09
	중간	(936)	0.1	0.2	2.7	4.8	42.7	23.9	16.6	6.8	2.1	7.8	42.7	49.5	5.75	0.04
	높음	(329)	0.9	0.6	0.3	1.5	14.0	18.5	31.0	22.2	10.9	3.3	14.0	82.7	6.83	0.08
분단지향	낮음	(306)	2.0	1.0	2.6	4.2	30.1	18.6	24.2	10.8	6.5	9.8	30.1	60.1	6.05	0.09
	중간	(869)	0.1	0.6	2.2	4.0	40.9	25.1	17.3	7.5	2.4	6.9	40.9	52.2	5.81	0.04
	높음	(425)	0.7	2.1	3.1	4.9	26.1	21.9	20.7	13.6	6.8	10.8	26.1	63.1	6.11	0.08
관여정책	낮음	(369)	1.6	1.4	3.8	6.5	37.7	21.7	17.1	5.7	4.6	13.3	37.7	49.1	5.67	0.08
	중간	(858)	0.1	1.2	1.9	4.2	41.3	24.2	16.8	7.9	2.4	7.3	41.3	51.4	5.79	0.04
	높음	(373)	0.8	0.5	2.7	2.4	17.4	21.4	28.2	18.0	8.6	6.4	17.4	76.1	6.53	0.08
입박정책	낮음	(334)	0.6	1.5	3.9	4.5	37.1	17.7	18.6	9.3	6.9	10.5	37.1	52.4	5.91	0.09
	중간	(908)	0.6	0.7	1.9	5.0	37.8	25.0	19.5	7.9	1.8	8.0	37.8	54.2	5.82	0.04
	높음	(358)	0.8	1.7	2.8	2.5	25.4	22.9	20.4	14.8	8.7	7.8	25.4	66.8	6.26	0.09

나. 한민족과의 동일성

(단위: 명, %, 점)

구분	사례 수	전혀 동일시 하지 않는다	[2]	[3]	[4]	[5] 보통	[6]	[7]	[8]	완전히 동일시 한다	부정	중립	긍정	평균	표준 오차	
2019년	(1000)	2.3	1.9	6.3	5.8	33.7	20.0	16.2	7.7	6.1	16.3	33.7	50.0	5.67	0.05	
전체(2020년)	(1600)	0.8	1.2	2.3	5.7	33.1	22.1	20.6	9.8	4.5	9.9	33.1	56.9	5.94	0.04	
성별	남성	(796)	1.0	1.0	2.3	5.3	31.3	21.2	21.7	11.7	4.5	9.5	31.3	59.2	6.01	0.05
	여성	(804)	0.6	1.4	2.2	6.1	35.0	23.0	19.4	7.8	4.5	10.3	35.0	54.7	5.86	0.05
연령	20대	(278)	1.8	3.2	4.0	5.4	34.9	24.1	17.6	6.1	2.9	14.4	34.9	50.7	5.59	0.09
	30대	(253)	1.2	1.6	5.1	7.5	40.3	18.2	15.4	7.5	3.2	15.4	40.3	44.3	5.57	0.09
	40대	(314)	0.6	1.0	1.3	5.4	40.1	21.3	17.2	8.9	4.1	8.3	40.1	51.6	5.86	0.08
	50대	(323)	0.0	0.6	0.9	4.6	27.2	24.1	25.1	11.5	5.9	6.2	27.2	66.6	6.24	0.08
	60세+	(432)	0.7	0.2	1.2	5.8	27.1	22.2	24.5	12.7	5.6	7.9	27.1	65.0	6.20	0.07
연령 by 성별	남성 20대	(146)	2.7	2.7	4.1	3.4	35.6	20.5	19.2	9.6	2.1	13.0	35.6	51.4	5.65	0.13
	남성 30대	(129)	0.8	0.8	5.4	6.2	40.3	17.8	17.8	7.8	3.1	13.2	40.3	46.5	5.67	0.13
	남성 40대	(158)	1.3	0.0	1.3	8.2	32.9	20.3	20.9	10.1	5.1	10.8	32.9	56.3	5.97	0.12
	남성 50대	(165)	0.0	1.2	1.2	4.2	27.9	23.0	23.0	13.3	6.1	6.7	27.9	65.5	6.23	0.11
	남성 60세+	(198)	0.5	0.5	0.5	4.5	23.7	23.2	25.8	15.7	5.6	6.1	23.7	70.2	6.35	0.10
	여성 20대	(132)	0.8	3.8	3.8	7.6	34.1	28.0	15.9	2.3	3.8	15.9	34.1	50.0	5.52	0.13
	여성 30대	(124)	1.6	2.4	4.8	8.9	40.3	18.5	12.9	7.3	3.2	17.7	40.3	41.9	5.47	0.14
	여성 40대	(156)	0.0	1.9	1.3	2.6	47.4	22.4	13.5	7.7	3.2	5.8	47.4	46.8	5.74	0.10
	여성 50대	(158)	0.0	0.0	0.6	5.1	26.6	25.3	27.2	9.5	5.7	5.7	26.6	67.7	6.25	0.10
	여성 60세+	(234)	0.9	0.0	1.7	6.8	29.9	21.4	23.5	10.3	5.6	9.4	29.9	60.7	6.08	0.09
월소득	300만 원 미만	(375)	1.3	0.5	2.9	7.5	42.7	19.7	14.9	7.5	2.9	12.3	42.7	45.1	5.63	0.07
	300~500만 원 미만	(567)	0.9	1.4	2.1	6.7	31.6	23.1	19.8	10.1	4.4	11.1	31.6	57.3	5.92	0.06
	500만 원 이상	(658)	0.5	1.4	2.0	3.8	29.0	22.6	24.5	10.8	5.5	7.6	29.0	63.4	6.12	0.06
이념	보수	(316)	1.3	0.9	3.2	3.5	24.7	23.7	23.1	13.0	6.6	8.9	24.7	66.5	6.18	0.09
	중도 진보	(743)	0.7	1.3	2.3	6.2	41.9	22.2	15.5	7.1	2.8	10.5	41.9	47.6	5.68	0.05
	진보	(541)	0.7	1.1	1.7	6.3	26.1	21.1	26.1	11.5	5.5	9.8	26.1	64.1	6.14	0.06
협력을 통한 평화	낮음	(407)	1.7	1.5	3.9	7.9	49.4	16.7	10.8	5.2	2.9	15.0	49.4	35.6	5.39	0.07
	중간	(803)	0.4	1.0	1.7	6.0	34.1	28.0	19.3	7.5	2.0	9.1	34.1	56.8	5.83	0.05
	높음	(390)	0.8	1.3	1.5	2.8	14.1	15.6	33.3	19.2	11.3	6.4	14.1	79.5	6.72	0.08
군사력을 통한 평화	낮음	(388)	2.1	2.1	4.6	6.7	28.4	22.2	20.9	8.5	4.6	15.5	28.4	56.2	5.78	0.08
	중간	(826)	0.1	0.6	1.7	6.3	42.5	22.4	16.2	6.9	3.3	8.7	42.5	48.8	5.77	0.04
	높음	(386)	1.0	1.6	1.0	3.4	17.9	21.5	29.5	17.1	7.0	7.0	17.9	75.1	6.46	0.08
통일지향	낮음	(335)	2.4	3.9	4.5	7.5	35.5	21.8	15.2	5.7	3.6	18.2	35.5	46.3	5.46	0.09
	중간	(936)	0.2	0.4	2.2	6.5	39.4	23.9	18.4	6.7	2.1	9.4	39.4	51.2	5.76	0.04
	높음	(329)	0.9	0.6	0.0	1.5	12.8	17.3	32.2	22.5	12.2	3.0	12.8	84.2	6.91	0.08
분단지향	낮음	(306)	2.0	1.0	2.9	4.9	29.1	16.7	23.9	12.4	7.2	10.8	29.1	60.1	6.09	0.10
	중간	(869)	0.1	0.7	1.6	6.2	37.5	24.4	19.1	7.2	3.1	8.6	37.5	53.9	5.85	0.04
	높음	(425)	1.4	2.4	3.1	5.2	27.1	21.4	21.2	12.9	5.4	12.0	27.1	60.9	6.00	0.08
관여정책	낮음	(369)	2.2	1.6	3.3	8.4	37.1	19.2	15.7	7.9	4.6	15.4	37.1	47.4	5.64	0.08
	중간	(858)	0.3	1.0	2.1	5.8	38.6	25.2	18.3	6.1	2.6	9.3	38.6	52.1	5.76	0.04
	높음	(373)	0.5	1.1	1.6	2.7	16.6	18.0	30.6	20.1	8.8	5.9	16.6	77.5	6.64	0.08
입박정책	낮음	(334)	1.2	1.8	2.4	5.7	32.6	21.6	19.8	8.1	6.9	11.1	32.6	56.3	5.92	0.09
	중간	(908)	0.4	0.9	2.3	6.1	36.1	24.7	19.8	7.0	2.6	9.7	36.1	54.2	5.81	0.04
	높음	(358)	1.4	1.4	2.0	4.7	26.0	16.2	23.2	18.2	7.0	9.5	26.0	64.5	6.27	0.09

다. 한민족 구성원이라는 사실에 대한 기쁨

(단위: 명, %, 점)

구분	사례 수	전혀 기쁘지 않다	[2]	[3]	[4]	[5] 보통	[6]	[7]	[8]	완전히 기쁘다	부정	중립	긍정	평균	표준 오차	
2019년	(1000)	2.9	2.2	4.4	6.6	38.4	16.6	16.4	6.9	5.6	16.1	38.4	45.5	5.59	0.05	
전체(2020년)	(1600)	1.5	1.6	2.8	5.7	32.3	23.0	17.9	10.2	5.1	11.6	32.3	56.1	5.88	0.04	
성별	남성	(796)	1.3	1.9	2.1	5.3	30.3	24.4	18.6	10.6	5.7	10.6	30.3	59.2	5.96	0.06
	여성	(804)	1.7	1.4	3.4	6.1	34.3	21.6	17.2	9.8	4.5	12.6	34.3	53.1	5.79	0.06
연령	20대	(278)	3.2	3.2	3.6	10.4	32.7	18.7	14.4	8.3	5.4	20.5	32.7	46.8	5.54	0.11
	30대	(253)	3.6	0.4	4.3	6.7	36.0	22.9	15.4	6.7	4.0	15.0	36.0	49.0	5.59	0.10
	40대	(314)	1.3	1.6	1.3	4.8	36.9	24.5	17.2	9.2	3.2	8.9	36.9	54.1	5.82	0.08
	50대	(323)	0.0	2.2	2.5	2.5	28.8	28.2	19.2	10.5	6.2	7.1	28.8	64.1	6.09	0.08
	60세+	(432)	0.5	0.9	2.5	5.1	29.2	20.8	21.1	13.9	6.0	9.0	29.2	61.8	6.14	0.07
연령 by 성별	남성 20대	(146)	3.4	3.4	2.7	9.6	30.8	24.0	11.0	8.9	6.2	19.2	30.8	50.0	5.58	0.15
	남성 30대	(129)	2.3	0.8	3.9	6.2	35.7	24.8	15.5	7.0	3.9	13.2	35.7	51.2	5.67	0.13
	남성 40대	(158)	0.6	1.3	0.6	4.4	32.3	26.6	20.3	8.9	5.1	7.0	32.3	60.8	6.02	0.11
	남성 50대	(165)	0.0	3.0	1.8	4.2	25.5	28.5	17.6	12.7	6.7	9.1	25.5	65.5	6.12	0.12
	남성 60세+	(198)	0.5	1.0	2.0	3.0	28.8	19.2	25.8	13.6	6.1	6.6	28.8	64.6	6.24	0.10
	여성 20대	(132)	3.0	3.0	4.5	11.4	34.8	12.9	18.2	7.6	4.5	22.0	34.8	43.2	5.48	0.15
	여성 30대	(124)	4.8	0.0	4.8	7.3	36.3	21.0	15.3	6.5	4.0	16.9	36.3	46.8	5.51	0.15
	여성 40대	(156)	1.9	1.9	1.9	5.1	41.7	22.4	14.1	9.6	1.3	10.9	41.7	47.4	5.62	0.12
	여성 50대	(158)	0.0	1.3	3.2	0.6	32.3	27.8	20.9	8.2	5.7	5.1	32.3	62.7	6.06	0.11
여성 60세+	(234)	0.4	0.9	3.0	6.8	29.5	22.2	17.1	14.1	6.0	11.1	29.5	59.4	6.06	0.10	
월소득	300만 원 미만	(375)	1.6	0.8	3.7	4.5	40.3	23.7	14.7	6.4	4.3	10.7	40.3	49.1	5.69	0.08
	300-500만 원 미만	(567)	1.6	2.3	2.8	5.8	30.5	24.0	18.3	9.2	5.5	12.5	30.5	57.0	5.85	0.07
	500만 원 이상	(658)	1.4	1.5	2.1	6.2	29.3	21.7	19.3	13.2	5.2	11.2	29.3	59.4	6.00	0.06
이념	보수	(316)	2.2	1.9	3.2	7.6	25.3	24.1	19.9	11.1	4.7	14.9	25.3	59.8	5.88	0.09
	중도	(743)	1.6	1.6	2.8	4.7	41.3	22.2	14.9	7.4	3.4	10.8	41.3	47.9	5.66	0.05
	진보	(541)	0.9	1.5	2.4	5.9	24.0	23.5	20.7	13.5	7.6	10.7	24.0	65.2	6.17	0.07
협력도를 통한 평화	낮음	(407)	2.7	2.2	5.2	8.8	50.6	14.5	10.3	3.9	1.7	18.9	50.6	30.5	5.17	0.07
	중간	(803)	0.7	1.4	1.6	6.0	31.9	30.4	17.4	7.5	3.1	9.7	31.9	58.4	5.84	0.05
	높음	(390)	1.8	1.5	2.6	1.8	14.1	16.7	26.7	22.3	12.6	7.7	14.1	78.2	6.68	0.09
군사력을 통한 평화	낮음	(388)	2.6	2.3	4.4	5.4	28.6	21.6	18.3	10.8	5.9	14.7	28.6	56.7	5.83	0.09
	중간	(826)	0.6	1.0	2.2	7.4	39.8	24.2	14.4	6.7	3.8	11.1	39.8	49.0	5.71	0.05
	높음	(386)	2.3	2.3	2.3	2.3	19.9	21.8	24.9	17.1	7.0	9.3	19.9	70.7	6.27	0.09
통일지향	낮음	(335)	5.1	3.0	5.7	9.3	34.6	18.8	14.9	6.0	2.7	23.0	34.6	42.4	5.27	0.10
	중간	(936)	0.4	1.5	2.5	5.6	37.4	25.9	16.5	7.5	2.9	9.9	37.4	52.7	5.76	0.04
	높음	(329)	0.9	0.6	0.6	2.4	15.5	19.1	24.9	22.2	13.7	4.6	15.5	79.9	6.81	0.08
분단지향	낮음	(306)	1.6	1.6	4.2	7.8	29.7	15.4	20.9	10.8	7.8	15.4	29.7	54.9	5.93	0.10
	중간	(869)	0.9	1.4	2.1	5.2	35.6	26.5	16.5	9.2	2.8	9.6	35.6	54.9	5.81	0.05
	높음	(425)	2.6	2.1	3.1	5.2	27.5	21.4	18.6	11.8	7.8	12.9	27.5	59.5	5.97	0.09
참여정책	낮음	(369)	3.3	1.9	4.6	9.2	38.2	17.6	16.0	6.5	2.7	19.0	38.2	42.8	5.43	0.08
	중간	(858)	0.9	1.7	2.4	5.4	37.6	25.3	15.2	8.3	3.1	10.5	37.6	51.9	5.74	0.05
	높음	(373)	1.1	1.1	1.6	2.9	14.2	23.1	26.0	18.2	11.8	6.7	14.2	79.1	6.63	0.08
압박정책	낮음	(334)	1.2	2.1	3.9	6.0	31.4	20.4	18.9	8.1	8.1	13.2	31.4	55.4	5.90	0.09
	중간	(908)	1.0	1.4	2.3	6.5	34.6	25.6	16.0	9.3	3.4	11.2	34.6	54.2	5.80	0.05
	높음	(358)	3.1	1.7	2.8	3.4	27.4	19.0	21.8	14.5	6.4	10.9	27.4	61.7	6.06	0.09

라. 한민족에 대한 애착

(단위: 명, %, 점)

구분	사례 수	전혀 애착을 느끼지 않는다	[2]	[3]	[4]	[5] 보통	[6]	[7]	[8]	완전히 애착을 느낀다	부정	중립	긍정	평균	표준 오차	
2019년	(1000)	3.1	2.7	5.0	10.6	28.6	18.5	17.2	7.8	6.5	21.4	28.6	50.0	5.61	0.06	
전체(2020년)	(1600)	1.8	1.5	2.8	6.2	29.9	21.1	19.1	11.8	5.9	12.3	29.9	57.8	5.95	0.04	
성별	남성	(796)	1.9	1.5	2.6	5.7	28.8	20.5	19.5	12.4	7.2	11.7	28.8	59.5	6.02	0.06
	여성	(804)	1.7	1.5	3.0	6.7	31.0	21.6	18.7	11.2	4.6	12.9	31.0	56.1	5.87	0.06
연령	20대	(278)	4.3	2.5	3.2	10.4	32.7	18.0	16.5	7.6	4.7	20.5	32.7	46.8	5.51	0.11
	30대	(253)	2.8	1.6	4.7	7.5	35.6	19.8	17.4	7.5	3.2	16.6	35.6	47.8	5.57	0.10
	40대	(314)	1.6	1.0	1.6	4.1	34.7	23.9	18.2	9.6	5.4	8.3	34.7	57.0	5.94	0.08
	50대	(323)	0.3	1.9	2.2	4.6	25.7	23.5	19.5	15.5	6.8	9.0	25.7	65.3	6.20	0.09
	60세+	(432)	0.9	0.9	2.8	5.3	24.3	19.9	22.0	16.0	7.9	10.0	24.3	65.7	6.26	0.08
연령 by 성별	남성 20대	(146)	6.2	1.4	3.4	11.0	31.5	18.5	14.4	9.6	4.1	21.9	31.5	46.6	5.46	0.15
	남성 30대	(129)	1.6	2.3	6.2	4.7	35.7	19.4	20.2	6.2	3.9	14.7	35.7	49.6	5.64	0.14
	남성 40대	(158)	0.6	1.3	1.3	4.4	29.7	22.8	20.9	12.7	6.3	7.6	29.7	62.7	6.15	0.12
	남성 50대	(165)	0.6	2.4	2.4	3.6	24.2	23.0	17.0	17.6	9.1	9.1	24.2	66.7	6.28	0.13
	남성 60세+	(198)	1.0	0.5	1.0	5.1	25.3	18.7	23.7	14.1	10.6	7.6	25.3	67.2	6.38	0.11
	여성 20대	(132)	2.3	3.8	3.0	9.8	34.1	17.4	18.9	5.3	5.3	18.9	34.1	47.0	5.56	0.15
	여성 30대	(124)	4.0	0.8	3.2	10.5	35.5	20.2	14.5	8.9	2.4	18.5	35.5	46.0	5.50	0.15
	여성 40대	(156)	2.6	0.6	1.9	3.8	39.7	25.0	15.4	6.4	4.5	9.0	39.7	51.3	5.73	0.12
	여성 50대	(158)	0.0	1.3	1.9	5.7	27.2	24.1	22.2	13.3	4.4	8.9	27.2	63.9	6.13	0.11
	여성 60세+	(234)	0.9	1.3	4.3	5.6	23.5	20.9	20.5	17.5	5.6	12.0	23.5	64.5	6.15	0.11
월소득	300만 원 미만	(375)	1.9	0.8	2.4	7.5	37.9	21.6	16.3	6.4	5.3	12.5	37.9	49.6	5.73	0.08
	300~500만 원 미만	(567)	2.1	2.3	2.8	6.2	28.0	22.8	19.4	11.1	5.3	13.4	28.0	58.6	5.89	0.07
	500만 원 이상	(658)	1.5	1.2	3.0	5.5	26.9	19.3	20.4	15.5	6.7	11.2	26.9	61.9	6.12	0.06
이념	보수	(316)	2.2	1.6	3.5	4.7	25.6	20.3	21.8	13.9	6.3	12.0	25.6	62.3	6.06	0.10
	중도	(743)	1.7	1.6	2.7	7.8	36.3	22.6	14.5	8.5	4.2	13.9	36.3	49.8	5.69	0.06
	진보	(541)	1.7	1.3	2.6	4.8	23.5	19.4	23.7	15.2	7.9	10.4	23.5	66.2	6.23	0.07
협력을 통한 평화	낮음	(407)	2.7	2.5	4.9	9.6	47.7	13.0	11.8	5.7	2.2	19.7	47.7	32.7	5.25	0.08
	중간	(803)	1.2	1.2	2.2	6.5	28.6	29.5	18.9	8.7	3.0	11.2	28.6	60.1	5.86	0.05
	높음	(390)	2.1	1.0	1.8	2.1	13.8	12.1	26.9	24.6	15.6	6.9	13.8	79.2	6.85	0.09
군사력을 통한 평화	낮음	(388)	3.1	2.8	4.4	4.1	27.3	19.8	20.1	11.6	6.7	14.4	27.3	58.2	5.88	0.09
	중간	(826)	0.6	0.7	2.4	8.4	38.0	21.5	15.1	9.3	3.9	12.1	38.0	49.9	5.77	0.05
	높음	(386)	3.1	1.8	2.1	3.6	15.0	21.2	26.4	17.4	9.3	10.6	15.0	74.4	6.38	0.09
통일지향	낮음	(335)	6.9	3.9	4.5	9.6	34.9	14.0	14.6	9.0	2.7	24.8	34.9	40.3	5.23	0.10
	중간	(936)	0.3	1.1	3.1	6.4	32.9	26.2	17.4	9.1	3.5	10.9	32.9	56.2	5.85	0.05
	높음	(329)	0.9	0.3	0.3	2.1	16.1	13.7	28.3	22.5	15.8	3.6	16.1	80.2	6.94	0.08
분단지향	낮음	(306)	2.3	1.3	2.6	5.2	25.5	21.2	19.0	14.4	8.5	11.4	25.5	63.1	6.13	0.10
	중간	(869)	0.8	0.9	2.9	6.7	33.0	23.2	17.6	11.0	3.8	11.3	33.0	58.7	5.88	0.05
	높음	(425)	3.5	2.8	2.8	5.9	26.6	16.5	22.1	11.5	8.2	15.1	26.6	58.4	5.94	0.09
관여정책	낮음	(369)	3.3	3.0	2.7	8.7	34.7	19.0	17.1	7.9	3.8	17.6	34.7	47.7	5.56	0.09
	중간	(858)	1.3	1.2	3.5	7.1	34.6	22.7	16.7	9.8	3.1	13.1	34.6	52.3	5.75	0.05
	높음	(373)	1.6	0.8	1.3	1.6	14.2	19.3	26.5	20.4	14.2	5.4	14.2	80.4	6.77	0.08
입박정책	낮음	(334)	2.4	2.1	2.4	5.1	30.8	17.1	17.7	13.2	9.3	12.0	30.8	57.2	6.03	0.10
	중간	(908)	1.3	0.9	3.0	6.7	31.9	24.0	18.7	9.9	3.5	11.9	31.9	56.2	5.85	0.05
	높음	(358)	2.5	2.5	2.8	5.9	23.7	17.3	21.2	15.4	8.7	13.7	23.7	62.6	6.11	0.10

7. 남한 정체감

(단위: 명, 점)

구분		사례수	평균(표준오차)
2019년		(1000)	6.17(0.05)
전체(2020년)		(1600)	6.46(0.04)
성별	남성	(796)	6.39(0.05)
	여성	(804)	6.52(0.05)
연령	20대	(278)	6.08(0.09)
	30대	(253)	6.26(0.09)
	40대	(314)	6.32(0.08)
	50대	(323)	6.60(0.08)
	60세+	(432)	6.80(0.06)
연령 by 성별	남성 20대	(146)	5.96(0.13)
	남성 30대	(129)	6.05(0.12)
	남성 40대	(158)	6.32(0.10)
	남성 50대	(165)	6.52(0.11)
	남성 60세+	(198)	6.87(0.09)
	여성 20대	(132)	6.21(0.14)
	여성 30대	(124)	6.48(0.13)
	여성 40대	(156)	6.32(0.11)
여성 50대	(158)	6.67(0.11)	
여성 60세+	(234)	6.75(0.09)	
월소득	300만 원 미만	(375)	6.24(0.07)
	300-500만 원 미만	(567)	6.52(0.06)
	500만 원 이상	(658)	6.52(0.05)
이념	보수	(316)	6.64(0.08)
	중도	(743)	6.20(0.05)
	진보	(541)	6.69(0.06)
협력을 통한 평화	낮음	(407)	5.80(0.07)
	중간	(803)	6.39(0.04)
	높음	(390)	7.27(0.07)
군사력을 통한 평화	낮음	(388)	6.57(0.08)
	중간	(826)	6.19(0.05)
	높음	(386)	6.90(0.07)
통일지향	낮음	(335)	6.14(0.09)
	중간	(936)	6.27(0.04)
	높음	(329)	7.32(0.07)
분단지향	낮음	(306)	6.49(0.09)
	중간	(869)	6.31(0.05)
	높음	(425)	6.73(0.07)
관여정책	낮음	(369)	6.18(0.08)
	중간	(858)	6.31(0.05)
	높음	(373)	7.05(0.07)
압박정책	낮음	(334)	6.32(0.09)
	중간	(908)	6.36(0.04)
	높음	(358)	6.83(0.08)

가. 남한 국민과의 유사성

(단위: 명, %, 점)

구분	사례 수	전혀 유사하지 않다	[2]	[3]	[4]	[5] 보통	[6]	[7]	[8]	전적으로 유사하다	부정	충립	긍정	평균	표준 오차	
2019년	(1000)	0.9	0.8	3.2	6.8	23.3	20.6	19.7	12.4	12.3	11.7	23.3	65.0	6.27	0.05	
전체(2020년)	(1600)	0.4	0.5	2.3	3.5	24.2	20.1	22.3	15.5	11.3	6.7	24.2	69.1	6.45	0.04	
성별	남성	(796)	0.6	0.3	2.5	3.5	24.2	21.1	21.5	15.5	10.8	6.9	24.2	68.8	6.42	0.06
	여성	(804)	0.2	0.7	2.0	3.5	24.1	19.0	23.0	15.5	11.8	6.5	24.1	69.4	6.48	0.05
연령	20대	(278)	1.1	0.4	3.6	3.2	28.4	23.7	20.5	10.1	9.0	8.3	28.4	63.3	6.15	0.09
	30대	(253)	0.8	0.4	2.0	2.8	31.6	17.8	21.3	12.3	11.1	5.9	31.6	62.5	6.30	0.10
	40대	(314)	0.0	0.3	2.2	6.1	25.2	21.0	21.0	15.6	8.6	8.6	25.2	66.2	6.33	0.08
	50대	(323)	0.0	1.2	2.8	4.0	19.8	18.9	24.5	15.5	13.3	8.0	19.8	72.1	6.54	0.09
	60세+	(432)	0.5	0.2	1.2	1.9	19.7	19.2	23.1	20.8	13.4	3.7	19.7	76.6	6.75	0.07
연령 by 성별	남성 20대	(146)	2.1	0.0	3.4	4.1	28.1	26.7	17.1	10.3	8.2	9.6	28.1	62.3	6.05	0.13
	남성 30대	(129)	0.8	0.0	3.1	2.3	32.6	21.7	20.2	10.1	9.3	6.2	32.6	61.2	6.18	0.13
	남성 40대	(158)	0.0	0.0	2.5	5.7	26.6	19.0	24.7	13.9	7.6	8.2	26.6	65.2	6.30	0.12
	남성 50대	(165)	0.0	1.2	3.0	4.2	20.6	18.2	24.2	18.2	10.3	8.5	20.6	70.9	6.48	0.12
	남성 60세+	(198)	0.5	0.0	1.0	1.5	17.2	20.7	20.7	21.7	16.7	3.0	17.2	79.8	6.88	0.11
	여성 20대	(132)	0.0	0.8	3.8	2.3	28.8	20.5	24.2	9.8	9.8	6.8	28.8	64.4	6.26	0.13
	여성 30대	(124)	0.8	0.8	0.8	3.2	30.6	13.7	22.6	14.5	12.9	5.6	30.6	63.7	6.44	0.15
	여성 40대	(156)	0.0	0.6	1.9	6.4	23.7	23.1	17.3	17.3	9.6	9.0	23.7	67.3	6.36	0.12
	여성 50대	(158)	0.0	1.3	2.5	3.8	19.0	19.6	24.7	12.7	16.5	7.6	19.0	73.4	6.60	0.13
여성 60세+	(234)	0.4	0.4	1.3	2.1	21.8	17.9	25.2	20.1	10.7	4.3	21.8	73.9	6.64	0.10	
월소득	300만 원 미만	(375)	1.3	0.3	1.9	2.9	34.1	21.3	17.1	11.5	9.6	6.4	34.1	59.5	6.15	0.08
	300~500만 원 미만	(567)	0.4	0.4	2.3	3.7	22.6	19.0	23.1	16.0	12.5	6.7	22.6	70.7	6.53	0.07
	500만 원 이상	(658)	0.0	0.8	2.4	3.6	19.9	20.2	24.5	17.3	11.2	6.8	19.9	73.3	6.55	0.06
이념	보수	(316)	0.3	0.6	2.8	3.8	18.4	19.3	21.2	19.0	14.6	7.6	18.4	74.1	6.64	0.09
	중도	(743)	0.4	0.4	2.6	4.3	29.9	21.9	20.2	11.7	8.6	7.7	29.9	62.4	6.20	0.06
	진보	(541)	0.6	0.6	1.5	2.2	19.8	17.9	25.7	18.7	13.1	4.8	19.8	75.4	6.69	0.07
협력을 통한 평화	낮음	(407)	0.7	1.2	3.9	5.2	43.0	17.0	12.8	7.6	8.6	11.1	43.0	45.9	5.80	0.08
	중간	(803)	0.2	0.1	1.7	3.9	22.0	26.0	25.0	13.4	7.5	6.0	22.0	72.0	6.38	0.05
	높음	(390)	0.5	0.5	1.5	1.0	9.0	11.0	26.4	27.9	22.1	3.6	9.4	87.4	7.28	0.08
군사력을 통한 평화	낮음	(388)	0.8	0.8	2.6	2.8	20.1	16.5	25.0	16.8	14.7	7.0	20.1	72.9	6.62	0.08
	중간	(826)	0.1	0.2	2.4	4.6	32.0	22.0	18.3	12.1	8.2	7.4	32.0	60.7	6.17	0.05
	높음	(386)	0.8	0.8	1.6	1.8	11.7	19.4	28.0	21.5	14.5	4.9	11.7	83.4	6.88	0.08
통일지향	낮음	(335)	1.5	1.5	4.2	4.2	24.5	19.7	20.0	14.0	10.4	11.3	24.5	64.2	6.21	0.10
	중간	(936)	0.1	0.3	2.0	4.1	29.3	22.2	22.2	12.4	7.4	6.5	29.3	64.2	6.24	0.05
	높음	(329)	0.3	0.0	0.9	1.2	9.4	14.3	24.6	25.8	23.4	2.4	9.4	88.1	7.30	0.08
분단지향	낮음	(306)	1.0	0.7	3.3	4.6	22.9	18.0	19.9	15.7	14.1	9.5	22.9	67.6	6.44	0.10
	중간	(869)	0.3	0.3	2.4	3.2	28.1	21.5	22.7	13.1	8.3	6.3	28.1	65.6	6.29	0.05
	높음	(425)	0.2	0.7	1.2	3.3	17.2	18.6	23.1	20.2	15.5	5.4	17.2	77.4	6.79	0.08
관여정책	낮음	(369)	0.8	1.1	3.8	4.1	27.9	19.5	19.8	11.9	11.1	9.8	27.9	62.3	6.21	0.09
	중간	(858)	0.2	0.2	1.7	4.0	28.2	22.5	20.9	14.0	8.3	6.2	28.2	65.6	6.30	0.05
	높음	(373)	0.5	0.5	1.9	1.9	11.3	15.0	27.9	22.5	18.5	4.8	11.3	83.9	7.03	0.08
입박정책	낮음	(334)	0.9	1.2	2.4	3.9	27.8	17.1	21.3	15.0	10.5	8.4	27.8	63.8	6.31	0.09
	중간	(908)	0.0	0.2	2.5	3.5	26.3	22.2	22.7	14.1	8.4	6.3	26.3	67.4	6.34	0.05
	높음	(358)	1.1	0.6	1.4	3.1	15.4	17.3	22.1	19.6	19.6	6.1	15.4	78.5	6.86	0.09

나. 남한 국민과의 동일성

(단위: 명, %, 점)

구분	사례 수	전혀 동일시 하지 않는다	[2]	[3]	[4]	[5] 보통	[6]	[7]	[8]	완전히 동일시 한다	부정	중립	긍정	평균	표준 오차	
2019년	(1000)	2.0	0.9	3.3	5.5	26.3	20.8	20.3	11.1	9.8	11.7	26.3	62.0	6.11	0.05	
전체(2020년)	(1600)	0.5	0.9	2.3	4.2	23.7	20.1	22.1	14.8	11.5	7.8	23.7	68.5	6.41	0.04	
성별	남성	(796)	0.9	0.6	2.3	4.4	23.6	20.9	22.5	14.4	10.4	8.2	23.6	68.2	6.37	0.06
	여성	(804)	0.1	1.1	2.2	4.0	23.8	19.4	21.8	15.0	12.6	7.5	23.8	68.8	6.46	0.06
연령	20대	(278)	1.4	1.8	4.3	5.4	26.6	18.7	23.4	9.0	9.4	12.9	26.6	60.4	6.05	0.10
	30대	(253)	1.2	1.2	2.0	4.7	32.4	15.8	20.9	12.3	9.5	9.1	32.4	58.5	6.15	0.10
	40대	(314)	0.0	1.0	2.2	4.5	26.8	24.2	19.7	12.4	9.2	7.6	26.8	65.6	6.26	0.08
	50대	(323)	0.0	0.6	2.5	4.6	20.1	20.1	22.9	17.3	11.8	7.7	20.1	72.1	6.54	0.09
	60세+	(432)	0.2	0.2	0.9	2.5	17.1	20.6	23.1	19.7	15.5	3.9	17.1	78.9	6.82	0.07
연령 by 성별	남성 20대	(146)	2.7	0.7	4.8	5.5	27.4	19.2	24.7	6.8	8.2	13.7	27.4	58.9	5.94	0.14
	남성 30대	(129)	2.3	1.6	0.8	3.9	34.9	20.9	17.8	10.9	7.0	8.5	34.9	56.6	5.98	0.14
	남성 40대	(158)	0.0	0.6	1.9	5.1	23.4	27.2	21.5	12.7	7.6	7.6	23.4	69.0	6.28	0.11
	남성 50대	(165)	0.0	0.6	3.0	4.8	19.4	18.8	24.8	19.4	9.1	8.5	19.4	72.1	6.50	0.12
	남성 60세+	(198)	0.0	0.0	1.0	3.0	17.2	18.7	22.7	19.7	17.7	4.0	17.2	78.8	6.89	0.11
	여성 20대	(132)	0.0	3.0	3.8	5.3	25.8	18.2	22.0	11.4	10.6	12.1	25.8	62.1	6.17	0.15
	여성 30대	(124)	0.0	0.8	3.2	5.6	29.8	10.5	24.2	13.7	12.1	9.7	29.8	60.5	6.34	0.15
	여성 40대	(156)	0.0	1.3	2.6	3.8	30.1	21.2	17.9	12.2	10.9	7.7	30.1	62.2	6.24	0.13
	여성 50대	(158)	0.0	0.6	1.9	4.4	20.9	21.5	20.9	15.2	14.6	7.0	20.9	72.2	6.57	0.13
	여성 60세+	(234)	0.4	0.4	0.9	2.1	17.1	22.2	23.5	19.7	13.7	3.8	17.1	79.1	6.76	0.10
월소득	300만 원 미만	(375)	1.1	0.0	2.1	4.0	33.3	18.1	19.7	11.5	10.1	7.2	33.3	59.5	6.20	0.08
	300~500만 원 미만	(567)	0.7	0.9	2.1	4.4	22.9	17.8	22.4	16.2	12.5	8.1	22.9	69.0	6.47	0.07
	500만 원 이상	(658)	0.0	1.4	2.4	4.1	18.8	23.3	23.3	15.3	11.4	7.9	18.8	73.3	6.48	0.06
이념	보수	(316)	0.3	0.3	2.5	3.5	17.4	19.6	19.9	20.6	15.8	6.6	17.4	75.9	6.74	0.09
	중도	(743)	0.7	0.9	2.4	5.2	29.5	20.5	21.7	11.0	8.1	9.3	29.5	61.2	6.14	0.06
	진보	(541)	0.4	1.1	1.8	3.1	19.4	20.0	24.0	16.5	13.7	6.5	19.4	74.1	6.60	0.07
협력을 통한 평화	낮음	(407)	1.0	1.0	4.7	6.1	42.3	14.3	14.5	8.1	8.1	12.8	42.3	45.0	5.78	0.08
	중간	(803)	0.4	0.7	1.5	4.6	21.2	27.4	22.7	13.3	8.2	7.2	21.2	71.6	6.34	0.05
	높음	(390)	0.3	1.0	1.3	1.3	9.5	11.3	29.0	24.6	21.8	3.8	9.5	86.7	7.22	0.08
군사력을 통한 평화	낮음	(388)	0.8	1.5	3.9	2.6	18.8	18.8	23.2	15.5	14.9	8.8	18.8	72.4	6.53	0.09
	중간	(826)	0.1	0.7	1.7	5.9	32.1	21.5	17.3	11.6	9.0	8.5	32.1	59.4	6.15	0.05
	높음	(386)	1.0	0.5	1.8	2.1	10.6	18.4	31.3	20.7	13.5	5.4	10.6	83.9	6.86	0.08
통일지향	낮음	(335)	2.1	2.4	4.2	6.9	21.5	17.0	21.8	14.0	10.1	15.5	21.5	63.0	6.13	0.10
	중간	(936)	0.0	0.6	2.1	4.3	29.4	23.2	21.2	11.6	7.6	7.1	29.4	63.6	6.20	0.05
	높음	(329)	0.3	0.0	0.6	1.2	9.7	14.6	25.2	24.3	24.0	2.1	9.7	88.1	7.30	0.08
분단지향	낮음	(306)	1.0	0.3	4.9	4.6	22.2	15.7	20.3	15.0	16.0	10.8	22.2	67.0	6.46	0.10
	중간	(869)	0.3	0.9	1.6	4.4	27.8	22.4	22.1	12.3	8.1	7.2	27.8	64.9	6.24	0.05
	높음	(425)	0.5	1.2	1.6	3.5	16.2	18.6	23.5	19.5	15.3	6.8	16.2	76.9	6.73	0.08
관여정책	낮음	(369)	1.4	1.4	4.6	6.5	25.5	19.2	16.0	14.6	10.8	13.8	25.5	60.7	6.13	0.09
	중간	(858)	0.2	0.9	1.6	4.2	28.7	21.7	21.8	12.8	8.0	7.0	28.7	64.3	6.25	0.05
	높음	(373)	0.3	0.3	1.3	1.9	10.5	17.4	29.0	19.3	20.1	3.8	10.5	85.8	7.07	0.08
입박정책	낮음	(334)	0.6	1.5	3.6	4.5	27.2	16.5	21.0	13.2	12.0	10.2	27.2	62.6	6.27	0.09
	중간	(908)	0.0	0.7	2.3	4.8	26.2	22.8	21.3	13.9	8.0	7.8	26.2	66.0	6.28	0.05
	높음	(358)	1.7	0.8	0.8	2.2	14.0	16.8	25.4	18.4	19.8	5.6	14.0	80.4	6.89	0.09

다. 남한 국민이라는 사실에 대한 기쁨

(단위: 명, %, 점)

구분	사례 수	전혀 기쁘지 않다	[2]	[3]	[4]	[5] 보통	[6]	[7]	[8]	완전히 기쁘다	부정	중립	긍정	평균	표준 오차	
2019년	(1000)	1.4	1.9	3.8	6.4	25.0	19.0	20.5	10.7	11.3	13.5	25.0	61.5	6.12	0.06	
전체(2020년)	(1600)	1.2	0.8	1.6	4.4	21.9	20.1	21.6	16.6	11.9	7.9	21.9	70.2	6.46	0.04	
성별	남성	(796)	1.6	0.9	1.8	4.9	22.4	20.1	21.6	16.5	10.3	9.2	22.4	68.5	6.36	0.06
	여성	(804)	0.7	0.7	1.4	3.9	21.4	20.0	21.6	16.7	13.6	6.7	21.4	71.9	6.56	0.06
연령	20대	(278)	2.9	1.4	1.4	7.9	24.1	21.9	17.6	12.9	9.7	13.7	24.1	62.2	6.08	0.11
	30대	(253)	2.0	0.0	2.0	5.5	26.9	20.2	17.4	15.0	11.1	9.5	26.9	63.6	6.27	0.11
	40대	(314)	1.3	1.0	0.6	4.8	24.5	20.4	24.8	14.3	8.3	7.6	24.5	67.8	6.32	0.09
	50대	(323)	0.3	1.5	1.9	2.8	20.4	18.0	21.7	20.7	12.7	6.5	20.4	73.1	6.62	0.09
	60세+	(432)	0.2	0.2	1.9	2.3	16.7	20.1	24.3	18.3	16.0	4.6	16.7	78.7	6.80	0.07
연령 by 성별	남성 20대	(146)	3.4	1.4	1.4	8.2	24.0	24.7	17.8	11.6	7.5	14.4	24.0	61.6	5.97	0.15
	남성 30대	(129)	3.1	0.0	3.9	6.2	30.2	19.4	14.0	14.7	8.5	13.2	30.2	56.6	5.99	0.16
	남성 40대	(158)	1.3	0.6	0.6	5.7	24.1	20.9	25.3	13.9	7.6	8.2	24.1	67.7	6.30	0.12
	남성 50대	(165)	0.6	2.4	1.8	3.0	21.2	18.8	20.6	20.6	10.9	7.9	21.2	70.9	6.49	0.13
	남성 60세+	(198)	0.5	0.0	1.5	2.5	15.7	17.7	27.3	19.7	15.2	4.5	15.7	79.8	6.84	0.11
	여성 20대	(132)	2.3	1.5	1.5	7.6	24.2	18.9	17.4	14.4	12.1	12.9	24.2	62.9	6.21	0.16
	여성 30대	(124)	0.8	0.0	0.0	4.8	23.4	21.0	21.0	15.3	13.7	5.6	23.4	71.0	6.56	0.14
	여성 40대	(156)	1.3	1.3	0.6	3.8	25.0	19.9	24.4	14.7	9.0	7.1	25.0	67.9	6.35	0.13
	여성 50대	(158)	0.0	0.6	1.9	2.5	19.6	17.1	22.8	20.9	14.6	5.1	19.6	75.3	6.75	0.12
여성 60세+	(234)	0.0	0.4	2.1	2.1	17.5	22.2	21.8	17.1	16.7	4.7	17.5	77.8	6.76	0.10	
월소득	300만 원 미만	(375)	1.1	0.3	1.9	4.8	29.1	21.6	15.7	13.9	11.7	8.0	29.1	62.9	6.28	0.08
	300-500만 원 미만	(567)	1.6	1.1	1.8	3.4	19.8	19.8	22.8	17.6	12.3	7.8	19.8	72.5	6.51	0.07
	500만 원 이상	(658)	0.9	0.9	1.2	5.0	19.6	19.5	24.0	17.2	11.7	8.1	19.6	72.3	6.52	0.06
이념	보수	(316)	1.9	0.6	1.9	6.0	15.5	19.0	25.0	18.0	12.0	10.4	15.5	74.1	6.52	0.10
	중도	(743)	1.2	0.9	1.6	4.4	28.0	20.9	18.6	15.1	9.3	8.2	28.0	63.8	6.25	0.06
	진보	(541)	0.7	0.7	1.3	3.3	17.2	19.6	23.8	17.7	15.5	6.1	17.2	76.7	6.72	0.07
협력을 통한 평화	낮음	(407)	2.2	0.7	2.2	8.1	40.0	15.0	13.3	10.8	7.6	13.3	40.0	46.7	5.81	0.08
	중간	(803)	0.9	0.7	1.4	3.7	19.4	26.3	23.8	15.1	8.7	6.7	19.4	73.8	6.42	0.05
	높음	(390)	0.8	1.0	1.3	1.8	7.9	12.6	25.9	25.6	23.1	4.9	7.9	87.2	7.23	0.08
군사력을 통한 평화	낮음	(388)	1.5	1.0	3.1	4.4	17.5	17.0	23.5	17.8	14.2	10.1	17.5	72.4	6.54	0.09
	중간	(826)	0.8	0.5	1.0	5.6	29.7	23.0	16.9	13.7	8.8	7.9	29.7	62.5	6.21	0.05
	높음	(386)	1.6	1.3	1.3	1.8	9.6	16.8	29.8	21.5	16.3	6.0	9.6	84.5	6.92	0.08
통일지향	낮음	(335)	3.6	1.5	3.3	5.7	22.4	18.5	20.3	14.3	10.4	14.0	22.4	63.6	6.13	0.10
	중간	(936)	0.5	0.9	1.4	4.6	26.4	22.4	20.4	15.2	8.2	7.4	26.4	66.2	6.30	0.05
	높음	(329)	0.6	0.0	0.3	2.4	8.5	14.9	26.4	22.8	24.0	3.3	8.5	88.1	7.27	0.08
분단지향	낮음	(306)	1.3	0.7	2.3	7.5	18.3	17.0	21.2	18.0	13.7	11.8	18.3	69.9	6.49	0.10
	중간	(869)	0.8	0.9	1.0	4.3	25.4	22.1	20.7	15.3	9.4	7.0	25.4	67.5	6.35	0.05
	높음	(425)	1.9	0.7	2.1	2.4	17.2	18.1	23.8	18.1	15.8	7.1	17.2	75.8	6.67	0.08
관여정책	낮음	(369)	1.9	1.1	2.7	6.2	27.1	15.4	20.9	14.4	10.3	11.9	27.1	61.0	6.19	0.09
	중간	(858)	1.2	0.7	1.2	4.5	24.6	23.2	19.2	15.9	9.6	7.6	24.6	67.8	6.34	0.05
	높음	(373)	0.5	0.8	1.3	2.1	10.5	17.4	27.9	20.4	19.0	4.8	10.5	84.7	7.01	0.08
압박정책	낮음	(334)	1.2	2.1	1.2	6.0	26.0	15.6	21.0	14.4	12.6	10.5	26.0	63.5	6.31	0.10
	중간	(908)	0.6	0.3	1.7	4.5	23.2	23.0	20.5	16.5	9.7	7.0	23.2	69.7	6.41	0.05
	높음	(358)	2.8	0.8	1.7	2.5	14.5	16.8	25.1	18.7	17.0	7.8	14.5	77.7	6.72	0.10

라. 남한에 대한 애착

(단위: 명, %, 점)

구분	사례 수	전혀 애착을 느끼지 않는다	[2]	[3]	[4]	[5] 보통	[6]	[7]	[8]	완전히 애착을 느낀다	부정	중립	긍정	평균	표준 오차	
2019년	(1000)	1.3	1.5	4.0	5.8	24.9	19.3	19.4	12.7	11.1	12.6	24.9	62.5	6.17	0.06	
전체(2020년)	(1600)	0.8	1.1	1.3	4.0	22.4	19.4	21.6	17.6	11.8	7.2	22.4	70.4	6.50	0.04	
성별	남성	(796)	1.0	1.3	1.3	5.2	22.1	19.5	22.4	16.7	10.7	8.7	22.1	69.2	6.42	0.06
	여성	(804)	0.5	1.0	1.4	2.9	22.8	19.3	20.8	18.5	12.9	5.7	22.8	71.5	6.58	0.06
연령	20대	(278)	1.8	2.5	2.2	6.1	26.6	23.0	16.9	11.5	9.4	12.6	26.6	60.8	6.04	0.10
	30대	(253)	0.8	0.4	1.6	4.7	29.2	18.6	19.8	14.2	10.7	7.5	29.2	63.2	6.31	0.10
	40대	(314)	1.3	1.0	1.3	3.5	23.9	20.4	23.9	16.6	8.3	7.0	23.9	69.1	6.37	0.09
	50대	(323)	0.3	1.9	0.3	3.7	19.5	17.3	22.3	21.1	13.6	6.2	19.5	74.3	6.68	0.09
	60세+	(432)	0.0	0.2	1.4	2.8	16.9	18.3	23.4	21.8	15.3	4.4	16.9	78.7	6.85	0.07
연령 by 성별	남성 20대	(146)	3.4	2.1	0.7	7.5	26.0	26.0	17.8	8.9	7.5	13.7	26.0	60.3	5.90	0.14
	남성 30대	(129)	0.8	0.8	3.1	6.2	31.8	18.6	20.2	9.3	9.3	10.9	31.8	57.4	6.06	0.14
	남성 40대	(158)	0.6	0.6	1.3	5.7	20.9	22.2	22.8	18.4	7.6	8.2	20.9	70.9	6.41	0.12
	남성 50대	(165)	0.6	3.0	0.6	3.6	18.2	17.0	23.0	20.6	13.3	7.9	18.2	73.9	6.62	0.13
	남성 60세+	(198)	0.0	0.0	1.0	3.5	17.2	15.2	26.3	22.7	14.1	4.5	17.2	78.3	6.87	0.10
	여성 20대	(132)	0.0	3.0	3.8	4.5	27.3	19.7	15.9	14.4	11.4	11.4	27.3	61.4	6.19	0.15
	여성 30대	(124)	0.8	0.0	0.0	3.2	26.6	18.5	19.4	19.4	12.1	4.0	26.6	69.4	6.57	0.14
	여성 40대	(156)	1.9	1.3	1.3	1.3	26.9	18.6	25.0	14.7	9.0	5.8	26.9	67.3	6.33	0.13
	여성 50대	(158)	0.0	0.6	0.0	3.8	20.9	17.7	21.5	21.5	13.9	4.4	20.9	74.7	6.75	0.12
	여성 60세+	(234)	0.0	0.4	1.7	2.1	16.7	20.9	20.9	20.9	16.2	4.3	16.7	79.1	6.84	0.10
월소득	300만 원 미만	(375)	1.1	0.5	1.3	5.1	27.5	21.3	17.3	14.1	11.7	8.0	27.5	64.5	6.32	0.08
	300~500만 원 미만	(567)	0.7	1.4	1.4	3.2	21.0	17.1	25.0	18.3	11.8	6.7	21.0	72.3	6.56	0.07
	500만 원 이상	(658)	0.6	1.2	1.2	4.1	20.8	20.2	21.0	19.0	11.9	7.1	20.8	72.0	6.54	0.06
이념	보수	(316)	0.6	0.9	1.6	4.1	16.5	19.6	23.4	19.6	13.6	7.3	16.5	76.3	6.67	0.09
	중도	(743)	0.9	1.2	0.8	5.0	29.3	20.9	18.3	14.7	8.9	7.9	29.3	62.7	6.23	0.06
	진보	(541)	0.6	1.1	1.8	2.6	16.5	17.2	25.0	20.5	14.8	6.1	16.5	77.4	6.76	0.07
협력을 통한 평화	낮음	(407)	2.0	1.5	2.7	6.1	41.5	14.3	14.0	10.6	7.4	12.3	41.5	46.2	5.80	0.08
	중간	(803)	0.4	0.9	1.1	4.1	19.6	26.4	23.9	15.1	8.6	6.5	19.6	74.0	6.43	0.05
	높음	(390)	0.3	1.3	0.3	1.5	8.5	10.3	24.6	30.3	23.1	3.3	8.5	88.2	7.36	0.07
군사력을 통한 평화	낮음	(388)	1.0	1.8	1.5	4.6	15.2	20.4	23.2	19.6	12.6	9.0	15.2	75.8	6.59	0.09
	중간	(826)	0.5	0.7	1.1	4.8	31.1	20.9	17.8	13.6	9.4	7.1	31.1	61.7	6.24	0.05
	높음	(386)	1.0	1.3	1.6	1.6	11.1	15.0	28.0	24.4	16.1	5.4	11.1	83.4	6.96	0.08
통일지향	낮음	(335)	3.3	2.7	3.0	4.8	24.8	16.7	20.6	14.6	9.6	13.7	24.8	61.5	6.08	0.10
	중간	(936)	0.1	1.0	1.1	4.7	26.7	21.9	21.2	15.2	8.2	6.8	26.7	66.5	6.32	0.05
	높음	(329)	0.0	0.0	0.3	1.2	7.9	14.9	23.7	27.7	24.3	1.5	7.9	90.6	7.41	0.07
분단지향	낮음	(306)	1.6	1.0	1.3	5.6	19.9	17.0	19.9	19.0	14.7	9.5	19.9	70.6	6.55	0.10
	중간	(869)	0.3	1.2	1.2	4.4	25.0	22.2	21.2	15.1	9.6	7.0	25.0	68.0	6.36	0.05
	높음	(425)	0.9	1.2	1.6	2.1	19.1	15.3	23.5	21.9	14.4	5.9	19.1	75.1	6.73	0.08
관여정책	낮음	(369)	2.2	1.1	2.7	6.2	25.7	17.6	18.4	16.0	10.0	12.2	25.7	62.1	6.19	0.09
	중간	(858)	0.5	0.8	0.9	3.8	26.9	21.6	20.5	15.7	9.2	6.1	26.9	67.0	6.37	0.05
	높음	(373)	0.0	1.9	0.8	2.1	8.8	16.1	27.1	23.6	19.6	4.8	8.8	86.3	7.10	0.08
입박정책	낮음	(334)	1.5	1.8	0.6	5.1	24.0	18.9	20.1	15.0	13.2	9.0	24.0	67.1	6.39	0.09
	중간	(908)	0.3	0.9	1.2	4.4	24.8	21.3	21.4	16.6	9.1	6.8	24.8	68.4	6.40	0.05
	높음	(358)	1.1	1.1	2.2	2.0	15.1	15.1	23.5	22.6	17.3	6.4	15.1	78.5	6.85	0.09

8. 한민족이라는 신념

(단위: 명, 점)

구분		사례수	평균(표준오차)
2019년		(1000)	4.99(0.03)
전체(2020년)		(1600)	5.77(0.04)
성별	남성	(796)	5.95(0.06)
	여성	(804)	5.61(0.06)
연령	20대	(278)	5.51(0.10)
	30대	(253)	5.56(0.10)
	40대	(314)	5.76(0.09)
	50대	(323)	5.94(0.09)
	60세+	(432)	5.96(0.08)
연령 by 성별	남성 20대	(146)	5.60(0.13)
	남성 30대	(129)	5.71(0.14)
	남성 40대	(158)	5.93(0.13)
	남성 50대	(165)	6.07(0.13)
	남성 60세+	(198)	6.25(0.13)
	여성 20대	(132)	5.41(0.14)
	여성 30대	(124)	5.40(0.15)
	여성 40대	(156)	5.57(0.11)
여성 50대	(158)	5.80(0.13)	
여성 60세+	(234)	5.72(0.11)	
월소득	300만 원 미만	(375)	5.50(0.08)
	300-500만 원 미만	(567)	5.86(0.07)
	500만 원 이상	(658)	5.86(0.07)
이념	보수	(316)	5.44(0.10)
	중도	(743)	5.49(0.06)
	진보	(541)	6.36(0.07)
협력을 통한 평화	낮음	(407)	4.69(0.08)
	중간	(803)	5.76(0.05)
	높음	(390)	6.93(0.08)
군사력을 통한 평화	낮음	(388)	5.98(0.09)
	중간	(826)	5.57(0.05)
	높음	(386)	6.00(0.10)
통일지향	낮음	(335)	4.70(0.10)
	중간	(936)	5.68(0.04)
	높음	(329)	7.14(0.08)
분단지향	낮음	(306)	6.02(0.10)
	중간	(869)	5.77(0.05)
	높음	(425)	5.60(0.09)
관여정책	낮음	(369)	4.80(0.09)
	중간	(858)	5.71(0.05)
	높음	(373)	6.88(0.08)
압박정책	낮음	(334)	6.02(0.09)
	중간	(908)	5.79(0.05)
	높음	(358)	5.50(0.11)

가. 남한과 북한은 단일민족으로서 유사성이 높은 집단이다.

(단위: 명, %, 점)

구분	사례 수	전적으로 동의 안함	[2]	[3]	[4]	[5] 보통	[6]	[7]	[8]	전적으로 동의	부정	중립	긍정	평균	표준 오차	
2019년	(1000)	19년과 척도가 상이하어 개별비율 비교에 어려움이 있어 공란으로 둠									27.1	29.5	43.4	4.78	0.03	
전체(2020년)	(1600)	3.1	3.5	5.9	8.8	25.0	22.1	15.9	10.4	5.3	21.3	25.0	53.8	5.63	0.05	
성별	남성	(796)	2.6	3.5	5.5	6.2	22.5	22.6	17.5	13.6	6.0	17.8	22.5	59.7	5.84	0.07
	여성	(804)	3.5	3.5	6.3	11.3	27.5	21.5	14.4	7.3	4.6	24.6	27.5	47.9	5.42	0.06
연령	20대	(278)	4.0	4.7	7.2	10.1	27.0	23.7	11.9	8.3	3.2	25.9	27.0	47.1	5.31	0.11
	30대	(253)	3.2	2.4	7.1	9.9	30.4	20.9	13.0	8.3	4.7	22.5	30.4	47.0	5.47	0.11
	40대	(314)	2.2	3.2	6.7	8.0	26.4	22.6	16.9	9.2	4.8	20.1	26.4	53.5	5.63	0.10
	50대	(323)	3.1	2.8	4.3	7.7	23.8	21.4	18.6	13.3	5.0	18.0	23.8	58.2	5.81	0.10
	60세+	(432)	3.0	4.2	5.1	8.6	20.4	21.8	17.6	11.8	7.6	20.8	20.4	58.8	5.80	0.09
연령 by 성별	남성 20대	(146)	2.7	6.2	6.8	7.5	25.3	25.3	13.0	10.3	2.7	23.3	25.3	51.4	5.42	0.15
	남성 30대	(129)	0.8	2.3	10.1	4.7	29.5	24.8	14.0	10.1	3.9	17.8	29.5	52.7	5.64	0.15
	남성 40대	(158)	3.8	1.9	5.7	4.4	21.5	23.4	19.6	13.3	6.3	15.8	21.5	62.7	5.91	0.15
	남성 50대	(165)	3.0	1.8	4.2	6.1	23.6	20.0	18.2	17.6	5.5	15.2	23.6	61.2	5.99	0.14
	남성 60세+	(198)	2.5	5.1	2.5	7.6	15.7	20.7	20.7	15.2	10.1	17.7	15.7	66.7	6.10	0.14
	여성 20대	(132)	5.3	3.0	7.6	12.9	28.8	22.0	10.6	6.1	3.8	28.8	28.8	42.4	5.18	0.16
	여성 30대	(124)	5.6	2.4	4.0	15.3	31.5	16.9	12.1	6.5	5.6	27.4	31.5	41.1	5.30	0.17
	여성 40대	(156)	0.6	4.5	7.7	11.5	31.4	21.8	14.1	5.1	3.2	24.4	31.4	44.2	5.35	0.13
여성 50대	(158)	3.2	3.8	4.4	9.5	24.1	22.8	19.0	8.9	4.4	20.9	24.1	55.1	5.63	0.14	
여성 60세+	(234)	3.4	3.4	7.3	9.4	24.4	22.6	15.0	9.0	5.6	23.5	24.4	52.1	5.54	0.12	
월소득	300만 원 미만	(375)	2.9	4.8	6.4	9.6	31.7	20.3	14.1	5.9	4.3	23.7	31.7	44.5	5.35	0.09
	300~500만 원 미만	(667)	2.1	2.6	6.0	8.1	25.9	23.1	14.6	11.5	6.0	18.9	25.9	55.2	5.74	0.07
	500만 원 이상	(658)	4.0	3.5	5.6	8.8	20.4	22.2	18.1	12.2	5.3	21.9	20.4	57.8	5.70	0.07
이념	보수	(316)	5.7	7.0	7.0	11.1	22.2	19.6	15.8	7.0	4.7	30.7	22.2	47.2	5.22	0.11
	중도	(743)	3.2	3.0	7.4	9.2	32.7	20.3	13.5	7.3	3.5	22.7	32.7	44.5	5.37	0.06
	진보	(541)	1.3	2.2	3.3	6.8	16.1	25.9	19.4	16.8	8.1	13.7	16.1	70.2	6.22	0.07
협력을 통한 평화	낮음	(407)	7.6	7.4	8.8	11.8	39.1	15.2	4.9	3.7	1.5	35.6	39.1	25.3	4.60	0.09
	중간	(803)	1.5	2.4	6.4	9.1	25.0	28.8	18.4	6.5	2.0	19.3	25.0	55.7	5.58	0.05
	높음	(390)	1.5	1.8	2.1	4.9	10.3	15.4	22.3	25.6	16.2	10.3	10.3	79.5	6.81	0.09
군사력을 통한 평화	낮음	(388)	1.8	2.8	8.5	10.1	17.5	20.1	16.8	13.1	9.3	23.2	17.5	59.3	5.87	0.10
	중간	(826)	1.3	3.4	5.2	9.2	34.1	24.7	13.1	6.9	2.1	19.1	34.1	46.7	5.45	0.05
	높음	(386)	8.0	4.4	4.9	6.5	13.0	18.4	21.2	15.3	8.3	23.8	13.0	63.2	5.78	0.11
통일지향	낮음	(335)	9.6	7.8	14.0	14.0	26.0	14.6	8.4	3.9	1.8	45.4	26.0	28.7	4.47	0.11
	중간	(936)	1.4	3.2	4.5	8.7	30.9	26.3	15.6	7.4	2.1	17.7	30.9	51.4	5.55	0.05
	높음	(329)	1.2	0.0	1.8	3.6	7.3	17.6	24.6	25.8	17.9	6.7	7.3	86.0	7.04	0.09
분단지향	낮음	(306)	3.3	3.3	5.2	9.2	19.0	22.2	14.1	13.7	10.1	20.9	19.0	60.1	5.90	0.11
	중간	(869)	2.1	2.9	4.6	7.4	30.0	23.9	16.6	9.2	3.3	16.9	30.0	53.0	5.65	0.06
	높음	(425)	4.9	4.9	9.2	11.3	19.1	18.1	16.0	10.6	5.9	30.4	19.1	50.6	5.41	0.10
권여정책	낮음	(369)	8.9	7.3	10.6	11.4	28.7	19.8	7.0	4.9	1.4	38.2	28.7	33.1	4.64	0.10
	중간	(858)	1.4	2.6	5.7	9.7	29.8	25.3	15.0	7.2	3.3	19.3	29.8	50.8	5.56	0.05
	높음	(373)	1.1	1.9	1.9	4.0	10.2	16.9	26.8	23.3	13.9	8.8	10.2	81.0	6.79	0.09
압박정책	낮음	(334)	1.5	1.8	4.5	9.6	24.9	20.1	13.5	14.4	9.9	17.4	24.9	57.8	6.00	0.10
	중간	(908)	1.1	3.2	5.3	8.5	27.5	25.3	16.9	9.4	2.9	18.1	27.5	54.4	5.66	0.05
	높음	(358)	9.5	5.9	8.9	8.7	18.7	15.6	15.9	9.5	7.3	33.0	18.7	48.3	5.23	0.12

나. 남한과 북한은 세계사에서 보기 드문 단일민족으로 비슷한 전통을 이어오고 있다.

(단위: 명, %, 점)

구분	사례 수	전적으로 동의 안함	[2]	[3]	[4]	[5] 보통	[6]	[7]	[8]	전적으로 동의	부정	중립	긍정	평균	표준 오차
2019년	(1000)	19년과 척도가 상이하여 개별비율 비교에 어려움이 있어 공란으로 둠									27.5	29.8	42.7	4.74	0.03
전체(2020년)	(1600)	3.1	3.6	6.2	9.5	24.9	21.3	16.3	10.3	4.8	22.4	24.9	52.7	5.59	0.05
성별	남성 (796)	2.5	3.4	6.2	8.4	23.1	19.7	18.1	12.7	5.9	20.5	23.1	56.4	5.77	0.07
	여성 (804)	3.6	3.9	6.2	10.6	26.7	22.8	14.6	8.0	3.7	24.3	26.7	49.0	5.42	0.06
연령	20대 (278)	4.3	2.5	7.2	10.8	28.8	19.4	15.1	8.6	3.2	24.8	28.8	46.4	5.38	0.11
	30대 (253)	2.4	4.3	7.9	11.9	28.5	18.2	14.2	9.5	3.2	26.5	28.5	45.1	5.38	0.11
	40대 (314)	2.9	3.2	6.7	8.9	25.8	23.6	15.9	7.6	5.4	21.7	25.8	52.5	5.57	0.10
	50대 (323)	3.1	3.7	4.0	7.4	25.4	22.9	16.1	11.8	5.6	18.3	25.4	56.3	5.74	0.10
	60세+ (432)	2.8	4.2	5.8	9.3	19.4	21.3	18.8	12.7	5.8	22.0	19.4	58.6	5.76	0.09
연령 by 성별	남성 20대 (146)	3.4	2.7	7.5	10.3	24.0	21.9	16.4	11.6	2.1	24.0	24.0	52.1	5.51	0.15
	남성 30대 (129)	0.8	3.1	10.9	10.1	24.8	22.5	14.0	9.3	4.7	24.8	24.8	50.4	5.53	0.15
	남성 40대 (158)	3.8	2.5	7.0	8.2	25.3	17.7	19.0	9.5	7.0	21.5	25.3	53.2	5.67	0.15
	남성 50대 (165)	3.0	3.6	3.0	6.1	28.5	18.2	15.2	16.4	6.1	15.8	28.5	55.8	5.87	0.15
	남성 60세+ (198)	1.5	4.5	4.0	8.1	15.2	19.2	23.7	15.2	8.6	18.2	15.2	66.7	6.11	0.13
	여성 20대 (132)	5.3	2.3	6.8	11.4	34.1	16.7	13.6	5.3	4.5	25.8	34.1	40.2	5.25	0.16
	여성 30대 (124)	4.0	5.6	4.8	13.7	32.3	13.7	14.5	9.7	1.6	28.2	32.3	39.5	5.22	0.16
	여성 40대 (156)	1.9	3.8	6.4	9.6	26.3	29.5	12.8	5.8	3.8	21.8	26.3	51.9	5.46	0.13
	여성 50대 (158)	3.2	3.8	5.1	8.9	22.2	27.8	17.1	7.0	5.1	20.9	22.2	57.0	5.60	0.14
여성 60세+ (234)	3.8	3.8	7.3	10.3	23.1	23.1	14.5	10.7	3.4	25.2	23.1	51.7	5.46	0.12	
월소득	300만 원 미만 (375)	3.7	4.0	7.5	9.6	30.7	20.3	13.9	7.5	2.9	24.8	30.7	44.5	5.31	0.09
	300~500만 원미만 (567)	2.8	3.0	4.8	10.9	24.9	21.2	15.9	11.8	4.8	21.5	24.9	53.6	5.67	0.08
	500만 원 이상 (658)	2.9	4.0	6.7	8.2	21.7	21.9	18.1	10.6	5.9	21.7	21.7	56.5	5.69	0.07
이념	보수 (316)	5.1	6.6	9.8	11.1	22.5	18.4	14.2	8.2	4.1	32.6	22.5	44.9	5.17	0.11
	중도 (743)	3.8	3.5	5.9	10.0	31.4	22.2	14.3	6.1	3.0	23.1	31.4	45.5	5.33	0.06
	진보 (541)	0.9	2.0	4.4	7.9	17.6	21.6	20.3	17.4	7.8	15.3	17.6	67.1	6.19	0.07
협력을 통한 평화	낮음 (407)	6.9	7.1	8.4	14.5	42.5	12.5	4.7	1.7	1.7	36.9	42.5	20.6	4.54	0.08
	중간 (803)	1.5	2.6	6.6	9.0	23.7	29.1	19.3	6.6	1.6	19.7	23.7	56.7	5.58	0.05
	높음 (390)	2.3	2.1	3.1	5.4	9.2	14.1	22.3	26.9	14.6	12.8	9.2	77.9	6.71	0.10
군사력을 통한 평화	낮음 (388)	2.6	3.1	7.7	12.1	19.1	16.5	18.3	12.9	7.7	25.5	19.1	55.4	5.76	0.10
	중간 (826)	1.3	2.8	6.1	10.0	33.9	24.9	13.1	5.8	2.1	20.2	33.9	45.9	5.41	0.05
	높음 (386)	7.3	6.0	4.9	5.7	11.7	18.1	21.2	17.4	7.8	23.8	11.7	64.5	5.81	0.12
통일지향	낮음 (335)	8.4	9.6	13.1	16.4	21.8	16.1	9.0	4.2	1.5	47.5	21.8	30.7	4.48	0.11
	중간 (936)	1.7	2.7	5.2	9.2	31.2	24.8	16.0	7.3	1.9	18.8	31.2	50.0	5.52	0.05
	높음 (329)	1.5	0.3	1.8	3.3	10.3	16.4	24.6	25.2	16.4	7.0	10.3	82.7	6.93	0.09
분단지향	낮음 (306)	3.6	2.9	5.2	10.8	20.3	19.3	16.0	14.7	7.2	22.5	20.3	57.2	5.80	0.11
	중간 (869)	2.2	2.8	4.7	7.9	29.7	24.6	16.9	8.1	3.1	17.6	29.7	52.7	5.61	0.06
	높음 (425)	4.5	5.9	9.9	11.8	18.6	15.8	15.3	11.8	6.6	32.0	18.6	49.0	5.41	0.10
권여정책	낮음 (369)	8.4	8.9	10.8	13.3	29.5	15.4	6.8	4.9	1.9	41.5	29.5	29.0	4.56	0.10
	중간 (858)	1.4	2.3	6.1	10.4	29.1	25.3	16.0	7.1	2.3	20.2	29.1	50.7	5.53	0.05
	높음 (373)	1.6	1.3	1.9	3.8	10.7	17.7	26.5	23.1	13.4	8.6	10.7	80.7	6.76	0.09
압박정책	낮음 (334)	1.5	3.3	3.9	7.5	28.7	18.3	14.1	14.1	8.7	16.2	28.7	55.1	5.92	0.10
	중간 (908)	1.5	2.1	6.3	10.5	27.2	25.1	16.4	8.4	2.5	20.4	27.2	52.4	5.58	0.05
	높음 (358)	8.4	7.8	8.1	8.9	15.6	14.2	18.2	11.7	7.0	33.2	15.6	51.1	5.32	0.12

다. 남한과 북한은 한 핏줄을 이어받은 한 민족으로 이루어져 있다.

(단위: 명, %, 점)

구분	사례 수	전적으로 동의 안함	[2]	[3]	[4]	[5] 보통	[6]	[7]	[8]	전적으로 동의	부정	중립	긍정	평균	표준 오차	
2019년	(1000)	19년과 척도가 상이하여 개별비율 비교에 어려움이 있어 공란으로 둠									12.1	25.5	62.4	5.46	0.03	
전체(2020년)	(1600)	2.3	1.6	3.4	6.4	23.4	21.6	18.0	13.0	10.2	13.8	23.4	62.8	6.10	0.04	
성별	남성	(796)	2.0	2.0	3.3	6.7	21.5	19.2	17.8	14.8	12.7	13.9	21.5	64.6	6.23	0.07
	여성	(804)	2.5	1.2	3.6	6.2	25.4	24.0	18.2	11.2	7.7	13.6	25.4	61.1	5.98	0.06
연령	20대	(278)	2.5	0.7	5.0	6.8	29.9	23.4	14.4	9.0	8.3	15.1	29.9	55.0	5.83	0.10
	30대	(253)	3.2	1.6	4.7	7.1	30.8	15.4	17.8	11.9	7.5	16.6	30.8	52.6	5.83	0.12
	40대	(314)	1.3	1.6	2.9	6.7	24.2	27.1	16.6	10.2	9.6	12.4	24.2	63.4	6.07	0.09
	50대	(323)	2.5	2.2	1.9	5.9	19.5	21.4	20.1	15.2	11.5	12.4	19.5	68.1	6.27	0.10
	60세+	(432)	2.1	1.9	3.2	6.0	17.4	20.4	19.9	16.7	12.5	13.2	17.4	69.4	6.34	0.09
연령 by 성별	남성 20대	(146)	4.1	0.7	4.8	4.8	28.8	22.6	13.7	13.0	7.5	14.4	28.8	56.8	5.86	0.15
	남성 30대	(129)	0.8	1.6	5.4	8.5	27.9	16.3	18.6	12.4	8.5	16.3	27.9	55.8	5.98	0.15
	남성 40대	(158)	1.3	2.5	2.5	8.2	20.3	22.2	17.1	12.0	13.9	14.6	20.3	65.2	6.22	0.15
	남성 50대	(165)	2.4	2.4	2.4	6.1	18.2	18.8	18.2	17.0	14.5	13.3	18.2	68.5	6.36	0.15
	남성 60세+	(198)	1.5	2.5	2.0	6.1	15.7	16.7	20.7	18.2	16.7	12.1	15.7	72.2	6.56	0.13
	여성 20대	(132)	0.8	0.8	5.3	9.1	31.1	24.2	15.2	4.5	9.1	15.9	31.1	53.0	5.80	0.14
	여성 30대	(124)	5.6	1.6	4.0	5.6	33.9	14.5	16.9	11.3	6.5	16.9	33.9	49.2	5.67	0.17
	여성 40대	(156)	1.3	0.6	3.2	5.1	28.2	32.1	16.0	8.3	5.1	10.3	28.2	61.5	5.91	0.12
여성 50대	(158)	2.5	1.9	1.3	5.7	20.9	24.1	22.2	13.3	8.2	11.4	20.9	67.7	6.17	0.14	
여성 60세+	(234)	2.6	1.3	4.3	6.0	18.8	23.5	19.2	15.4	9.0	14.1	18.8	67.1	6.15	0.12	
월소득	300만 원 미만	(375)	3.2	1.9	2.9	5.9	30.7	21.6	17.1	8.8	8.0	13.9	30.7	55.5	5.84	0.09
	300~500만 원미만	(667)	2.1	1.8	3.2	5.8	22.9	20.8	17.8	15.2	10.4	12.9	22.9	64.2	6.18	0.08
	500만 원 이상	(658)	1.8	1.4	4.0	7.3	19.8	22.3	18.7	13.5	11.2	14.4	19.8	65.8	6.19	0.07
이념	보수	(316)	3.2	2.8	4.7	8.2	20.3	20.9	17.4	13.3	9.2	19.0	20.3	60.8	5.93	0.11
	중도	(743)	3.1	1.7	3.1	7.5	31.1	21.5	16.2	9.6	6.2	15.5	31.1	53.4	5.76	0.06
	진보	(541)	0.6	0.7	3.1	3.9	14.8	22.2	20.9	17.6	16.3	8.3	14.8	76.9	6.67	0.07
협력을 통한 평화	낮음	(407)	6.1	2.9	6.6	12.5	42.8	16.2	4.9	5.2	2.7	28.3	42.8	29.0	4.93	0.08
	중간	(803)	0.9	1.2	2.7	5.1	21.5	29.0	23.4	9.7	6.4	10.0	21.5	68.5	6.13	0.05
	높음	(390)	1.0	1.0	1.5	2.8	7.2	12.1	20.5	27.9	25.9	6.4	7.2	86.4	7.27	0.08
군사력을 통한 평화	낮음	(388)	2.3	2.1	3.9	7.0	16.8	18.6	20.1	13.9	15.5	15.2	16.8	68.0	6.32	0.10
	중간	(826)	1.1	1.1	3.5	7.3	31.4	24.5	16.5	8.8	5.9	13.0	31.4	55.7	5.86	0.05
	높음	(386)	4.7	2.3	2.8	4.1	13.2	18.7	19.2	21.0	14.0	14.0	13.2	72.8	6.40	0.10
통일지향	낮음	(335)	7.5	3.9	7.8	11.6	24.5	20.3	12.5	7.8	4.2	30.7	24.5	44.8	5.17	0.11
	중간	(936)	1.0	1.2	2.9	6.4	29.2	25.6	17.8	9.7	6.2	11.4	29.2	59.4	5.96	0.05
	높음	(329)	0.6	0.6	0.6	1.2	6.1	11.6	24.0	27.7	27.7	3.0	6.1	90.9	7.47	0.08
분단지향	낮음	(306)	2.3	2.6	2.9	8.5	15.7	17.6	17.0	17.0	16.3	16.3	15.7	68.0	6.37	0.11
	중간	(869)	1.4	0.6	2.3	6.3	28.0	24.1	19.2	10.1	8.1	10.6	28.0	61.4	6.07	0.05
	높음	(425)	4.0	3.1	6.1	5.2	19.8	19.5	16.2	16.0	10.1	18.4	19.8	61.9	5.98	0.10
권여정책	낮음	(369)	6.8	4.1	6.0	12.2	26.8	21.4	10.8	7.0	4.9	29.0	26.8	44.2	5.20	0.10
	중간	(858)	0.9	0.9	3.1	5.4	27.7	25.6	18.8	9.9	7.6	10.4	27.7	61.9	6.05	0.05
	높음	(373)	0.8	0.8	1.6	3.2	10.2	12.6	23.3	26.0	21.4	6.4	10.2	83.4	7.11	0.08
압박정책	낮음	(334)	2.4	1.8	3.0	4.8	28.7	18.6	14.7	11.4	14.7	12.0	28.7	59.3	6.15	0.10
	중간	(908)	0.9	1.0	2.9	6.8	23.6	24.7	20.0	12.1	8.0	11.6	23.6	64.9	6.14	0.05
	높음	(358)	5.6	3.1	5.3	7.0	18.2	16.8	15.9	16.8	11.5	20.9	18.2	60.9	5.96	0.11

9. 자기검열

(단위: 명, 점)

구분		사례수	평균(표준오차)
2019년		(1000)	3.51(0.03)
전체(2020년)		(1600)	3.45(0.03)
성별	남성	(796)	3.48(0.04)
	여성	(804)	3.41(0.04)
연령	20대	(278)	3.64(0.06)
	30대	(253)	3.52(0.06)
	40대	(314)	3.34(0.06)
	50대	(323)	3.41(0.06)
	60세+	(432)	3.38(0.05)
연령 by 성별	남성 20대	(146)	3.78(0.08)
	남성 30대	(129)	3.58(0.08)
	남성 40대	(158)	3.46(0.08)
	남성 50대	(165)	3.35(0.09)
	남성 60세+	(198)	3.31(0.08)
	여성 20대	(132)	3.47(0.09)
	여성 30대	(124)	3.45(0.10)
	여성 40대	(156)	3.22(0.08)
여성 50대	(158)	3.47(0.08)	
여성 60세+	(234)	3.45(0.06)	
월소득	300만 원 미만	(375)	3.40(0.05)
	300-500만 원 미만	(567)	3.48(0.05)
	500만 원 이상	(658)	3.44(0.04)
이념	보수	(316)	3.39(0.06)
	중도	(743)	3.47(0.04)
	진보	(541)	3.45(0.05)
협력을 통한 평화	낮음	(407)	3.32(0.05)
	중간	(803)	3.50(0.03)
	높음	(390)	3.47(0.07)
군사력을 통한 평화	낮음	(388)	3.02(0.05)
	중간	(826)	3.45(0.03)
	높음	(386)	3.87(0.06)
통일지향	낮음	(335)	3.16(0.06)
	중간	(936)	3.51(0.03)
	높음	(329)	3.54(0.07)
분단지향	낮음	(306)	3.21(0.06)
	중간	(869)	3.52(0.03)
	높음	(425)	3.46(0.06)
관여정책	낮음	(369)	3.19(0.05)
	중간	(858)	3.44(0.03)
	높음	(373)	3.70(0.07)
압박정책	낮음	(334)	3.15(0.05)
	중간	(908)	3.51(0.03)
	높음	(358)	3.56(0.07)

가. 우리 집단, 또는 조직의 정보를 외부에 누설하는 내부 고발자들은 그 내부 정보가 정확하더라도 비난받아 마땅하다.

(단위: 명, %, 점)

구분	사례 수	전적으로 반대함	반대함	다소 반대함	다소 찬성함	찬성함	전적으로 찬성함	반대	찬성	평균	표준 오차	
2019년	(1000)	11.5	15.7	24.1	27.0	13.7	8.0	51.3	48.7	3.40	0.04	
전체(2020년)	(1600)	11.9	16.5	23.1	29.9	14.8	3.8	51.6	48.4	3.30	0.03	
성별	남성	(796)	12.2	16.7	23.7	28.8	14.7	3.9	52.6	47.4	3.29	0.05
	여성	(804)	11.7	16.3	22.5	31.0	14.9	3.6	50.5	49.5	3.32	0.05
연령	20대	(278)	9.4	7.6	23.4	37.1	17.6	5.0	40.3	59.7	3.61	0.08
	30대	(253)	7.5	15.8	20.9	35.6	16.2	4.0	44.3	55.7	3.49	0.08
	40대	(314)	14.3	15.9	25.8	28.3	14.6	1.0	56.1	43.9	3.16	0.07
	50대	(323)	14.9	19.8	22.6	25.1	12.7	5.0	57.3	42.7	3.16	0.08
	60세+	(432)	12.3	20.6	22.7	26.6	13.9	3.9	55.6	44.4	3.21	0.07
연령 by 성별	남성 20대	(146)	7.5	8.9	22.6	39.0	17.1	4.8	39.0	61.0	3.64	0.10
	남성 30대	(129)	5.4	17.1	21.7	39.5	14.7	1.6	44.2	55.8	3.46	0.10
	남성 40대	(158)	10.8	13.3	27.2	28.5	19.0	1.3	51.3	48.7	3.35	0.10
	남성 50대	(165)	18.8	18.2	23.0	20.6	12.7	6.7	60.0	40.0	3.10	0.12
	남성 60세+	(198)	15.7	23.7	23.7	21.2	11.1	4.5	63.1	36.9	3.02	0.10
	여성 20대	(132)	11.4	6.1	24.2	34.8	18.2	5.3	41.7	58.3	3.58	0.11
	여성 30대	(124)	9.7	14.5	20.2	31.5	17.7	6.5	44.4	55.6	3.52	0.12
	여성 40대	(156)	17.9	18.6	24.4	28.2	10.3	0.6	60.9	39.1	2.96	0.10
	여성 50대	(158)	10.8	21.5	22.2	29.7	12.7	3.2	54.4	45.6	3.22	0.10
여성 60세+	(234)	9.4	17.9	21.8	31.2	16.2	3.4	49.1	50.9	3.37	0.09	
월소득	300만 원 미만	(375)	11.5	13.3	31.2	28.5	12.3	3.2	56.0	44.0	3.26	0.07
	300-500만 원 미만	(567)	12.9	17.3	19.9	30.3	15.5	4.1	50.1	49.9	3.31	0.06
	500만 원 이상	(658)	11.4	17.6	21.3	30.2	15.7	3.8	50.3	49.7	3.33	0.05
이념	보수	(316)	12.0	21.5	24.1	25.0	12.3	5.1	57.6	42.4	3.19	0.08
	중도	(743)	9.7	13.2	25.7	35.5	13.2	2.7	48.6	51.4	3.37	0.05
	진보	(541)	15.0	18.1	19.0	25.0	18.5	4.4	52.1	47.9	3.27	0.06
협력을 통한 평화	낮음	(407)	10.3	14.3	30.7	33.4	8.1	3.2	55.3	44.7	3.24	0.06
	중간	(803)	8.2	16.8	23.3	35.2	14.7	1.7	48.3	51.7	3.37	0.04
	높음	(390)	21.3	18.2	14.9	15.1	22.1	8.5	54.4	45.6	3.24	0.08
군사력을 통한 평화	낮음	(388)	19.3	27.3	19.3	18.3	12.1	3.6	66.0	34.0	2.87	0.07
	중간	(826)	8.4	13.2	30.3	37.0	9.1	2.1	51.8	48.2	3.31	0.04
	높음	(386)	12.2	12.7	11.7	26.2	29.8	7.5	36.5	63.5	3.71	0.08
통일지향	낮음	(335)	16.4	18.8	24.5	23.3	13.7	3.3	59.7	40.3	3.09	0.08
	중간	(936)	8.1	15.0	25.9	35.8	12.4	2.9	48.9	51.1	3.38	0.04
	높음	(329)	18.2	18.5	14.0	19.8	22.8	6.7	50.8	49.2	3.30	0.09
분단지향	낮음	(306)	15.7	21.6	24.5	20.9	14.1	3.3	61.8	38.2	3.06	0.08
	중간	(869)	9.1	14.4	24.6	36.5	13.2	2.2	48.1	51.9	3.37	0.04
	높음	(425)	15.1	17.2	19.1	22.8	18.6	7.3	51.3	48.7	3.35	0.07
관여정책	낮음	(369)	13.3	20.1	27.6	26.0	10.8	2.2	61.0	39.0	3.08	0.07
	중간	(858)	9.4	16.3	25.2	34.3	12.2	2.6	50.9	49.1	3.31	0.04
	높음	(373)	16.4	13.4	13.9	23.6	24.7	8.0	43.7	56.3	3.51	0.08
압박정책	낮음	(334)	16.2	21.0	28.4	23.1	8.7	2.7	65.6	34.4	2.95	0.07
	중간	(908)	9.4	14.9	23.9	35.4	14.1	2.4	48.1	51.9	3.37	0.04
	높음	(358)	14.5	16.5	16.2	22.3	22.3	8.1	47.2	52.8	3.46	0.08

나. 우리 집단의 부정적인 측면을 노출시키는 사람들은 적들에게 돌아나는 것이다.

(단위: 명, %, 점)

구분		사례 수	전적으로 반대함	반대함	다소 반대함	다소 찬성함	찬성함	전적으로 찬성함	반대	찬성	평균	표준 오차
2019년		(1000)	8.9	13.8	27.2	30.5	13.6	6.0	49.9	50.1	3.44	0.04
전체(2020년)		(1600)	8.6	15.9	26.9	30.9	14.3	3.4	51.4	48.6	3.36	0.03
성별	남성	(796)	8.8	15.2	25.6	31.5	14.9	3.9	49.6	50.4	3.40	0.04
	여성	(804)	8.5	16.5	28.2	30.3	13.6	2.9	53.2	46.8	3.33	0.04
연령	20대	(278)	7.6	9.7	26.3	37.1	14.4	5.0	43.5	56.5	3.56	0.07
	30대	(253)	6.3	14.6	27.7	34.4	14.6	2.4	48.6	51.4	3.43	0.07
	40대	(314)	9.9	14.6	31.5	28.3	13.7	1.9	56.1	43.9	3.27	0.07
	50대	(323)	9.9	19.8	24.5	29.4	13.9	2.5	54.2	45.8	3.25	0.07
	60세+	(432)	8.8	18.5	25.5	28.0	14.6	4.6	52.8	47.2	3.35	0.06
연령 by 성별	남성 20대	(146)	6.8	7.5	21.9	39.7	18.5	5.5	36.3	63.7	3.72	0.10
	남성 30대	(129)	4.7	14.7	27.9	36.4	14.0	2.3	47.3	52.7	3.47	0.10
	남성 40대	(158)	10.8	9.5	31.6	31.0	15.2	1.9	51.9	48.1	3.36	0.10
	남성 50대	(165)	10.3	21.2	24.2	27.3	13.3	3.6	55.8	44.2	3.23	0.10
	남성 60세+	(198)	10.1	20.7	23.2	26.3	14.1	5.6	54.0	46.0	3.30	0.10
	여성 20대	(132)	8.3	12.1	31.1	34.1	9.8	4.5	51.5	48.5	3.39	0.11
	여성 30대	(124)	8.1	14.5	27.4	32.3	15.3	2.4	50.0	50.0	3.40	0.11
	여성 40대	(156)	9.0	19.9	31.4	25.6	12.2	1.9	60.3	39.7	3.18	0.10
여성 50대	(158)	9.5	18.4	24.7	31.6	14.6	1.3	52.5	47.5	3.27	0.10	
여성 60세+	(234)	7.7	16.7	27.4	29.5	15.0	3.8	51.7	48.3	3.39	0.08	
월소득	300만 원 미만	(375)	7.2	14.4	32.5	33.9	9.1	2.9	54.1	45.9	3.32	0.06
	300~500만 원 미만	(567)	9.7	13.8	25.6	32.1	15.0	3.9	49.0	51.0	3.41	0.05
	500만 원 이상	(658)	8.5	18.5	24.9	28.3	16.6	3.2	52.0	48.0	3.35	0.05
이념	보수	(316)	8.9	19.6	25.9	26.9	14.9	3.8	54.4	45.6	3.31	0.07
	중도	(743)	6.7	12.8	30.0	35.7	12.1	2.7	49.5	50.5	3.42	0.04
	진보	(541)	11.1	17.9	23.3	26.8	16.8	4.1	52.3	47.7	3.33	0.06
협력률 통한 평화	낮음	(407)	8.1	13.8	32.2	36.1	6.6	3.2	54.1	45.9	3.29	0.06
	중간	(803)	6.4	14.4	29.0	34.2	14.4	1.5	49.8	50.2	3.40	0.04
	높음	(390)	13.8	21.0	17.2	18.7	21.8	7.4	52.1	47.9	3.36	0.08
군사력 통한 평화	낮음	(388)	14.7	26.0	28.9	18.6	9.5	2.3	69.6	30.4	2.89	0.06
	중간	(826)	5.7	13.1	32.0	39.1	9.0	1.2	50.7	49.3	3.36	0.04
	높음	(386)	8.8	11.7	14.2	25.9	30.3	9.1	34.7	65.3	3.84	0.07
통일지향	낮음	(335)	14.0	17.9	29.3	24.8	11.3	2.7	61.2	38.8	3.10	0.07
	중간	(936)	5.8	13.7	29.6	35.7	13.1	2.1	49.0	51.0	3.43	0.04
	높음	(329)	11.2	20.1	17.0	23.7	20.4	7.6	48.3	51.7	3.45	0.08
분단지향	낮음	(306)	10.5	23.5	26.5	29.4	7.5	2.6	60.5	39.5	3.08	0.07
	중간	(869)	6.2	13.5	28.1	34.8	16.1	1.4	47.8	52.2	3.45	0.04
	높음	(425)	12.2	15.3	24.9	24.2	15.3	8.0	52.5	47.5	3.39	0.07
관여정책	낮음	(369)	10.6	15.4	32.5	29.3	9.8	2.4	58.5	41.5	3.20	0.06
	중간	(858)	6.1	15.9	29.3	35.3	12.2	1.3	51.2	48.8	3.36	0.04
	높음	(373)	12.6	16.4	16.1	22.5	23.3	9.1	45.0	55.0	3.55	0.08
압박정책	낮음	(334)	11.4	21.6	31.1	25.4	9.3	1.2	64.1	35.9	3.03	0.06
	중간	(908)	6.6	14.5	26.8	37.1	12.7	2.3	47.9	52.1	3.42	0.04
	높음	(358)	11.2	14.0	23.5	20.4	22.9	8.1	48.6	51.4	3.54	0.08

다. 언론의 자유가 중요한 가치이지만, 집단과 조직의 평판에 악영향을 주는 정보를 노출하는 것은 제한해야 한다.

(단위: 명, %, 점)



구분		사례 수	전적으로 반대함	반대함	다소 반대함	다소 찬성함	찬성함	전적으로 찬성함	반대	찬성	평균	표준 오차
2019년		(1000)	8.9	12.8	23.4	30.0	17.3	7.6	45.1	54.9	3.57	0.04
전체(2020년)		(1600)	6.7	13.5	24.7	32.4	17.4	5.3	44.9	55.1	3.56	0.03
성별	남성	(796)	5.7	12.9	23.9	31.9	20.6	5.0	42.5	57.5	3.64	0.04
	여성	(804)	7.7	14.1	25.5	32.8	14.3	5.6	47.3	52.7	3.49	0.04
연령	20대	(278)	7.2	11.5	24.5	33.8	17.6	5.4	43.2	56.8	3.59	0.08
	30대	(253)	5.1	11.9	27.3	32.4	18.6	4.7	44.3	55.7	3.62	0.08
	40대	(314)	9.9	11.1	25.2	35.4	13.1	5.4	46.2	53.8	3.47	0.07
	50대	(323)	5.3	16.1	21.1	32.5	21.1	4.0	42.4	57.6	3.60	0.07
	60세+	(432)	6.0	15.5	25.7	29.2	17.1	6.5	47.2	52.8	3.55	0.06
연령 by 성별	남성 20대	(146)	4.8	7.5	24.0	34.9	22.6	6.2	36.3	63.7	3.82	0.10
	남성 30대	(129)	1.6	12.4	26.4	31.8	24.8	3.1	40.3	59.7	3.75	0.10
	남성 40대	(158)	8.9	10.1	21.5	37.3	17.1	5.1	40.5	59.5	3.59	0.10
	남성 50대	(165)	4.8	18.8	21.8	30.3	20.6	3.6	45.5	54.5	3.54	0.10
	남성 60세+	(198)	7.1	14.6	25.8	26.8	19.2	6.6	47.5	52.5	3.56	0.09
	여성 20대	(132)	9.8	15.9	25.0	32.6	12.1	4.5	50.8	49.2	3.35	0.11
	여성 30대	(124)	8.9	11.3	28.2	33.1	12.1	6.5	48.4	51.6	3.48	0.12
	여성 40대	(156)	10.9	12.2	28.8	33.3	9.0	5.8	51.9	48.1	3.35	0.10
여성 50대	(158)	5.7	13.3	20.3	34.8	21.5	4.4	39.2	60.8	3.66	0.10	
여성 60세+	(234)	5.1	16.2	25.6	31.2	15.4	6.4	47.0	53.0	3.55	0.08	
월소득	300만 원 미만	(375)	4.8	15.2	28.5	33.6	13.1	4.8	48.5	51.5	3.49	0.06
	300~500만 원 미만	(567)	7.6	12.0	24.3	31.0	19.2	5.8	43.9	56.1	3.60	0.05
	500만 원 이상	(658)	7.0	13.8	22.8	32.8	18.4	5.2	43.6	56.4	3.57	0.05
이념	보수	(316)	6.6	13.9	23.7	33.2	17.1	5.4	44.3	55.7	3.56	0.07
	중도	(743)	6.1	12.1	26.6	36.6	14.9	3.6	44.8	55.2	3.53	0.04
	진보	(541)	7.6	15.2	22.6	26.1	21.1	7.6	45.3	54.7	3.61	0.06
협력을 통한 평화	낮음	(407)	7.9	14.5	29.7	34.6	10.3	2.9	52.1	47.9	3.34	0.06
	중간	(803)	5.0	11.5	25.0	36.7	18.4	3.4	41.5	58.5	3.62	0.04
	높음	(390)	9.0	16.7	18.7	21.0	22.8	11.8	44.4	55.6	3.67	0.08
군사력을 통한 평화	낮음	(388)	11.3	21.4	27.6	19.8	14.4	5.4	60.3	39.7	3.21	0.07
	중간	(826)	4.5	10.9	28.6	40.2	12.8	3.0	43.9	56.1	3.55	0.04
	높음	(386)	6.7	11.1	13.5	28.2	30.3	10.1	31.3	68.7	3.95	0.07
통일지향	낮음	(335)	13.7	16.4	26.3	25.4	11.6	6.6	56.4	43.6	3.24	0.08
	중간	(936)	3.7	11.8	26.4	38.6	16.9	2.7	41.9	58.1	3.61	0.04
	높음	(329)	7.9	15.5	18.2	21.9	24.9	11.6	41.6	58.4	3.75	0.08
분단지향	낮음	(306)	8.2	17.0	28.1	28.1	14.1	4.6	53.3	46.7	3.37	0.07
	중간	(869)	4.1	11.5	25.3	38.2	18.2	2.6	41.0	59.0	3.63	0.04
	높음	(425)	10.8	15.1	20.9	23.5	18.4	11.3	46.8	53.2	3.57	0.07
관여정책	낮음	(369)	10.3	16.3	31.2	29.8	8.4	4.1	57.7	42.3	3.22	0.06
	중간	(858)	4.8	12.7	26.6	35.7	17.4	2.9	44.1	55.9	3.57	0.04
	높음	(373)	7.5	12.6	13.9	27.3	26.5	12.1	34.0	66.0	3.89	0.07
압박정책	낮음	(334)	8.1	17.1	28.7	31.1	10.8	4.2	53.9	46.1	3.32	0.07
	중간	(908)	4.8	11.2	25.9	36.1	18.0	4.0	42.0	58.0	3.63	0.04
	높음	(358)	10.1	15.9	17.9	24.0	22.3	9.8	43.9	56.1	3.62	0.08

라. 자신들의 가치관과 세계관에 부합하지 않는다면 팩트에 부합하고 신뢰할 수 있는 정보라고 할지라도 받아들이지 않을 권리가 있다.

(단위: 명, %, 점)

구분		사례 수	전적으로 반대함	반대함	다소 반대함	다소 찬성함	찬성함	전적으로 찬성함	반대	찬성	평균	표준 오차
2019년		(1000)	6.5	10.6	23.3	36.8	17.2	5.6	40.4	59.6	3.64	0.04
전체(2020년)		(1600)	6.7	13.6	23.6	34.1	18.0	4.0	43.9	56.1	3.55	0.03
성별	남성	(796)	6.4	14.1	22.7	33.0	19.1	4.6	43.2	56.8	3.58	0.04
	여성	(804)	7.0	13.2	24.5	35.1	16.9	3.4	44.7	55.3	3.52	0.04
연령	20대	(278)	7.2	6.8	20.5	38.1	20.9	6.5	34.5	65.5	3.78	0.07
	30대	(253)	6.3	12.6	28.5	30.0	19.0	3.6	47.4	52.6	3.53	0.08
	40대	(314)	8.3	15.9	20.4	36.6	15.3	3.5	44.6	55.4	3.45	0.07
	50대	(323)	4.3	14.6	22.9	33.7	20.4	4.0	41.8	58.2	3.63	0.07
	60세+	(432)	7.2	16.2	25.7	32.2	15.7	3.0	49.1	50.9	3.42	0.06
연령 by 성별	남성 20대	(146)	6.2	3.4	19.2	37.0	27.4	6.8	28.8	71.2	3.97	0.10
	남성 30대	(129)	3.1	12.4	29.5	30.2	20.9	3.9	45.0	55.0	3.65	0.10
	남성 40대	(158)	7.6	14.6	19.6	37.3	17.7	3.2	41.8	58.2	3.53	0.10
	남성 50대	(165)	4.2	19.4	22.4	31.5	18.2	4.2	46.1	53.9	3.53	0.10
	남성 60세+	(198)	9.6	18.2	23.7	29.8	13.6	5.1	51.5	48.5	3.35	0.09
	여성 20대	(132)	8.3	10.6	22.0	39.4	13.6	6.1	40.9	59.1	3.58	0.11
	여성 30대	(124)	9.7	12.9	27.4	29.8	16.9	3.2	50.0	50.0	3.41	0.11
	여성 40대	(156)	9.0	17.3	21.2	35.9	12.8	3.8	47.4	52.6	3.38	0.10
	여성 50대	(158)	4.4	9.5	23.4	36.1	22.8	3.8	37.3	62.7	3.75	0.09
여성 60세+	(234)	5.1	14.5	27.4	34.2	17.5	1.3	47.0	53.0	3.48	0.07	
월소득	300만 원 미만	(375)	5.3	13.9	24.8	39.7	12.8	3.5	44.0	56.0	3.51	0.06
	300~500만 원 미만	(567)	5.6	14.5	22.2	33.3	19.8	4.6	42.3	57.7	3.61	0.05
	500만 원 이상	(658)	8.4	12.8	24.2	31.5	19.5	3.8	45.3	54.7	3.52	0.05
이념	보수	(316)	7.0	13.6	26.9	30.4	18.7	3.5	47.5	52.5	3.51	0.07
	중도	(743)	5.8	12.0	26.1	37.7	14.9	3.5	43.9	56.1	3.55	0.04
	진보	(541)	7.8	15.9	18.3	31.2	21.8	5.0	42.0	58.0	3.58	0.06
협력을 통한 평화	낮음	(407)	7.1	12.0	29.2	37.8	10.6	3.2	48.4	51.6	3.42	0.06
	중간	(803)	5.4	12.0	23.0	38.6	19.6	1.5	40.3	59.7	3.60	0.04
	높음	(390)	9.0	18.7	19.0	20.8	22.6	10.0	46.7	53.3	3.59	0.08
군사력을 통한 평화	낮음	(388)	11.9	25.0	23.5	25.5	9.8	4.4	60.3	39.7	3.10	0.07
	중간	(826)	4.7	9.7	27.8	41.5	14.2	2.1	42.3	57.7	3.57	0.04
	높음	(386)	5.7	10.6	14.8	26.7	34.5	7.8	31.1	68.9	3.97	0.07
통일지향	낮음	(335)	12.8	16.7	28.4	23.0	17.0	2.1	57.9	42.1	3.21	0.07
	중간	(936)	3.5	11.5	24.1	42.6	15.7	2.5	39.2	60.8	3.63	0.03
	높음	(329)	9.4	16.4	17.3	21.0	25.5	10.3	43.2	56.8	3.68	0.08
분단지향	낮음	(306)	7.5	18.3	27.5	29.4	15.0	2.3	53.3	46.7	3.33	0.07
	중간	(869)	4.6	11.9	23.1	39.5	18.0	3.0	39.6	60.4	3.63	0.04
	높음	(425)	10.4	13.9	21.9	26.4	20.2	7.3	46.1	53.9	3.54	0.07
관여정책	낮음	(369)	10.3	13.8	31.4	29.8	11.9	2.7	55.6	44.4	3.27	0.06
	중간	(858)	4.7	14.1	23.7	39.9	16.2	1.5	42.4	57.6	3.53	0.04
	높음	(373)	7.8	12.3	15.8	24.9	28.2	11.0	35.9	64.1	3.86	0.07
압박정책	낮음	(334)	8.7	18.0	27.5	28.7	13.8	3.3	54.2	45.8	3.31	0.07
	중간	(908)	4.3	11.6	24.3	40.1	17.3	2.4	40.2	59.8	3.62	0.04
	높음	(358)	10.9	14.8	18.2	23.7	23.7	8.7	43.9	56.1	3.61	0.08

III. 분단의 마음



1. 평화에 대한 태도

(단위: 명, 점)

구분		사례수	평균(표준오차)
2019년		(1000)	6.45(0.05)
전체(2020년)		(1600)	6.15(0.04)
성별	남성	(796)	6.36(0.06)
	여성	(804)	5.95(0.05)
연령	20대	(278)	5.68(0.09)
	30대	(253)	5.92(0.09)
	40대	(314)	6.18(0.09)
	50대	(323)	6.45(0.08)
	60세+	(432)	6.36(0.08)
연령 by 성별	남성 20대	(146)	5.75(0.13)
	남성 30대	(129)	6.06(0.12)
	남성 40대	(158)	6.41(0.13)
	남성 50대	(165)	6.65(0.12)
	남성 60세+	(198)	6.72(0.11)
	여성 20대	(132)	5.61(0.11)
	여성 30대	(124)	5.78(0.14)
	여성 40대	(156)	5.94(0.12)
여성 50대	(158)	6.25(0.11)	
여성 60세+	(234)	6.05(0.10)	
월소득	300만 원 미만	(375)	5.85(0.08)
	300-500만 원 미만	(567)	6.18(0.06)
	500만 원 이상	(658)	6.30(0.06)
이념	보수	(316)	5.97(0.09)
	중도	(743)	5.81(0.05)
	진보	(541)	6.73(0.06)
협력을 통한 평화	낮음	(407)	4.87(0.07)
	중간	(803)	6.10(0.04)
	높음	(390)	7.60(0.06)
군사력을 통한 평화	낮음	(388)	6.55(0.09)
	중간	(826)	5.85(0.04)
	높음	(386)	6.41(0.09)
통일지향	낮음	(335)	5.15(0.09)
	중간	(936)	6.05(0.04)
	높음	(329)	7.47(0.07)
분단지향	낮음	(306)	6.36(0.10)
	중간	(869)	6.10(0.05)
	높음	(425)	6.11(0.08)
관여정책	낮음	(369)	5.10(0.08)
	중간	(858)	6.13(0.04)
	높음	(373)	7.25(0.07)
압박정책	낮음	(334)	6.49(0.09)
	중간	(908)	6.15(0.04)
	높음	(358)	5.85(0.10)

가. 한국의 최우선 과제는 한반도 평화 실현이 되어야 한다.

(단위: 명, %, 점)

구분	사례 수	전적으로 반대한다	[2]	[3]	[4]	[5] 찬성도 반대도 아님	[6]	[7]	[8]	전적으로 찬성한다	반대	중립	찬성	평균	표준 오차	
2019년	(1000)	2.4	2.6	3.0	6.3	21.1	14.1	14.1	10.0	26.4	14.3	21.1	64.6	6.48	0.07	
전체(2020년)	(1600)	2.8	2.1	4.0	4.9	27.0	21.6	15.3	11.1	11.3	13.8	27.0	59.2	6.00	0.05	
성별	남성	(796)	2.5	2.0	3.5	3.1	24.2	20.5	15.6	13.3	15.2	11.2	24.2	64.6	6.26	0.07
	여성	(804)	3.0	2.2	4.5	6.7	29.7	22.6	14.9	8.8	7.5	16.4	29.7	53.9	5.75	0.06
연령	20대	(278)	4.0	2.5	5.0	6.1	31.3	25.5	13.3	7.2	5.0	17.6	31.3	51.1	5.54	0.11
	30대	(253)	2.0	2.4	3.6	7.5	31.2	24.1	14.6	6.3	8.3	15.4	31.2	53.4	5.76	0.11
	40대	(314)	3.2	1.9	3.8	6.1	28.0	19.1	15.9	11.5	10.5	15.0	28.0	57.0	5.95	0.11
	50대	(323)	1.5	2.2	3.4	2.8	26.3	18.9	15.8	14.6	14.6	9.9	26.3	63.8	6.30	0.10
	60세+	(432)	3.0	1.9	4.2	3.5	21.5	21.3	16.0	13.4	15.3	12.5	21.5	66.0	6.25	0.09
연령 by 성별	남성 20대	(146)	5.5	1.4	2.7	4.8	27.4	29.5	12.3	8.2	8.2	14.4	27.4	58.2	5.75	0.15
	남성 30대	(129)	0.8	1.6	5.4	3.9	31.0	27.1	15.5	5.4	9.3	11.6	31.0	57.4	5.89	0.14
	남성 40대	(158)	3.2	1.9	3.2	5.7	20.9	17.7	18.4	15.2	13.9	13.9	20.9	65.2	6.25	0.16
	남성 50대	(165)	1.2	2.4	4.8	0.6	25.5	12.1	17.0	18.2	18.2	9.1	25.5	65.5	6.51	0.15
	남성 60세+	(198)	2.0	2.5	2.0	1.5	19.2	18.7	14.6	16.7	22.7	8.1	19.2	72.7	6.68	0.14
	여성 20대	(132)	2.3	3.8	7.6	7.6	35.6	21.2	14.4	6.1	1.5	21.2	35.6	43.2	5.31	0.14
	여성 30대	(124)	3.2	3.2	1.6	11.3	31.5	21.0	13.7	7.3	7.3	19.4	31.5	49.2	5.62	0.16
	여성 40대	(156)	3.2	1.9	4.5	6.4	35.3	20.5	13.5	7.7	7.1	16.0	35.3	48.7	5.65	0.14
여성 50대	(158)	1.9	1.9	1.9	5.1	27.2	25.9	14.6	10.8	10.8	10.8	27.2	62.0	6.08	0.14	
여성 60세+	(234)	3.8	1.3	6.0	5.1	23.5	23.5	17.1	10.7	9.0	16.2	23.5	60.3	5.89	0.12	
월소득	300만 원 미만	(375)	3.7	2.7	4.3	4.5	34.7	20.8	13.1	8.5	7.7	15.2	34.7	50.1	5.67	0.09
	300~500만 원 미만	(567)	2.5	2.3	4.4	4.8	25.7	24.0	14.1	12.2	10.1	13.9	25.7	60.3	5.99	0.08
	500만 원 이상	(658)	2.4	1.7	3.5	5.3	23.7	19.9	17.5	11.6	14.4	12.9	23.7	63.4	6.20	0.07
이념	보수	(316)	4.1	5.4	6.3	5.7	22.5	20.9	13.3	10.4	11.4	21.5	22.5	56.0	5.73	0.12
	중도	(743)	3.0	1.2	4.4	5.9	35.5	22.5	13.6	7.1	6.7	14.5	35.5	49.9	5.68	0.06
	진보	(541)	1.7	1.5	2.0	3.1	17.9	20.7	18.7	16.8	17.6	8.3	17.9	73.8	6.60	0.08
협력을 통한 평화	낮음	(407)	8.4	4.2	6.9	8.6	45.9	16.0	5.2	2.0	2.9	28.0	45.9	26.0	4.76	0.09
	중간	(803)	1.1	1.6	3.0	4.9	26.5	30.4	19.3	8.1	5.1	10.6	26.5	62.9	5.94	0.05
	높음	(390)	0.3	1.0	3.1	1.3	8.2	9.2	17.4	26.7	32.8	5.6	8.2	86.2	7.44	0.08
군사력을 통한 평화	낮음	(388)	2.6	1.3	5.4	5.4	20.9	16.0	13.9	14.7	19.8	14.7	20.9	64.4	6.37	0.10
	중간	(826)	1.5	2.4	3.8	5.8	36.3	25.5	11.6	6.7	6.4	13.4	36.3	50.2	5.68	0.06
	높음	(386)	5.7	2.3	3.1	2.6	13.2	18.7	24.4	16.8	13.2	13.7	13.2	73.1	6.32	0.11
통일지향	낮음	(335)	10.7	5.7	10.4	9.9	28.4	15.2	10.4	3.3	6.0	36.7	28.4	34.9	4.79	0.12
	중간	(936)	0.7	1.2	2.7	4.6	33.4	26.6	15.6	8.4	6.7	9.2	33.4	57.4	5.94	0.05
	높음	(329)	0.3	1.2	1.2	0.9	7.3	13.7	19.1	26.4	29.8	3.6	7.3	89.1	7.42	0.09
분단지향	낮음	(306)	2.6	1.6	4.6	5.2	19.3	20.6	13.7	13.1	19.3	14.1	19.3	66.7	6.35	0.11
	중간	(869)	1.5	1.6	2.9	4.1	32.0	24.4	14.8	10.4	8.3	10.1	32.0	57.9	5.98	0.06
	높음	(425)	5.4	3.5	5.9	6.4	22.4	16.5	17.2	11.1	11.8	21.2	22.4	56.5	5.81	0.10
관여정책	낮음	(369)	8.9	3.8	8.1	8.4	33.9	19.5	8.7	4.1	4.6	29.3	33.9	36.9	4.96	0.10
	중간	(858)	0.8	1.6	3.6	5.1	31.5	24.1	14.8	10.0	8.4	11.2	31.5	57.3	5.97	0.06
	높음	(373)	1.1	1.6	0.8	1.1	9.9	17.7	22.8	20.4	24.7	4.6	9.9	85.5	7.11	0.09
입박정책	낮음	(334)	2.1	0.3	3.0	6.0	25.7	18.0	11.1	15.6	18.3	11.4	25.7	62.9	6.39	0.10
	중간	(908)	1.2	1.3	3.5	4.2	29.7	25.2	16.2	9.7	8.9	10.2	29.7	60.0	6.02	0.05
	높음	(358)	7.3	5.9	6.1	5.9	21.2	15.6	16.8	10.3	10.9	25.1	21.2	53.6	5.59	0.12

나. 남북 간 모든 갈등은 평화적 방식으로 해결되어야 한다.

(단위: 명, %, 점)

구분	사례 수	전적으로 반대한다	[2]	[3]	[4]	[5] 찬성도 반대도 아님	[6]	[7]	[8]	전적으로 찬성한다	반대	중립	찬성	평균	표준 오차	
2019년	(1000)	1.7	1.1	1.8	3.7	12.2	13.9	14.3	14.9	36.4	8.3	12.2	79.5	7.15	0.06	
전체(2020년)	(1600)	1.1	0.8	1.6	3.0	19.1	19.0	19.0	16.5	20.1	6.4	19.1	74.6	6.74	0.04	
성별	남성	(796)	0.6	0.9	1.9	2.8	17.8	17.5	18.6	17.0	23.0	6.2	17.8	76.0	6.86	0.06
	여성	(804)	1.5	0.6	1.2	3.2	20.3	20.5	19.4	16.0	17.2	6.6	20.3	73.1	6.63	0.06
연령	20대	(278)	0.4	0.7	3.6	6.1	21.9	24.1	19.4	10.1	13.7	10.8	21.9	67.3	6.31	0.10
	30대	(253)	2.0	1.2	1.6	2.4	22.9	21.3	16.6	15.0	17.0	7.1	22.9	70.0	6.51	0.11
	40대	(314)	1.6	1.0	1.3	1.3	22.6	19.1	18.2	15.6	19.4	5.1	22.6	72.3	6.67	0.10
	50대	(323)	0.6	0.9	0.6	2.2	14.9	17.0	18.9	20.7	24.1	4.3	14.9	80.8	7.05	0.09
	60세+	(432)	0.9	0.2	1.2	3.2	15.5	15.7	20.8	19.0	23.4	5.6	15.5	78.9	6.98	0.08
연령 by 성별	남성 20대	(146)	0.7	1.4	4.1	6.2	21.9	26.7	18.5	11.0	9.6	12.3	21.9	65.8	6.14	0.14
	남성 30대	(129)	0.8	0.8	2.3	2.3	24.8	18.6	16.3	15.5	18.6	6.2	24.8	69.0	6.60	0.15
	남성 40대	(158)	0.6	1.3	1.3	1.9	21.5	17.7	15.2	17.7	22.8	5.1	21.5	73.4	6.82	0.14
	남성 50대	(165)	0.6	1.2	1.2	1.8	12.7	14.5	17.6	21.2	29.1	4.8	12.7	82.4	7.19	0.13
	남성 60세+	(198)	0.5	0.0	1.0	2.0	11.6	12.1	23.7	18.2	30.8	3.5	11.6	84.8	7.31	0.11
	여성 20대	(132)	0.0	0.0	3.0	6.1	22.0	21.2	20.5	9.1	18.2	9.1	22.0	68.9	6.50	0.14
	여성 30대	(124)	3.2	1.6	0.8	2.4	21.0	24.2	16.9	14.5	15.3	8.1	21.0	71.0	6.41	0.17
	여성 40대	(156)	2.6	0.6	1.3	0.6	23.7	20.5	21.2	13.5	16.0	5.1	23.7	71.2	6.52	0.14
	여성 50대	(158)	0.6	0.6	0.0	2.5	17.1	19.6	20.3	20.3	19.0	3.8	17.1	79.1	6.90	0.12
	여성 60세+	(234)	1.3	0.4	1.3	4.3	18.8	18.8	18.4	19.7	17.1	7.3	18.8	73.9	6.70	0.11
월소득	300만 원 미만	(375)	1.1	1.3	2.4	2.7	24.8	20.8	15.5	15.2	16.3	7.5	24.8	67.7	6.47	0.09
	300~500만 원 미만	(567)	0.7	1.1	1.9	3.0	18.0	18.0	20.8	16.2	20.3	6.7	18.0	75.3	6.77	0.07
	500만 원 이상	(658)	1.4	0.2	0.8	3.2	16.7	18.8	19.5	17.5	22.0	5.5	16.7	77.8	6.88	0.07
이념	보수	(316)	1.6	0.9	1.9	3.2	16.5	16.8	24.1	15.8	19.3	7.6	16.5	75.9	6.73	0.10
	중도 진보	(743)	1.2	0.7	1.3	3.2	26.6	22.5	16.4	13.3	14.7	6.5	26.6	66.9	6.41	0.06
협력을 통한 평화	낮음	(407)	3.9	2.2	3.7	7.1	45.5	17.0	9.3	4.9	6.4	17.0	45.5	37.6	5.39	0.08
	중간	(803)	0.1	0.4	1.1	2.1	13.7	27.5	26.9	15.8	12.3	3.7	13.7	82.6	6.72	0.05
	높음	(390)	0.0	0.0	0.3	0.5	2.6	3.6	12.8	30.0	50.3	0.8	2.6	96.7	8.19	0.05
군사력을 통한 평화	낮음	(388)	1.3	0.8	1.8	1.8	7.5	13.1	16.0	19.8	37.9	5.7	7.5	86.9	7.43	0.09
	중간	(826)	0.4	0.2	1.7	4.7	27.7	24.7	17.1	10.9	12.6	7.0	27.7	65.3	6.32	0.05
	높음	(386)	2.3	1.8	1.0	0.5	12.2	12.7	26.2	25.1	18.1	5.7	12.2	82.1	6.96	0.09
통일지향	낮음	(335)	4.2	2.4	1.5	4.8	19.7	17.9	19.7	13.7	16.1	12.8	19.7	67.5	6.31	0.11
	중간	(936)	0.2	0.2	1.8	3.2	23.9	23.5	18.5	14.5	14.1	5.4	23.9	70.6	6.52	0.05
분단지향	낮음	(329)	0.3	0.6	0.9	0.6	4.6	7.3	19.8	24.9	41.0	2.4	4.6	93.0	7.80	0.08
	중간	(306)	1.0	2.3	3.3	3.9	14.7	16.3	14.7	14.7	29.1	10.5	14.7	74.8	6.85	0.11
	높음	(869)	0.6	0.3	1.2	2.9	23.9	21.9	18.9	15.5	14.8	4.9	23.9	71.1	6.57	0.05
관여정책	낮음	(369)	3.5	2.7	2.7	4.6	27.1	22.0	15.2	11.1	11.1	13.6	27.1	59.3	5.98	0.10
	중간	(858)	0.0	0.2	1.5	3.0	21.4	21.0	19.0	16.1	17.7	4.8	21.4	73.8	6.71	0.05
	높음	(373)	1.1	0.0	0.5	1.3	5.6	11.5	22.8	22.8	34.3	2.9	5.6	91.4	7.56	0.08
입박정책	낮음	(334)	0.6	1.2	1.8	3.9	20.7	15.9	8.7	17.1	30.2	7.5	20.7	71.9	6.92	0.10
	중간	(908)	0.4	0.2	1.5	3.1	19.9	22.6	21.6	14.0	16.6	5.3	19.9	74.8	6.66	0.05
	높음	(358)	3.1	1.7	1.4	2.0	15.4	12.8	22.1	22.3	19.3	8.1	15.4	76.5	6.79	0.10

다. 한반도 평화를 확보하기 위해 우리의 모든 자원을 투입해야 한다.

(단위: 명, %, 점)

구분	사례 수	전적으로 반대한다	[2]	[3]	[4]	[5] 찬성도 반대도 아님	[6]	[7]	[8]	전적으로 찬성한다	반대	중립	찬성	평균	표준 오차	
2019년	(1000)	8.8	5.5	6.3	9.8	22.2	13.8	14.2	9.6	9.8	30.4	22.2	47.4	5.36	0.07	
전체(2020년)	(1600)	6.6	4.2	6.2	7.4	25.3	19.3	15.1	10.4	5.6	24.3	25.3	50.4	5.45	0.05	
성별	남성	(796)	5.4	3.3	4.8	7.3	22.6	18.3	18.6	12.8	6.9	20.7	22.6	56.7	5.73	0.07
	여성	(804)	7.7	5.1	7.6	7.5	28.0	20.1	11.7	8.0	4.4	27.9	28.0	44.2	5.16	0.07
연령	20대	(278)	8.3	3.6	9.7	10.8	28.4	16.9	12.2	6.8	3.2	32.4	28.4	39.2	5.01	0.12
	30대	(253)	6.7	6.3	5.1	6.3	29.6	19.0	15.4	8.3	3.2	24.5	29.6	45.8	5.25	0.12
	40대	(314)	6.4	3.5	4.8	4.1	29.0	21.7	12.1	11.8	6.7	18.8	29.0	52.2	5.58	0.11
	50대	(323)	4.3	4.0	5.3	6.2	21.4	21.7	18.6	12.1	6.5	19.8	21.4	58.8	5.75	0.11
	60세+	(432)	7.2	3.9	6.3	9.0	21.1	17.4	16.4	11.6	7.2	26.4	21.1	52.5	5.52	0.10
연령 by 성별	남성 20대	(146)	8.2	1.4	8.2	12.3	25.3	17.1	15.8	6.8	4.8	30.1	25.3	44.5	5.23	0.17
	남성 30대	(129)	6.2	5.4	4.7	7.8	26.4	19.4	19.4	7.0	3.9	24.0	26.4	49.6	5.36	0.17
	남성 40대	(158)	5.1	3.2	4.4	1.9	20.9	25.3	13.9	17.1	8.2	14.6	20.9	64.6	5.97	0.16
	남성 50대	(165)	3.6	1.8	2.4	7.9	21.2	16.4	23.6	15.2	7.9	15.8	21.2	63.0	6.08	0.15
	남성 60세+	(198)	4.5	4.5	4.5	7.1	20.7	14.6	19.7	15.7	8.6	20.7	20.7	58.6	5.87	0.15
	여성 20대	(132)	8.3	6.1	11.4	9.1	31.8	16.7	8.3	6.8	1.5	34.8	31.8	33.3	4.77	0.17
	여성 30대	(124)	7.3	7.3	5.6	4.8	33.1	18.5	11.3	9.7	2.4	25.0	33.1	41.9	5.13	0.18
	여성 40대	(156)	7.7	3.8	5.1	6.4	37.2	17.9	10.3	6.7	5.1	23.1	37.2	39.7	5.19	0.16
	여성 50대	(158)	5.1	6.3	8.2	4.4	21.5	27.2	13.3	8.9	5.1	24.1	21.5	54.4	5.41	0.16
	여성 60세+	(234)	9.4	3.4	7.7	10.7	21.4	19.7	13.7	8.1	6.0	31.2	21.4	47.4	5.21	0.14
월소득	300만 원 미만	(375)	6.4	4.8	8.3	9.1	30.7	17.6	12.8	7.7	2.7	28.5	30.7	40.8	5.11	0.10
	300~500만 원 미만	(567)	6.2	4.1	6.7	6.0	24.5	20.3	16.6	9.7	6.0	22.9	24.5	52.6	5.50	0.09
	500만 원 이상	(658)	7.0	4.0	4.6	7.6	22.9	19.3	15.2	12.5	7.0	23.1	22.9	54.0	5.59	0.08
이념	보수	(316)	10.1	6.6	9.5	7.3	21.5	15.8	15.5	9.2	4.4	33.5	21.5	44.9	5.05	0.13
	중도	(743)	7.3	4.8	5.9	8.5	31.2	20.9	11.7	6.7	3.0	26.5	31.2	42.3	5.12	0.07
	진보	(541)	3.5	1.8	4.6	5.9	19.4	19.0	19.6	16.1	10.0	15.9	19.4	64.7	6.12	0.08
협력을 통한 평화	낮음	(407)	15.2	6.1	7.9	10.8	40.3	12.5	4.9	1.2	1.0	40.0	40.3	19.7	4.24	0.09
	중간	(803)	4.0	4.1	6.7	7.8	26.5	26.4	15.6	7.5	1.4	22.7	26.5	50.8	5.36	0.06
	높음	(390)	2.8	2.3	3.3	2.8	7.2	11.5	24.9	25.9	19.2	11.3	7.2	81.5	6.88	0.10
군사력을 통한 평화	낮음	(388)	5.7	4.9	7.7	7.2	21.1	18.0	13.4	11.1	10.8	25.5	21.1	53.4	5.61	0.11
	중간	(826)	3.8	3.3	6.5	8.1	35.2	22.9	12.5	5.8	1.9	21.7	35.2	43.1	5.27	0.06
	높음	(386)	13.5	5.4	3.9	6.0	8.3	12.7	22.5	19.4	8.3	28.8	8.3	63.0	5.65	0.13
통일지향	낮음	(335)	19.4	12.2	12.2	9.0	21.5	12.5	7.2	3.6	2.4	52.8	21.5	25.7	3.99	0.12
	중간	(936)	3.5	2.5	5.2	8.2	32.3	23.4	14.5	8.0	2.4	19.4	32.3	48.3	5.46	0.05
	높음	(329)	2.1	0.9	2.7	3.3	9.4	14.3	24.9	24.0	18.2	9.1	9.4	81.5	6.89	0.10
분단지향	낮음	(306)	6.5	3.6	3.9	7.5	24.2	18.6	15.4	10.8	9.5	21.6	24.2	54.2	5.67	0.12
	중간	(869)	3.8	3.0	5.3	7.1	30.4	22.0	14.8	10.1	3.5	19.2	30.4	50.4	5.54	0.06
	높음	(425)	12.2	7.1	9.6	7.8	15.8	14.1	15.5	10.6	7.3	36.7	15.8	47.5	5.09	0.12
관여정책	낮음	(369)	20.1	8.1	10.6	8.7	28.7	12.7	6.5	2.7	1.9	47.4	28.7	23.8	4.07	0.11
	중간	(858)	3.1	4.0	5.8	8.4	30.3	23.1	14.2	7.8	3.3	21.3	30.3	48.4	5.43	0.06
	높음	(373)	1.1	0.8	2.7	3.8	10.5	16.9	25.7	23.9	14.7	8.3	10.5	81.2	6.83	0.09
입박정책	낮음	(334)	4.2	1.8	4.5	4.5	26.9	18.3	15.9	13.5	10.5	15.0	26.9	58.1	5.97	0.11
	중간	(908)	2.8	3.3	5.2	8.9	29.7	21.8	15.7	9.0	3.5	20.2	29.7	50.1	5.54	0.06
	높음	(358)	18.4	8.7	10.3	6.1	12.6	13.7	12.8	10.9	6.4	43.6	12.6	43.9	4.71	0.14

라. 남북이 평화로운 환경에서 사는 것은 다른 어떤 것보다 중요하다.

(단위: 명, %, 점)

구분	사례 수	전적으로 반대한다	[2]	[3]	[4]	[5] 찬성도 반대도 아님	[6]	[7]	[8]	전적으로 찬성한다	반대	중립	찬성	평균	표준 오차	
2019년	(1000)	1.6	1.4	1.8	4.7	18.5	15.6	15.5	12.7	28.2	9.5	18.5	72.0	6.79	0.06	
전체(2020년)	(1600)	2.4	1.1	2.3	4.6	20.6	19.6	19.5	13.8	16.2	10.3	20.6	69.1	6.43	0.05	
성별	남성	(796)	2.1	1.1	1.9	4.9	18.3	18.2	19.1	15.5	18.8	10.1	18.3	71.6	6.58	0.07
	여성	(804)	2.6	1.1	2.6	4.2	22.9	20.9	19.9	12.2	13.6	10.6	22.9	66.5	6.28	0.06
연령	20대	(278)	4.0	0.7	3.6	6.5	27.3	23.4	18.3	6.8	9.4	14.7	27.3	57.9	5.86	0.11
	30대	(253)	3.6	0.4	2.0	4.7	26.5	19.8	20.2	9.9	13.0	10.7	26.5	62.8	6.18	0.11
	40대	(314)	1.9	1.6	1.3	4.5	22.0	17.2	20.1	14.3	17.2	9.2	22.0	68.8	6.50	0.10
	50대	(323)	0.9	1.2	1.9	4.0	17.6	17.6	19.5	19.5	17.6	8.0	17.6	74.3	6.71	0.10
	60세+	(432)	2.1	1.4	2.5	3.7	14.1	20.1	19.4	16.0	20.6	9.7	14.1	76.2	6.68	0.09
연령 by 성별	남성 20대	(146)	4.8	0.7	2.7	7.5	26.7	23.3	16.4	6.2	11.6	15.8	26.7	57.5	5.87	0.16
	남성 30대	(129)	0.8	0.8	2.3	4.7	24.8	20.2	24.0	6.2	16.3	8.5	24.8	66.7	6.37	0.15
	남성 40대	(158)	3.2	1.3	1.3	6.3	15.8	14.6	19.6	20.3	17.7	12.0	15.8	72.2	6.60	0.15
	남성 50대	(165)	0.6	1.8	1.8	4.2	15.8	16.4	17.6	23.0	18.8	8.5	15.8	75.8	6.80	0.14
	남성 60세+	(198)	1.5	1.0	1.5	2.5	12.1	17.7	18.7	18.2	26.8	6.6	12.1	81.3	7.02	0.13
	여성 20대	(132)	3.0	0.8	4.5	5.3	28.0	23.5	20.5	7.6	6.8	13.6	28.0	58.3	5.86	0.15
	여성 30대	(124)	6.5	0.0	1.6	4.8	28.2	19.4	16.1	13.7	9.7	12.9	28.2	58.9	5.98	0.18
	여성 40대	(156)	0.6	1.9	1.3	2.6	28.2	19.9	20.5	8.3	16.7	6.4	28.2	65.4	6.39	0.14
	여성 50대	(158)	1.3	0.6	1.9	3.8	19.6	19.0	21.5	15.8	16.5	7.6	19.6	72.8	6.61	0.14
여성 60세+	(234)	2.6	1.7	3.4	4.7	15.8	22.2	20.1	14.1	15.4	12.4	15.8	71.8	6.39	0.12	
월소득	300만 원 미만	(375)	2.9	1.1	2.7	4.5	28.5	18.1	18.1	11.2	12.8	11.2	28.5	60.3	6.14	0.09
	300~500만 원 미만	(567)	2.1	1.4	1.8	4.1	19.4	21.3	19.0	14.8	16.0	9.3	19.4	71.3	6.48	0.08
	500만 원 이상	(658)	2.3	0.9	2.4	5.0	17.2	18.8	20.7	14.4	18.2	10.6	17.2	72.2	6.55	0.07
이념	보수	(316)	3.5	1.9	2.5	6.3	14.9	21.2	19.3	14.6	15.8	14.2	14.9	70.9	6.36	0.11
	중도	(743)	2.8	1.1	2.4	5.4	29.6	19.8	18.8	10.1	10.0	11.7	29.6	58.7	6.03	0.06
	진보	(541)	1.1	0.7	1.8	2.4	11.6	18.3	20.5	18.5	25.0	6.1	11.6	82.3	7.02	0.07
협력을 통한 평화	낮음	(407)	6.6	3.7	4.4	9.1	42.3	17.0	8.8	3.9	4.2	23.8	42.3	33.9	5.08	0.09
	중간	(803)	1.1	0.4	1.6	4.0	17.8	27.3	26.7	12.0	9.2	7.1	17.8	75.1	6.40	0.05
	높음	(390)	0.5	0.0	1.3	1.0	3.8	6.4	15.9	27.9	43.1	2.8	3.8	93.3	7.89	0.07
군사력을 통한 평화	낮음	(388)	2.6	1.0	3.1	4.9	12.4	17.3	16.8	14.2	27.8	11.6	12.4	76.0	6.80	0.10
	중간	(826)	1.1	0.5	1.6	5.3	30.1	24.2	18.2	9.7	9.3	8.5	30.1	61.4	6.13	0.05
	높음	(386)	4.9	2.6	2.8	2.6	8.5	11.9	25.1	22.3	19.2	13.0	8.5	78.5	6.70	0.11
통일지향	낮음	(335)	8.7	4.2	5.1	7.2	22.4	18.5	15.5	9.3	9.3	25.1	22.4	52.5	5.50	0.12
	중간	(936)	0.5	0.3	1.9	4.9	26.2	23.1	21.2	12.1	9.8	7.7	26.2	66.1	6.29	0.05
	높음	(329)	1.2	0.3	0.3	0.9	3.0	10.6	18.8	23.4	41.3	2.7	3.0	94.2	7.77	0.08
분단지향	낮음	(306)	3.3	1.3	3.6	4.2	17.3	16.3	14.4	16.0	23.5	12.4	17.3	70.3	6.59	0.12
	중간	(869)	0.9	0.7	2.1	4.4	26.4	21.2	20.4	12.2	11.9	8.1	26.4	65.6	6.32	0.05
	높음	(425)	4.7	1.9	1.6	5.2	11.3	18.6	21.4	15.5	19.8	13.4	11.3	75.3	6.54	0.10
관여정책	낮음	(369)	7.6	4.1	5.7	7.0	26.0	21.7	13.0	6.5	8.4	24.4	26.0	49.6	5.40	0.11
	중간	(858)	0.9	0.2	1.4	4.7	24.6	21.4	20.9	13.8	12.1	7.2	24.6	68.2	6.41	0.05
	높음	(373)	0.5	0.3	0.8	1.9	6.2	13.1	22.8	21.2	33.2	3.5	6.2	90.3	7.49	0.08
입박정책	낮음	(334)	2.1	1.2	1.5	4.2	22.5	14.4	13.5	15.0	25.7	9.0	22.5	68.6	6.70	0.11
	중간	(908)	1.1	0.4	2.2	5.2	21.7	23.0	21.6	12.8	12.0	8.9	21.7	69.4	6.37	0.05
	높음	(358)	5.9	2.8	3.1	3.4	16.2	15.6	19.8	15.4	17.9	15.1	16.2	68.7	6.32	0.12

2. 전쟁에 대한 태도

(단위: 명, 점)

구분		사례수	평균(표준오차)
2019년		(1000)	4.10(0.06)
전체(2020년)		(1600)	3.65(0.05)
성별	남성	(796)	3.89(0.07)
	여성	(804)	3.41(0.07)
연령	20대	(278)	4.02(0.11)
	30대	(253)	3.91(0.12)
	40대	(314)	3.66(0.11)
	50대	(323)	3.48(0.11)
	60세+	(432)	3.37(0.09)
연령 by 성별	남성 20대	(146)	4.51(0.13)
	남성 30대	(129)	4.27(0.16)
	남성 40대	(158)	3.93(0.15)
	남성 50대	(165)	3.63(0.16)
	남성 60세+	(198)	3.36(0.15)
	여성 20대	(132)	3.47(0.17)
	여성 30대	(124)	3.52(0.19)
	여성 40대	(156)	3.40(0.15)
월소득	300만 원 미만	(375)	3.66(0.10)
	300-500만 원 미만	(567)	3.65(0.08)
	500만 원 이상	(658)	3.64(0.08)
이념	보수	(316)	3.77(0.11)
	중도	(743)	3.79(0.07)
	진보	(541)	3.37(0.09)
협력을 통한 평화	낮음	(407)	4.33(0.08)
	중간	(803)	3.73(0.07)
	높음	(390)	2.76(0.11)
군사력을 통한 평화	낮음	(388)	1.89(0.06)
	중간	(826)	3.89(0.06)
	높음	(386)	4.88(0.10)
통일지향	낮음	(335)	3.37(0.10)
	중간	(936)	3.80(0.06)
	높음	(329)	3.50(0.12)
분단지향	낮음	(306)	3.33(0.11)
	중간	(869)	3.81(0.06)
	높음	(425)	3.55(0.10)
관여정책	낮음	(369)	3.89(0.10)
	중간	(858)	3.54(0.06)
	높음	(373)	3.65(0.12)
압박정책	낮음	(334)	2.98(0.10)
	중간	(908)	3.64(0.06)
	높음	(358)	4.30(0.11)

가. 한반도에서 정의를 지키기 위해 전쟁이 필요할 수 있다.

(단위: 명, %, 점)

구분	사례 수	전적으로 반대한다	[2]	[3]	[4]	[5] 찬성도 반대도 아님	[6]	[7]	[8]	전적으로 찬성한다	반대	중립	찬성	평균	표준 오차	
2019년	(1000)	35.9	7.0	7.0	7.9	17.9	10.5	6.7	3.6	3.5	57.8	17.9	24.3	3.62	0.08	
전체(2020년)	(1600)	30.4	6.9	7.1	7.4	20.8	11.7	9.0	4.6	2.1	51.8	20.8	27.4	3.88	0.06	
성별	남성	(796)	26.5	6.0	6.3	6.9	23.1	12.7	9.5	5.8	3.1	45.7	23.1	31.2	4.18	0.09
	여성	(804)	34.3	7.7	8.0	7.8	18.5	10.7	8.5	3.4	1.1	57.8	18.5	23.6	3.58	0.08
연령	20대	(278)	22.3	2.9	8.6	10.8	24.8	14.7	7.6	5.8	2.5	44.6	24.8	30.6	4.31	0.14
	30대	(253)	25.7	4.7	6.3	6.7	24.9	12.6	11.1	5.5	2.4	43.5	24.9	31.6	4.25	0.15
	40대	(314)	30.3	5.7	4.8	7.6	25.2	10.2	9.9	5.1	1.3	48.4	25.2	26.4	3.95	0.13
	50대	(323)	36.8	8.4	6.5	5.6	15.8	10.8	10.2	3.7	2.2	57.3	15.8	26.9	3.60	0.14
	60세+	(432)	33.8	10.4	8.8	6.7	16.4	10.9	7.2	3.5	2.3	59.7	16.4	23.8	3.54	0.12
연령 by 성별	남성 20대	(146)	13.7	2.1	8.2	11.0	28.8	17.8	7.5	6.8	4.1	34.9	28.8	36.3	4.82	0.18
	남성 30대	(129)	18.6	4.7	5.4	7.0	27.1	14.7	14.0	5.4	3.1	35.7	27.1	37.2	4.65	0.20
	남성 40대	(158)	23.4	5.1	4.4	7.0	28.5	12.0	10.8	7.0	1.9	39.9	28.5	31.6	4.37	0.19
	남성 50대	(165)	33.3	6.7	7.3	5.5	18.8	9.7	9.7	5.5	3.6	52.7	18.8	28.5	3.87	0.20
	남성 60세+	(198)	37.9	10.1	6.1	5.1	15.7	10.6	7.1	4.5	3.0	59.1	15.7	25.3	3.52	0.18
	여성 20대	(132)	31.8	3.8	9.1	10.6	20.5	11.4	7.6	4.5	0.8	55.3	20.5	24.2	3.76	0.20
	여성 30대	(124)	33.1	4.8	7.3	6.5	22.6	10.5	8.1	5.6	1.6	51.6	22.6	25.8	3.82	0.22
	여성 40대	(156)	37.2	6.4	5.1	8.3	21.8	8.3	9.0	3.2	0.6	57.1	21.8	21.2	3.52	0.19
	여성 50대	(158)	40.5	10.1	5.7	5.7	12.7	12.0	10.8	1.9	0.6	62.0	12.7	25.3	3.32	0.19
여성 60세+	(234)	30.3	10.7	11.1	8.1	17.1	11.1	7.3	2.6	1.7	60.3	17.1	22.6	3.56	0.15	
월소득	300만 원 미만	(375)	26.7	7.5	8.0	9.3	26.1	11.7	5.9	1.1	3.7	51.5	26.1	22.4	3.87	0.12
	300~500만 원 미만	(567)	30.5	7.9	7.6	6.2	19.4	11.1	9.9	6.0	1.4	52.2	19.4	28.4	3.87	0.10
	500만 원 이상	(658)	32.5	5.6	6.2	7.3	19.0	12.2	10.0	5.3	1.8	51.7	19.0	29.3	3.89	0.10
이념	보수	(316)	24.1	11.1	9.5	9.8	14.9	11.4	9.8	6.0	3.5	54.4	14.9	30.7	4.05	0.14
	중도	(743)	27.6	5.0	6.7	8.2	28.9	11.8	7.1	2.8	1.7	47.5	28.9	23.6	3.95	0.08
	진보	(541)	38.1	7.0	6.3	4.8	13.1	11.6	11.1	6.1	1.8	56.2	13.1	30.7	3.69	0.11
협력을 통한 평화	낮음	(407)	16.0	5.9	5.7	9.8	41.8	8.1	6.9	2.7	3.2	37.3	41.8	20.9	4.40	0.10
	중간	(803)	25.7	6.5	9.2	9.0	17.6	17.8	10.8	3.2	0.2	50.3	17.6	32.1	4.01	0.08
	높음	(390)	55.4	8.7	4.4	1.5	5.6	2.8	7.4	9.2	4.9	70.0	5.6	24.4	3.07	0.14
군사력을 통한 평화	낮음	(388)	64.4	11.6	9.5	6.4	4.6	1.0	1.8	0.5	0.0	92.0	4.6	3.4	1.88	0.08
	중간	(826)	21.4	5.6	7.3	9.4	33.4	16.3	5.3	0.8	0.4	43.7	33.4	22.9	4.05	0.07
	높음	(386)	15.5	4.9	4.4	3.9	10.1	12.4	24.1	16.6	8.0	28.8	10.1	61.1	5.53	0.13
통일지향	낮음	(335)	35.2	6.0	11.0	8.7	17.0	9.6	5.4	3.9	3.3	60.9	17.0	22.1	3.56	0.13
	중간	(936)	26.5	6.6	6.5	7.8	26.0	14.3	8.5	2.8	1.0	47.4	26.0	26.6	3.97	0.07
	높음	(329)	36.8	8.5	4.9	4.9	10.0	6.4	14.0	10.3	4.3	55.0	10.0	35.0	3.95	0.16
분단지향	낮음	(306)	35.3	8.8	6.2	7.8	20.6	8.8	6.5	3.3	2.6	58.2	20.6	21.2	3.54	0.14
	중간	(869)	27.4	5.8	6.8	8.1	24.5	13.5	9.4	3.5	1.2	48.0	24.5	27.5	3.99	0.08
	높음	(425)	33.2	7.8	8.5	5.6	13.4	10.1	9.9	7.8	3.8	55.1	13.4	31.5	3.90	0.13
관여정책	낮음	(369)	26.3	6.0	8.1	10.0	23.6	11.7	6.5	4.3	3.5	50.4	23.6	26.0	4.02	0.12
	중간	(858)	29.7	7.2	8.2	7.5	25.1	13.1	6.4	2.1	0.8	52.6	25.1	22.4	3.71	0.08
	높음	(373)	36.2	7.0	3.8	4.6	8.3	8.6	17.4	10.5	3.8	51.5	8.3	40.2	4.12	0.15
입박정책	낮음	(334)	44.0	9.0	6.0	5.7	20.7	8.4	3.6	1.2	1.5	64.7	20.7	14.7	3.04	0.12
	중간	(908)	28.2	6.5	8.0	8.9	23.8	12.9	8.5	2.5	0.7	51.7	23.8	24.6	3.83	0.07
	높음	(358)	23.5	5.9	5.9	5.0	13.4	11.7	15.4	12.8	6.4	40.2	13.4	46.4	4.78	0.14

나. 한반도에서의 전쟁은 끔찍한 것이지만 유용한 측면도 있다.

(단위: 명, %, 점)

구분	사례 수	전적으로 반대한다	[2]	[3]	[4]	[5] 찬성도 반대도 아님	[6]	[7]	[8]	전적으로 찬성한다	반대	중립	찬성	평균	표준 오차	
2019년	(1000)	36.8	8.3	7.6	8.0	16.5	9.6	6.5	2.9	3.8	60.7	16.5	22.8	3.51	0.08	
전체(2020년)	(1600)	29.9	9.5	6.3	8.9	19.6	12.1	7.2	4.8	1.8	54.6	19.6	25.9	3.78	0.06	
성별	남성	(796)	25.9	9.0	5.7	9.9	19.5	12.9	9.2	5.7	2.3	50.5	19.5	30.0	4.05	0.09
	여성	(804)	33.8	10.0	7.0	7.8	19.7	11.3	5.2	4.0	1.2	58.6	19.7	21.8	3.52	0.08
연령	20대	(278)	23.4	5.4	10.8	10.4	21.9	12.2	8.6	5.4	1.8	50.0	21.9	28.1	4.11	0.14
	30대	(253)	26.5	6.7	5.1	9.1	22.1	15.8	7.1	5.1	2.4	47.4	22.1	30.4	4.09	0.15
	40대	(314)	32.2	6.7	4.8	7.0	22.6	13.7	8.3	4.5	0.3	50.6	22.6	26.8	3.80	0.13
	50대	(323)	33.1	12.1	4.3	7.4	16.4	12.1	6.5	5.9	2.2	57.0	16.4	26.6	3.67	0.14
	60세+	(432)	31.9	13.9	6.7	10.2	16.7	8.8	6.0	3.7	2.1	62.7	16.7	20.6	3.47	0.11
연령 by 성별	남성 20대	(146)	12.3	5.5	9.6	14.4	22.6	15.1	10.3	8.2	2.1	41.8	22.6	35.6	4.69	0.18
	남성 30대	(129)	19.4	7.0	5.4	10.1	24.0	17.8	9.3	4.7	2.3	41.9	24.0	34.1	4.40	0.20
	남성 40대	(158)	27.2	5.1	3.8	9.5	23.4	13.3	12.7	5.1	0.0	45.6	23.4	31.0	4.13	0.19
	남성 50대	(165)	30.9	12.1	3.6	9.1	16.4	11.5	6.7	6.7	3.0	55.8	16.4	27.9	3.81	0.20
	남성 60세+	(198)	34.8	13.6	6.1	7.6	13.6	9.1	7.6	4.0	3.5	62.1	13.6	24.2	3.51	0.18
	여성 20대	(132)	35.6	5.3	12.1	6.1	21.2	9.1	6.8	2.3	1.5	59.1	21.2	19.7	3.47	0.20
	여성 30대	(124)	33.9	6.5	4.8	8.1	20.2	13.7	4.8	5.6	2.4	53.2	20.2	26.6	3.77	0.22
	여성 40대	(156)	37.2	8.3	5.8	4.5	21.8	14.1	3.8	3.8	0.6	55.8	21.8	22.4	3.46	0.19
	여성 50대	(158)	35.4	12.0	5.1	5.7	16.5	12.7	6.3	5.1	1.3	58.2	16.5	25.3	3.52	0.19
여성 60세+	(234)	29.5	14.1	7.3	12.4	19.2	8.5	4.7	3.4	0.9	63.2	19.2	17.5	3.44	0.14	
월소득	300만 원 미만	(375)	26.1	10.9	6.4	11.2	22.7	12.0	5.9	2.7	2.1	54.7	22.7	22.7	3.79	0.12
	300~500만 원 미만	(567)	30.0	9.7	6.0	9.7	18.0	12.2	7.1	6.0	1.4	55.4	18.0	26.6	3.79	0.10
	500만 원 이상	(658)	31.9	8.5	6.5	6.8	19.1	12.2	8.1	5.0	1.8	53.8	19.1	27.1	3.78	0.09
이념	보수	(316)	23.4	13.0	8.2	10.1	18.7	11.7	7.9	5.1	1.9	54.7	18.7	26.6	3.91	0.13
	중도	(743)	25.8	8.3	6.7	10.0	24.2	13.1	6.1	4.0	1.7	50.9	24.2	24.9	3.92	0.08
	진보	(541)	39.2	9.1	4.6	6.7	13.7	11.1	8.3	5.7	1.7	59.5	13.7	26.8	3.52	0.11
협력을 통한 평화	낮음	(407)	15.5	6.9	7.9	11.8	39.8	9.8	3.9	2.7	1.7	42.0	39.8	18.2	4.23	0.10
	중간	(803)	26.0	10.1	6.2	9.5	17.2	18.2	8.1	4.0	0.7	51.8	17.2	31.0	3.93	0.08
	높음	(390)	52.8	11.0	4.9	4.6	3.3	2.1	8.7	8.7	3.8	73.3	3.3	23.3	3.02	0.14
군사력을 통한 평화	낮음	(388)	64.7	13.7	7.7	7.5	3.6	1.3	0.8	0.3	0.5	93.6	3.6	2.8	1.83	0.07
	중간	(826)	20.2	8.8	7.1	11.3	31.2	15.6	4.4	1.0	0.4	47.5	31.2	21.3	3.96	0.07
	높음	(386)	15.5	6.7	3.1	5.2	10.6	15.5	19.7	17.6	6.0	30.6	10.6	58.8	5.38	0.13
통일지향	낮음	(335)	34.3	11.6	10.4	10.1	16.1	7.2	4.5	3.9	1.8	66.6	16.1	17.3	3.32	0.12
	중간	(936)	25.6	8.4	5.6	9.0	25.0	15.1	6.9	3.3	1.1	48.6	25.0	26.4	3.95	0.07
	높음	(329)	37.4	10.3	4.3	7.3	7.6	8.8	10.6	10.0	3.6	59.3	7.6	33.1	3.78	0.15
분단지향	낮음	(306)	36.6	9.5	7.8	10.8	16.0	10.1	4.9	3.3	1.0	64.7	16.0	19.3	3.32	0.13
	중간	(869)	25.9	8.5	5.8	9.1	24.2	14.2	7.4	3.9	1.2	49.3	24.2	26.6	3.96	0.08
	높음	(425)	33.2	11.5	6.4	7.1	12.7	9.4	8.5	7.8	3.5	58.1	12.7	29.2	3.77	0.13
관여정책	낮음	(369)	23.6	9.2	8.1	11.7	24.1	10.0	6.5	4.3	2.4	52.6	24.1	23.3	3.96	0.12
	중간	(858)	29.5	10.8	6.3	9.3	22.7	13.6	4.8	2.1	0.8	55.9	22.7	21.3	3.60	0.07
	높음	(373)	37.0	6.7	4.6	5.1	7.8	10.7	13.4	11.5	3.2	53.4	7.8	38.9	4.03	0.15
입박정책	낮음	(334)	44.3	9.6	4.8	6.0	21.9	7.8	2.1	2.4	1.2	64.7	21.9	13.5	3.02	0.12
	중간	(908)	27.3	9.5	6.9	10.9	21.3	14.3	5.9	3.2	0.7	54.6	21.3	24.1	3.76	0.07
	높음	(358)	22.9	9.5	6.1	6.4	13.1	10.6	15.1	11.2	5.0	45.0	13.1	41.9	4.56	0.14

다. 남북 간의 전쟁은 남북갈등을 해결하기 위한 불가피한 수단이다.

(단위: 명, %, 점)

구분	사례 수	전적으로 반대한다	[2]	[3]	[4]	[5] 찬성도 반대도 아님	[6]	[7]	[8]	전적으로 찬성한다	반대	중립	찬성	평균	표준 오차	
2019년	(1000)	41.5	8.1	7.9	7.6	15.6	9.2	5.6	2.4	2.1	65.1	15.6	19.3	3.22	0.07	
전체(2020년)	(1600)	32.6	10.1	6.8	7.6	19.4	10.3	6.2	5.1	2.0	57.0	19.4	23.6	3.64	0.06	
성별	남성	(796)	29.5	9.7	6.0	8.8	19.6	11.1	6.8	6.2	2.4	54.0	19.6	26.4	3.85	0.09
	여성	(804)	35.6	10.4	7.6	6.3	19.3	9.6	5.6	4.0	1.6	60.0	19.3	20.8	3.44	0.08
연령	20대	(278)	22.3	6.8	9.7	11.2	21.6	10.1	7.9	7.6	2.9	50.0	21.6	28.4	4.20	0.14
	30대	(253)	30.0	6.3	7.5	5.5	24.5	10.7	7.1	5.9	2.4	49.4	24.5	26.1	3.92	0.15
	40대	(314)	35.0	9.6	3.2	7.6	18.5	13.4	7.3	4.8	0.6	55.4	18.5	26.1	3.62	0.14
	50대	(323)	36.8	12.7	4.6	7.1	16.4	10.2	6.2	3.7	2.2	61.3	16.4	22.3	3.41	0.13
	60세+	(432)	35.6	12.7	8.8	6.7	18.1	8.1	3.7	4.2	2.1	63.9	18.1	18.1	3.31	0.11
연령 by 성별	남성 20대	(146)	12.3	8.2	8.9	13.0	21.9	9.6	13.0	9.6	3.4	42.5	21.9	35.6	4.73	0.19
	남성 30대	(129)	22.5	6.2	8.5	6.2	27.9	14.0	7.0	6.2	1.6	43.4	27.9	28.7	4.21	0.20
	남성 40대	(158)	30.4	8.2	3.2	10.8	18.4	14.6	6.3	7.6	0.6	52.5	18.4	29.1	3.89	0.19
	남성 50대	(165)	35.2	12.7	3.6	9.1	16.4	10.9	5.5	3.6	3.0	60.6	16.4	23.0	3.50	0.19
	남성 60세+	(198)	41.4	11.6	6.6	5.6	16.2	7.6	3.5	4.5	3.0	65.2	16.2	18.7	3.21	0.17
	여성 20대	(132)	33.3	5.3	10.6	9.1	21.2	10.6	2.3	5.3	2.3	58.3	21.2	20.5	3.61	0.20
	여성 30대	(124)	37.9	6.5	6.5	4.8	21.0	7.3	7.3	5.6	3.2	55.6	21.0	23.4	3.63	0.23
	여성 40대	(156)	39.7	10.9	3.2	4.5	18.6	12.2	8.3	1.9	0.6	58.3	18.6	23.1	3.35	0.19
	여성 50대	(158)	38.6	12.7	5.7	5.1	16.5	9.5	7.0	3.8	1.3	62.0	16.5	21.5	3.31	0.19
여성 60세+	(234)	30.8	13.7	10.7	7.7	19.7	8.5	3.8	3.8	1.3	62.8	19.7	17.5	3.40	0.14	
월소득	300만 원 미만	(375)	29.9	11.5	7.7	8.3	24.8	8.8	4.0	3.7	1.3	57.3	24.8	17.9	3.56	0.11
	300~500만 원 미만	(567)	31.7	10.8	6.3	7.6	17.6	10.8	5.8	7.1	2.3	56.4	17.6	25.9	3.73	0.10
	500만 원 이상	(658)	34.8	8.7	6.7	7.1	17.9	10.8	7.8	4.1	2.1	57.3	17.9	24.8	3.61	0.09
이념	보수	(316)	25.9	16.5	10.4	8.5	18.4	8.5	5.7	4.4	1.6	61.4	18.4	20.3	3.57	0.13
	중도	(743)	27.3	9.2	7.0	8.6	25.6	11.2	5.5	3.8	1.9	52.1	25.6	22.3	3.82	0.08
	진보	(541)	43.6	7.6	4.4	5.5	11.6	10.2	7.4	7.2	2.4	61.2	11.6	27.2	3.45	0.11
협력을 통한 평화	낮음	(407)	15.2	7.4	6.6	10.8	44.7	7.6	3.2	2.2	2.2	40.0	44.7	15.2	4.22	0.09
	중간	(803)	28.1	11.1	8.3	8.6	15.1	14.8	8.8	4.5	0.6	56.2	15.1	28.8	3.77	0.08
	높음	(390)	59.7	10.8	3.8	2.1	2.1	3.8	3.8	9.2	4.6	76.4	2.1	21.5	2.77	0.14
군사력을 통한 평화	낮음	(388)	71.6	12.4	7.2	3.9	2.8	1.0	0.3	0.8	0.0	95.1	2.8	2.1	1.62	0.06
	중간	(826)	22.4	9.8	7.9	10.2	29.1	13.9	4.7	1.6	0.5	50.2	29.1	20.7	3.85	0.07
	높음	(386)	15.0	8.3	4.1	5.7	15.5	11.9	15.3	16.8	7.3	33.2	15.5	51.3	5.23	0.13
통일지향	낮음	(335)	34.3	12.2	12.2	9.9	16.4	6.9	3.9	1.8	2.4	68.7	16.4	14.9	3.21	0.12
	중간	(936)	28.2	9.1	6.0	7.6	25.0	12.8	6.1	4.3	1.0	50.9	25.0	24.1	3.82	0.07
	높음	(329)	43.2	10.6	3.6	5.2	6.7	6.7	8.8	10.6	4.6	62.6	6.7	30.7	3.57	0.16
분단지향	낮음	(306)	40.2	12.7	5.2	7.2	17.3	7.2	4.6	4.2	1.3	65.4	17.3	17.3	3.18	0.13
	중간	(869)	27.7	8.3	7.2	7.6	23.8	13.6	6.0	4.4	1.4	50.9	23.8	25.3	3.86	0.08
	높음	(425)	36.9	11.8	7.1	7.8	12.0	5.9	7.8	7.1	3.8	63.5	12.0	24.5	3.53	0.13
관여정책	낮음	(369)	24.4	11.4	11.1	10.3	24.9	8.7	4.6	3.3	1.4	57.2	24.9	17.9	3.69	0.11
	중간	(858)	32.8	10.3	7.1	8.0	22.0	11.3	5.0	2.8	0.7	58.2	22.0	19.8	3.48	0.08
	높음	(373)	40.2	8.3	1.9	3.8	8.0	9.7	10.5	12.1	5.6	54.2	8.0	37.8	3.96	0.15
입박정책	낮음	(334)	49.7	7.5	6.9	4.5	18.0	9.6	2.1	1.2	0.6	68.6	18.0	13.5	2.80	0.12
	중간	(908)	29.8	11.0	7.0	8.8	20.8	11.1	6.4	4.2	0.8	56.7	20.8	22.5	3.64	0.08
	높음	(358)	23.5	10.1	6.1	7.3	17.3	8.9	9.5	10.9	6.4	46.9	17.3	35.8	4.43	0.14

라. 어떠한 경우라도 한반도에서 전쟁은 정당화될 수 없다.

(단위: 명, %, 점)

구분	사례 수	전적으로 반대한다	[2]	[3]	[4]	[5] 찬성도 반대도 아님	[6]	[7]	[8]	전적으로 찬성한다	반대	중립	찬성	평균	표준 오차	
2019년	(1000)	10.2	3.4	4.8	5.5	18.0	10.1	10.5	9.0	28.5	23.9	18.0	58.1	6.06	0.08	
전체(2020년)	(1600)	5.1	2.0	1.9	4.1	17.1	13.5	10.3	11.8	34.2	13.1	17.1	69.8	6.72	0.06	
성별	남성	(796)	5.5	2.5	2.5	4.9	19.1	12.7	9.8	11.1	31.9	15.5	19.1	65.5	6.54	0.08
	여성	(804)	4.7	1.5	1.2	3.4	15.2	14.3	10.8	12.4	36.4	10.8	15.2	74.0	6.90	0.08
연령	20대	(278)	2.5	0.7	4.0	5.8	21.2	13.3	13.3	15.1	24.1	12.9	21.2	65.8	6.56	0.12
	30대	(253)	3.6	1.2	2.0	4.0	22.1	14.6	13.0	8.7	30.8	10.7	22.1	67.2	6.64	0.13
	40대	(314)	4.8	2.2	0.6	5.4	18.5	13.4	9.2	11.8	34.1	13.1	18.5	68.5	6.71	0.13
	50대	(323)	6.8	3.7	1.5	2.2	14.2	13.3	8.0	10.2	39.9	14.2	14.2	71.5	6.76	0.14
	60세+	(432)	6.7	1.9	1.6	3.7	12.7	13.2	9.3	12.5	38.4	13.9	12.7	73.4	6.84	0.12
연령 by 성별	남성 20대	(146)	2.7	1.4	6.2	8.2	21.9	12.3	13.0	19.2	15.1	18.5	21.9	59.6	6.21	0.17
	남성 30대	(129)	5.4	1.6	3.1	5.4	24.8	16.3	14.0	6.2	23.3	15.5	24.8	59.7	6.18	0.19
	남성 40대	(158)	3.8	2.5	0.6	5.7	20.3	13.9	8.9	10.8	33.5	12.7	20.3	67.1	6.68	0.18
	남성 50대	(165)	6.7	5.5	0.6	1.8	17.6	12.7	7.9	7.9	39.4	14.5	17.6	67.9	6.64	0.20
	남성 60세+	(198)	8.1	1.5	2.5	4.0	13.6	9.6	7.1	11.1	42.4	16.2	13.6	70.2	6.81	0.18
	여성 20대	(132)	2.3	0.0	1.5	3.0	20.5	14.4	13.6	10.6	34.1	6.8	20.5	72.7	6.95	0.17
	여성 30대	(124)	1.6	0.8	0.8	2.4	19.4	12.9	12.1	11.3	38.7	5.6	19.4	75.0	7.13	0.17
	여성 40대	(156)	5.8	1.9	0.6	5.1	16.7	12.8	9.6	12.8	34.6	13.5	16.7	69.9	6.74	0.19
여성 50대	(158)	7.0	1.9	2.5	2.5	10.8	13.9	8.2	12.7	40.5	13.9	10.8	75.3	6.89	0.19	
여성 60세+	(234)	5.6	2.1	0.9	3.4	12.0	16.2	11.1	13.7	35.0	12.0	12.0	76.1	6.86	0.15	
월소득	300만 원 미만	(375)	4.8	2.9	1.6	4.8	20.0	14.1	7.7	11.5	32.5	14.1	20.0	65.9	6.58	0.12
	300~500만 원 미만	(567)	4.4	2.5	2.5	2.6	16.2	12.2	12.2	12.3	35.1	12.0	16.2	71.8	6.81	0.09
	500만 원 이상	(658)	5.9	1.1	1.5	5.0	16.3	14.3	10.2	11.4	34.3	13.5	16.3	70.2	6.71	0.09
이념	보수	(316)	7.3	3.5	3.5	4.7	13.0	13.6	12.7	11.1	30.7	19.0	13.0	68.0	6.44	0.14
	중도	(743)	4.0	2.2	1.9	4.0	23.3	15.9	8.6	11.0	29.1	12.1	23.3	64.6	6.52	0.08
	진보	(541)	5.4	0.9	0.9	3.9	11.1	10.2	11.3	13.1	43.3	11.1	11.1	77.8	7.15	0.10
협력을 통한 평화	낮음	(407)	6.6	3.2	3.7	7.6	40.0	10.1	8.4	5.9	14.5	21.1	40.0	38.8	5.51	0.11
	중간	(803)	3.9	1.5	1.5	3.6	12.7	20.8	13.8	12.3	29.9	10.5	12.7	76.8	6.78	0.07
	높음	(390)	6.2	1.8	0.8	1.5	2.3	2.1	5.1	16.7	63.6	10.3	2.3	87.4	7.84	0.11
군사력을 통한 평화	낮음	(388)	6.2	1.5	1.5	3.4	2.3	4.1	3.6	9.3	68.0	12.6	2.3	85.1	7.76	0.12
	중간	(826)	3.8	2.1	1.7	5.1	26.8	19.1	10.0	7.9	23.6	12.6	26.8	60.7	6.28	0.07
	높음	(386)	7.0	2.3	2.6	2.8	11.4	10.9	17.6	22.5	22.8	14.8	11.4	73.8	6.62	0.12
통일지향	낮음	(335)	7.2	2.7	2.4	4.5	16.4	9.9	10.7	10.4	35.8	16.7	16.4	66.9	6.60	0.14
	중간	(936)	3.8	1.9	1.8	4.6	20.9	17.6	10.1	10.0	29.1	12.2	20.9	66.9	6.55	0.07
	높음	(329)	6.7	1.5	1.5	2.4	7.0	5.5	10.3	17.9	47.1	12.2	7.0	80.9	7.32	0.13
분단지향	낮음	(306)	5.9	3.9	2.3	4.2	15.7	10.1	6.5	10.5	40.8	16.3	15.7	68.0	6.74	0.14
	중간	(869)	4.3	1.7	1.6	4.1	20.1	17.5	11.6	9.7	29.3	11.7	20.1	68.1	6.58	0.07
	높음	(425)	6.4	1.2	2.1	4.0	12.0	7.8	10.4	16.9	39.3	13.6	12.0	74.4	6.99	0.11
관여정책	낮음	(369)	6.5	3.0	4.6	4.6	26.6	11.9	7.0	10.8	24.9	18.7	26.6	54.7	6.09	0.12
	중간	(858)	4.5	2.1	1.5	4.9	18.1	16.7	10.0	9.2	33.0	13.1	18.1	68.9	6.64	0.08
	높음	(373)	5.1	0.8	0.0	1.9	5.6	7.8	14.2	18.5	46.1	7.8	5.6	86.6	7.51	0.11
입박정책	낮음	(334)	5.4	2.4	1.5	4.5	15.6	12.3	3.9	6.9	47.6	13.8	15.6	70.7	6.95	0.13
	중간	(908)	3.9	1.8	1.2	4.3	19.3	16.1	11.3	11.3	30.8	11.1	19.3	69.6	6.69	0.07
	높음	(358)	8.1	2.2	3.9	3.4	13.1	8.1	13.7	17.3	30.2	17.6	13.1	69.3	6.58	0.13

3. 협력을 통한 평화

(단위: 명, 점)

구분		사례수	평균(표준오차)
2019년		(1000)	6.28(0.05)
전체(2020년)		(1600)	6.20(0.04)
성별	남성	(796)	6.26(0.06)
	여성	(804)	6.14(0.05)
연령	20대	(278)	5.99(0.09)
	30대	(253)	6.08(0.09)
	40대	(314)	6.30(0.08)
	50대	(323)	6.37(0.09)
	60세+	(432)	6.21(0.08)
연령 by 성별	남성 20대	(146)	5.97(0.12)
	남성 30대	(129)	6.16(0.13)
	남성 40대	(158)	6.29(0.12)
	남성 50대	(165)	6.41(0.14)
	남성 60세+	(198)	6.38(0.12)
	여성 20대	(132)	6.00(0.13)
	여성 30대	(124)	5.99(0.13)
	여성 40대	(156)	6.30(0.12)
여성 50대	(158)	6.33(0.12)	
여성 60세+	(234)	6.07(0.11)	
월소득	300만 원 미만	(375)	5.94(0.08)
	300-500만 원 미만	(567)	6.22(0.06)
	500만 원 이상	(658)	6.33(0.06)
이념	보수	(316)	5.88(0.10)
	중도	(743)	5.93(0.05)
	진보	(541)	6.76(0.06)
협력을 통한 평화	낮음	(407)	4.31(0.05)
	중간	(803)	6.19(0.02)
	높음	(390)	8.20(0.03)
군사력을 통한 평화	낮음	(388)	6.80(0.08)
	중간	(826)	5.88(0.04)
	높음	(386)	6.29(0.10)
통일지향	낮음	(335)	5.50(0.10)
	중간	(936)	6.06(0.04)
	높음	(329)	7.31(0.08)
분단지향	낮음	(306)	6.25(0.11)
	중간	(869)	6.09(0.05)
	높음	(425)	6.39(0.08)
관여정책	낮음	(369)	5.07(0.09)
	중간	(858)	6.22(0.04)
	높음	(373)	7.26(0.07)
압박정책	낮음	(334)	6.53(0.10)
	중간	(908)	6.18(0.04)
	높음	(358)	5.94(0.10)

가. 한반도의 지속가능한 평화는 남북 간 비군사적 수단과 협력을 통해서 달성될 수 있다.

(단위: 명, %, 점)

구분	사례 수	전적으로 반대한다	[2]	[3]	[4]	[5] 찬성도 반대도 아님	[6]	[7]	[8]	전적으로 찬성한다	반대	중립	찬성	평균	표준 오차	
2019년	(1000)	3.0	2.2	3.9	4.0	25.1	18.1	15.9	11.9	15.9	13.1	25.1	61.8	6.19	0.06	
전체(2020년)	(1600)	2.3	2.0	2.2	4.3	26.4	19.8	18.6	13.5	10.9	10.8	26.4	62.8	6.17	0.04	
성별	남성	(796)	2.6	2.4	2.0	4.4	24.5	19.2	18.7	13.8	12.3	11.4	24.5	64.1	6.21	0.07
	여성	(804)	2.0	1.6	2.4	4.2	28.2	20.3	18.5	13.2	9.6	10.2	28.2	61.6	6.13	0.06
연령	20대	(278)	2.5	0.7	2.9	5.4	28.1	24.8	18.7	8.6	8.3	11.5	28.1	60.4	5.98	0.10
	30대	(253)	1.6	0.0	2.0	6.7	29.6	21.3	19.4	9.1	10.3	10.3	29.6	60.1	6.11	0.10
	40대	(314)	2.2	1.6	0.6	2.9	29.6	18.8	19.7	15.9	8.6	7.3	29.6	63.1	6.23	0.10
	50대	(323)	2.2	4.3	1.2	2.8	24.5	15.8	19.2	16.1	13.9	10.5	24.5	65.0	6.31	0.11
	60세+	(432)	2.8	2.5	3.7	4.4	22.5	19.2	16.9	15.5	12.5	13.4	22.5	64.1	6.19	0.09
연령 by 성별	남성 20대	(146)	2.7	1.4	2.1	6.2	30.8	22.6	17.8	7.5	8.9	12.3	30.8	56.8	5.91	0.14
	남성 30대	(129)	2.3	0.0	0.8	6.2	27.9	20.2	24.0	7.8	10.9	9.3	27.9	62.8	6.18	0.14
	남성 40대	(158)	2.5	1.3	1.3	3.2	26.6	19.6	21.5	14.6	9.5	8.2	26.6	65.2	6.25	0.14
	남성 50대	(165)	3.0	4.8	1.2	1.2	20.6	17.0	20.0	17.0	15.2	10.3	20.6	69.1	6.38	0.16
	남성 60세+	(198)	2.5	3.5	4.0	5.6	19.2	17.7	12.6	19.2	15.7	15.7	19.2	65.2	6.29	0.15
	여성 20대	(132)	2.3	0.0	3.8	4.5	25.0	27.3	19.7	9.8	7.6	10.6	25.0	64.4	6.05	0.14
	여성 30대	(124)	0.8	0.0	3.2	7.3	31.5	22.6	14.5	10.5	9.7	11.3	31.5	57.3	6.05	0.14
	여성 40대	(156)	1.9	1.9	0.0	2.6	32.7	17.9	17.9	17.3	7.7	6.4	32.7	60.9	6.21	0.13
여성 50대	(158)	1.3	3.8	1.3	4.4	28.5	14.6	18.4	15.2	12.7	10.8	28.5	60.8	6.24	0.15	
여성 60세+	(234)	3.0	1.7	3.4	3.4	25.2	20.5	20.5	12.4	9.8	11.5	25.2	63.2	6.11	0.12	
월소득	300만 원 미만	(375)	3.5	1.6	1.9	5.9	31.7	20.3	14.1	11.2	9.9	12.8	31.7	55.5	5.93	0.09
	300~500만 원 미만	(567)	1.9	2.1	2.1	3.4	25.2	22.0	20.1	14.3	8.8	9.5	25.2	65.3	6.19	0.07
	500만 원 이상	(658)	2.0	2.1	2.4	4.3	24.3	17.5	19.9	14.1	13.4	10.8	24.3	64.9	6.30	0.07
이념	보수	(316)	5.1	5.1	4.1	7.0	21.2	18.4	16.8	13.9	8.5	21.2	21.2	57.6	5.77	0.12
	중도	(743)	1.5	1.5	1.7	3.8	36.6	20.5	17.4	9.7	7.4	8.5	36.6	54.9	5.96	0.06
	진보	(541)	1.8	0.9	1.7	3.5	15.3	19.6	21.4	18.5	17.2	7.9	15.3	76.7	6.70	0.08
협력을 통한 평화	낮음	(407)	7.9	6.1	8.1	11.8	57.5	5.7	2.2	0.2	0.5	33.9	57.5	8.6	4.35	0.07
	중간	(803)	0.6	0.9	0.2	2.6	23.2	36.0	27.8	7.0	1.7	4.4	23.2	72.5	6.11	0.04
	높음	(390)	0.0	0.0	0.0	0.0	0.5	1.0	16.9	40.8	40.8	0.0	0.5	99.5	8.20	0.04
군사력을 통한 평화	낮음	(388)	1.8	2.1	2.1	3.1	15.5	14.4	21.6	17.0	22.4	9.0	15.5	75.5	6.78	0.10
	중간	(826)	1.0	0.8	1.6	5.7	38.5	23.6	13.2	9.2	6.4	9.1	38.5	52.4	5.88	0.05
	높음	(386)	5.7	4.4	3.6	2.6	11.4	16.8	27.2	19.2	9.1	16.3	11.4	72.3	6.19	0.11
통일지향	낮음	(335)	6.3	3.9	5.4	3.9	27.5	21.5	14.6	8.1	9.0	19.4	27.5	53.1	5.59	0.11
	중간	(936)	1.0	1.6	1.5	5.0	32.9	21.4	18.7	10.4	7.6	9.1	32.9	58.0	6.04	0.05
	높음	(329)	2.1	1.2	0.9	2.7	6.7	13.4	22.5	28.0	22.5	7.0	6.7	86.3	7.16	0.10
분단지향	낮음	(306)	4.9	2.9	2.0	7.2	20.6	13.4	19.9	12.7	16.3	17.0	20.6	62.4	6.17	0.12
	중간	(869)	0.7	1.4	1.8	4.1	33.3	22.2	17.5	11.5	7.5	8.1	33.3	58.7	6.07	0.05
	높음	(425)	3.8	2.6	3.1	2.6	16.5	19.3	20.0	18.1	14.1	12.0	16.5	71.5	6.39	0.10
관여정책	낮음	(369)	8.1	4.6	6.0	7.3	34.1	17.3	12.2	6.5	3.8	26.0	34.1	39.8	5.11	0.10
	중간	(858)	0.3	1.2	1.0	3.5	30.8	22.5	19.3	13.2	8.2	6.1	30.8	63.2	6.23	0.05
	높음	(373)	1.1	1.3	1.1	3.2	8.6	15.8	23.3	21.2	24.4	6.7	8.6	84.7	7.10	0.09
입박정책	낮음	(334)	3.0	0.9	2.1	4.2	26.9	12.0	13.2	15.6	22.2	10.2	26.9	62.9	6.51	0.11
	중간	(908)	0.6	1.5	1.5	4.4	29.4	24.1	20.0	10.9	7.5	8.0	29.4	62.6	6.13	0.05
	높음	(358)	6.1	4.2	3.9	4.2	18.2	15.9	20.1	18.2	9.2	18.4	18.2	63.4	5.98	0.11

나. 한반도의 평화를 위해 남북 정부 및 주민 간 협력을 촉진하는 조직과 기관의 역할을 강화해야 한다.

(단위: 명, %, 점)

구분	사례 수	전적으로 반대한다	[2]	[3]	[4]	[5] 찬성도 반대도 아님	[6]	[7]	[8]	전적으로 찬성한다	반대	중립	찬성	평균	표준 오차	
2019년	(1000)	2.2	1.7	2.6	4.8	21.3	19.9	19.6	13.4	14.5	11.3	21.3	67.4	6.33	0.06	
전체(2020년)	(1600)	1.6	1.8	2.6	5.1	22.9	22.8	19.5	14.4	9.3	11.1	22.9	66.0	6.20	0.04	
성별	남성	(796)	1.6	2.3	2.4	4.9	22.0	21.4	20.0	15.3	10.2	11.2	22.0	66.8	6.25	0.06
	여성	(804)	1.6	1.2	2.7	5.3	23.9	24.3	19.0	13.6	8.3	10.9	23.9	65.2	6.15	0.06
연령	20대	(278)	2.2	0.7	4.3	7.6	25.5	24.8	20.9	6.8	7.2	14.7	25.5	59.7	5.89	0.10
	30대	(253)	1.6	1.2	2.8	4.7	26.9	24.5	19.8	13.0	5.5	10.3	26.9	62.8	6.05	0.10
	40대	(314)	1.6	1.3	1.0	3.5	24.5	23.9	17.8	18.2	8.3	7.3	24.5	68.2	6.32	0.09
	50대	(323)	1.2	3.4	2.2	4.6	20.4	18.6	19.8	18.6	11.1	11.5	20.4	68.1	6.34	0.10
	60세+	(432)	1.6	1.9	2.8	5.3	19.7	22.9	19.4	14.4	12.0	11.6	19.7	68.8	6.30	0.09
연령 by 성별	남성 20대	(146)	2.1	0.7	4.1	10.3	26.7	21.9	21.9	6.8	5.5	17.1	26.7	56.2	5.79	0.13
	남성 30대	(129)	1.6	0.0	2.3	4.7	27.1	25.6	20.9	11.6	6.2	8.5	27.1	64.3	6.12	0.13
	남성 40대	(158)	1.9	1.9	0.6	4.4	20.9	24.1	20.3	18.4	7.6	8.9	20.9	70.3	6.31	0.13
	남성 50대	(165)	1.8	4.8	2.4	2.4	18.8	16.4	20.0	21.2	12.1	11.5	18.8	69.7	6.39	0.15
	남성 60세+	(198)	1.0	3.0	2.5	3.5	18.7	20.2	17.7	16.7	16.7	10.1	18.7	71.2	6.51	0.13
	여성 20대	(132)	2.3	0.8	4.5	4.5	24.2	28.0	19.7	6.8	9.1	12.1	24.2	63.6	5.99	0.15
	여성 30대	(124)	1.6	2.4	3.2	4.8	26.6	23.4	18.5	14.5	4.8	12.1	26.6	61.3	5.98	0.15
	여성 40대	(156)	1.3	0.6	1.3	2.6	28.2	23.7	15.4	17.9	9.0	5.8	28.2	66.0	6.32	0.13
	여성 50대	(158)	0.6	1.9	1.9	7.0	22.2	20.9	19.6	15.8	10.1	11.4	22.2	66.5	6.29	0.13
	여성 60세+	(234)	2.1	0.9	3.0	6.8	20.5	25.2	20.9	12.4	8.1	12.8	20.5	66.7	6.13	0.11
월소득	300만 원 미만	(375)	3.5	1.3	1.1	6.1	28.0	25.3	17.6	10.1	6.9	12.0	28.0	60.0	5.93	0.09
	300~500만 원 미만	(567)	0.9	2.1	3.4	4.2	21.5	23.1	21.7	15.3	7.8	10.6	21.5	67.9	6.23	0.07
	500만 원 이상	(658)	1.2	1.7	2.7	5.3	21.3	21.1	18.7	16.1	11.9	10.9	21.3	67.8	6.34	0.07
이념	보수	(316)	3.2	3.2	4.4	8.2	21.8	19.9	18.0	13.6	7.6	19.0	21.8	59.2	5.88	0.11
	중도	(743)	1.1	1.9	1.9	5.8	31.4	24.8	17.0	10.2	6.1	10.6	31.4	58.0	5.94	0.06
	진보	(541)	1.5	0.7	2.4	2.4	12.0	21.8	23.8	20.7	14.6	7.0	12.0	81.0	6.75	0.07
협력을 통한 평화	낮음	(407)	6.4	6.1	9.1	16.7	51.8	7.9	2.0	0.0	0.0	38.3	51.8	9.8	4.33	0.07
	중간	(803)	0.0	0.4	0.5	1.7	18.9	40.5	30.4	6.6	1.0	2.6	18.9	78.5	6.21	0.03
	높음	(390)	0.0	0.0	0.0	0.0	1.0	2.1	15.4	45.6	35.9	0.0	1.0	99.0	8.13	0.04
군사력을 통한 평화	낮음	(388)	1.0	1.5	3.1	3.4	12.1	16.2	24.0	20.9	17.8	9.0	12.1	78.9	6.80	0.09
	중간	(826)	0.5	0.7	1.8	6.5	34.0	28.2	14.0	8.8	5.3	9.6	34.0	56.4	5.90	0.05
	높음	(386)	4.7	4.1	3.6	3.9	10.1	17.9	26.7	19.9	9.1	16.3	10.1	73.6	6.25	0.10
통일지향	낮음	(335)	5.7	3.6	5.4	8.4	22.7	23.3	15.5	10.1	5.4	23.0	22.7	54.3	5.54	0.11
	중간	(936)	0.3	1.2	2.0	5.6	28.6	26.5	19.3	10.6	5.9	9.1	28.6	62.3	6.06	0.05
	높음	(329)	1.2	1.5	1.2	0.6	7.0	11.9	24.0	29.8	22.8	4.6	7.0	88.4	7.28	0.09
분단지향	낮음	(306)	4.2	2.6	3.3	5.6	17.0	18.0	17.6	18.0	13.7	15.7	17.0	67.3	6.25	0.12
	중간	(869)	0.3	1.3	2.0	5.6	28.4	24.9	19.1	11.7	6.7	9.2	28.4	62.4	6.10	0.05
	높음	(425)	2.4	2.1	3.3	3.8	16.0	22.1	21.6	17.4	11.3	11.5	16.0	72.5	6.37	0.09
관여정책	낮음	(369)	6.2	4.9	6.5	8.9	34.1	21.1	10.6	5.4	2.2	26.6	34.1	39.3	5.06	0.09
	중간	(858)	0.1	0.5	1.6	5.5	24.9	26.2	21.4	13.3	6.4	7.7	24.9	67.4	6.24	0.05
	높음	(373)	0.5	1.6	0.8	0.5	7.2	16.6	23.9	26.0	22.8	3.5	7.2	89.3	7.24	0.08
입박정책	낮음	(334)	1.8	1.5	4.2	3.3	24.3	12.6	15.3	16.8	20.4	10.8	24.3	65.0	6.51	0.11
	중간	(908)	0.3	0.7	1.2	5.9	24.6	28.1	20.4	13.2	5.6	8.1	24.6	67.3	6.19	0.05
	높음	(358)	4.7	4.7	4.5	4.7	17.6	19.0	21.2	15.4	8.1	18.7	17.6	63.7	5.93	0.11

다. 남북의 이익이 보장되는 방식으로 남북 간 평화는 실현될 수 있다.

(단위: 명, %, 점)

구분	사례 수	전적으로 반대한다	[2]	[3]	[4]	[5] 찬성도 반대도 아님	[6]	[7]	[8]	전적으로 찬성한다	반대	중립	찬성	평균	표준 오차	
2019년	(1000)	1.8	1.4	2.3	4.7	22.2	19.7	17.5	13.8	16.6	10.2	22.2	67.6	6.42	0.06	
전체(2020년)	(1600)	2.0	1.4	2.1	5.3	23.6	21.8	17.6	14.9	11.4	10.8	23.6	65.7	6.26	0.04	
성별	남성	(796)	2.1	1.9	2.1	5.3	20.2	19.7	19.0	16.6	13.1	11.4	20.2	68.3	6.36	0.06
	여성	(804)	1.9	1.0	2.0	5.2	26.9	23.8	16.3	13.2	9.8	10.1	26.9	63.1	6.16	0.06
연령	20대	(278)	2.9	0.0	3.2	7.2	25.5	24.5	16.9	10.1	9.7	13.3	25.5	61.2	6.02	0.10
	30대	(253)	2.0	2.0	1.2	5.1	26.1	26.1	16.2	13.0	8.3	10.3	26.1	63.6	6.09	0.11
	40대	(314)	1.6	0.3	1.6	5.4	24.2	21.7	17.5	15.9	11.8	8.9	24.2	66.9	6.36	0.09
	50대	(323)	1.5	2.2	1.5	5.0	20.7	18.0	17.6	19.8	13.6	10.2	20.7	69.0	6.46	0.10
	60세+	(432)	2.1	2.3	2.5	4.2	22.5	20.4	19.0	14.6	12.5	11.1	22.5	66.4	6.28	0.09
연령 by 성별	남성 20대	(146)	2.7	0.0	2.7	7.5	23.3	23.3	17.8	11.6	11.0	13.0	23.3	63.7	6.14	0.15
	남성 30대	(129)	1.6	2.3	0.8	6.2	22.5	25.6	19.4	11.6	10.1	10.9	22.5	66.7	6.19	0.15
	남성 40대	(158)	2.5	0.6	1.9	6.3	19.6	20.9	18.4	18.4	11.4	11.4	19.6	69.0	6.36	0.14
	남성 50대	(165)	2.4	3.0	1.2	3.6	18.8	13.3	18.8	24.8	13.9	10.3	18.8	70.9	6.56	0.15
	남성 60세+	(198)	1.5	3.0	3.5	3.5	18.2	17.7	20.2	15.2	17.2	11.6	18.2	70.2	6.46	0.14
	여성 20대	(132)	3.0	0.0	3.8	6.8	28.0	25.8	15.9	8.3	8.3	13.6	28.0	58.3	5.89	0.15
	여성 30대	(124)	2.4	1.6	1.6	4.0	29.8	26.6	12.9	14.5	6.5	9.7	29.8	60.5	6.00	0.15
	여성 40대	(156)	0.6	0.0	1.3	4.5	28.8	22.4	16.7	13.5	12.2	6.4	28.8	64.7	6.35	0.12
여성 50대	(158)	0.6	1.3	1.9	6.3	22.8	22.8	16.5	14.6	13.3	10.1	22.8	67.1	6.36	0.13	
여성 60세+	(234)	2.6	1.7	1.7	4.7	26.1	22.6	17.9	14.1	8.5	10.7	26.1	63.2	6.12	0.11	
월소득	300만 원 미만	(375)	2.9	1.6	1.3	4.0	30.9	23.7	16.3	10.7	8.5	9.9	30.9	59.2	5.99	0.09
	300~500만 원 미만	(567)	1.4	1.6	1.6	6.2	22.4	21.3	18.0	16.8	10.8	10.8	22.4	66.8	6.31	0.07
	500만 원 이상	(658)	2.0	1.2	2.9	5.2	20.4	21.0	18.1	15.7	13.7	11.2	20.4	68.4	6.36	0.07
이념	보수	(316)	3.5	3.2	3.2	8.2	17.1	23.4	16.8	14.2	10.4	18.0	17.1	64.9	6.03	0.11
	중도	(743)	2.0	1.2	2.0	5.2	33.9	22.1	15.9	10.1	7.5	10.5	33.9	55.6	5.93	0.06
	진보	(541)	1.1	0.7	1.5	3.5	13.1	20.3	20.5	21.8	17.4	6.8	13.1	80.0	6.83	0.07
협력을 통한 평화	낮음	(407)	7.9	5.2	7.4	17.0	55.3	5.9	0.7	0.5	0.2	37.3	55.3	7.4	4.31	0.07
	중간	(803)	0.0	0.2	0.4	1.9	18.6	39.6	29.5	7.6	2.2	2.5	18.6	79.0	6.27	0.04
	높음	(390)	0.0	0.0	0.0	0.0	0.8	1.5	10.8	44.9	42.1	0.0	0.8	99.2	8.26	0.04
군사력을 통한 평화	낮음	(388)	1.3	1.5	2.6	4.4	13.1	16.2	20.6	20.6	19.6	9.8	13.1	77.1	6.78	0.09
	중간	(826)	0.7	1.1	1.7	6.4	34.3	26.8	14.6	8.0	6.4	9.9	34.3	55.8	5.90	0.05
	높음	(386)	5.4	2.1	2.3	3.6	11.1	16.6	21.0	23.8	14.0	13.5	11.1	75.4	6.50	0.11
통일지향	낮음	(335)	6.6	4.2	3.3	9.3	23.0	23.9	12.8	9.6	7.5	23.3	23.0	53.7	5.53	0.11
	중간	(936)	0.7	0.9	2.0	5.2	29.5	24.9	18.2	11.4	7.2	8.9	29.5	61.6	6.09	0.05
	높음	(329)	0.9	0.3	0.9	1.2	7.3	10.6	21.0	30.1	27.7	3.3	7.3	89.4	7.46	0.08
분단지향	낮음	(306)	3.6	2.3	2.6	5.6	19.9	15.0	17.0	16.3	17.6	14.1	19.9	66.0	6.37	0.12
	중간	(869)	1.0	0.8	2.0	5.1	29.2	24.2	17.5	12.7	7.6	8.9	29.2	61.9	6.12	0.05
	높음	(425)	2.8	2.1	1.9	5.4	14.6	21.6	18.4	18.4	14.8	12.2	14.6	73.2	6.46	0.09
관여정책	낮음	(369)	7.3	4.9	4.3	9.8	31.7	19.2	12.7	6.2	3.8	26.3	31.7	42.0	5.16	0.10
	중간	(858)	0.2	0.3	1.6	4.9	26.7	26.6	18.9	13.3	7.5	7.1	26.7	66.2	6.24	0.05
	높음	(373)	0.8	0.5	0.8	1.6	8.3	13.1	19.6	27.1	28.2	3.8	8.3	87.9	7.38	0.08
입박정책	낮음	(334)	2.4	0.9	2.1	4.8	23.1	13.8	14.4	16.2	22.5	10.2	23.1	66.8	6.60	0.11
	중간	(908)	0.7	0.6	1.5	5.1	26.7	25.4	19.3	14.1	6.7	7.8	26.7	65.5	6.21	0.05
	높음	(358)	5.0	4.2	3.4	6.1	16.2	19.8	16.5	15.6	13.1	18.7	16.2	65.1	6.07	0.11

라. 남북 간 평화는 상대 문화에 대한 이해와 소통증진을 통해서 충분히 달성될 수 있다.

(단위: 명, %, 점)

구분	사례 수	전적으로 반대한다	[2]	[3]	[4]	[5] 찬성도 반대도 아님	[6]	[7]	[8]	전적으로 찬성한다	반대	중립	찬성	평균	표준 오차	
2019년	(1000)	3.1	1.1	3.2	6.6	23.2	19.5	17.4	11.8	14.1	14.0	23.2	62.8	6.17	0.06	
전체(2020년)	(1600)	2.3	2.0	2.6	5.3	24.1	20.2	19.0	13.9	10.6	12.1	24.1	63.8	6.17	0.05	
성별	남성	(796)	2.1	2.3	2.4	5.5	23.2	19.0	19.1	15.5	10.9	12.3	23.2	64.4	6.22	0.06
	여성	(804)	2.4	1.7	2.9	5.0	25.0	21.4	18.9	12.4	10.3	11.9	25.0	63.1	6.12	0.06
연령	20대	(278)	2.2	0.7	2.2	4.7	30.2	21.9	18.3	12.2	7.6	9.7	30.2	60.1	6.06	0.10
	30대	(253)	2.4	1.2	2.4	6.3	27.3	21.3	19.0	11.9	8.3	12.3	27.3	60.5	6.04	0.11
	40대	(314)	1.3	1.3	2.2	4.5	26.8	18.8	19.7	14.0	11.5	9.2	26.8	64.0	6.28	0.10
	50대	(323)	1.9	3.4	1.5	5.0	18.9	21.1	17.3	17.6	13.3	11.8	18.9	69.3	6.36	0.10
	60세+	(432)	3.2	2.8	4.2	5.8	20.4	18.8	20.1	13.4	11.3	16.0	20.4	63.7	6.09	0.09
연령 by 성별	남성 20대	(146)	2.1	0.0	2.1	5.5	32.2	19.2	21.2	10.3	7.5	9.6	32.2	58.2	6.05	0.13
	남성 30대	(129)	1.6	0.8	1.6	7.8	26.4	21.7	18.6	10.9	10.9	11.6	26.4	62.0	6.16	0.15
	남성 40대	(158)	1.9	1.9	1.9	6.3	22.2	19.6	19.6	17.7	8.9	12.0	22.2	65.8	6.24	0.14
	남성 50대	(165)	3.0	4.2	1.2	4.2	18.2	19.4	17.6	20.0	12.1	12.7	18.2	69.1	6.32	0.15
	남성 60세+	(198)	2.0	3.5	4.5	4.5	19.7	16.2	18.7	16.7	14.1	14.6	19.7	65.7	6.28	0.14
	여성 20대	(132)	2.3	1.5	2.3	3.8	28.0	25.0	15.2	14.4	7.6	9.8	28.0	62.1	6.07	0.15
	여성 30대	(124)	3.2	1.6	3.2	4.8	28.2	21.0	19.4	12.9	5.6	12.9	28.2	58.9	5.92	0.16
	여성 40대	(156)	0.6	0.6	2.6	2.6	31.4	17.9	19.9	10.3	14.1	6.4	31.4	62.2	6.33	0.13
	여성 50대	(158)	0.6	2.5	1.9	5.7	19.6	22.8	17.1	15.2	14.6	10.8	19.6	69.6	6.41	0.14
	여성 60세+	(234)	4.3	2.1	3.8	6.8	20.9	20.9	21.4	10.7	9.0	17.1	20.9	62.0	5.94	0.13
월소득	300만 원 미만	(375)	3.2	2.7	1.9	4.0	30.4	23.7	14.1	12.0	8.0	11.7	30.4	57.9	5.91	0.09
	300~500만 원 미만	(567)	1.6	2.6	2.6	5.8	23.1	17.8	24.3	13.1	9.0	12.7	23.1	64.2	6.16	0.07
	500만 원 이상	(658)	2.3	1.1	3.0	5.5	21.4	20.2	17.2	15.8	13.5	11.9	21.4	66.7	6.32	0.07
이념	보수	(316)	4.4	3.5	4.7	9.5	20.3	16.8	18.7	13.3	8.9	22.2	20.3	57.6	5.82	0.11
	중도	(743)	1.9	2.4	3.1	4.7	31.1	23.8	16.2	9.6	7.3	12.1	31.1	56.8	5.88	0.06
	진보	(541)	1.5	0.6	0.7	3.5	16.8	17.2	23.1	20.3	16.3	6.3	16.8	76.9	6.77	0.07
협력을 통한 평화	낮음	(407)	8.6	6.6	8.8	15.5	52.1	5.2	2.7	0.2	0.2	39.6	52.1	8.4	4.25	0.07
	중간	(803)	0.1	0.6	0.7	2.6	21.0	36.1	30.6	6.8	1.2	4.1	21.0	74.8	6.16	0.04
	높음	(390)	0.0	0.0	0.0	0.0	1.3	3.1	12.1	42.8	40.8	0.0	1.3	98.7	8.19	0.04
군사력을 통한 평화	낮음	(388)	1.3	2.1	1.8	2.8	11.9	18.3	22.9	18.8	20.1	8.0	11.9	80.2	6.83	0.09
	중간	(826)	0.8	1.2	2.7	7.1	35.0	24.5	14.5	8.0	6.2	11.9	35.0	53.1	5.83	0.05
	높음	(386)	6.2	3.6	3.4	3.6	13.2	13.0	24.6	21.8	10.6	16.8	13.2	69.9	6.24	0.11
통일지향	낮음	(335)	7.5	5.1	5.1	9.0	26.3	19.4	11.3	9.9	6.6	26.6	26.3	47.2	5.34	0.11
	중간	(936)	0.9	1.3	2.5	5.3	29.2	23.0	19.8	11.5	6.6	9.9	29.2	60.9	6.06	0.05
	높음	(329)	0.9	0.9	0.6	1.2	7.6	13.1	24.6	24.9	26.1	3.6	7.6	88.8	7.33	0.09
분단지향	낮음	(306)	4.2	2.9	2.0	5.9	19.0	17.0	20.9	15.0	13.1	15.0	19.0	66.0	6.21	0.12
	중간	(869)	0.8	1.5	2.6	5.1	29.5	21.9	19.6	11.9	7.2	10.0	29.5	60.5	6.07	0.05
	높음	(425)	3.8	2.4	3.1	5.2	16.9	19.1	16.5	17.4	15.8	14.4	16.9	68.7	6.34	0.10
관여정책	낮음	(369)	7.6	7.0	6.0	10.0	32.5	17.6	10.0	4.9	4.3	30.6	32.5	36.9	4.96	0.10
	중간	(858)	0.6	0.5	1.9	4.5	27.4	24.8	21.3	12.5	6.5	7.5	27.4	65.2	6.19	0.05
	높음	(373)	0.8	0.5	1.1	2.1	8.3	12.1	22.5	26.3	26.3	4.6	8.3	87.1	7.32	0.08
입박정책	낮음	(334)	2.1	1.8	1.5	5.7	21.9	15.0	17.7	13.5	21.0	11.1	21.9	67.1	6.52	0.11
	중간	(908)	0.8	0.9	1.9	4.6	26.3	24.8	20.6	13.1	7.0	8.1	26.3	65.5	6.19	0.05
	높음	(358)	6.1	5.0	5.6	6.4	20.7	13.4	16.2	16.5	10.1	23.2	20.7	56.1	5.78	0.12

4. 군사력을 통한 평화

(단위: 명, 점)

구분		사례수	평균(표준오차)
2019년		(1000)	5.24(0.06)
전체(2020년)		(1600)	5.13(0.05)
성별	남성	(796)	5.34(0.06)
	여성	(804)	4.93(0.07)
연령	20대	(278)	5.06(0.11)
	30대	(253)	5.01(0.12)
	40대	(314)	5.06(0.10)
	50대	(323)	5.13(0.10)
	60세+	(432)	5.31(0.09)
연령 by 성별	남성 20대	(146)	5.60(0.13)
	남성 30대	(129)	5.34(0.15)
	남성 40대	(158)	5.26(0.14)
	남성 50대	(165)	5.21(0.15)
	남성 60세+	(198)	5.32(0.14)
	여성 20대	(132)	4.46(0.17)
	여성 30대	(124)	4.68(0.18)
	여성 40대	(156)	4.86(0.14)
여성 50대	(158)	5.04(0.14)	
여성 60세+	(234)	5.30(0.12)	
월소득	300만 원 미만	(375)	5.01(0.09)
	300-500만 원 미만	(567)	5.13(0.08)
	500만 원 이상	(658)	5.21(0.07)
이념	보수	(316)	5.74(0.10)
	중도	(743)	5.15(0.06)
	진보	(541)	4.76(0.09)
협력을 통한 평화	낮음	(407)	5.39(0.08)
	중간	(803)	5.17(0.06)
	높음	(390)	4.79(0.12)
군사력을 통한 평화	낮음	(388)	2.62(0.05)
	중간	(826)	5.24(0.02)
	높음	(386)	7.44(0.04)
통일지향	낮음	(335)	5.11(0.11)
	중간	(936)	5.09(0.05)
	높음	(329)	5.27(0.12)
분단지향	낮음	(306)	4.75(0.11)
	중간	(869)	5.19(0.06)
	높음	(425)	5.29(0.10)
관여정책	낮음	(369)	5.50(0.09)
	중간	(858)	4.92(0.05)
	높음	(373)	5.27(0.12)
압박정책	낮음	(334)	4.18(0.10)
	중간	(908)	4.99(0.05)
	높음	(358)	6.39(0.09)

가. 강력한 군사력만이 지속가능한 한반도 평화를 만들 수 있다.

(단위: 명, %, 점)

구분	사례 수	전적으로 반대한다	[2]	[3]	[4]	[5] 찬성도 반대도 아님	[6]	[7]	[8]	전적으로 찬성한다	반대	중립	찬성	평균	표준 오차	
2019년	(1000)	6.5	4.4	7.5	7.7	23.1	12.8	12.8	9.0	16.2	26.1	23.1	50.8	5.68	0.07	
전체(2020년)	(1600)	5.9	5.1	5.5	7.9	27.1	17.1	14.4	9.2	7.8	24.4	27.1	48.5	5.47	0.05	
성별	남성	(796)	5.0	3.4	4.4	5.4	26.0	17.8	17.2	10.2	18.2	26.0	55.8	5.81	0.07	
	여성	(804)	6.8	6.7	6.6	10.3	28.2	16.4	11.6	8.2	30.5	28.2	41.3	5.14	0.07	
연령	20대	(278)	9.4	4.7	5.8	12.2	26.6	16.9	11.2	9.4	4.0	32.0	26.6	41.4	5.08	0.13
	30대	(253)	7.9	3.6	7.5	6.7	32.8	19.0	13.4	4.3	4.7	25.7	32.8	41.5	5.14	0.12
	40대	(314)	5.4	4.1	5.4	6.4	34.7	15.3	14.3	7.6	6.7	21.3	34.7	43.9	5.42	0.11
	50대	(323)	4.3	5.3	5.0	8.4	24.1	17.3	15.8	10.8	9.0	22.9	24.1	52.9	5.66	0.11
	60세+	(432)	4.2	6.7	4.6	6.5	20.8	17.4	16.0	11.8	12.0	22.0	20.8	57.2	5.80	0.10
연령 by 성별	남성 20대	(146)	5.5	2.7	3.4	6.8	30.8	19.9	14.4	11.0	5.5	18.5	30.8	50.7	5.60	0.16
	남성 30대	(129)	3.9	2.3	7.0	3.9	32.6	27.1	14.7	3.1	5.4	17.1	32.6	50.4	5.47	0.15
	남성 40대	(158)	4.4	2.5	2.5	6.3	31.0	13.9	20.3	10.1	8.9	15.8	31.0	53.2	5.84	0.15
	남성 50대	(165)	6.1	2.4	4.2	6.1	21.2	15.8	18.2	14.5	11.5	18.8	21.2	60.0	5.96	0.17
	남성 60세+	(198)	5.1	6.1	5.1	4.0	18.2	15.2	17.7	10.6	18.2	20.2	18.2	61.6	6.03	0.16
	여성 20대	(132)	13.6	6.8	8.3	18.2	22.0	13.6	7.6	7.6	2.3	47.0	22.0	31.1	4.51	0.19
	여성 30대	(124)	12.1	4.8	8.1	9.7	33.1	10.5	12.1	5.6	4.0	34.7	33.1	32.3	4.79	0.19
	여성 40대	(156)	6.4	5.8	8.3	6.4	38.5	16.7	8.3	5.1	4.5	26.9	38.5	34.6	5.01	0.15
여성 50대	(158)	2.5	8.2	5.7	10.8	27.2	19.0	13.3	7.0	6.3	27.2	27.2	45.6	5.35	0.15	
여성 60세+	(234)	3.4	7.3	4.3	8.5	23.1	19.2	14.5	12.8	6.8	23.5	23.1	53.4	5.62	0.13	
월소득	300만 원 미만	(375)	5.3	6.4	6.1	6.7	37.1	14.7	10.1	5.9	7.7	24.5	37.1	38.4	5.24	0.10
	300~500만 원 미만	(567)	5.6	5.6	6.2	7.6	25.6	16.8	15.3	9.9	7.4	25.0	25.6	49.4	5.47	0.09
	500만 원 이상	(658)	6.5	3.8	4.6	8.8	22.8	18.8	16.0	10.5	8.2	23.7	22.8	53.5	5.60	0.08
이념	보수	(316)	2.8	3.2	3.2	4.1	21.5	14.9	18.7	13.9	17.7	13.3	21.5	65.2	6.34	0.11
	중도	(743)	4.8	4.3	4.7	9.4	34.2	17.8	12.1	6.5	6.2	23.3	34.2	42.5	5.35	0.07
	진보	(541)	9.2	7.2	7.9	7.9	20.7	17.6	15.0	10.2	4.3	32.3	20.7	47.0	5.13	0.10
협력을 통한 평화	낮음	(407)	2.9	3.7	3.7	8.6	41.8	13.8	6.4	8.4	10.8	18.9	41.8	39.3	5.56	0.09
	중간	(803)	4.1	3.9	6.1	9.5	26.0	22.8	17.1	7.0	3.6	23.5	26.0	50.4	5.43	0.06
	높음	(390)	12.8	9.0	6.2	3.8	14.1	9.0	17.2	14.6	13.3	31.8	14.1	51.1	5.46	0.14
군사력을 통한 평화	낮음	(388)	23.2	19.1	17.5	13.7	19.1	3.1	2.8	0.8	0.8	73.5	19.1	7.5	3.15	0.09
	중간	(826)	0.6	0.8	2.4	8.7	43.0	26.0	11.5	4.2	2.7	12.6	43.0	44.4	5.54	0.04
	높음	(386)	0.0	0.0	0.0	0.3	1.3	12.2	32.1	28.2	25.9	0.3	1.3	98.4	7.65	0.05
통일지향	낮음	(335)	8.1	7.5	7.2	10.1	20.0	14.0	12.2	10.1	10.7	32.8	20.0	47.2	5.33	0.13
	중간	(936)	4.4	3.8	5.3	8.2	33.9	20.5	12.6	6.5	4.7	21.8	33.9	44.3	5.36	0.06
	높음	(329)	8.2	6.1	4.3	4.6	15.2	10.6	21.6	15.8	13.7	23.1	15.2	61.7	5.92	0.13
분단지향	낮음	(306)	10.1	7.8	6.2	8.5	20.9	14.7	12.4	10.1	9.2	32.7	20.9	46.4	5.22	0.14
	중간	(869)	4.8	4.1	5.3	7.8	33.0	18.2	13.2	7.1	6.3	22.1	33.0	44.9	5.41	0.06
	높음	(425)	5.2	4.9	5.4	7.5	19.5	16.7	18.1	12.7	9.9	23.1	19.5	57.4	5.77	0.10
관여정책	낮음	(369)	4.6	4.3	4.3	8.7	26.0	14.9	13.6	10.0	13.6	22.0	26.0	52.0	5.78	0.11
	중간	(858)	5.7	4.9	6.3	8.5	32.8	18.6	12.8	6.1	4.3	25.4	32.8	41.8	5.21	0.06
	높음	(373)	7.8	6.2	4.8	5.6	15.3	15.8	18.8	15.5	10.2	24.4	15.3	60.3	5.76	0.12
입박정책	낮음	(334)	12.3	9.3	6.6	9.6	30.5	13.8	8.7	6.3	3.0	37.7	30.5	31.7	4.62	0.12
	중간	(908)	5.0	4.3	6.3	9.1	30.1	20.9	13.4	6.5	4.4	24.7	30.1	45.3	5.31	0.06
	높음	(358)	2.5	3.1	2.5	3.1	16.5	10.6	22.1	18.7	20.9	11.2	16.5	72.3	6.67	0.11

나. 한반도의 평화는 군사적 위협을 통한 공포의 균형을 통해서만 달성될 수 있다.

(단위: 명, %, 점)

구분	사례 수	전적으로 반대한다	[2]	[3]	[4]	[5] 찬성도 반대도 아님	[6]	[7]	[8]	전적으로 찬성한다	반대	중립	찬성	평균	표준 오차	
2019년	(1000)	17.0	8.3	10.3	10.6	23.9	10.5	8.5	4.7	6.2	46.2	23.9	29.9	4.42	0.07	
전체(2020년)	(1600)	14.1	9.9	8.6	10.8	25.4	13.3	8.8	5.7	3.3	43.5	25.4	31.1	4.47	0.06	
성별	남성	(796)	13.3	9.2	7.7	10.2	25.0	14.1	10.9	5.7	4.0	40.3	25.0	34.7	4.63	0.08
	여성	(804)	14.9	10.7	9.6	11.4	25.7	12.6	6.7	5.7	2.6	46.6	25.7	27.6	4.31	0.08
연령	20대	(278)	16.5	5.4	7.2	12.2	26.6	13.3	9.4	6.5	2.9	41.4	26.6	32.0	4.54	0.13
	30대	(253)	13.0	8.7	7.1	11.1	27.7	14.2	9.1	6.3	2.8	39.9	27.7	32.4	4.59	0.14
	40대	(314)	15.6	8.3	9.2	8.9	27.7	15.6	8.0	3.8	2.9	42.0	27.7	30.3	4.40	0.12
	50대	(323)	14.2	13.6	9.3	9.6	25.1	10.2	7.4	6.8	3.7	46.7	25.1	28.2	4.34	0.13
	60세+	(432)	12.0	12.0	9.5	12.0	21.8	13.4	10.0	5.3	3.9	45.6	21.8	32.6	4.50	0.11
연령 by 성별	남성 20대	(146)	8.9	4.1	3.4	14.4	27.4	16.4	13.7	8.9	2.7	30.8	27.4	41.8	5.12	0.17
	남성 30대	(129)	8.5	7.8	6.2	9.3	29.5	20.2	10.1	6.2	2.3	31.8	29.5	38.8	4.89	0.18
	남성 40대	(158)	16.5	7.0	8.9	8.2	25.9	15.2	10.1	3.8	4.4	40.5	25.9	33.5	4.52	0.18
	남성 50대	(165)	14.5	15.8	8.5	8.5	22.4	10.3	8.5	6.7	4.8	47.3	22.4	30.3	4.36	0.18
	남성 60세+	(198)	16.2	10.1	10.1	10.6	21.7	10.6	12.1	3.5	5.1	47.0	21.7	31.3	4.40	0.16
	여성 20대	(132)	25.0	6.8	11.4	9.8	25.8	9.8	4.5	3.8	3.0	53.0	25.8	21.2	3.89	0.20
	여성 30대	(124)	17.7	9.7	8.1	12.9	25.8	8.1	8.1	6.5	3.2	48.4	25.8	25.8	4.27	0.20
	여성 40대	(156)	14.7	9.6	9.6	9.6	29.5	16.0	5.8	3.8	1.3	43.6	29.5	26.9	4.28	0.16
	여성 50대	(158)	13.9	11.4	10.1	10.8	27.8	10.1	6.3	7.0	2.5	46.2	27.8	25.9	4.33	0.17
	여성 60세+	(234)	8.5	13.7	9.0	13.2	21.8	15.8	8.1	6.8	3.0	44.4	21.8	33.8	4.58	0.14
월소득	300만 원 미만	(375)	12.0	10.4	7.2	13.3	32.5	12.0	6.4	4.3	1.9	42.9	32.5	24.5	4.38	0.10
	300~500만 원 미만	(567)	14.5	10.1	9.2	9.9	24.0	12.7	10.1	6.0	3.7	43.6	24.0	32.5	4.49	0.09
	500만 원 이상	(658)	15.0	9.6	9.0	10.2	22.5	14.6	9.1	6.2	3.8	43.8	22.5	33.7	4.50	0.09
이념	보수	(316)	9.2	9.8	10.1	10.1	25.0	12.7	10.8	7.0	5.4	39.2	25.0	35.8	4.80	0.12
	중도	(743)	11.3	8.3	7.1	12.2	32.8	13.9	6.7	4.4	3.1	39.0	32.8	28.1	4.56	0.07
	진보	(541)	20.9	12.2	9.8	9.2	15.3	12.9	10.5	6.7	2.4	52.1	15.3	32.5	4.15	0.10
협력을 통한 평화	낮음	(407)	5.2	3.9	5.9	14.0	47.4	9.8	4.9	3.4	5.4	29.0	47.4	23.6	4.93	0.09
	중간	(803)	10.7	9.3	9.8	12.7	21.7	19.2	11.0	4.6	1.0	42.6	21.7	35.7	4.56	0.07
	높음	(390)	30.5	17.4	9.0	3.6	10.0	4.9	8.5	10.3	5.9	60.5	10.0	29.5	3.80	0.14
군사력을 통한 평화	낮음	(388)	45.9	25.8	17.5	9.3	1.5	0.0	0.0	0.0	0.0	98.5	1.5	0.0	1.95	0.05
	중간	(826)	5.0	6.9	8.1	15.6	42.7	17.9	3.4	0.2	0.1	35.6	42.7	21.7	4.54	0.05
	높음	(386)	1.8	0.5	0.8	2.1	12.2	16.8	29.3	23.1	13.5	5.2	12.2	82.6	6.86	0.08
통일지향	낮음	(335)	17.0	9.6	10.4	13.7	21.8	9.9	7.8	5.7	4.2	50.7	21.8	27.5	4.28	0.12
	중간	(936)	10.1	9.5	7.9	11.0	31.3	15.6	9.0	3.4	2.1	38.6	31.3	30.1	4.56	0.06
	높음	(329)	22.5	11.6	8.8	7.3	12.2	10.3	9.4	12.2	5.8	50.2	12.2	37.7	4.39	0.15
분단지향	낮음	(306)	20.9	11.4	11.8	10.8	21.9	10.8	5.9	4.2	2.3	54.9	21.9	23.2	3.92	0.13
	중간	(869)	10.4	8.4	7.2	11.7	31.3	14.4	9.2	4.6	2.8	37.7	31.3	31.0	4.65	0.07
	높음	(425)	16.9	12.0	9.2	8.9	15.8	12.9	10.1	8.9	5.2	47.1	15.8	37.2	4.50	0.12
관여정책	낮음	(369)	8.9	8.1	7.6	12.2	32.0	12.7	7.3	5.7	5.4	36.9	32.0	31.2	4.79	0.11
	중간	(858)	13.4	10.0	10.4	12.4	27.5	14.8	7.3	3.0	1.2	46.2	27.5	26.3	4.26	0.07
	높음	(373)	20.9	11.5	5.6	5.9	13.9	10.5	13.7	11.8	6.2	44.0	13.9	42.1	4.62	0.14
입박정책	낮음	(334)	25.7	13.2	7.8	10.8	25.4	8.1	5.1	3.0	0.9	57.5	25.4	17.1	3.62	0.12
	중간	(908)	12.0	9.6	10.5	12.7	27.1	16.3	7.0	3.5	1.3	44.7	27.1	28.2	4.36	0.07
	높음	(358)	8.7	7.8	4.7	6.1	20.9	10.6	16.8	13.7	10.6	27.4	20.9	51.7	5.54	0.13

다. 한반도 평화를 위해서 북한에 대해 군사적 공격을 포함한 모든 방안을 고려해야 한다.

(단위: 명, %, 점)

구분	사례 수	전적으로 반대한다	[2]	[3]	[4]	[5] 찬성도 반대도 아님	[6]	[7]	[8]	전적으로 찬성한다	반대	중립	찬성	평균	표준 오차	
2019년	(1000)	13.8	7.6	6.8	8.1	21.8	14.2	10.4	6.7	10.6	36.3	21.8	41.9	4.98	0.08	
전체(2020년)	(1600)	12.7	7.4	6.3	8.7	24.7	15.4	11.5	7.3	6.0	35.1	24.7	40.3	4.90	0.06	
성별	남성	(796)	12.6	6.3	5.5	9.8	24.4	14.1	13.1	7.0	7.3	34.2	24.4	41.5	5.01	0.08
	여성	(804)	12.8	8.6	7.0	7.6	25.0	16.8	10.0	7.6	4.7	35.9	25.0	39.1	4.80	0.08
연령	20대	(278)	11.9	5.4	3.2	14.0	21.9	15.8	14.7	5.8	7.2	34.5	21.9	43.5	5.07	0.14
	30대	(253)	9.9	7.9	6.3	7.5	29.6	14.2	11.9	9.1	3.6	31.6	29.6	38.7	4.96	0.14
	40대	(314)	13.4	5.7	6.1	9.6	28.3	12.7	11.8	8.3	4.1	34.7	28.3	36.9	4.85	0.13
	50대	(323)	14.9	10.2	8.0	5.6	22.6	17.0	9.3	5.0	7.4	38.7	22.6	38.7	4.68	0.13
	60세+	(432)	12.7	7.6	6.9	7.6	22.5	16.7	10.6	8.3	6.9	35.0	22.5	42.6	4.95	0.11
연령 by 성별	남성 20대	(146)	4.1	2.1	2.1	15.8	22.6	17.8	21.2	6.8	7.5	24.0	22.6	53.4	5.68	0.15
	남성 30대	(129)	6.2	7.0	4.7	8.5	31.8	14.7	14.0	9.3	3.9	26.4	31.8	41.9	5.22	0.18
	남성 40대	(158)	14.6	3.8	6.3	12.0	26.6	12.0	10.1	8.9	5.7	36.7	26.6	36.7	4.87	0.18
	남성 50대	(165)	18.8	9.7	6.7	4.8	23.6	12.7	10.9	3.0	9.7	40.0	23.6	36.4	4.60	0.20
	남성 60세+	(198)	16.2	8.1	7.1	8.6	19.7	13.6	10.6	7.6	8.6	39.9	19.7	40.4	4.80	0.18
	여성 20대	(132)	20.5	9.1	4.5	12.1	21.2	13.6	7.6	4.5	6.8	46.2	21.2	32.6	4.39	0.21
	여성 30대	(124)	13.7	8.9	8.1	6.5	27.4	13.7	9.7	8.9	3.2	37.1	27.4	35.5	4.69	0.20
	여성 40대	(156)	12.2	7.7	5.8	7.1	30.1	13.5	13.5	7.7	2.6	32.7	30.1	37.2	4.83	0.17
	여성 50대	(158)	10.8	10.8	9.5	6.3	21.5	21.5	7.6	7.0	5.1	37.3	21.5	41.1	4.77	0.18
	여성 60세+	(234)	9.8	7.3	6.8	6.8	24.8	19.2	10.7	9.0	5.6	30.8	24.8	44.4	5.08	0.14
월소득	300만 원 미만	(375)	9.9	7.7	6.1	10.4	30.7	14.9	9.9	5.1	5.3	34.1	30.7	35.2	4.86	0.11
	300~500만원 미만	(567)	12.7	7.6	7.6	7.4	22.6	16.9	11.5	8.1	5.6	35.3	22.6	42.2	4.91	0.10
	500만 원 이상	(658)	14.3	7.1	5.2	8.8	23.1	14.4	12.5	7.9	6.7	35.4	23.1	41.5	4.92	0.09
이념	보수	(316)	6.6	7.0	7.9	9.5	19.9	19.3	11.4	8.2	10.1	31.0	19.9	49.1	5.34	0.13
	중도	(743)	9.6	5.2	6.2	9.6	32.0	16.6	9.7	5.9	5.2	30.6	32.0	37.4	4.99	0.08
	진보	(541)	20.5	10.7	5.4	7.0	17.4	11.6	14.0	8.7	4.6	43.6	17.4	39.0	4.52	0.11
협력을 통한 평화	낮음	(407)	4.4	3.4	2.5	9.8	44.7	14.7	6.9	4.2	9.3	20.1	44.7	35.1	5.36	0.09
	중간	(803)	8.7	7.6	7.7	9.8	22.5	20.0	14.3	6.2	3.0	33.9	22.5	43.6	4.96	0.07
	높음	(390)	29.5	11.3	7.2	5.1	8.2	6.7	10.5	12.8	8.7	53.1	8.2	38.7	4.30	0.15
군사력을 통한 평화	낮음	(388)	45.1	21.6	14.9	10.1	4.4	1.3	1.3	0.8	0.5	91.8	4.4	3.9	2.23	0.08
	중간	(826)	3.1	4.0	4.8	11.9	42.6	24.2	6.2	1.6	1.6	23.8	42.6	33.5	5.01	0.05
	높음	(386)	0.5	0.5	0.5	0.5	6.7	10.9	33.2	26.2	21.0	2.1	6.7	91.2	7.34	0.07
통일지향	낮음	(335)	11.3	7.8	6.6	11.9	20.9	14.0	9.0	6.9	11.6	37.6	20.9	41.5	5.05	0.13
	중간	(936)	10.3	6.1	5.9	9.2	31.2	17.2	11.9	4.9	3.4	31.4	31.2	37.4	4.89	0.07
	높음	(329)	21.0	10.9	7.0	4.0	10.0	11.9	13.1	14.6	7.6	42.9	10.0	47.1	4.78	0.15
분단지향	낮음	(306)	18.6	8.5	9.2	9.2	21.6	13.1	8.8	5.2	5.9	45.4	21.6	33.0	4.42	0.14
	중간	(869)	9.6	6.2	5.4	8.4	30.3	17.0	12.1	6.9	4.1	29.6	30.3	40.2	5.02	0.07
	높음	(425)	14.8	9.2	5.9	8.9	15.5	13.9	12.2	9.6	9.9	38.8	15.5	45.6	4.99	0.12
관여정책	낮음	(369)	6.0	5.7	6.2	9.2	28.2	16.5	11.7	6.2	10.3	27.1	28.2	44.7	5.37	0.11
	중간	(858)	11.3	7.7	7.7	10.3	29.3	15.7	9.3	5.1	3.6	36.9	29.3	33.8	4.70	0.07
	높음	(373)	22.5	8.6	2.9	4.6	10.7	13.7	16.4	13.4	7.2	38.6	10.7	50.7	4.89	0.14
입박정책	낮음	(334)	26.0	13.2	6.9	6.6	23.7	12.3	5.1	2.7	3.6	52.7	23.7	23.7	3.81	0.13
	중간	(908)	10.6	6.9	6.9	11.0	28.3	16.9	11.5	5.5	2.4	35.5	28.3	36.2	4.78	0.07
	높음	(358)	5.6	3.4	3.9	4.7	16.5	14.8	17.6	16.2	17.3	17.6	16.5	65.9	6.23	0.12

라. 강력한 군사력을 보유해야만 한반도 평화협상에서 성공할 수 있다.

(단위: 명, %, 점)

구분	사례 수	전적으로 반대한다	[2]	[3]	[4]	[5] 찬성도 반대도 아님	[6]	[7]	[8]	전적으로 찬성한다	반대	중립	찬성	평균	표준 오차	
2019년	(1000)	6.0	3.6	5.6	6.5	23.5	15.5	11.4	9.4	18.5	21.7	23.5	54.8	5.88	0.07	
전체(2020년)	(1600)	6.6	3.3	4.8	6.9	24.9	16.3	15.3	12.2	9.8	21.6	24.9	53.5	5.70	0.05	
성별	남성	(796)	5.7	2.9	3.9	6.5	23.1	15.6	16.5	13.8	12.1	19.0	23.1	57.9	5.93	0.08
	여성	(804)	7.6	3.7	5.6	7.3	26.6	16.9	14.1	10.6	7.6	24.3	26.6	49.1	5.47	0.08
연령	20대	(278)	7.2	2.2	4.7	8.3	26.6	18.3	15.5	11.5	5.8	22.3	26.6	51.1	5.54	0.12
	30대	(253)	9.1	2.4	4.7	9.1	28.5	16.6	12.6	11.1	5.9	25.3	28.5	46.2	5.37	0.13
	40대	(314)	6.4	3.2	5.1	7.6	29.0	14.6	15.9	8.9	9.2	22.3	29.0	48.7	5.57	0.12
	50대	(323)	6.2	3.7	6.5	3.7	22.9	14.9	16.4	16.4	9.3	20.1	22.9	57.0	5.81	0.12
	60세+	(432)	5.3	4.4	3.2	6.7	20.1	16.9	15.3	12.5	15.5	19.7	20.1	60.2	5.99	0.11
연령 by 성별	남성 20대	(146)	3.4	2.1	2.7	6.8	21.9	21.2	20.5	15.1	6.2	15.1	21.9	63.0	6.00	0.15
	남성 30대	(129)	4.7	0.8	4.7	9.3	26.4	20.2	15.5	10.9	7.8	19.4	26.4	54.3	5.75	0.17
	남성 40대	(158)	3.8	3.8	3.8	10.1	25.9	13.3	17.1	9.5	12.7	21.5	25.9	52.5	5.82	0.16
	남성 50대	(165)	7.9	4.2	4.8	1.2	23.0	12.1	15.8	20.0	10.9	18.2	23.0	58.8	5.92	0.18
	남성 60세+	(198)	7.6	3.0	3.5	6.1	19.7	13.1	14.1	13.1	19.7	20.2	19.7	60.1	6.07	0.17
	여성 20대	(132)	11.4	2.3	6.8	9.8	31.8	15.2	9.8	7.6	5.3	30.3	31.8	37.9	5.03	0.18
	여성 30대	(124)	13.7	4.0	4.8	8.9	30.6	12.9	9.7	11.3	4.0	31.5	30.6	37.9	4.97	0.20
	여성 40대	(156)	9.0	2.6	6.4	5.1	32.1	16.0	14.7	8.3	5.8	23.1	32.1	44.9	5.32	0.17
	여성 50대	(158)	4.4	3.2	8.2	6.3	22.8	17.7	17.1	12.7	7.6	22.2	22.8	55.1	5.70	0.16
	여성 60세+	(234)	3.4	5.6	3.0	7.3	20.5	20.1	16.2	12.0	12.0	19.2	20.5	60.3	5.93	0.13
월소득	300만 원 미만	(375)	6.4	3.5	4.8	6.1	30.9	16.8	12.0	9.9	9.6	20.8	30.9	48.3	5.57	0.11
	300~500만 원 미만	(567)	6.5	3.9	5.6	6.3	22.9	17.5	18.3	11.3	7.6	22.4	22.9	54.7	5.63	0.09
	500만 원 이상	(658)	6.8	2.7	4.0	7.9	23.1	14.9	14.4	14.3	11.9	21.4	23.1	55.5	5.83	0.09
이념	보수	(316)	2.8	1.9	2.2	4.7	18.7	17.4	18.4	14.2	19.6	11.7	18.7	69.6	6.49	0.11
	중도	(743)	4.7	2.4	3.6	7.7	31.2	17.9	14.3	10.0	8.2	18.4	31.2	50.3	5.68	0.07
	진보	(541)	11.5	5.4	7.8	7.2	19.8	13.3	14.8	14.0	6.3	31.8	19.8	48.4	5.26	0.10
협력을 통한 평화	낮음	(407)	4.2	2.2	2.7	7.4	40.3	12.8	8.6	9.6	12.3	16.5	40.3	43.2	5.72	0.10
	중간	(803)	4.6	2.4	4.4	8.0	23.0	22.4	19.4	9.5	6.4	19.3	23.0	57.7	5.73	0.07
	높음	(390)	13.3	6.4	7.7	4.4	12.6	7.2	13.6	20.5	14.4	31.8	12.6	55.6	5.61	0.14
군사력을 통한 평화	낮음	(388)	27.3	13.1	16.8	15.2	18.6	5.2	3.9	0.0	0.0	72.4	18.6	9.0	3.15	0.09
	중간	(826)	0.0	0.2	1.3	6.3	39.1	26.5	14.8	7.3	4.5	7.9	39.1	53.0	5.86	0.04
	높음	(386)	0.0	0.0	0.0	0.0	0.8	5.4	27.7	35.0	31.1	0.0	0.8	99.2	7.90	0.05
통일지향	낮음	(335)	7.5	5.7	3.6	8.1	18.8	14.3	13.1	14.3	14.6	24.8	18.8	56.4	5.80	0.13
	중간	(936)	5.0	2.2	5.1	7.4	31.7	18.1	15.3	9.4	5.8	19.8	31.7	48.5	5.55	0.06
	높음	(329)	10.3	4.0	4.9	4.6	11.6	13.1	17.3	17.9	16.4	23.7	11.6	64.7	6.00	0.14
분단지향	낮음	(306)	9.5	4.6	7.5	6.9	21.9	14.4	14.7	9.2	11.4	28.4	21.9	49.7	5.43	0.13
	중간	(869)	4.7	2.0	4.3	7.9	30.4	18.1	14.3	10.7	7.7	18.9	30.4	50.7	5.68	0.06
	높음	(425)	8.5	5.2	3.8	4.9	15.8	13.9	17.6	17.4	12.9	22.4	15.8	61.9	5.91	0.12
관여정책	낮음	(369)	5.1	3.3	3.8	4.9	24.7	14.1	14.4	12.7	17.1	17.1	24.7	58.3	6.07	0.11
	중간	(858)	5.4	2.4	5.2	8.9	30.1	18.6	14.8	8.7	5.8	21.9	30.1	48.0	5.50	0.07
	높음	(373)	11.0	5.4	4.6	4.6	13.1	12.9	17.2	19.6	11.8	25.5	13.1	61.4	5.79	0.13
입박정책	낮음	(334)	14.4	7.2	6.9	9.9	30.2	10.2	10.8	6.0	4.5	38.3	30.2	31.4	4.65	0.12
	중간	(908)	5.2	3.0	5.2	8.3	28.1	20.2	15.4	9.8	5.0	21.6	28.1	50.3	5.52	0.06
	높음	(358)	3.1	0.6	1.7	0.8	11.7	12.0	19.0	24.0	27.1	6.1	11.7	82.1	7.12	0.10

5. 제로섬 인식

(단위: 명, 점)

구분		사례수	평균(표준오차)
2019년		(1000)	3.47(0.04)
전체(2020년)		(1600)	3.52(0.03)
성별	남성	(796)	3.51(0.04)
	여성	(804)	3.54(0.04)
연령	20대	(278)	3.75(0.06)
	30대	(253)	3.60(0.06)
	40대	(314)	3.46(0.06)
	50대	(323)	3.41(0.06)
	60세+	(432)	3.47(0.05)
연령 by 성별	남성 20대	(146)	3.94(0.08)
	남성 30대	(129)	3.61(0.09)
	남성 40대	(158)	3.43(0.09)
	남성 50대	(165)	3.37(0.09)
	남성 60세+	(198)	3.30(0.08)
	여성 20대	(132)	3.54(0.09)
	여성 30대	(124)	3.60(0.09)
	여성 40대	(156)	3.49(0.08)
	여성 50대	(158)	3.45(0.08)
	여성 60세+	(234)	3.61(0.06)
월소득	300만 원 미만	(375)	3.57(0.05)
	300-500만 원 미만	(567)	3.56(0.04)
	500만 원 이상	(658)	3.47(0.04)
이념	보수	(316)	3.72(0.06)
	중도	(743)	3.60(0.03)
	진보	(541)	3.31(0.05)
협력을 통한 평화	낮음	(407)	3.86(0.04)
	중간	(803)	3.57(0.03)
	높음	(390)	3.09(0.07)
군사력을 통한 평화	낮음	(388)	2.72(0.05)
	중간	(826)	3.54(0.03)
	높음	(386)	4.30(0.05)
통일지향	낮음	(335)	3.78(0.06)
	중간	(936)	3.50(0.03)
	높음	(329)	3.33(0.07)
분단지향	낮음	(306)	3.20(0.06)
	중간	(869)	3.54(0.03)
	높음	(425)	3.72(0.06)
관여정책	낮음	(369)	3.83(0.05)
	중간	(858)	3.44(0.03)
	높음	(373)	3.43(0.07)
압박정책	낮음	(334)	2.85(0.06)
	중간	(908)	3.48(0.03)
	높음	(358)	4.26(0.05)

가. 남북관계에서 북한의 이익은 일반적으로 남한의 손해이다.

(단위: 명, %, 점)

구분	사례 수	전적으로 동의하지 않음	동의하지 않음	별로 동의하지 않음	다소 동의함	동의함	전적으로 동의	동의하지 않음	동의함	평균	표준 오차	
2019년	(1000)	6.2	13.5	27.1	31.1	14.4	7.7	46.8	53.2	3.57	0.04	
전체(2020년)	(1600)	5.6	11.3	29.4	33.3	14.9	5.6	46.3	53.8	3.57	0.03	
성별	남성	(796)	6.4	12.4	29.1	30.9	15.8	5.3	48.0	52.0	3.53	0.04
	여성	(804)	4.7	10.1	29.7	35.7	13.9	5.8	44.5	55.5	3.62	0.04
연령	20대	(278)	4.0	7.2	26.3	41.0	15.5	6.1	37.4	62.6	3.75	0.07
	30대	(253)	4.3	9.9	30.4	34.0	15.0	6.3	44.7	55.3	3.64	0.07
	40대	(314)	6.1	9.9	30.9	34.4	12.7	6.1	46.8	53.2	3.56	0.07
	50대	(323)	6.2	14.6	32.8	26.6	15.5	4.3	53.6	46.4	3.44	0.07
	60세+	(432)	6.5	13.2	27.3	32.2	15.5	5.3	47.0	53.0	3.53	0.06
연령 by 성별	남성 20대	(146)	3.4	7.5	19.9	43.2	19.2	6.8	30.8	69.2	3.88	0.09
	남성 30대	(129)	6.2	8.5	33.3	31.8	16.3	3.9	48.1	51.9	3.55	0.10
	남성 40대	(158)	6.3	10.8	32.3	31.6	12.7	6.3	49.4	50.6	3.53	0.10
	남성 50대	(165)	4.8	18.8	33.9	24.8	12.7	4.8	57.6	42.4	3.36	0.09
	남성 60세+	(198)	10.1	14.6	26.8	25.8	18.2	4.5	51.5	48.5	3.41	0.09
	여성 20대	(132)	4.5	6.8	33.3	38.6	11.4	5.3	44.7	55.3	3.61	0.10
	여성 30대	(124)	2.4	11.3	27.4	36.3	13.7	8.9	41.1	58.9	3.74	0.11
	여성 40대	(156)	5.8	9.0	29.5	37.2	12.8	5.8	44.2	55.8	3.60	0.09
여성 50대	(158)	7.6	10.1	31.6	28.5	18.4	3.8	49.4	50.6	3.51	0.10	
여성 60세+	(234)	3.4	12.0	27.8	37.6	13.2	6.0	43.2	56.8	3.63	0.07	
월소득	300만 원 미만	(375)	4.8	9.6	32.5	32.8	13.3	6.9	46.9	53.1	3.61	0.06
	300-500만 원 미만	(567)	4.9	10.2	30.2	33.7	16.4	6.6	45.3	54.7	3.60	0.05
	500만 원 이상	(658)	6.5	13.1	27.1	33.3	14.4	5.6	46.7	53.3	3.53	0.05
이념	보수	(316)	5.4	10.1	25.3	32.9	18.0	8.2	40.8	59.2	3.73	0.07
	중도	(743)	3.0	8.1	33.0	36.5	14.4	5.1	44.0	56.0	3.67	0.04
	진보	(541)	9.2	16.3	27.0	29.2	13.7	4.6	52.5	47.5	3.36	0.06
협력을 통한 평화	낮음	(407)	1.7	6.4	31.0	36.6	13.3	11.1	39.1	60.9	3.86	0.06
	중간	(803)	1.9	9.7	32.0	38.7	14.9	2.7	43.6	56.4	3.63	0.04
	높음	(390)	17.2	19.5	22.6	18.7	16.4	5.6	59.2	40.8	3.15	0.08
군사력을 통한 평화	낮음	(388)	14.9	20.6	34.5	21.4	7.5	1.0	70.1	29.9	2.89	0.06
	중간	(826)	2.5	9.8	34.9	40.2	9.1	3.5	47.2	52.8	3.54	0.03
	높음	(386)	2.6	4.9	12.7	30.6	34.7	14.5	20.2	79.8	4.33	0.06
통일지향	낮음	(335)	5.4	8.4	21.8	31.6	20.0	12.8	35.5	64.5	3.91	0.07
	중간	(936)	3.4	9.9	34.3	37.8	11.8	2.8	47.6	52.4	3.53	0.03
	높음	(329)	11.9	17.9	23.4	22.2	18.5	6.1	53.2	46.8	3.36	0.08
분단지향	낮음	(306)	10.5	16.3	31.4	26.8	10.5	4.6	58.2	41.8	3.24	0.07
	중간	(869)	3.3	10.2	31.5	38.3	13.6	3.0	45.1	54.9	3.58	0.04
	높음	(425)	6.6	9.6	23.8	27.8	20.7	11.5	40.0	60.0	3.81	0.07
관여정책	낮음	(369)	2.4	6.5	26.0	35.8	17.1	12.2	35.0	65.0	3.95	0.06
	중간	(858)	3.4	11.3	36.1	35.8	11.1	2.3	50.8	49.2	3.47	0.03
	높음	(373)	13.7	15.8	17.4	25.2	21.4	6.4	46.9	53.1	3.44	0.08
압박정책	낮음	(334)	15.6	20.1	33.8	20.7	7.2	2.7	69.5	30.5	2.92	0.07
	중간	(908)	3.4	10.2	33.7	38.5	11.7	2.4	47.4	52.6	3.52	0.03
	높음	(358)	1.7	5.6	14.5	31.8	30.2	16.2	21.8	78.2	4.32	0.06

나. 남북관계는 테니스 경기와 같다. 한쪽이 패배해야만 다른 쪽이 승리할 수 있다.

(단위: 명, %, 점)

구분	사례 수	전적으로 동의하지 않음	동의하지 않음	별로 동의하지 않음	다소 동의함	동의함	전적으로 동의	동의하지 않음	동의함	평균	표준 오차	
2019년	(1000)	14.6	18.2	29.8	22.2	10.1	5.1	62.6	37.4	3.10	0.04	
전체(2020년)	(1600)	11.7	14.4	32.1	26.8	10.8	4.3	58.2	41.8	3.23	0.03	
성별	남성	(796)	12.9	13.6	28.9	27.4	12.3	4.9	55.4	44.6	3.27	0.05
	여성	(804)	10.4	15.2	35.3	26.1	9.2	3.7	60.9	39.1	3.20	0.04
연령	20대	(278)	10.1	11.5	28.1	30.6	12.9	6.8	49.6	50.4	3.45	0.08
	30대	(253)	9.9	13.4	29.2	32.0	11.1	4.3	52.6	47.4	3.34	0.08
	40대	(314)	14.0	14.3	33.1	26.1	8.6	3.8	61.5	38.5	3.12	0.07
	50대	(323)	12.1	16.1	34.7	21.4	10.5	5.3	62.8	37.2	3.18	0.07
	60세+	(432)	11.8	15.5	33.8	25.7	10.9	2.3	61.1	38.9	3.15	0.06
연령 by 성별	남성 20대	(146)	4.1	8.9	26.0	34.2	19.2	7.5	39.0	61.0	3.78	0.10
	남성 30대	(129)	10.9	9.3	26.4	36.4	11.6	5.4	46.5	53.5	3.45	0.11
	남성 40대	(158)	18.4	13.9	27.8	27.8	8.2	3.8	60.1	39.9	3.05	0.11
	남성 50대	(165)	13.3	16.4	31.5	19.4	12.7	6.7	61.2	38.8	3.22	0.11
	남성 60세+	(198)	16.2	17.2	31.3	22.7	10.6	2.0	64.6	35.4	3.01	0.09
	여성 20대	(132)	16.7	14.4	30.3	26.5	6.1	6.1	61.4	38.6	3.09	0.12
	여성 30대	(124)	8.9	17.7	32.3	27.4	10.5	3.2	58.9	41.1	3.23	0.11
	여성 40대	(156)	9.6	14.7	38.5	24.4	9.0	3.8	62.8	37.2	3.20	0.10
여성 50대	(158)	10.8	15.8	38.0	23.4	8.2	3.8	64.6	35.4	3.14	0.10	
여성 60세+	(234)	8.1	14.1	35.9	28.2	11.1	2.6	58.1	41.9	3.28	0.08	
월소득	300만 원 미만	(375)	9.1	14.9	34.4	28.0	9.3	4.3	58.4	41.6	3.26	0.06
	300-500만 원 미만	(567)	10.2	15.5	29.3	28.9	11.3	4.8	55.0	45.0	3.30	0.05
	500만 원 이상	(658)	14.4	13.1	33.3	24.2	11.1	4.0	60.8	39.2	3.16	0.05
이념	보수	(316)	8.2	10.8	34.5	28.8	11.4	6.3	53.5	46.5	3.43	0.07
	중도	(743)	7.8	14.0	34.5	30.4	9.6	3.8	56.3	43.7	3.31	0.04
	진보	(541)	19.0	17.0	27.5	20.5	12.0	3.9	63.6	36.4	3.01	0.06
협력을 통한 평화	낮음	(407)	4.2	6.6	37.6	36.6	8.4	6.6	48.4	51.6	3.58	0.05
	중간	(803)	6.5	16.3	35.0	28.5	11.8	1.9	57.8	42.2	3.29	0.04
	높음	(390)	30.3	18.5	20.5	12.8	11.0	6.9	69.2	30.8	2.77	0.08
군사력을 통한 평화	낮음	(388)	31.2	28.4	29.1	9.3	1.8	0.3	88.7	11.3	2.23	0.05
	중간	(826)	6.2	11.6	38.9	34.5	7.4	1.5	56.7	43.3	3.30	0.04
	높음	(386)	3.9	6.2	20.7	27.7	26.9	14.5	30.8	69.2	4.11	0.07
통일지향	낮음	(335)	11.3	13.1	33.7	23.3	11.3	7.2	58.2	41.8	3.32	0.07
	중간	(936)	8.9	12.7	35.7	32.2	8.8	1.8	57.3	42.7	3.25	0.04
	높음	(329)	20.1	20.4	20.4	14.9	15.8	8.5	60.8	39.2	3.12	0.09
분단지향	낮음	(306)	18.0	21.2	31.0	17.0	9.2	3.6	70.3	29.7	2.89	0.08
	중간	(869)	8.3	12.4	35.0	31.4	10.7	2.2	55.7	44.3	3.30	0.04
	높음	(425)	14.1	13.4	27.1	24.2	12.0	9.2	54.6	45.4	3.34	0.07
관여정책	낮음	(369)	7.3	11.4	33.9	29.3	11.7	6.5	52.6	47.4	3.46	0.06
	중간	(858)	8.2	15.7	39.0	28.4	7.0	1.6	62.9	37.1	3.15	0.04
	높음	(373)	24.1	14.2	14.5	20.4	18.5	8.3	52.8	47.2	3.20	0.09
압박정책	낮음	(334)	26.3	19.5	28.4	19.2	5.7	0.9	74.3	25.7	2.61	0.07
	중간	(908)	9.3	15.2	36.9	28.3	8.8	1.5	61.3	38.7	3.17	0.04
	높음	(358)	4.2	7.5	23.5	29.9	20.4	14.5	35.2	64.8	3.98	0.07

다. 남북관계에서 한 쪽이 다른 쪽을 배려한다면 그 쪽은 결국 손해를 보게 된다.

(단위: 명, %, 점)

구분	사례 수	전적으로 동의하지 않음	동의하지 않음	별로 동의하지 않음	다소 동의함	동의함	전적으로 동의	동의하지 않음	동의함	평균	표준 오차	
2019년	(1000)	8.9	13.9	27.8	29.8	13.3	6.3	50.6	49.4	3.44	0.04	
전체(2020년)	(1600)	7.6	12.0	26.8	34.6	13.9	5.1	46.4	53.6	3.50	0.03	
성별	남성	(796)	8.5	13.1	26.5	32.2	13.4	6.3	48.1	51.9	3.48	0.05
	여성	(804)	6.7	10.9	27.1	37.1	14.3	3.9	44.8	55.2	3.53	0.04
연령	20대	(278)	5.4	5.8	26.3	38.5	16.5	7.6	37.4	62.6	3.78	0.07
	30대	(253)	7.1	8.7	26.5	40.3	12.6	4.7	42.3	57.7	3.57	0.07
	40대	(314)	9.2	13.1	24.5	35.7	12.4	5.1	46.8	53.2	3.44	0.07
	50대	(323)	8.0	16.7	28.2	30.0	11.8	5.3	52.9	47.1	3.37	0.07
	60세+	(432)	7.9	13.7	28.0	31.5	15.5	3.5	49.5	50.5	3.44	0.06
연령 by 성별	남성 20대	(146)	2.7	5.5	25.3	37.7	19.2	9.6	33.6	66.4	3.94	0.09
	남성 30대	(129)	7.8	7.8	27.9	36.4	14.0	6.2	43.4	56.6	3.60	0.11
	남성 40대	(158)	10.1	13.3	21.5	38.6	10.1	6.3	44.9	55.1	3.44	0.10
	남성 50대	(165)	9.7	18.8	27.3	26.7	10.3	7.3	55.8	44.2	3.31	0.11
	남성 60세+	(198)	11.1	17.2	29.8	24.7	14.1	3.0	58.1	41.9	3.23	0.09
	여성 20대	(132)	8.3	6.1	27.3	39.4	13.6	5.3	41.7	58.3	3.60	0.11
	여성 30대	(124)	6.5	9.7	25.0	44.4	11.3	3.2	41.1	58.9	3.54	0.10
	여성 40대	(156)	8.3	12.8	27.6	32.7	14.7	3.8	48.7	51.3	3.44	0.10
여성 50대	(158)	6.3	14.6	29.1	33.5	13.3	3.2	50.0	50.0	3.42	0.09	
여성 60세+	(234)	5.1	10.7	26.5	37.2	16.7	3.8	42.3	57.7	3.61	0.08	
월소득	300만 원 미만	(375)	5.6	9.1	29.9	39.2	10.9	5.3	44.5	55.5	3.57	0.06
	300-500만 원 미만	(567)	7.2	12.3	25.6	34.7	16.0	4.1	45.1	54.9	3.52	0.05
	500만 원 이상	(658)	9.1	13.4	26.1	31.9	13.7	5.8	48.6	51.4	3.45	0.05
이념	보수	(316)	5.4	10.4	23.4	36.1	15.2	9.5	39.2	60.8	3.74	0.07
	중도	(743)	4.6	9.7	29.3	39.6	13.1	3.8	43.6	56.4	3.58	0.04
	진보	(541)	13.1	16.1	25.3	27.0	14.2	4.3	54.5	45.5	3.26	0.06
협력을 통한 평화	낮음	(407)	2.0	2.9	27.8	44.7	13.5	9.1	32.7	67.3	3.92	0.05
	중간	(803)	3.4	12.2	30.3	36.9	15.8	1.5	45.8	54.2	3.54	0.04
	높음	(390)	22.3	21.0	18.7	19.5	10.3	8.2	62.1	37.9	2.99	0.08
군사력을 통한 평화	낮음	(388)	21.4	23.2	26.8	22.2	5.7	0.8	71.4	28.6	2.70	0.06
	중간	(826)	3.4	9.7	32.2	42.6	9.8	2.3	45.3	54.7	3.53	0.03
	높음	(386)	2.8	5.7	15.3	30.1	30.8	15.3	23.8	76.2	4.26	0.06
통일지향	낮음	(335)	5.7	10.7	22.1	31.9	20.3	9.3	38.5	61.5	3.78	0.07
	중간	(936)	5.2	10.5	29.6	40.5	11.8	2.5	45.3	54.7	3.50	0.04
	높음	(329)	16.4	17.6	23.7	20.7	13.4	8.2	57.8	42.2	3.22	0.08
분단지향	낮음	(306)	13.1	19.6	23.2	27.5	13.4	3.3	55.9	44.1	3.18	0.08
	중간	(869)	4.8	10.2	31.2	38.8	11.7	3.2	46.3	53.7	3.52	0.04
	높음	(425)	9.4	10.1	20.5	31.3	18.6	10.1	40.0	60.0	3.70	0.07
관여정책	낮음	(369)	4.1	8.9	22.8	35.8	19.8	8.7	35.8	64.2	3.84	0.06
	중간	(858)	4.9	11.8	33.1	39.2	9.1	2.0	49.8	50.2	3.42	0.04
	높음	(373)	17.4	15.5	16.4	23.1	19.0	8.6	49.3	50.7	3.36	0.08
압박정책	낮음	(334)	21.3	21.0	25.1	22.8	8.4	1.5	67.4	32.6	2.81	0.07
	중간	(908)	5.0	11.6	31.3	39.2	11.1	1.9	47.8	52.2	3.46	0.04
	높음	(358)	1.7	4.7	17.0	34.1	26.0	16.5	23.5	76.5	4.27	0.06

라. 남북관계에서 한국과 북한의 이해관계는 대부분의 경우 충돌한다.

(단위: 명, %, 점)

구분		사례 수	전적으로 동의하지 않음	동의하지 않음	별로 동의하지 않음	다소 동의함	동의함	전적으로 동의	동의하지 않음	동의함	평균	표준 오차
2019년		(1000)	4.4	9.8	22.6	38.6	16.1	8.5	36.8	63.2	3.78	0.04
전체(2020년)		(1600)	4.5	8.8	21.8	39.9	18.6	6.4	35.1	64.9	3.79	0.03
성별	남성	(796)	5.4	9.3	22.4	38.6	17.1	7.3	37.1	62.9	3.74	0.04
	여성	(804)	3.6	8.2	21.3	41.3	20.0	5.6	33.1	66.9	3.83	0.04
연령	20대	(278)	2.9	5.4	19.8	41.7	18.7	11.5	28.1	71.9	4.03	0.07
	30대	(253)	4.0	5.1	23.7	41.5	20.2	5.5	32.8	67.2	3.85	0.07
	40대	(314)	5.4	8.6	22.3	42.0	17.2	4.5	36.3	63.7	3.70	0.06
	50대	(323)	4.3	12.4	24.8	36.8	15.8	5.9	41.5	58.5	3.65	0.07
	60세+	(432)	5.3	10.4	19.4	38.7	20.6	5.6	35.2	64.8	3.75	0.06
연령 by 성별	남성 20대	(146)	1.4	4.1	19.2	40.4	21.9	13.0	24.7	75.3	4.16	0.09
	남성 30대	(129)	3.9	4.7	27.1	40.3	17.1	7.0	35.7	64.3	3.83	0.10
	남성 40대	(158)	5.7	10.1	20.3	43.0	14.6	6.3	36.1	63.9	3.70	0.10
	남성 50대	(165)	6.1	13.3	25.5	34.5	13.9	6.7	44.8	55.2	3.57	0.10
	남성 60세+	(198)	8.6	12.1	20.7	35.9	18.2	4.5	41.4	58.6	3.57	0.09
	여성 20대	(132)	4.5	6.8	20.5	43.2	15.2	9.8	31.8	68.2	3.87	0.10
	여성 30대	(124)	4.0	5.6	20.2	42.7	23.4	4.0	29.8	70.2	3.88	0.10
	여성 40대	(156)	5.1	7.1	24.4	41.0	19.9	2.6	36.5	63.5	3.71	0.09
	여성 50대	(158)	2.5	11.4	24.1	39.2	17.7	5.1	38.0	62.0	3.73	0.09
여성 60세+	(234)	2.6	9.0	18.4	41.0	22.6	6.4	29.9	70.1	3.91	0.07	
월소득	300만 원 미만	(375)	3.2	6.4	24.8	41.6	17.3	6.7	34.4	65.6	3.83	0.06
	300~500만 원 미만	(567)	4.2	8.1	21.3	41.6	19.2	5.5	33.7	66.3	3.80	0.05
	500만 원 이상	(658)	5.5	10.6	20.5	37.5	18.7	7.1	36.6	63.4	3.75	0.05
이념	보수	(316)	4.1	6.6	17.1	40.2	22.5	9.5	27.8	72.2	3.99	0.07
	중도	(743)	2.6	6.2	24.1	45.1	16.6	5.5	32.8	67.2	3.83	0.04
	진보	(541)	7.4	13.5	21.4	32.7	19.0	5.9	42.3	57.7	3.60	0.06
협력을 통한 평화	낮음	(407)	1.2	2.9	21.6	47.4	16.7	10.1	25.8	74.2	4.06	0.05
	중간	(803)	2.2	8.0	21.9	45.2	19.2	3.5	32.1	67.9	3.82	0.04
	높음	(390)	12.6	16.4	21.8	21.3	19.2	8.7	50.8	49.2	3.44	0.08
군사력을 통한 평화	낮음	(388)	13.1	20.4	25.3	30.4	8.8	2.1	58.8	41.2	3.07	0.06
	중간	(826)	1.6	5.8	25.9	48.4	15.4	2.9	33.3	66.7	3.79	0.03
	높음	(386)	2.1	3.4	9.6	31.3	35.2	18.4	15.0	85.0	4.49	0.06
통일지향	낮음	(335)	4.2	6.9	14.0	36.4	26.3	12.2	25.1	74.9	4.10	0.07
	중간	(936)	3.0	6.7	26.3	45.5	15.0	3.5	36.0	64.0	3.73	0.03
	높음	(329)	9.1	16.4	17.0	27.7	21.0	8.8	42.6	57.4	3.61	0.08
분단지향	낮음	(306)	8.2	13.1	21.6	39.2	13.4	4.6	42.8	57.2	3.50	0.07
	중간	(869)	3.1	7.4	23.6	45.1	17.1	3.7	34.1	65.9	3.77	0.04
	높음	(425)	4.7	8.5	18.4	29.9	25.2	13.4	31.5	68.5	4.03	0.06
관여정책	낮음	(369)	3.0	5.1	17.9	40.9	23.0	10.0	26.0	74.0	4.06	0.06
	중간	(858)	2.0	8.7	27.0	44.9	13.9	3.5	37.8	62.2	3.70	0.03
	높음	(373)	11.8	12.3	13.7	27.6	24.9	9.7	37.8	62.2	3.71	0.08
압박정책	낮음	(334)	13.8	17.7	30.8	24.9	11.1	1.8	62.3	37.7	3.07	0.07
	중간	(908)	2.1	7.5	23.1	48.5	15.9	3.0	32.7	67.3	3.77	0.03
	높음	(358)	2.0	3.6	10.1	32.4	32.4	19.6	15.6	84.4	4.48	0.06

6. 경쟁적 희생자 의식

(단위: 명, 점)

구분		사례수	평균(표준오차)
2019년		(1000)	3.40(0.03)
전체(2020년)		(1600)	3.53(0.03)
성별	남성	(796)	3.56(0.04)
	여성	(804)	3.50(0.04)
연령	20대	(278)	3.59(0.06)
	30대	(253)	3.50(0.06)
	40대	(314)	3.46(0.05)
	50대	(323)	3.55(0.06)
	60세+	(432)	3.54(0.05)
연령 by 성별	남성 20대	(146)	3.84(0.08)
	남성 30대	(129)	3.59(0.09)
	남성 40대	(158)	3.44(0.08)
	남성 50대	(165)	3.56(0.08)
	남성 60세+	(198)	3.42(0.08)
	여성 20대	(132)	3.30(0.09)
	여성 30대	(124)	3.42(0.09)
	여성 40대	(156)	3.47(0.07)
여성 50대	(158)	3.53(0.08)	
여성 60세+	(234)	3.64(0.07)	
월소득	300만 원 미만	(375)	3.47(0.05)
	300-500만 원 미만	(567)	3.56(0.04)
	500만 원 이상	(658)	3.53(0.04)
이념	보수	(316)	3.69(0.06)
	중도	(743)	3.56(0.03)
	진보	(541)	3.39(0.05)
협력을 통한 평화	낮음	(407)	3.62(0.05)
	중간	(803)	3.56(0.03)
	높음	(390)	3.36(0.07)
군사력을 통한 평화	낮음	(388)	2.89(0.05)
	중간	(826)	3.52(0.03)
	높음	(386)	4.18(0.06)
통일지향	낮음	(335)	3.58(0.06)
	중간	(936)	3.50(0.03)
	높음	(329)	3.56(0.07)
분단지향	낮음	(306)	3.36(0.06)
	중간	(869)	3.54(0.03)
	높음	(425)	3.63(0.06)
관여정책	낮음	(369)	3.60(0.06)
	중간	(858)	3.48(0.03)
	높음	(373)	3.57(0.07)
압박정책	낮음	(334)	3.02(0.05)
	중간	(908)	3.49(0.03)
	높음	(358)	4.09(0.06)

가. 지난 70년의 분단기간동안 남한이 북한보다 더 많은 고통에 시달렸다.

(단위: 명, %, 점)

구분	사례 수	전적으로 동의하지 않음	동의하지 않음	별로 동의하지 않음	다소 동의함	동의함	전적으로 동의	동의하지 않음	동의함	평균	표준 오차	
2019년	(1000)	8.1	15.6	37.4	22.7	11.1	5.1	61.1	38.9	3.28	0.04	
전체(2020년)	(1600)	5.6	13.3	33.9	30.2	12.6	4.4	52.8	47.2	3.44	0.03	
성별	남성	(796)	6.0	13.1	31.9	29.9	14.3	4.8	51.0	49.0	3.48	0.04
	여성	(804)	5.1	13.6	35.9	30.5	10.8	4.1	54.6	45.4	3.41	0.04
연령	20대	(278)	7.2	11.9	31.3	32.0	12.9	4.7	50.4	49.6	3.46	0.07
	30대	(253)	5.9	13.0	34.8	26.5	15.0	4.7	53.8	46.2	3.46	0.08
	40대	(314)	5.4	12.4	40.8	29.6	8.9	2.9	58.6	41.4	3.33	0.06
	50대	(323)	5.0	13.3	33.1	32.2	12.4	4.0	51.4	48.6	3.46	0.06
	60세+	(432)	4.9	15.0	30.8	30.1	13.7	5.6	50.7	49.3	3.49	0.06
연령 by 성별	남성 20대	(146)	6.8	7.5	24.0	37.0	19.2	5.5	38.4	61.6	3.71	0.10
	남성 30대	(129)	5.4	10.9	33.3	29.5	17.8	3.1	49.6	50.4	3.53	0.10
	남성 40대	(158)	5.1	15.8	37.3	29.7	8.9	3.2	58.2	41.8	3.31	0.09
	남성 50대	(165)	4.2	15.2	32.7	29.7	12.1	6.1	52.1	47.9	3.48	0.09
	남성 60세+	(198)	8.1	14.6	31.8	25.3	14.6	5.6	54.5	45.5	3.40	0.09
	여성 20대	(132)	7.6	16.7	39.4	26.5	6.1	3.8	63.6	36.4	3.18	0.10
	여성 30대	(124)	6.5	15.3	36.3	23.4	12.1	6.5	58.1	41.9	3.39	0.11
	여성 40대	(156)	5.8	9.0	44.2	29.5	9.0	2.6	59.0	41.0	3.35	0.08
여성 50대	(158)	5.7	11.4	33.5	34.8	12.7	1.9	50.6	49.4	3.43	0.09	
여성 60세+	(234)	2.1	15.4	29.9	34.2	12.8	5.6	47.4	52.6	3.57	0.07	
월소득	300만 원 미만	(375)	4.5	11.2	42.1	27.5	9.6	5.1	57.9	42.1	3.42	0.06
	300-500만 원 미만	(567)	6.2	12.9	32.8	30.2	14.8	3.2	51.9	48.1	3.44	0.05
	500만 원 이상	(658)	5.6	14.9	30.2	31.8	12.3	5.2	50.8	49.2	3.46	0.05
이념	보수	(316)	7.0	13.6	29.1	29.4	13.6	7.3	49.7	50.3	3.51	0.07
	중도	(743)	3.8	11.0	37.6	32.6	11.4	3.6	52.4	47.6	3.48	0.04
	진보	(541)	7.2	16.3	31.8	27.4	13.5	3.9	55.3	44.7	3.35	0.05
협력을 통한 평화	낮음	(407)	4.9	9.6	34.6	33.9	10.6	6.4	49.1	50.9	3.55	0.06
	중간	(803)	3.6	11.7	35.1	35.1	12.6	1.9	50.4	49.6	3.47	0.04
	높음	(390)	10.3	20.5	30.8	16.2	14.6	7.7	61.5	38.5	3.27	0.07
군사력을 통한 평화	낮음	(388)	11.3	22.9	42.8	17.3	4.6	1.0	77.1	22.9	2.84	0.05
	중간	(826)	3.0	10.8	39.1	36.6	8.6	1.9	52.9	47.1	3.43	0.03
	높음	(386)	5.2	9.1	14.0	29.5	29.0	13.2	28.2	71.8	3.48	0.07
통일지향	낮음	(335)	9.6	11.9	32.5	24.5	12.8	8.7	54.0	46.0	3.45	0.07
	중간	(936)	3.7	12.6	36.6	34.6	10.6	1.8	53.0	47.0	3.41	0.03
	높음	(329)	6.7	16.7	27.7	23.4	17.9	7.6	51.1	48.9	3.52	0.07
분단지향	낮음	(306)	6.9	18.6	35.0	24.8	10.1	4.6	60.5	39.5	3.26	0.07
	중간	(869)	3.7	10.9	35.4	35.6	12.3	2.1	50.1	49.9	3.48	0.03
	높음	(425)	8.5	14.4	30.1	23.1	14.8	9.2	52.9	47.1	3.49	0.07
관여정책	낮음	(369)	8.1	13.0	32.5	24.9	13.3	8.1	53.7	46.3	3.47	0.07
	중간	(858)	3.3	12.5	38.7	34.0	9.4	2.1	54.4	45.6	3.40	0.03
	높음	(373)	8.3	15.5	24.4	26.5	19.0	6.2	48.3	51.7	3.51	0.07
압박정책	낮음	(334)	9.3	20.4	41.0	20.7	6.3	2.4	70.7	29.3	3.01	0.06
	중간	(908)	3.6	12.7	36.5	34.7	11.1	1.4	52.8	47.2	3.41	0.03
	높음	(358)	7.0	8.4	20.9	27.7	22.1	14.0	36.3	63.7	3.91	0.07

나. 지난 70년의 분단기간동안 남한이 북한보다 더 많은 경제적 피해를 입었다.

(단위: 명, %, 점)

구분	사례 수	전적으로 동의하지 않음	동의하지 않음	별로 동의하지 않음	다소 동의함	동의함	전적으로 동의	동의하지 않음	동의함	평균	표준 오차	
2019년	(1000)	9.4	19.2	35.6	19.6	11.1	5.1	64.2	35.8	3.19	0.04	
전체(2020년)	(1600)	7.8	15.8	34.6	25.5	11.6	4.8	58.2	41.8	3.31	0.03	
성별	남성	(796)	9.3	16.2	31.5	26.3	11.3	5.4	57.0	43.0	3.30	0.05
	여성	(804)	6.3	15.4	37.6	24.8	11.8	4.1	59.3	40.7	3.33	0.04
연령	20대	(278)	7.6	12.2	31.3	30.2	12.2	6.5	51.1	48.9	3.47	0.08
	30대	(253)	7.9	15.0	34.0	27.7	12.3	3.2	56.9	43.1	3.31	0.08
	40대	(314)	7.6	15.3	37.6	28.3	7.0	4.1	60.5	39.5	3.24	0.07
	50대	(323)	6.5	15.8	34.1	28.2	9.9	5.6	56.3	43.7	3.36	0.07
	60세+	(432)	9.0	19.0	35.2	17.1	15.3	4.4	63.2	36.8	3.24	0.06
연령 by 성별	남성 20대	(146)	7.5	8.2	26.7	32.9	16.4	8.2	42.5	57.5	3.67	0.11
	남성 30대	(129)	7.0	14.0	33.3	27.9	14.0	3.9	54.3	45.7	3.40	0.11
	남성 40대	(158)	9.5	18.4	34.2	27.2	5.7	5.1	62.0	38.0	3.16	0.10
	남성 50대	(165)	7.3	16.4	32.1	30.3	6.7	7.3	55.8	44.2	3.35	0.10
	남성 60세+	(198)	13.6	21.7	31.3	16.2	14.1	3.0	66.7	33.3	3.05	0.09
	여성 20대	(132)	7.6	16.7	36.4	27.3	7.6	4.5	60.6	39.4	3.24	0.10
	여성 30대	(124)	8.9	16.1	34.7	27.4	10.5	2.4	59.7	40.3	3.22	0.11
	여성 40대	(156)	5.8	12.2	41.0	29.5	8.3	3.2	59.0	41.0	3.32	0.09
여성 50대	(158)	5.7	15.2	36.1	25.9	13.3	3.8	57.0	43.0	3.37	0.09	
여성 60세+	(234)	5.1	16.7	38.5	17.9	16.2	5.6	60.3	39.7	3.40	0.08	
월소득	300만 원 미만	(375)	6.7	12.8	44.8	21.6	10.1	4.0	64.3	35.7	3.28	0.06
	300~500만 원 미만	(567)	7.9	16.2	28.9	30.7	11.3	4.9	53.1	46.9	3.36	0.05
	500만 원 이상	(658)	8.4	17.2	33.6	23.3	12.6	5.0	59.1	40.9	3.30	0.05
이념	보수	(316)	9.8	17.1	31.3	22.8	12.7	6.3	58.2	41.8	3.30	0.08
	중도	(743)	5.1	13.1	39.0	28.8	9.6	4.4	57.2	42.8	3.38	0.04
	진보	(541)	10.4	18.9	30.3	22.6	13.7	4.3	59.5	40.5	3.23	0.06
협력을 통한 평화	낮음	(407)	6.6	11.5	37.6	30.7	6.1	7.4	55.8	44.2	3.40	0.06
	중간	(803)	4.5	14.7	36.7	28.5	13.3	2.2	55.9	44.1	3.38	0.04
	높음	(390)	15.9	22.6	26.9	13.8	13.6	7.2	65.4	34.6	3.08	0.07
군사력을 통한 평화	낮음	(388)	15.5	27.8	36.1	14.2	5.2	1.3	79.4	20.6	2.70	0.06
	중간	(826)	4.7	12.5	40.8	31.6	8.7	1.7	58.0	42.0	3.32	0.04
	높음	(386)	6.7	10.9	19.7	23.8	24.1	14.8	37.3	62.7	3.92	0.07
통일지향	낮음	(335)	11.3	13.1	34.6	20.3	11.3	9.3	59.1	40.9	3.35	0.08
	중간	(936)	5.3	15.1	37.8	29.1	10.9	1.8	58.2	41.8	3.31	0.04
	높음	(329)	11.2	20.7	25.2	20.7	13.7	8.5	57.1	42.9	3.30	0.08
분단지향	낮음	(306)	11.8	19.9	33.0	24.2	6.5	4.6	64.7	35.3	3.08	0.07
	중간	(869)	5.1	14.7	36.6	29.0	11.9	2.8	56.4	43.6	3.36	0.04
	높음	(425)	10.6	15.1	31.5	19.3	14.6	8.9	57.2	42.8	3.39	0.07
관여정책	낮음	(369)	9.8	15.4	32.5	23.3	10.6	8.4	57.7	42.3	3.35	0.07
	중간	(858)	4.7	15.2	41.0	27.7	10.1	1.3	60.8	39.2	3.27	0.04
	높음	(373)	13.1	17.7	21.7	22.5	15.8	9.1	52.5	47.5	3.38	0.08
압박정책	낮음	(334)	14.7	20.7	39.8	18.9	3.9	2.1	75.1	24.9	2.83	0.06
	중간	(908)	5.4	15.6	35.9	30.1	11.3	1.7	56.9	43.1	3.31	0.04
	높음	(358)	7.5	11.7	26.3	20.1	19.3	15.1	45.5	54.5	3.77	0.08

다. 지난 70년의 분단기간동안 남한이 북한보다 더 많은 정서적 고통을 겪었다.

(단위: 명, %, 점)

구분	사례 수	전적으로 동의하지 않음	동의하지 않음	별로 동의하지 않음	다소 동의함	동의함	전적으로 동의	동의하지 않음	동의함	평균	표준 오차	
2019년	(1000)	8.4	16.7	33.7	22.3	13.2	5.7	58.8	41.2	3.32	0.04	
전체(2020년)	(1600)	6.3	12.9	31.5	29.7	14.3	5.3	50.8	49.3	3.49	0.03	
성별	남성	(796)	7.3	12.1	30.0	29.8	14.7	6.2	49.4	50.6	3.51	0.04
	여성	(804)	5.3	13.8	33.0	29.6	13.8	4.5	52.1	47.9	3.46	0.04
연령	20대	(278)	6.1	10.8	30.9	29.1	15.1	7.9	47.8	52.2	3.60	0.08
	30대	(253)	6.3	13.0	35.2	28.1	13.0	4.3	54.5	45.5	3.42	0.07
	40대	(314)	5.7	11.8	37.3	29.3	11.8	4.1	54.8	45.2	3.42	0.06
	50대	(323)	5.6	14.6	28.8	32.2	13.0	5.9	48.9	51.1	3.50	0.07
	60세+	(432)	7.4	13.9	27.5	29.4	17.1	4.6	48.8	51.2	3.49	0.06
연령 by 성별	남성 20대	(146)	4.8	5.5	27.4	30.8	20.5	11.0	37.7	62.3	3.90	0.10
	남성 30대	(129)	7.0	10.9	31.0	31.8	15.5	3.9	48.8	51.2	3.50	0.11
	남성 40대	(158)	7.0	13.3	35.4	29.1	10.8	4.4	55.7	44.3	3.37	0.09
	남성 50대	(165)	5.5	13.3	30.3	31.5	11.5	7.9	49.1	50.9	3.54	0.10
	남성 60세+	(198)	11.1	15.7	26.8	26.8	15.7	4.0	53.5	46.5	3.32	0.09
	여성 20대	(132)	7.6	16.7	34.8	27.3	9.1	4.5	59.1	40.9	3.27	0.10
	여성 30대	(124)	5.6	15.3	39.5	24.2	10.5	4.8	60.5	39.5	3.33	0.11
	여성 40대	(156)	4.5	10.3	39.1	29.5	12.8	3.8	53.8	46.2	3.47	0.09
여성 50대	(158)	5.7	15.8	27.2	32.9	14.6	3.8	48.7	51.3	3.46	0.10	
여성 60세+	(234)	4.3	12.4	28.2	31.6	18.4	5.1	44.9	55.1	3.63	0.08	
월소득	300만 원 미만	(375)	6.4	11.2	36.3	31.7	10.1	4.3	53.9	46.1	3.41	0.06
	300-500만 원 미만	(567)	6.0	12.0	32.3	29.3	15.5	4.9	50.3	49.7	3.51	0.05
	500만 원 이상	(658)	6.5	14.7	28.1	28.9	15.5	6.2	49.4	50.6	3.51	0.05
이념	보수	(316)	6.6	10.8	27.8	29.7	17.7	7.3	45.3	54.7	3.63	0.07
	중도	(743)	4.4	12.2	33.0	32.4	12.9	5.0	49.7	50.3	3.52	0.04
	진보	(541)	8.7	15.2	31.6	25.9	14.0	4.6	55.5	44.5	3.35	0.05
협력을 통한 평화	낮음	(407)	6.1	8.8	33.2	34.6	9.6	7.6	48.2	51.8	3.56	0.06
	중간	(803)	3.9	12.0	33.1	33.1	16.1	1.9	48.9	51.1	3.51	0.04
	높음	(390)	11.5	19.2	26.4	17.4	15.4	10.0	57.2	42.8	3.36	0.08
군사력을 통한 평화	낮음	(388)	12.6	21.9	37.9	20.9	4.9	1.8	72.4	27.6	2.89	0.06
	중간	(826)	3.5	11.0	35.0	36.7	11.1	2.7	49.5	50.5	3.49	0.04
	높음	(386)	6.0	8.0	17.6	23.6	30.3	14.5	31.6	68.4	4.08	0.07
통일지향	낮음	(335)	9.3	11.6	34.6	21.5	14.6	8.4	55.5	44.5	3.46	0.07
	중간	(936)	4.4	12.3	33.2	34.2	13.4	2.6	49.9	50.1	3.48	0.04
	높음	(329)	8.8	16.1	23.4	25.2	16.4	10.0	48.3	51.7	3.54	0.08
분단지향	낮음	(306)	8.5	13.7	33.3	30.1	8.8	5.6	55.6	44.4	3.34	0.07
	중간	(869)	4.4	12.9	32.1	32.8	15.3	2.5	49.4	50.6	3.49	0.04
	높음	(425)	8.7	12.5	28.9	23.1	16.0	10.8	50.1	49.9	3.58	0.07
관여정책	낮음	(369)	7.6	11.7	32.2	26.6	13.8	8.1	51.5	48.5	3.52	0.07
	중간	(858)	4.3	13.1	34.8	33.4	12.5	1.9	52.2	47.8	3.42	0.04
	높음	(373)	9.7	13.9	23.1	24.1	18.8	10.5	46.6	53.4	3.60	0.08
압박정책	낮음	(334)	12.0	18.3	37.4	24.0	6.0	2.4	67.7	32.3	3.01	0.06
	중간	(908)	4.4	12.1	33.3	34.8	13.0	2.4	49.8	50.2	3.47	0.04
	높음	(358)	5.9	10.1	21.5	22.1	25.1	15.4	37.4	62.6	3.97	0.08

라. 지난 70년의 분단을 돌아보면 북한은 가해자, 남한은 피해자의 역사였다.

(단위: 명, %, 점)

구분	사례 수	전적으로 동의하지 않음	동의하지 않음	별로 동의하지 않음	다소 동의함	동의함	전적으로 동의	동의하지 않음	동의함	평균	표준 오차	
2019년	(1000)	5.2	9.9	25.3	30.1	16.7	12.8	40.4	59.6	3.82	0.04	
전체(2020년)	(1600)	4.9	7.6	23.6	34.1	19.4	10.5	36.1	63.9	3.87	0.03	
성별	남성	(796)	5.2	5.7	22.6	35.2	18.7	12.7	33.4	66.6	3.95	0.04
	여성	(804)	4.7	9.5	24.5	33.0	20.0	8.3	38.7	61.3	3.79	0.04
연령	20대	(278)	5.8	8.3	24.1	34.5	15.1	12.2	38.1	61.9	3.82	0.08
	30대	(253)	4.3	9.1	23.3	35.6	17.4	10.3	36.8	63.2	3.83	0.08
	40대	(314)	4.8	5.4	27.7	35.0	17.8	9.2	37.9	62.1	3.83	0.07
	50대	(323)	5.0	8.7	20.4	35.9	20.4	9.6	34.1	65.9	3.87	0.07
	60세+	(432)	4.9	6.9	22.7	30.8	23.6	11.1	34.5	65.5	3.95	0.06
연령 by 성별	남성 20대	(146)	3.4	4.8	19.9	39.7	15.8	16.4	28.1	71.9	4.09	0.10
	남성 30대	(129)	3.9	7.0	24.0	34.9	17.8	12.4	34.9	65.1	3.93	0.11
	남성 40대	(158)	5.1	4.4	24.7	36.1	17.7	12.0	34.2	65.8	3.93	0.10
	남성 50대	(165)	6.7	6.1	22.4	34.5	18.2	12.1	35.2	64.8	3.88	0.10
	남성 60세+	(198)	6.1	6.1	22.2	31.8	22.7	11.1	34.3	65.7	3.92	0.09
	여성 20대	(132)	8.3	12.1	28.8	28.8	14.4	7.6	49.2	50.8	3.52	0.12
	여성 30대	(124)	4.8	11.3	22.6	36.3	16.9	8.1	38.7	61.3	3.73	0.11
	여성 40대	(156)	4.5	6.4	30.8	34.0	17.9	6.4	41.7	58.3	3.74	0.09
여성 50대	(158)	3.2	11.4	18.4	37.3	22.8	7.0	32.9	67.1	3.86	0.09	
여성 60세+	(234)	3.8	7.7	23.1	29.9	24.4	11.1	34.6	65.4	3.97	0.08	
월소득	300만 원 미만	(375)	4.8	8.0	26.4	33.9	17.6	9.3	39.2	60.8	3.99	0.06
	300~500만 원 미만	(567)	5.5	6.0	22.6	35.3	19.2	11.5	34.0	66.0	3.91	0.05
	500만 원 이상	(658)	4.6	8.7	22.8	33.1	20.5	10.3	36.0	64.0	3.87	0.05
이념	보수	(316)	2.8	7.3	14.9	28.2	24.7	22.2	25.0	75.0	4.31	0.07
	중도	(743)	3.5	6.3	25.4	38.5	18.4	7.8	35.3	64.7	3.85	0.04
	진보	(541)	8.1	9.4	26.1	31.4	17.6	7.4	43.6	56.4	3.63	0.06
협력을 통한 평화	낮음	(407)	2.9	5.7	26.3	36.1	15.7	13.3	34.9	65.1	3.96	0.06
	중간	(803)	2.9	7.2	23.7	38.6	20.0	7.6	33.7	66.3	3.89	0.04
	높음	(390)	11.3	10.3	20.5	22.6	21.8	13.6	42.1	57.9	3.74	0.08
군사력을 통한 평화	낮음	(388)	13.4	15.5	32.7	25.8	8.2	4.4	61.6	38.4	3.13	0.07
	중간	(826)	2.4	5.8	25.7	42.7	16.8	6.5	33.9	66.1	3.85	0.04
	높음	(386)	1.8	3.4	9.8	23.8	36.0	25.1	15.0	85.0	4.64	0.06
통일지향	낮음	(335)	5.7	7.8	22.1	23.3	22.1	19.1	35.5	64.5	4.06	0.08
	중간	(936)	3.5	7.3	25.2	40.3	17.3	6.4	36.0	64.0	3.80	0.04
	높음	(329)	8.2	8.2	20.4	27.4	22.5	13.4	36.8	63.2	3.88	0.08
분단지향	낮음	(306)	6.2	8.2	25.2	34.3	16.7	9.5	39.5	60.5	3.75	0.07
	중간	(869)	3.5	7.8	25.2	37.5	18.5	7.5	36.5	63.5	3.82	0.04
	높음	(425)	7.1	6.6	19.1	26.8	23.1	17.4	32.7	67.3	4.04	0.07
관여정책	낮음	(369)	3.8	7.9	21.4	28.5	20.1	18.4	33.1	66.9	4.08	0.07
	중간	(858)	3.0	7.2	26.7	38.9	17.2	6.9	36.9	63.1	3.81	0.04
	높음	(373)	10.5	8.0	18.5	28.4	23.6	11.0	37.0	63.0	3.80	0.07
압박정책	낮음	(334)	13.2	12.3	32.6	28.1	9.9	3.9	58.1	41.9	3.21	0.07
	중간	(908)	2.9	7.4	26.4	40.1	18.5	4.7	36.7	63.3	3.78	0.04
	높음	(358)	2.5	3.6	7.8	24.3	30.4	31.3	14.0	86.0	4.70	0.07

7. 북한에 대한 정서

가. 북한에 대한 정서 : 두려운

(단위: 명, %, 점)

구분	사례 수	전혀 경험 하지 (느끼지 않음)	경험 하지 (느끼지 않음)	별로 경험 하지 (느끼지 않음)	다소 경험함 (느낌)	경험함 (느낌)	전적 으로 경험함 (느낌)	경험 하지 (느끼지 않음)	경험함 (느낌)	평균	표준 오차	
2019년	(1000)	4.3	8.2	30.4	37.4	15.6	4.1	42.9	57.1	3.64	0.03	
전체(2020년)	(1600)	3.6	6.9	26.3	38.1	19.0	6.2	36.8	63.3	3.81	0.03	
성별	남성	(796)	2.8	7.0	28.3	35.6	20.9	5.5	38.1	61.9	3.81	0.04
	여성	(804)	4.4	6.8	24.3	40.5	17.2	6.8	35.4	64.6	3.80	0.04
연령	20대	(278)	5.0	10.1	29.1	32.0	17.3	6.5	44.2	55.8	3.66	0.07
	30대	(253)	3.6	7.5	26.9	39.1	18.2	4.7	37.9	62.1	3.75	0.07
	40대	(314)	2.9	3.8	29.0	41.4	17.2	5.7	35.7	64.3	3.83	0.06
	50대	(323)	3.7	6.2	24.8	35.9	22.3	7.1	34.7	65.3	3.88	0.06
	60세+	(432)	3.0	7.4	23.1	40.5	19.4	6.5	33.6	66.4	3.85	0.05
연령 by 성별	남성 20대	(146)	4.8	7.5	32.2	26.7	20.5	8.2	44.5	55.5	3.75	0.10
	남성 30대	(129)	2.3	7.0	28.7	41.9	15.5	4.7	38.0	62.0	3.75	0.09
	남성 40대	(158)	3.2	5.7	32.3	36.1	18.4	4.4	41.1	58.9	3.74	0.08
	남성 50대	(165)	1.8	7.3	23.6	37.6	25.5	4.2	32.7	67.3	3.90	0.08
	남성 60세+	(198)	2.0	7.6	25.8	35.9	22.7	6.1	35.4	64.6	3.88	0.08
	여성 20대	(132)	5.3	12.9	25.8	37.9	13.6	4.5	43.9	56.1	3.55	0.10
	여성 30대	(124)	4.8	8.1	25.0	36.3	21.0	4.8	37.9	62.1	3.75	0.10
	여성 40대	(156)	2.6	1.9	25.6	46.8	16.0	7.1	30.1	69.9	3.93	0.08
	여성 50대	(158)	5.7	5.1	25.9	34.2	19.0	10.1	36.7	63.3	3.86	0.10
여성 60세+	(234)	3.8	7.3	20.9	44.4	16.7	6.8	32.1	67.9	3.83	0.07	
월소득	300만 원 미만	(375)	4.3	5.9	26.1	38.7	18.9	6.1	36.3	63.7	3.81	0.06
	300~500만 원 미만	(567)	3.2	7.9	27.0	39.3	16.9	5.6	38.1	61.9	3.76	0.05
	500만 원 이상	(658)	3.5	6.7	25.7	36.6	20.8	6.7	35.9	64.1	3.85	0.04
이념	보수	(316)	1.9	7.0	23.4	35.4	22.5	9.8	32.3	67.7	3.99	0.06
	중도	(743)	3.9	6.3	27.7	39.7	17.0	5.4	38.0	62.0	3.76	0.04
	진보	(541)	4.1	7.8	25.9	37.3	19.8	5.2	37.7	62.3	3.77	0.05
협력을 통한 평화	낮음	(407)	3.9	5.2	29.5	36.9	17.4	7.1	38.6	61.4	3.80	0.06
	중간	(803)	2.6	7.5	26.7	38.7	19.2	5.4	36.7	63.3	3.80	0.04
	높음	(390)	5.1	7.7	22.1	37.9	20.3	6.9	34.9	65.1	3.81	0.06
군사력을 통한 평화	낮음	(388)	5.9	7.2	30.2	36.9	17.0	2.8	43.3	56.7	3.60	0.06
	중간	(826)	2.1	6.9	27.6	40.6	16.7	6.2	36.6	63.4	3.81	0.04
	높음	(386)	4.4	6.7	19.4	33.9	25.9	9.6	30.6	69.4	3.99	0.06
통일지향	낮음	(335)	6.3	5.7	28.4	32.8	17.9	9.0	40.3	59.7	3.77	0.07
	중간	(936)	2.5	6.0	27.0	40.6	19.2	4.7	35.5	64.5	3.82	0.03
	높음	(329)	4.0	10.9	21.9	36.2	19.5	7.6	36.8	63.2	3.79	0.07
분단지향	낮음	(306)	3.9	7.2	27.5	36.9	17.6	6.9	38.6	61.4	3.78	0.07
	중간	(869)	3.1	6.1	27.2	39.4	18.4	5.9	36.4	63.6	3.81	0.04
	높음	(425)	4.2	8.5	23.5	36.2	21.2	6.4	36.2	63.8	3.81	0.06
관여정책	낮음	(369)	5.4	5.4	24.9	34.1	21.4	8.7	35.8	64.2	3.87	0.06
	중간	(858)	2.4	5.8	27.9	41.7	17.6	4.5	36.1	63.9	3.80	0.03
	높음	(373)	4.3	11.0	23.9	33.5	19.8	7.5	39.1	60.9	3.76	0.06
압박정책	낮음	(334)	6.6	9.0	29.3	35.9	15.3	3.9	44.9	55.1	3.56	0.06
	중간	(908)	2.0	6.3	27.6	40.0	19.3	4.8	35.9	64.1	3.83	0.03
	높음	(358)	4.7	6.7	19.8	35.2	21.8	11.7	31.3	68.7	3.98	0.07

나. 북한에 대한 정서 : 무서운

(단위: 명, %, 점)

구분		사례 수	전혀 경험 하지 (느끼지 않음)	경험 하지 (느끼지 않음)	별로 경험 하지 (느끼지 않음)	다소 경험 함 (느낌)	경험 함 (느낌)	전적 으로 경험 함 (느낌)	경험 함 (느끼지 않음)	경험 함 (느낌)	평균	표준 오차
2019년		(1000)	5.5	9.4	31.1	34.1	15.2	4.7	46.0	54.0	3.58	0.04
전체(2020년)		(1600)	3.9	6.9	23.6	37.6	20.7	7.2	34.5	65.5	3.86	0.03
성별	남성	(796)	3.9	6.8	24.6	36.2	21.6	6.9	35.3	64.7	3.86	0.04
	여성	(804)	4.0	7.1	22.6	39.1	19.8	7.5	33.7	66.3	3.86	0.04
연령	20대	(278)	6.5	9.4	25.2	32.7	18.7	7.6	41.0	59.0	3.71	0.08
	30대	(253)	4.3	7.9	22.9	37.5	20.9	6.3	35.2	64.8	3.82	0.07
	40대	(314)	1.9	5.4	27.4	40.1	17.8	7.3	34.7	65.3	3.89	0.06
	50대	(323)	4.3	5.9	23.2	37.5	22.3	6.8	33.4	66.6	3.88	0.06
	60세+	(432)	3.2	6.7	20.6	39.1	22.7	7.6	30.6	69.4	3.94	0.05
연령 by 성별	남성 20대	(146)	7.5	6.8	26.7	30.1	20.5	8.2	41.1	58.9	3.74	0.11
	남성 30대	(129)	3.9	7.0	24.0	40.3	19.4	5.4	34.9	65.1	3.81	0.10
	남성 40대	(158)	2.5	7.6	26.6	36.1	19.6	7.6	36.7	63.3	3.85	0.09
	남성 50대	(165)	3.0	4.8	24.2	39.4	21.2	7.3	32.1	67.9	3.93	0.09
	남성 60세+	(198)	3.0	7.6	22.2	35.4	25.8	6.1	32.8	67.2	3.91	0.08
	여성 20대	(132)	5.3	12.1	23.5	35.6	16.7	6.8	40.9	59.1	3.67	0.11
	여성 30대	(124)	4.8	8.9	21.8	34.7	22.6	7.3	35.5	64.5	3.83	0.11
	여성 40대	(156)	1.3	3.2	28.2	44.2	16.0	7.1	32.7	67.3	3.92	0.08
	여성 50대	(158)	5.7	7.0	22.2	35.4	23.4	6.3	34.8	65.2	3.83	0.10
여성 60세+	(234)	3.4	6.0	19.2	42.3	20.1	9.0	28.6	71.4	3.97	0.07	
월소득	300만 원 미만	(375)	3.2	5.3	25.9	38.9	18.9	7.7	34.4	65.6	3.88	0.06
	300~500만 원 미만	(567)	4.1	6.0	22.2	40.4	19.9	7.4	32.3	67.7	3.88	0.05
	500만 원 이상	(658)	4.3	8.7	23.6	34.5	22.3	6.7	36.5	63.5	3.82	0.05
이념	보수	(316)	2.8	6.6	18.7	37.7	23.7	10.4	28.2	71.8	4.04	0.07
	중도	(743)	3.9	6.6	23.7	38.4	20.2	7.3	34.2	65.8	3.86	0.04
	진보	(541)	4.6	7.6	26.4	36.6	19.6	5.2	38.6	61.4	3.74	0.05
협력 통한 평화	낮음	(407)	3.9	7.9	24.8	37.8	17.7	7.9	36.6	63.4	3.81	0.06
	중간	(803)	2.9	5.9	23.5	40.1	21.2	6.5	32.3	67.7	3.90	0.04
	높음	(390)	6.2	8.2	22.6	32.3	22.8	7.9	36.9	63.1	3.81	0.06
군사력 통한 평화	낮음	(388)	6.7	9.0	27.1	35.8	16.2	5.2	42.8	57.2	3.61	0.06
	중간	(826)	1.9	6.2	25.2	40.1	20.3	6.3	33.3	66.7	3.90	0.04
	높음	(386)	5.4	6.5	16.8	34.2	25.9	11.1	28.8	71.2	4.02	0.06
통일지향	낮음	(335)	6.3	5.7	23.3	36.4	17.3	11.0	35.2	64.8	3.86	0.07
	중간	(936)	2.1	5.7	24.8	39.3	22.4	5.7	32.6	67.4	3.91	0.03
	높음	(329)	6.7	11.9	20.7	34.0	19.1	7.6	39.2	60.8	3.70	0.07
분단지향	낮음	(306)	5.6	8.8	19.6	38.9	16.7	10.5	34.0	66.0	3.84	0.07
	중간	(869)	2.8	6.2	24.9	38.4	21.7	6.0	33.8	66.2	3.88	0.04
	높음	(425)	5.2	7.1	24.0	35.1	21.4	7.3	36.2	63.8	3.82	0.06
관여정책	낮음	(369)	4.6	6.8	23.0	34.1	20.3	11.1	34.4	65.6	3.92	0.07
	중간	(858)	3.1	6.1	23.3	42.9	19.3	5.2	32.5	67.5	3.85	0.04
	높음	(373)	5.1	9.1	24.9	29.0	24.1	7.8	39.1	60.9	3.81	0.07
압박정책	낮음	(334)	6.3	8.4	32.9	31.4	14.1	6.9	47.6	52.4	3.59	0.07
	중간	(908)	2.4	6.3	23.3	41.5	21.0	5.4	32.0	68.0	3.89	0.04
	높음	(358)	5.6	7.3	15.6	33.5	26.0	12.0	28.5	71.5	4.03	0.07

다. 북한에 대한 정서 : 긴장하는

(단위: 명, %, 점)

구분		사례 수	전혀 경험 하지 (느끼지 않음)	경험 하지 (느끼지 않음)	별로 경험 하지 (느끼지 않음)	다소 경험함 (느낌)	경험함 (느낌)	전적 으로 경험함 (느낌)	경험 하지 (느끼지 않음)	경험함 (느낌)	평균	표준 오차
2019년		(1000)	3.3	5.5	19.2	41.8	22.9	7.3	28.0	72.0	3.97	0.04
전체(2020년)		(1600)	2.1	5.1	15.5	42.1	26.8	8.4	22.7	77.3	4.12	0.03
성별	남성	(796)	2.0	5.5	16.3	40.3	26.9	8.9	23.9	76.1	4.11	0.04
	여성	(804)	2.2	4.6	14.7	43.9	26.7	7.8	21.5	78.5	4.12	0.04
연령	20대	(278)	2.2	8.6	17.6	35.3	27.7	8.6	28.4	71.6	4.04	0.07
	30대	(253)	2.8	4.3	17.0	41.9	26.5	7.5	24.1	75.9	4.08	0.07
	40대	(314)	1.3	2.9	17.5	44.3	28.0	6.1	21.7	78.3	4.13	0.05
	50대	(323)	2.2	5.0	16.1	43.0	24.1	9.6	23.2	76.8	4.11	0.06
	60세+	(432)	2.3	4.9	11.3	44.4	27.5	9.5	18.5	81.5	4.19	0.05
연령 by 성별	남성 20대	(146)	2.7	8.9	17.1	32.9	28.1	10.3	28.8	71.2	4.05	0.10
	남성 30대	(129)	1.6	5.4	17.8	44.2	23.3	7.8	24.8	75.2	4.05	0.09
	남성 40대	(158)	1.3	3.8	19.0	41.8	28.5	5.7	24.1	75.9	4.09	0.08
	남성 50대	(165)	2.4	4.2	13.9	43.0	24.8	11.5	20.6	79.4	4.18	0.09
	남성 60세+	(198)	2.0	5.6	14.6	39.9	28.8	9.1	22.2	77.8	4.15	0.08
	여성 20대	(132)	1.5	8.3	18.2	37.9	27.3	6.8	28.0	72.0	4.02	0.10
	여성 30대	(124)	4.0	3.2	16.1	39.5	29.8	7.3	23.4	76.6	4.10	0.10
	여성 40대	(156)	1.3	1.9	16.0	46.8	27.6	6.4	19.2	80.8	4.17	0.07
	여성 50대	(158)	1.9	5.7	18.4	43.0	23.4	7.6	25.9	74.1	4.03	0.08
여성 60세+	(234)	2.6	4.3	8.5	48.3	26.5	9.8	15.4	84.6	4.21	0.07	
월소득	300만 원 미만	(375)	2.4	3.5	17.6	43.5	25.9	7.2	23.5	76.5	4.09	0.05
	300~500만 원 미만	(567)	2.3	5.3	14.3	43.7	27.5	6.9	21.9	78.1	4.10	0.04
	500만 원 이상	(658)	1.8	5.8	15.3	40.0	26.7	10.3	22.9	77.1	4.15	0.04
이념	보수	(316)	1.3	4.7	11.7	40.8	29.7	11.7	17.7	82.3	4.28	0.06
	중도	(743)	2.0	4.8	17.8	42.5	25.3	7.5	24.6	75.4	4.07	0.04
	진보	(541)	2.8	5.5	14.6	42.3	27.2	7.6	22.9	77.1	4.08	0.05
협력률 통한 평화	낮음	(407)	3.7	5.4	21.4	35.4	23.3	10.8	30.5	69.5	4.02	0.06
	중간	(803)	1.6	5.1	13.2	46.7	26.7	6.7	19.9	80.1	4.12	0.04
	높음	(390)	1.5	4.6	14.1	39.7	30.8	9.2	20.3	79.7	4.21	0.05
군사력 통한 평화	낮음	(388)	2.6	5.7	14.7	46.4	24.5	6.2	22.9	77.1	4.03	0.05
	중간	(826)	1.7	4.4	17.7	44.2	24.3	7.7	23.7	76.3	4.08	0.04
	높음	(386)	2.6	6.0	11.7	33.4	34.5	11.9	20.2	79.8	4.27	0.06
통일지향	낮음	(335)	3.6	3.3	13.1	40.9	29.3	9.9	20.0	80.0	4.19	0.06
	중간	(936)	1.8	4.8	17.1	44.1	25.2	6.9	23.7	76.3	4.07	0.03
	높음	(329)	1.5	7.6	13.4	37.7	28.9	10.9	22.5	77.5	4.18	0.06
분단지향	낮음	(306)	3.6	6.2	14.4	38.6	25.5	11.8	24.2	75.8	4.11	0.07
	중간	(869)	2.0	4.4	17.5	43.6	26.1	6.4	23.8	76.2	4.07	0.03
	높음	(425)	1.4	5.6	12.2	41.6	29.2	9.9	19.3	80.7	4.21	0.05
관여정책	낮음	(369)	3.5	5.7	15.2	37.7	24.9	13.0	24.4	75.6	4.14	0.06
	중간	(858)	1.3	4.2	16.8	45.8	26.0	5.9	22.3	77.7	4.09	0.03
	높음	(373)	2.7	6.4	12.9	38.1	30.6	9.4	22.0	78.0	4.16	0.06
압박정책	낮음	(334)	3.0	6.9	21.0	42.5	19.8	6.9	30.8	69.2	3.90	0.06
	중간	(908)	1.3	4.5	15.9	45.0	26.9	6.4	21.7	78.3	4.11	0.03
	높음	(358)	3.4	4.7	9.5	34.4	33.2	14.8	17.6	82.4	4.34	0.06

라. 북한에 대한 정서 : 분노하는

(단위: 명, %, 점)

구분		사례 수	전혀 경험 하지 (느끼지 않음)	경험 하지 (느끼지 않음)	별로 경험 하지 (느끼지 않음)	다소 경험 함 (느끼 다)	경험 함 (느끼 다)	전적 으로 경험 함 (느끼 다)	경험 하지 (느끼지 않음)	경험 함 (느끼 다)	평균	표준 오차
2019년		(1000)	3.4	7.0	26.6	32.2	20.3	10.5	37.0	63.0	3.91	0.04
전체(2020년)		(1600)	3.3	6.7	21.1	35.9	22.8	10.2	31.1	68.9	3.99	0.03
성별	남성	(796)	2.6	6.2	19.8	36.1	25.5	9.8	28.6	71.4	4.05	0.04
	여성	(804)	4.0	7.2	22.3	35.8	20.1	10.6	33.5	66.5	3.93	0.04
연령	20대	(278)	5.0	7.2	25.5	32.4	19.8	10.1	37.8	62.2	3.85	0.08
	30대	(253)	2.8	8.7	19.0	36.8	23.3	9.5	30.4	69.6	3.98	0.07
	40대	(314)	2.5	5.7	22.6	36.6	21.3	11.1	30.9	69.1	4.02	0.07
	50대	(323)	3.7	5.3	21.1	35.6	26.9	7.4	30.0	70.0	3.99	0.06
	60세+	(432)	2.8	6.9	18.3	37.5	22.5	12.0	28.0	72.0	4.06	0.06
연령 by 성별	남성 20대	(146)	3.4	6.2	22.6	28.8	28.8	10.3	32.2	67.8	4.04	0.10
	남성 30대	(129)	2.3	8.5	17.8	38.8	26.4	6.2	28.7	71.3	3.97	0.10
	남성 40대	(158)	3.2	6.3	19.6	34.2	24.7	12.0	29.1	70.9	4.07	0.10
	남성 50대	(165)	2.4	3.0	20.0	38.8	29.1	6.7	25.5	74.5	4.09	0.08
	남성 60세+	(198)	2.0	7.1	19.2	38.9	20.2	12.6	28.3	71.7	4.06	0.08
	여성 20대	(132)	6.8	8.3	28.8	36.4	9.8	9.8	43.9	56.1	3.64	0.11
	여성 30대	(124)	3.2	8.9	20.2	34.7	20.2	12.9	32.3	67.7	3.98	0.11
	여성 40대	(156)	1.9	5.1	25.6	39.1	17.9	10.3	32.7	67.3	3.97	0.09
	여성 50대	(158)	5.1	7.6	22.2	32.3	24.7	8.2	34.8	65.2	3.89	0.10
	여성 60세+	(234)	3.4	6.8	17.5	36.3	24.4	11.5	27.8	72.2	4.06	0.08
월소득	300만 원 미만	(375)	4.0	5.3	22.9	35.7	23.5	8.5	32.3	67.7	3.95	0.06
	300~500만 원 미만	(567)	2.5	7.8	21.0	36.3	22.8	9.7	31.2	68.8	3.98	0.05
	500만 원 이상	(658)	3.6	6.5	20.1	35.7	22.5	11.6	30.2	69.8	4.02	0.05
이념	보수	(316)	1.9	3.5	16.8	33.9	25.9	18.0	22.2	77.8	4.33	0.07
	중도	(743)	2.7	6.6	23.3	37.8	21.5	8.1	32.6	67.4	3.93	0.04
	진보	(541)	5.0	8.7	20.5	34.6	22.7	8.5	34.2	65.8	3.87	0.05
협력 통한 평화	낮음	(407)	2.7	5.2	22.6	31.9	22.6	15.0	30.5	69.5	4.12	0.06
	중간	(803)	3.0	6.2	21.2	38.4	22.8	8.5	30.4	69.6	3.97	0.04
	높음	(390)	4.6	9.2	19.2	35.1	23.1	8.7	33.1	66.9	3.89	0.06
군사력 통한 평화	낮음	(388)	5.4	11.1	22.7	36.6	19.3	4.9	39.2	60.8	3.68	0.06
	중간	(826)	2.1	4.5	25.1	39.3	20.6	8.5	31.6	68.4	3.97	0.04
	높음	(386)	3.9	7.0	10.9	28.0	31.1	19.2	21.8	78.2	4.33	0.07
통일지향	낮음	(335)	2.1	6.9	19.1	29.0	26.3	16.7	28.1	71.9	4.21	0.07
	중간	(936)	3.4	6.3	23.8	37.9	21.2	7.4	33.5	66.5	3.89	0.04
	높음	(329)	4.3	7.6	15.2	37.4	24.0	11.6	27.1	72.9	4.04	0.07
분단지향	낮음	(869)	3.9	10.1	20.3	34.3	20.3	11.1	34.3	65.7	3.90	0.07
	중간	(306)	3.6	5.1	23.1	37.6	21.2	9.4	31.8	68.2	3.96	0.04
	높음	(425)	2.4	7.5	17.4	33.6	28.0	11.1	27.3	72.7	4.11	0.06
관여정책	낮음	(369)	1.9	4.9	17.6	32.2	25.5	17.9	24.4	75.6	4.28	0.06
	중간	(858)	3.0	5.8	23.4	39.2	21.7	6.9	32.3	67.7	3.91	0.04
	높음	(373)	5.4	10.5	19.0	32.2	22.8	10.2	34.9	65.1	3.87	0.07
압박정책	낮음	(334)	6.0	10.8	23.1	37.7	15.9	6.6	39.8	60.2	3.66	0.07
	중간	(908)	2.8	6.1	24.1	39.6	21.4	6.1	32.9	67.1	3.89	0.04
	높음	(358)	2.2	4.5	11.5	24.9	33.0	24.0	18.2	81.8	4.54	0.06

마. 북한에 대한 정서 : 화가 나는

(단위: 명, %, 점)

구분		사례 수	전혀 경험 하지 (느끼지 않음)	경험 하지 (느끼지 않음)	별로 경험 하지 (느끼지 않음)	다소 경험 함 (느낌)	경험 함 (느낌)	전적 으로 경험 함 (느낌)	경험 하지 (느끼지 않음)	경험 함 (느낌)	평균	표준 오차
2019년		(1000)	3.7	6.5	24.4	31.8	21.4	12.2	34.6	65.4	3.97	0.04
전체(2020년)		(1600)	2.9	5.8	18.2	37.9	24.4	10.8	26.9	73.1	4.08	0.03
성별	남성	(796)	2.1	5.5	17.8	36.6	26.4	11.6	25.5	74.5	4.14	0.04
	여성	(804)	3.6	6.1	18.5	39.3	22.4	10.1	28.2	71.8	4.01	0.04
연령	20대	(278)	4.3	9.0	20.1	33.5	22.3	10.8	33.5	66.5	3.93	0.08
	30대	(253)	2.8	7.9	19.0	36.0	23.7	10.7	29.6	70.4	4.02	0.08
	40대	(314)	1.9	5.1	20.4	37.6	24.2	10.8	27.4	72.6	4.10	0.06
	50대	(323)	3.4	4.0	18.6	37.8	26.6	9.6	26.0	74.0	4.09	0.06
	60세+	(432)	2.3	4.4	14.6	42.4	24.5	11.8	21.3	78.7	4.18	0.05
연령 by 성별	남성 20대	(146)	3.4	6.8	17.8	32.2	27.4	12.3	28.1	71.9	4.10	0.10
	남성 30대	(129)	3.1	8.5	21.7	35.7	22.5	8.5	33.3	66.7	3.91	0.10
	남성 40대	(158)	0.6	7.0	19.6	32.9	25.9	13.9	27.2	72.8	4.18	0.09
	남성 50대	(165)	1.2	3.6	16.4	38.8	30.9	9.1	21.2	78.8	4.22	0.08
	남성 60세+	(198)	2.5	3.0	15.2	41.4	24.7	13.1	20.7	79.3	4.22	0.08
	여성 20대	(132)	5.3	11.4	22.7	34.8	16.7	9.1	39.4	60.6	3.73	0.11
	여성 30대	(124)	2.4	7.3	16.1	36.3	25.0	12.9	25.8	74.2	4.13	0.11
	여성 40대	(156)	3.2	3.2	21.2	42.3	22.4	7.7	27.6	72.4	4.01	0.09
	여성 50대	(158)	5.7	4.4	20.9	36.7	22.2	10.1	31.0	69.0	3.96	0.10
여성 60세+	(234)	2.1	5.6	14.1	43.2	24.4	10.7	21.8	78.2	4.14	0.07	
월소득	300만 원 미만	(375)	2.7	5.1	21.6	35.5	26.4	8.8	29.3	70.7	4.04	0.06
	300~500만 원 미만	(567)	2.5	6.3	17.3	40.7	24.0	9.2	26.1	73.9	4.05	0.05
	500만 원 이상	(658)	3.3	5.8	17.0	36.9	23.6	13.4	26.1	73.9	4.12	0.05
이념	보수	(316)	1.9	3.2	12.7	35.1	28.8	18.4	17.7	82.3	4.41	0.06
	중도	(743)	2.2	6.5	20.3	38.9	22.7	9.4	28.9	71.1	4.02	0.04
	진보	(541)	4.4	6.5	18.5	38.3	24.0	8.3	29.4	70.6	3.96	0.05
협력 통한 평화	낮음	(407)	2.5	4.7	20.4	34.9	21.6	16.0	27.5	72.5	4.16	0.06
	중간	(803)	2.4	6.7	17.7	39.7	25.5	8.0	26.8	73.2	4.03	0.04
	높음	(390)	4.4	5.1	16.9	37.4	24.9	11.3	26.4	73.6	4.07	0.06
군사력 통한 평화	낮음	(388)	5.4	7.7	20.4	38.7	21.6	6.2	33.5	66.5	3.82	0.06
	중간	(826)	1.6	4.8	20.5	41.2	22.2	9.8	26.9	73.1	4.07	0.04
	높음	(386)	3.1	6.0	11.1	30.3	31.9	17.6	20.2	79.8	4.35	0.06
통일지향	낮음	(335)	2.1	4.5	16.4	32.5	26.3	18.2	23.0	77.0	4.31	0.07
	중간	(936)	2.8	5.8	20.7	39.7	23.4	7.6	29.3	70.7	3.98	0.04
	높음	(329)	4.0	7.3	12.8	38.3	25.2	12.5	24.0	76.0	4.11	0.07
분단지향	낮음	(306)	2.6	7.2	18.6	35.6	22.5	13.4	28.4	71.6	4.08	0.07
	중간	(869)	3.0	5.8	20.3	39.6	23.0	8.4	29.0	71.0	3.99	0.04
	높음	(425)	2.8	4.9	13.6	36.2	28.5	13.9	21.4	78.6	4.24	0.06
관여정책	낮음	(369)	2.7	4.9	16.0	30.6	26.3	19.5	23.6	76.4	4.31	0.06
	중간	(858)	2.6	5.1	19.2	43.1	22.3	7.7	26.9	73.1	4.00	0.04
	높음	(373)	3.8	8.3	18.0	33.2	27.3	9.4	30.0	70.0	4.00	0.06
압박정책	낮음	(334)	5.7	7.8	21.9	40.7	17.1	6.9	35.3	64.7	3.76	0.07
	중간	(908)	1.8	6.2	20.7	42.0	22.5	6.9	28.6	71.4	3.98	0.04
	높음	(358)	3.1	3.1	8.4	25.1	36.0	24.3	14.5	85.5	4.61	0.06

바. 북한에 대한 정서 : 증오스러운

(단위: 명, %, 점)

구분	사례 수	전혀 경험 하지 (느끼지 않음)	경험 하지 (느끼지 않음)	별로 경험 하지 (느끼지 않음)	다소 경험함 (느낌)	경험함 (느낌)	전적 으로 경험함 (느낌)	경험 하지 (느끼지 않음)	경험함 (느낌)	평균	표준 오차	
2019년	(1000)	7.6	10.5	31.9	26.4	14.9	8.7	50.0	50.0	3.57	0.04	
전체(2020년)	(1600)	5.9	11.3	29.0	31.9	14.2	7.6	46.3	53.8	3.60	0.03	
성별	남성	(796)	4.5	9.0	29.5	32.5	15.7	8.7	43.1	56.9	3.72	0.04
	여성	(804)	7.3	13.6	28.5	31.3	12.7	6.6	49.4	50.6	3.48	0.04
연령	20대	(278)	10.8	14.0	27.0	26.6	13.3	8.3	51.8	48.2	3.42	0.08
	30대	(253)	8.3	10.7	31.6	31.6	10.3	7.5	50.6	49.4	3.47	0.08
	40대	(314)	4.1	10.5	31.5	32.2	15.0	6.7	46.2	53.8	3.63	0.07
	50대	(323)	5.6	9.3	28.8	32.5	17.6	6.2	43.7	56.3	3.66	0.07
	60세+	(432)	3.0	12.0	27.1	35.0	13.9	9.0	42.1	57.9	3.72	0.06
연령 by 성별	남성 20대	(146)	4.8	9.6	24.7	31.5	17.8	11.6	39.0	61.0	3.83	0.11
	남성 30대	(129)	8.5	9.3	36.4	28.7	10.9	6.2	54.3	45.7	3.43	0.11
	남성 40대	(158)	4.4	6.3	31.6	34.8	15.2	7.6	42.4	57.6	3.73	0.09
	남성 50대	(165)	3.0	9.7	27.3	35.8	17.0	7.3	40.0	60.0	3.76	0.09
	남성 60세+	(198)	3.0	10.1	28.8	31.3	16.7	10.1	41.9	58.1	3.79	0.09
	여성 20대	(132)	17.4	18.9	29.5	21.2	8.3	4.5	65.9	34.1	2.98	0.12
	여성 30대	(124)	8.1	12.1	26.6	34.7	9.7	8.9	46.8	53.2	3.52	0.12
	여성 40대	(156)	3.8	14.7	31.4	29.5	14.7	5.8	50.0	50.0	3.54	0.10
여성 50대	(158)	8.2	8.9	30.4	29.1	18.4	5.1	47.5	52.5	3.56	0.10	
여성 60세+	(234)	3.0	13.7	25.6	38.0	11.5	8.1	42.3	57.7	3.66	0.08	
월소득	300만 원 미만	(375)	7.2	13.1	24.0	35.7	13.9	6.1	44.3	55.7	3.54	0.07
	300~500만 원 미만	(567)	5.1	12.3	30.7	31.2	13.1	7.6	48.1	51.9	3.57	0.05
	500만 원 이상	(658)	5.9	9.4	30.4	30.4	15.3	8.5	45.7	54.3	3.65	0.05
이념	보수	(316)	2.8	8.5	23.1	36.1	16.8	12.7	34.5	65.5	3.93	0.07
	중도	(743)	5.5	11.7	28.8	33.2	14.0	6.7	46.0	54.0	3.59	0.04
	진보	(541)	8.3	12.4	32.7	27.7	12.9	5.9	53.4	46.6	3.42	0.05
협력 통한 평화	낮음	(407)	5.4	5.9	27.8	32.9	14.5	13.5	39.1	60.9	3.86	0.06
	중간	(803)	4.7	12.0	30.9	33.5	13.7	5.2	47.6	52.4	3.55	0.04
	높음	(390)	9.0	15.6	26.4	27.7	14.9	6.4	51.0	49.0	3.43	0.07
군사력 통한 평화	낮음	(388)	13.1	18.3	31.2	25.8	8.2	3.4	62.6	37.4	3.08	0.06
	중간	(826)	3.5	9.7	32.4	34.7	13.4	6.2	45.6	54.4	3.63	0.04
	높음	(386)	3.9	7.8	19.4	32.1	21.8	15.0	31.1	68.9	4.05	0.07
통일지향	낮음	(335)	6.0	9.3	25.4	29.3	16.7	13.4	40.6	59.4	3.82	0.07
	중간	(936)	5.7	11.4	30.7	33.8	13.6	4.9	47.8	52.2	3.53	0.04
	높음	(329)	6.7	13.1	28.0	29.5	13.4	9.4	47.7	52.3	3.58	0.07
분단지향	낮음	(306)	6.9	12.7	27.8	30.4	13.1	9.2	47.4	52.6	3.58	0.08
	중간	(869)	5.4	10.7	31.2	33.1	13.5	6.1	47.3	52.7	3.57	0.04
	높음	(425)	6.4	11.5	25.4	30.6	16.5	9.6	43.3	56.7	3.68	0.06
관여정책	낮음	(369)	3.0	6.5	21.1	36.9	16.5	16.0	30.6	69.4	4.05	0.06
	중간	(858)	5.8	11.5	33.3	32.1	13.2	4.1	50.7	49.3	3.47	0.04
	높음	(373)	9.1	15.5	26.8	26.8	14.2	7.5	51.5	48.5	3.44	0.07
압박정책	낮음	(334)	12.3	12.0	33.5	27.2	8.7	6.3	57.8	42.2	3.27	0.07
	중간	(908)	4.4	12.9	32.5	33.0	13.2	4.0	49.8	50.2	3.50	0.04
	높음	(358)	3.9	6.7	15.9	33.5	21.8	18.2	26.5	73.5	4.17	0.07

사. 북한에 대한 정서 : 불안한

(단위: 명, %, 점)

구분		사례 수	전혀 경험 하지 (느끼지 않음)	경험 하지 (느끼지 않음)	별로 경험 하지 (느끼지 않음)	다소 경험 함 (느낌)	경험 함 (느낌)	전적 으로 경험 함 (느낌)	경험 하지 (느끼지 않음)	경험 함 (느낌)	평균	표준 오차
2019년		(1000)	3.0	5.7	18.4	39.8	22.6	10.5	27.1	72.9	4.05	0.04
전체(2020년)		(1600)	2.4	5.1	16.0	37.9	28.1	10.6	23.5	76.5	4.16	0.03
성별	남성	(796)	2.1	5.2	17.3	36.8	28.0	10.6	24.6	75.4	4.15	0.04
	여성	(804)	2.6	5.1	14.7	38.9	28.1	10.6	22.4	77.6	4.17	0.04
연령	20대	(278)	3.6	6.1	20.1	34.2	25.9	10.1	29.9	70.1	4.03	0.07
	30대	(253)	3.6	7.9	15.4	37.2	24.9	11.1	26.9	73.1	4.05	0.08
	40대	(314)	1.6	2.5	15.6	38.9	32.5	8.9	19.7	80.3	4.25	0.06
	50대	(323)	1.9	5.9	16.4	39.3	26.0	10.5	24.1	75.9	4.13	0.06
	60세+	(432)	1.9	4.2	13.7	38.9	29.6	11.8	19.7	80.3	4.26	0.05
연령 by 성별	남성 20대	(146)	4.8	4.8	22.6	28.8	27.4	11.6	32.2	67.8	4.04	0.10
	남성 30대	(129)	2.3	8.5	17.1	42.6	20.9	8.5	27.9	72.1	3.97	0.10
	남성 40대	(158)	0.6	3.8	17.1	36.1	34.2	8.2	21.5	78.5	4.24	0.08
	남성 50대	(165)	1.2	5.5	14.5	38.2	29.7	10.9	21.2	78.8	4.22	0.08
	남성 60세+	(198)	2.0	4.0	16.2	38.4	26.8	12.6	22.2	77.8	4.22	0.08
	여성 20대	(132)	2.3	7.6	17.4	40.2	24.2	8.3	27.3	72.7	4.02	0.10
	여성 30대	(124)	4.8	7.3	13.7	31.5	29.0	13.7	25.8	74.2	4.14	0.12
	여성 40대	(156)	2.6	1.3	14.1	41.7	30.8	9.6	17.9	82.1	4.26	0.08
연령 by 성별	여성 50대	(158)	2.5	6.3	18.4	40.5	22.2	10.1	27.2	72.8	4.04	0.09
	여성 60세+	(234)	1.7	4.3	11.5	39.3	32.1	11.1	17.5	82.5	4.29	0.07
월소득	300만 원 미만	(375)	2.9	3.5	17.1	42.7	24.0	9.9	23.5	76.5	4.11	0.06
	300~500만 원 미만	(567)	2.1	5.5	15.2	38.3	30.2	8.8	22.8	77.2	4.15	0.05
	500만 원 이상	(658)	2.3	5.8	16.1	34.8	28.6	12.5	24.2	75.8	4.19	0.05
이념	보수	(316)	0.9	5.7	12.3	33.9	30.4	16.8	19.0	81.0	4.37	0.06
	중도	(743)	2.3	4.7	19.8	37.7	25.0	10.5	26.8	73.2	4.10	0.04
	진보	(541)	3.3	5.4	12.9	40.5	30.9	7.0	21.6	78.4	4.11	0.05
협력 통한 평화	낮음	(407)	2.9	4.2	20.1	35.6	22.1	15.0	27.3	72.7	4.15	0.06
	중간	(803)	1.9	4.9	15.8	40.3	28.8	8.3	22.5	77.5	4.14	0.04
	높음	(390)	2.8	6.7	12.1	35.1	32.8	10.5	21.5	78.5	4.20	0.06
군사력 통한 평화	낮음	(388)	3.6	6.2	14.9	41.2	28.6	5.4	24.7	75.3	4.01	0.06
	중간	(826)	1.5	4.5	18.3	38.9	26.9	10.0	24.2	75.8	4.15	0.04
	높음	(386)	3.1	5.4	12.2	32.4	30.1	16.8	20.7	79.3	4.31	0.06
통일지향	낮음	(335)	3.0	2.7	14.3	37.3	28.4	14.3	20.0	80.0	4.28	0.06
	중간	(936)	1.9	5.3	17.4	38.2	28.3	8.8	24.7	75.3	4.12	0.04
	높음	(329)	3.0	7.0	13.7	37.4	27.1	11.9	23.7	76.3	4.14	0.07
분단지향	낮음	(306)	2.3	6.5	13.4	38.2	26.1	13.4	22.2	77.8	4.20	0.07
	중간	(869)	2.5	4.7	16.2	39.8	27.4	9.3	23.5	76.5	4.13	0.04
	높음	(425)	2.1	4.9	17.4	33.6	30.8	11.1	24.5	75.5	4.19	0.05
관여정책	낮음	(369)	2.7	3.5	16.5	34.4	27.1	15.7	22.8	77.2	4.27	0.06
	중간	(858)	1.9	4.5	16.1	39.7	29.4	8.4	22.5	77.5	4.15	0.04
	높음	(373)	3.2	8.0	15.3	37.0	26.0	10.5	26.5	73.5	4.06	0.06
압박정책	낮음	(334)	3.6	9.3	17.4	40.1	23.1	6.6	30.2	69.8	3.90	0.06
	중간	(908)	1.8	4.3	16.9	39.9	28.5	8.7	22.9	77.1	4.15	0.03
	높음	(358)	2.8	3.4	12.6	30.7	31.6	19.0	18.7	81.3	4.42	0.06

아. 북한에 대한 정서 : 수상한

(단위: 명, %, 점)

구분	사례 수	전혀 경험 하지 (느끼지 않음)	경험 하지 (느끼지 않음)	별로 경험 하지 (느끼지 않음)	다소 경험 함 (느낌)	경험 함 (느낌)	전적 으로 경험 함 (느낌)	경험 하지 (느끼지 않음)	경험 함 (느낌)	평균	표준 오차	
2019년	(1000)	3.6	6.4	21.4	35.8	21.4	11.4	31.4	68.6	3.99	0.04	
전체(2020년)	(1600)	2.4	6.9	20.8	35.9	22.0	11.9	30.2	69.8	4.04	0.03	
성별	남성	(796)	2.0	5.5	20.9	35.7	24.5	11.4	28.4	71.6	4.09	0.04
	여성	(804)	2.9	8.3	20.8	36.2	19.5	12.3	32.0	68.0	3.98	0.04
연령	20대	(278)	3.2	9.4	27.0	30.6	16.5	13.3	39.6	60.4	3.88	0.08
	30대	(253)	2.0	7.1	17.0	36.0	24.1	13.8	26.1	73.9	4.15	0.07
	40대	(314)	2.2	6.1	18.2	41.1	22.6	9.9	26.4	73.6	4.05	0.06
	50대	(323)	2.5	5.9	22.6	36.5	22.0	10.5	31.0	69.0	4.01	0.06
	60세+	(432)	2.3	6.7	19.7	35.2	23.8	12.3	28.7	71.3	4.08	0.06
연령 by 성별	남성 20대	(146)	2.1	7.5	25.3	32.9	16.4	15.8	34.9	65.1	4.01	0.10
	남성 30대	(129)	0.8	5.4	17.8	34.9	28.7	12.4	24.0	76.0	4.22	0.10
	남성 40대	(158)	1.9	6.3	20.9	35.4	25.3	10.1	29.1	70.9	4.06	0.09
	남성 50대	(165)	2.4	3.6	20.0	38.8	26.1	9.1	26.1	73.9	4.10	0.08
	남성 60세+	(198)	2.5	5.1	20.2	35.9	25.8	10.6	27.8	72.2	4.09	0.08
	여성 20대	(132)	4.5	11.4	28.8	28.0	16.7	10.6	44.7	55.3	3.73	0.11
	여성 30대	(124)	3.2	8.9	16.1	37.1	19.4	15.3	28.2	71.8	4.06	0.11
	여성 40대	(156)	2.6	5.8	15.4	46.8	19.9	9.6	23.7	76.3	4.04	0.09
	여성 50대	(158)	2.5	8.2	25.3	34.2	17.7	12.0	36.1	63.9	3.92	0.10
여성 60세+	(234)	2.1	8.1	19.2	34.6	22.2	13.7	29.5	70.5	4.08	0.08	
월소득	300만 원 미만	(375)	4.0	6.1	20.8	36.0	21.3	11.7	30.9	69.1	4.00	0.06
	300~500만 원 미만	(567)	2.1	6.3	19.8	38.4	23.8	9.5	28.2	71.8	4.04	0.05
	500만 원 이상	(658)	1.8	7.9	21.7	33.7	20.8	14.0	31.5	68.5	4.06	0.05
이념	보수	(316)	1.3	5.1	18.7	29.4	27.5	18.0	25.0	75.0	4.31	0.07
	중도	(743)	2.4	6.6	21.4	39.0	20.9	9.7	30.4	69.6	3.98	0.04
	진보	(541)	3.1	8.5	21.3	35.5	20.3	11.3	32.9	67.1	3.95	0.05
협력 통한 평화	낮음	(407)	2.7	3.9	21.6	34.9	20.1	16.7	28.3	71.7	4.16	0.06
	중간	(803)	1.7	7.3	20.9	37.1	23.0	9.8	30.0	70.0	4.02	0.04
	높음	(390)	3.6	9.2	19.7	34.6	21.8	11.0	32.6	67.4	3.95	0.06
군사력 통한 평화	낮음	(388)	3.6	8.8	21.6	40.5	19.6	5.9	34.0	66.0	3.81	0.06
	중간	(826)	1.9	5.1	24.2	38.9	19.7	10.2	31.2	68.8	4.00	0.04
	높음	(386)	2.3	9.1	12.7	25.1	29.3	21.5	24.1	75.9	4.34	0.07
통일지향	낮음	(335)	2.4	4.2	15.8	32.5	25.4	19.7	22.4	77.6	4.33	0.07
	중간	(936)	2.1	6.7	24.5	37.3	19.9	9.5	33.3	66.7	3.95	0.04
	높음	(329)	3.3	10.3	15.5	35.6	24.6	10.6	29.2	70.8	4.00	0.07
분단지향	낮음	(306)	3.6	6.5	23.9	33.3	19.3	13.4	34.0	66.0	3.98	0.07
	중간	(869)	2.1	7.5	23.1	36.1	21.9	9.3	32.7	67.3	3.96	0.04
	높음	(425)	2.4	6.1	13.9	37.4	24.2	16.0	22.4	77.6	4.23	0.06
관여정책	낮음	(369)	2.7	4.9	18.2	28.7	22.5	23.0	25.7	74.3	4.33	0.07
	중간	(858)	1.9	5.6	23.0	39.3	22.6	7.7	30.4	69.6	3.98	0.04
	높음	(373)	3.5	12.1	18.5	35.4	20.1	10.5	34.0	66.0	3.88	0.07
압박정책	낮음	(334)	5.1	8.1	29.0	38.9	13.5	5.4	42.2	57.8	3.64	0.06
	중간	(908)	1.5	6.4	22.5	38.8	22.1	8.7	30.4	69.6	4.00	0.04
	높음	(358)	2.2	7.3	8.9	26.0	29.6	26.0	18.4	81.6	4.51	0.07

자. 북한에 대한 정서 : 걱정스러운

(단위: 명, %, 점)

구분		사례 수	전혀 경험 하지 (느끼지 않음)	경험 하지 (느끼지 않음)	별로 경험 하지 (느끼지 않음)	다소 경험 함 (느끼 다)	경험 함 (느끼 다)	전적 으로 경험 함 (느끼 다)	경험 하지 (느끼지 않음)	경험 함 (느끼 다)	평균	표준 오차
2019년		(1000)	3.2	5.9	17.5	36.5	24.8	12.1	26.6	73.4	4.10	0.04
전체(2020년)		(1600)	2.6	5.1	15.6	41.7	25.8	9.3	23.2	76.8	4.11	0.03
성별	남성	(796)	2.4	4.6	17.3	38.8	27.6	9.2	24.4	75.6	4.12	0.04
	여성	(804)	2.7	5.5	13.8	44.5	24.0	9.5	22.0	78.0	4.10	0.04
연령	20대	(278)	3.6	8.6	16.9	39.2	22.3	9.4	29.1	70.9	3.96	0.07
	30대	(253)	1.6	3.2	18.2	45.5	21.7	9.9	22.9	77.1	4.12	0.06
	40대	(314)	2.5	3.8	16.9	42.0	24.8	9.9	23.2	76.8	4.12	0.06
	50대	(323)	1.9	3.1	12.7	41.2	31.9	9.3	17.6	82.4	4.26	0.06
	60세+	(432)	3.0	6.3	14.4	41.2	26.6	8.6	23.6	76.4	4.08	0.05
연령 by 성별	남성 20대	(146)	4.1	8.2	18.5	37.0	21.2	11.0	30.8	69.2	3.96	0.10
	남성 30대	(129)	0.8	2.3	20.9	43.4	21.7	10.9	24.0	76.0	4.16	0.09
	남성 40대	(158)	1.9	4.4	17.7	38.6	27.2	10.1	24.1	75.9	4.15	0.09
	남성 50대	(165)	1.2	2.4	13.9	35.2	39.4	7.9	17.6	82.4	4.33	0.08
	남성 60세+	(198)	3.5	5.6	16.7	40.4	26.8	7.1	25.8	74.2	4.03	0.08
	여성 20대	(132)	3.0	9.1	15.2	41.7	23.5	7.6	27.3	72.7	3.96	0.10
	여성 30대	(124)	2.4	4.0	15.3	47.6	21.8	8.9	21.8	78.2	4.09	0.09
	여성 40대	(156)	3.2	3.2	16.0	45.5	22.4	9.6	22.4	77.6	4.10	0.09
월소득	300만 원 미만	(375)	2.7	6.1	18.7	40.0	23.5	9.1	27.5	72.5	4.03	0.06
	300~500만 원 미만	(567)	2.8	4.6	16.4	41.8	24.9	9.5	23.8	76.2	4.10	0.05
이념	보수	(316)	2.8	4.7	14.9	37.3	27.5	12.7	22.5	77.5	4.20	0.07
	중도	(743)	2.7	4.6	18.4	43.9	22.5	7.9	25.7	74.3	4.03	0.04
	진보	(541)	2.2	5.9	12.0	41.2	29.4	9.2	20.1	79.9	4.17	0.05
협력 통한 평화	낮음	(407)	5.9	4.9	20.6	42.5	16.7	9.3	31.4	68.6	3.87	0.06
	중간	(803)	1.2	6.1	15.4	42.6	27.8	6.8	22.8	77.2	4.10	0.04
	높음	(390)	1.8	3.1	10.5	39.0	31.3	14.4	15.4	84.6	4.38	0.05
군사력 통한 평화	낮음	(388)	3.1	3.6	13.4	44.8	26.8	8.2	20.1	79.9	4.13	0.05
	중간	(826)	1.6	5.3	19.5	43.0	22.3	8.4	26.4	73.6	4.04	0.04
	높음	(386)	4.1	6.0	9.3	35.8	32.4	12.4	19.4	80.6	4.24	0.06
통일지향	낮음	(335)	5.1	5.7	16.4	40.0	23.3	9.6	27.2	72.8	3.99	0.07
	중간	(936)	1.8	5.1	17.6	42.3	25.6	7.5	24.6	75.4	4.07	0.03
	높음	(329)	2.1	4.3	8.8	41.6	28.9	14.3	15.2	84.8	4.34	0.06
분단지향	낮음	(306)	2.6	4.2	15.7	40.2	23.9	13.4	22.5	77.5	4.19	0.07
	중간	(869)	2.1	5.1	17.4	42.5	25.5	7.5	24.5	75.5	4.07	0.04
	높음	(425)	3.5	5.6	11.8	41.2	27.8	10.1	20.9	79.1	4.14	0.06
관여정책	낮음	(369)	5.1	6.0	16.8	38.8	23.0	10.3	27.9	72.1	3.99	0.06
	중간	(858)	1.5	4.9	17.4	44.6	24.4	7.2	23.8	76.2	4.07	0.03
	높음	(373)	2.4	4.6	10.2	37.8	31.9	13.1	17.2	82.8	4.32	0.06
압박정책	낮음	(334)	2.7	5.1	16.8	40.1	25.7	9.6	24.6	75.4	4.10	0.06
	중간	(908)	1.4	4.5	17.6	45.0	24.7	6.7	23.6	76.4	4.07	0.03
	높음	(358)	5.3	6.4	9.2	34.6	28.8	15.6	20.9	79.1	4.22	0.07

차. 북한에 대한 정서 : 절망스러운

(단위: 명, %, 점)

구분		사례 수	전혀 경험 하지 (느끼지 않음)	경험 하지 (느끼지 않음)	별로 경험 하지 (느끼지 않음)	다소 경험함 (느낌)	경험함 (느낌)	전적 으로 경험함 (느낌)	경험 하지 (느끼지 않음)	경험함 (느낌)	평균	표준 오차
2019년		(1000)	5.2	11.9	31.6	32.1	13.6	5.6	48.7	51.3	3.54	0.04
전체(2020년)		(1600)	4.4	8.1	29.8	33.3	17.4	6.9	42.3	57.7	3.72	0.03
성별	남성	(796)	4.0	7.9	29.4	31.3	19.5	7.9	41.3	58.7	3.78	0.04
	여성	(804)	4.9	8.2	30.2	35.3	15.4	6.0	43.3	56.7	3.66	0.04
연령	20대	(278)	9.4	6.1	30.6	28.4	19.4	6.1	46.0	54.0	3.61	0.08
	30대	(253)	5.1	8.3	30.8	29.6	17.0	9.1	44.3	55.7	3.72	0.08
	40대	(314)	3.2	11.1	30.9	30.9	16.2	7.6	45.2	54.8	3.69	0.07
	50대	(323)	4.0	5.9	27.6	37.2	19.5	5.9	37.5	62.5	3.80	0.06
	60세+	(432)	2.1	8.6	29.6	37.5	15.7	6.5	40.3	59.7	3.76	0.05
연령 by 성별	남성 20대	(146)	10.3	3.4	28.8	26.7	21.9	8.9	42.5	57.5	3.73	0.11
	남성 30대	(129)	3.1	9.3	32.6	27.1	17.1	10.9	45.0	55.0	3.78	0.11
	남성 40대	(158)	3.2	12.0	29.1	28.5	18.4	8.9	44.3	55.7	3.73	0.10
	남성 50대	(165)	2.4	6.7	26.1	34.5	24.2	6.1	35.2	64.8	3.90	0.09
	남성 60세+	(198)	2.0	8.1	30.8	36.9	16.2	6.1	40.9	59.1	3.75	0.08
	여성 20대	(132)	8.3	9.1	32.6	30.3	16.7	3.0	50.0	50.0	3.47	0.11
	여성 30대	(124)	7.3	7.3	29.0	32.3	16.9	7.3	43.5	56.5	3.66	0.11
	여성 40대	(156)	3.2	10.3	32.7	33.3	14.1	6.4	46.2	53.8	3.64	0.09
	여성 50대	(158)	5.7	5.1	29.1	39.9	14.6	5.7	39.9	60.1	3.70	0.09
여성 60세+	(234)	2.1	9.0	28.6	38.0	15.4	6.8	39.7	60.3	3.76	0.07	
월소득	300만 원 미만	(375)	5.1	7.2	28.5	34.4	18.4	6.4	40.8	59.2	3.73	0.06
	300~500만 원 미만	(567)	4.1	9.2	30.5	33.2	17.5	5.6	43.7	56.3	3.68	0.05
	500만 원 이상	(658)	4.4	7.6	29.9	32.8	16.9	8.4	41.9	58.1	3.75	0.05
이념	보수	(316)	1.9	7.9	25.0	36.7	18.7	9.8	34.8	65.2	3.92	0.06
	중도	(743)	4.7	7.7	32.3	32.2	17.0	6.2	44.7	55.3	3.68	0.04
	진보	(541)	5.5	8.7	29.2	32.9	17.4	6.3	43.4	56.6	3.67	0.05
협력 통한 평화	낮음	(407)	5.2	6.1	29.5	31.2	17.7	10.3	40.8	59.2	3.81	0.06
	중간	(803)	3.6	7.5	31.8	35.4	17.3	4.5	42.8	57.2	3.69	0.04
	높음	(390)	5.4	11.3	26.2	31.3	17.4	8.5	42.8	57.2	3.69	0.06
군사력 통한 평화	낮음	(388)	7.0	11.6	32.5	32.5	11.9	4.6	51.0	49.0	3.45	0.06
	중간	(826)	3.1	6.4	34.4	33.9	16.2	5.9	43.9	56.1	3.71	0.04
	높음	(386)	4.7	8.0	17.4	32.9	25.6	11.4	30.1	69.9	4.01	0.07
통일지향	낮음	(335)	7.5	8.1	25.7	34.0	16.1	8.7	41.2	58.8	3.69	0.07
	중간	(936)	2.9	6.7	33.9	33.7	17.0	5.9	43.5	56.5	3.73	0.04
	높음	(329)	5.8	11.9	22.5	31.6	20.1	8.2	40.1	59.9	3.73	0.07
분단지향	낮음	(306)	5.2	10.5	27.5	33.0	15.4	8.5	43.1	56.9	3.68	0.07
	중간	(869)	3.7	7.2	32.9	32.7	17.8	5.6	43.8	56.2	3.71	0.04
	높음	(425)	5.4	8.0	25.2	34.8	18.1	8.5	38.6	61.4	3.78	0.06
관여정책	낮음	(369)	6.2	6.8	26.8	31.4	18.2	10.6	39.8	60.2	3.80	0.07
	중간	(858)	3.3	7.7	32.2	35.7	16.6	4.7	43.1	56.9	3.69	0.04
	높음	(373)	5.4	10.2	27.3	29.8	18.8	8.6	42.9	57.1	3.72	0.07
압박정책	낮음	(334)	7.2	12.9	32.6	26.6	15.0	5.7	52.7	47.3	3.46	0.07
	중간	(908)	3.2	7.2	33.1	36.5	16.0	4.1	43.5	56.5	3.67	0.04
	높음	(358)	5.0	5.9	18.7	31.6	23.5	15.4	29.6	70.4	4.09	0.07

카. 북한에 대한 정서 : 성가신

(단위: 명, %, 점)

구분	사례 수	전혀 경험 하지 (느끼지 않음)	경험 하지 (느끼지 않음)	별로 경험 하지 (느끼지 않음)	다소 경험함 (느낌)	경험함 (느낌)	전적 으로 경험함 (느낌)	경험 하지 (느끼지 않음)	경험함 (느낌)	평균	표준 오차	
2019년	(1000)	5.5	11.6	27.3	31.5	15.4	8.7	44.4	55.6	3.66	0.04	
전체(2020년)	(1600)	4.1	9.1	25.1	35.3	19.7	6.8	38.3	61.8	3.78	0.03	
성별	남성	(796)	2.8	8.9	24.2	34.4	21.5	8.2	35.9	64.1	3.87	0.04
	여성	(804)	5.3	9.3	25.9	36.2	17.9	5.3	40.5	59.5	3.68	0.04
연령	20대	(278)	6.5	10.8	23.4	33.1	17.6	8.6	40.6	59.4	3.71	0.08
	30대	(253)	4.7	8.7	24.9	33.2	19.8	8.7	38.3	61.7	3.81	0.08
	40대	(314)	3.2	8.9	25.2	39.5	19.7	3.5	37.3	62.7	3.74	0.06
	50대	(323)	3.7	9.0	23.5	36.2	21.4	6.2	36.2	63.8	3.81	0.06
	60세+	(432)	3.0	8.6	27.3	34.3	19.7	7.2	38.9	61.1	3.81	0.06
연령 by 성별	남성 20대	(146)	4.1	8.9	19.9	33.6	21.9	11.6	32.9	67.1	3.95	0.11
	남성 30대	(129)	3.9	8.5	29.5	29.5	18.6	10.1	41.9	58.1	3.81	0.11
	남성 40대	(158)	1.9	10.8	25.3	34.8	22.2	5.1	38.0	62.0	3.80	0.09
	남성 50대	(165)	1.2	9.7	20.6	38.2	23.0	7.3	31.5	68.5	3.94	0.09
	남성 60세+	(198)	3.0	7.1	26.3	34.8	21.2	7.6	36.4	63.6	3.87	0.08
	여성 20대	(132)	9.1	12.9	27.3	32.6	12.9	5.3	49.2	50.8	3.43	0.11
	여성 30대	(124)	5.6	8.9	20.2	37.1	21.0	7.3	34.7	65.3	3.81	0.11
	여성 40대	(156)	4.5	7.1	25.0	44.2	17.3	1.9	36.5	63.5	3.69	0.08
	여성 50대	(158)	6.3	8.2	26.6	34.2	19.6	5.1	41.1	58.9	3.68	0.10
여성 60세+	(234)	3.0	9.8	28.2	33.8	18.4	6.8	41.0	59.0	3.75	0.08	
월소득	300만 원 미만	(375)	4.5	10.1	26.9	34.7	16.3	7.5	41.6	58.4	3.70	0.06
	300~500만 원 미만	(567)	3.9	7.9	26.5	36.3	19.8	5.6	38.3	61.7	3.77	0.05
	500만 원 이상	(658)	4.0	9.6	22.8	34.8	21.6	7.3	36.3	63.7	3.82	0.05
이념	보수	(316)	2.5	7.9	20.3	29.7	29.7	9.8	30.7	69.3	4.06	0.07
	중도	(743)	3.8	8.7	26.9	38.8	16.2	5.7	39.4	60.6	3.72	0.04
	진보	(541)	5.4	10.4	25.3	33.8	18.7	6.5	41.0	59.0	3.70	0.05
협력률 통한 평화	낮음	(407)	4.4	5.7	22.4	37.3	17.7	12.5	32.4	67.6	3.96	0.06
	중간	(803)	2.9	9.7	26.2	36.0	21.0	4.2	38.7	61.3	3.75	0.04
	높음	(390)	6.2	11.5	25.6	31.8	19.0	5.9	43.3	56.7	3.64	0.06
군사력 통한 평화	낮음	(388)	8.0	13.4	29.1	36.9	10.1	2.6	50.5	49.5	3.35	0.06
	중간	(826)	2.5	7.3	27.2	37.9	19.6	5.4	37.0	63.0	3.81	0.04
	높음	(386)	3.4	8.8	16.3	28.2	29.5	13.7	28.5	71.5	4.13	0.07
통일지향	낮음	(335)	3.6	6.0	18.8	36.4	23.9	11.3	28.4	71.6	4.05	0.07
	중간	(936)	4.0	8.8	27.7	36.2	18.1	5.3	40.4	59.6	3.72	0.04
	높음	(329)	4.9	13.4	24.0	31.6	20.1	6.1	42.2	57.8	3.67	0.07
분단지향	낮음	(306)	5.2	11.1	23.5	33.0	18.6	8.5	39.9	60.1	3.74	0.07
	중간	(869)	3.8	8.7	29.5	34.8	18.5	4.7	42.0	58.0	3.70	0.04
	높음	(425)	3.8	8.5	17.2	38.1	22.8	9.6	29.4	70.6	3.97	0.06
관여정책	낮음	(369)	3.3	6.8	18.7	31.4	26.6	13.3	28.7	71.3	4.11	0.06
	중간	(858)	4.3	8.7	27.3	39.5	16.2	4.0	40.3	59.7	3.66	0.04
	높음	(373)	4.3	12.3	26.3	29.5	20.9	6.7	42.9	57.1	3.71	0.06
압박정책	낮음	(334)	8.4	13.2	27.5	34.1	12.6	4.2	49.1	50.9	3.42	0.07
	중간	(908)	2.9	9.8	28.2	38.4	16.6	4.1	40.9	59.1	3.68	0.04
	높음	(358)	3.1	3.6	14.8	28.5	34.1	15.9	21.5	78.5	4.35	0.06

다. 북한에 대한 정서 : 지겨운

(단위: 명, %, 점)

구분		사례 수	전혀 경험 하지 (느끼지 않음)	경험 하지 (느끼지 않음)	별로 경험 하지 (느끼지 않음)	다소 경험 함 (느끼 다)	경험 함 (느끼 다)	전적 으로 경험 함 (느끼 다)	경험 함 (느끼지 않음)	경험 함 (느끼 다)	평균	표준 오차
2019년		(1000)	5.8	10.1	25.0	30.8	17.6	10.7	40.9	59.1	3.76	0.04
전체(2020년)		(1600)	4.6	8.1	23.9	34.0	20.8	8.7	36.6	63.4	3.84	0.03
성별	남성	(796)	3.6	6.5	24.5	34.5	21.9	8.9	34.7	65.3	3.91	0.04
	여성	(804)	5.5	9.6	23.4	33.5	19.7	8.5	38.4	61.6	3.78	0.04
연령	20대	(278)	6.1	6.8	25.9	32.0	19.8	9.4	38.8	61.2	3.81	0.08
	30대	(253)	7.1	7.9	20.9	39.1	16.2	8.7	36.0	64.0	3.75	0.08
	40대	(314)	3.5	11.1	20.7	31.8	24.5	8.3	35.4	64.6	3.88	0.07
	50대	(323)	4.0	7.1	24.1	34.4	23.2	7.1	35.3	64.7	3.87	0.07
	60세+	(432)	3.2	7.4	26.6	33.6	19.4	9.7	37.3	62.7	3.88	0.06
연령 by 성별	남성 20대	(146)	3.4	4.1	23.3	31.5	25.3	12.3	30.8	69.2	4.08	0.10
	남성 30대	(129)	5.4	8.5	23.3	41.1	17.1	4.7	37.2	62.8	3.70	0.10
	남성 40대	(158)	3.8	10.8	21.5	27.2	28.5	8.2	36.1	63.9	3.91	0.10
	남성 50대	(165)	2.4	4.8	24.2	38.2	22.4	7.9	31.5	68.5	3.97	0.09
	남성 60세+	(198)	3.5	5.1	28.8	35.4	16.7	10.6	37.4	62.6	3.88	0.08
	여성 20대	(132)	9.1	9.8	28.8	32.6	13.6	6.1	47.7	52.3	3.50	0.11
	여성 30대	(124)	8.9	7.3	18.5	37.1	15.3	12.9	34.7	65.3	3.81	0.12
	여성 40대	(156)	3.2	11.5	19.9	36.5	20.5	8.3	34.6	65.4	3.85	0.10
	여성 50대	(158)	5.7	9.5	24.1	30.4	24.1	6.3	39.2	60.8	3.77	0.10
여성 60세+	(234)	3.0	9.4	24.8	32.1	21.8	9.0	37.2	62.8	3.87	0.08	
월소득	300만 원 미만	(375)	5.1	6.1	24.8	34.4	21.3	8.3	36.0	64.0	3.86	0.06
	300~500만 원 미만	(567)	3.7	8.5	23.6	35.8	19.6	8.8	35.8	64.2	3.86	0.05
	500만 원 이상	(658)	5.0	8.8	23.7	32.2	21.4	8.8	37.5	62.5	3.83	0.05
이념	보수	(316)	3.8	7.0	17.7	33.2	23.7	14.6	28.5	71.5	4.10	0.07
	중도	(743)	4.2	7.1	26.0	34.5	21.3	7.0	37.3	62.7	3.83	0.04
	진보	(541)	5.5	10.0	24.8	33.8	18.3	7.6	40.3	59.7	3.72	0.05
협력 통한 평화	낮음	(407)	4.4	4.4	23.8	31.7	21.4	14.3	32.7	67.3	4.04	0.06
	중간	(803)	4.0	8.5	23.3	37.2	20.8	6.2	35.7	64.3	3.81	0.04
	높음	(390)	5.9	11.0	25.4	29.7	20.0	7.9	42.3	57.7	3.71	0.07
군사력 통한 평화	낮음	(388)	8.2	12.1	30.2	32.0	12.9	4.6	50.5	49.5	3.43	0.06
	중간	(826)	2.7	6.7	23.5	37.5	22.4	7.3	32.8	67.2	3.92	0.04
	높음	(386)	4.9	7.0	18.7	28.5	25.1	15.8	30.6	69.4	4.09	0.07
통일지향	낮음	(335)	5.4	5.7	19.1	32.2	20.3	17.3	30.1	69.9	4.08	0.07
	중간	(936)	3.3	7.8	26.0	34.8	21.9	6.2	37.1	62.9	3.83	0.04
	높음	(329)	7.3	11.2	23.1	33.4	17.9	7.0	41.6	58.4	3.64	0.07
분단지향	낮음	(306)	4.6	10.5	26.8	29.7	19.6	8.8	41.8	58.2	3.76	0.07
	중간	(869)	4.0	7.5	26.1	34.3	20.7	7.4	37.6	62.4	3.82	0.04
	높음	(425)	5.6	7.5	17.4	36.5	21.6	11.3	30.6	69.4	3.95	0.06
관여정책	낮음	(369)	4.9	5.1	17.9	32.2	23.0	16.8	27.9	72.1	4.14	0.07
	중간	(858)	3.1	7.7	27.0	36.5	20.3	5.4	37.9	62.1	3.79	0.04
	높음	(373)	7.5	11.8	22.8	30.0	19.6	8.3	42.1	57.9	3.67	0.07
압박정책	낮음	(334)	9.0	11.1	29.0	32.0	12.9	6.0	49.1	50.9	3.47	0.07
	중간	(908)	2.8	8.0	26.4	36.8	21.4	4.6	37.2	62.8	3.80	0.04
	높음	(358)	5.0	5.3	12.8	28.8	26.5	21.5	23.2	76.8	4.31	0.07

파. 북한에 대한 정서 : 즐거운

(단위: 명, %, 점)

구분	사례 수	전혀 경험 하지 (느끼지 않음)	경험 하지 (느끼지 않음)	별로 경험 하지 (느끼지 않음)	다소 경험 함 (느끼 다)	경험 함 (느끼 다)	전적 으로 경험 함 (느끼 다)	경험 하지 (느끼지 않음)	경험 함 (느끼 다)	평균	표준 오차	
2019년	(1000)	23.3	24.4	28.0	15.6	7.1	1.6	75.7	24.3	2.64	0.04	
전체(2020년)	(1600)	16.4	19.1	33.1	17.9	10.3	3.3	68.6	31.4	2.97	0.03	
성별	남성	(796)	15.6	19.6	31.3	18.6	11.6	3.4	66.5	33.5	3.01	0.05
	여성	(804)	17.2	18.5	35.0	17.2	9.0	3.2	70.6	29.4	2.92	0.05
연령	20대	(278)	18.0	15.1	33.1	18.3	11.2	4.3	66.2	33.8	3.03	0.08
	30대	(253)	10.7	17.8	31.6	24.9	11.9	3.2	60.1	39.9	3.19	0.08
	40대	(314)	18.5	17.8	34.7	15.0	9.9	4.1	71.0	29.0	2.92	0.08
	50대	(323)	15.2	18.3	34.4	19.5	9.9	2.8	67.8	32.2	2.99	0.07
	60세+	(432)	18.1	23.8	31.9	14.4	9.3	2.5	73.8	26.2	2.81	0.06
연령 by 성별	남성 20대	(146)	19.9	15.1	25.3	19.9	14.4	5.5	60.3	39.7	3.10	0.12
	남성 30대	(129)	7.8	14.7	36.4	27.1	12.4	1.6	58.9	41.1	3.26	0.10
	남성 40대	(158)	17.1	16.5	30.4	17.7	12.7	5.7	63.9	36.1	3.09	0.11
	남성 50대	(165)	14.5	20.0	35.8	18.2	9.7	1.8	70.3	29.7	2.94	0.10
	남성 60세+	(198)	17.2	28.3	29.3	13.1	9.6	2.5	74.7	25.3	2.77	0.09
	여성 20대	(132)	15.9	15.2	41.7	16.7	7.6	3.0	72.7	27.3	2.94	0.11
	여성 30대	(124)	13.7	21.0	26.6	22.6	11.3	4.8	61.3	38.7	3.11	0.12
	여성 40대	(156)	19.9	19.2	39.1	12.2	7.1	2.6	78.2	21.8	2.75	0.10
여성 50대	(158)	15.8	16.5	32.9	20.9	10.1	3.8	65.2	34.8	3.04	0.11	
여성 60세+	(234)	18.8	20.1	34.2	15.4	9.0	2.6	73.1	26.9	2.83	0.08	
월소득	300만 원 미만	(375)	16.5	19.7	30.7	22.9	7.2	2.9	66.9	33.1	2.93	0.07
	300~500만 원 미만	(567)	14.3	19.6	35.3	16.8	10.4	3.7	69.1	30.9	3.01	0.05
	500만 원 이상	(658)	18.1	18.2	32.7	16.0	11.9	3.2	69.0	31.0	2.95	0.05
이념	보수	(316)	25.6	20.6	27.5	14.2	8.2	3.8	73.7	26.3	2.70	0.08
	중도	(743)	14.8	18.8	34.1	19.2	9.3	3.8	67.7	32.3	3.01	0.05
	진보	(541)	13.1	18.5	35.1	18.1	12.8	2.4	66.7	33.3	3.06	0.05
협력 통한 평화	낮음	(407)	23.3	17.4	28.5	18.9	8.8	2.9	69.3	30.7	2.81	0.07
	중간	(803)	14.2	19.3	33.9	19.2	10.3	3.1	67.4	32.6	3.01	0.05
	높음	(390)	13.6	20.3	36.4	14.1	11.5	4.1	70.3	29.7	3.02	0.07
군사력 통한 평화	낮음	(388)	16.8	20.4	42.5	11.9	7.0	1.5	79.6	20.4	2.77	0.06
	중간	(826)	14.5	16.7	33.9	22.2	9.4	3.3	65.1	34.9	3.05	0.04
	높음	(386)	19.9	22.8	22.0	14.8	15.3	5.2	64.8	35.2	2.98	0.08
통일지향	낮음	(335)	31.6	24.8	28.1	7.8	4.2	3.6	84.5	15.5	2.39	0.07
	중간	(936)	12.4	17.2	34.6	21.3	11.6	2.9	64.2	35.8	3.11	0.04
	높음	(329)	12.2	18.5	34.0	18.5	12.5	4.3	64.7	35.3	3.13	0.07
분단지향	낮음	(306)	18.3	19.0	35.6	14.1	8.8	4.2	72.9	27.1	2.89	0.08
	중간	(869)	12.7	17.5	33.7	22.0	11.0	3.1	63.9	36.1	3.11	0.04
	높음	(425)	22.6	22.4	30.1	12.2	9.6	3.1	75.1	24.9	2.73	0.07
관여정책	낮음	(369)	30.6	22.5	24.7	13.3	6.2	2.7	77.8	22.2	2.50	0.07
	중간	(858)	12.8	17.7	38.2	19.6	9.3	2.3	68.8	31.2	3.02	0.04
	높음	(373)	10.5	18.8	29.8	18.5	16.4	6.2	59.0	41.0	3.30	0.07
압박정책	낮음	(334)	10.2	16.8	40.7	20.4	8.4	3.6	67.7	32.3	3.11	0.07
	중간	(908)	12.2	19.2	35.8	19.4	10.9	2.5	67.2	32.8	3.05	0.04
	높음	(358)	32.7	20.9	19.3	11.7	10.3	5.0	72.9	27.1	2.61	0.08

하. 북한에 대한 정서 : 정겨운

(단위: 명, %, 점)

구분	사례 수	전혀 경험 하지 (느끼지 않음)	경험 하지 (느끼지 않음)	별로 경험 하지 (느끼지 않음)	다소 경험함 (느낌)	경험함 (느낌)	전적 으로 경험함 (느낌)	경험 하지 (느끼지 않음)	경험함 (느낌)	평균	표준 오차	
2019년	(1000)	18.1	19.8	30.1	21.6	8.8	1.6	68.0	32.0	2.88	0.04	
전체(2020년)	(1600)	12.4	15.3	32.3	26.0	11.3	2.7	60.0	40.0	3.17	0.03	
성별	남성	(796)	11.9	17.0	30.4	26.4	11.9	2.4	59.3	40.7	3.17	0.04
	여성	(804)	12.9	13.7	34.1	25.6	10.7	3.0	60.7	39.3	3.16	0.04
연령	20대	(278)	9.0	15.1	32.0	27.7	12.2	4.0	56.1	43.9	3.31	0.07
	30대	(253)	11.5	12.6	30.4	28.5	13.8	3.2	54.5	45.5	3.30	0.08
	40대	(314)	15.0	14.3	30.6	27.4	11.1	1.6	59.9	40.1	3.10	0.07
	50대	(323)	10.2	15.2	36.2	24.5	10.8	3.1	61.6	38.4	3.20	0.07
	60세+	(432)	15.0	17.8	31.7	23.6	9.7	2.1	64.6	35.4	3.01	0.06
연령 by 성별	남성 20대	(146)	9.6	17.1	30.8	23.3	16.4	2.7	57.5	42.5	3.28	0.11
	남성 30대	(129)	10.1	10.1	33.3	28.7	15.5	2.3	53.5	46.5	3.36	0.11
	남성 40대	(158)	15.2	14.6	25.9	31.0	10.8	2.5	55.7	44.3	3.15	0.10
	남성 50대	(165)	10.3	17.6	33.3	25.5	10.9	2.4	61.2	38.8	3.16	0.09
	남성 60세+	(198)	13.6	22.7	29.3	24.2	8.1	2.0	65.7	34.3	2.96	0.09
	여성 20대	(132)	8.3	12.9	33.3	32.6	7.6	5.3	54.5	45.5	3.34	0.11
	여성 30대	(124)	12.9	15.3	27.4	28.2	12.1	4.0	55.6	44.4	3.23	0.12
	여성 40대	(156)	14.7	14.1	35.3	23.7	11.5	0.6	64.1	35.9	3.05	0.10
	여성 50대	(158)	10.1	12.7	39.2	23.4	10.8	3.8	62.0	38.0	3.23	0.10
여성 60세+	(234)	16.2	13.7	33.8	23.1	11.1	2.1	63.7	36.3	3.06	0.08	
월소득	300만 원 미만	(375)	12.3	13.3	34.1	27.5	10.4	2.4	59.7	40.3	3.18	0.06
	300~500만 원 미만	(567)	12.5	13.8	34.0	26.1	11.1	2.5	60.3	39.7	3.17	0.05
	500만 원 이상	(658)	12.5	17.8	29.6	25.1	12.0	3.0	59.9	40.1	3.16	0.05
이념	보수	(316)	22.5	17.1	25.9	21.5	10.4	2.5	65.5	34.5	2.88	0.08
	중도	(743)	11.2	15.9	35.1	25.2	10.1	2.6	62.2	37.8	3.15	0.04
	진보	(541)	8.3	13.5	32.0	29.8	13.5	3.0	53.8	46.2	3.35	0.05
협력 통한 평화	낮음	(407)	21.1	14.0	34.6	19.9	7.4	2.9	69.8	30.2	2.87	0.07
	중간	(803)	9.2	16.3	34.1	26.8	11.5	2.1	59.7	40.3	3.21	0.04
	높음	(390)	10.0	14.6	25.9	30.8	15.1	3.6	50.5	49.5	3.37	0.07
군사력 통한 평화	낮음	(388)	8.2	15.5	38.1	29.1	7.2	1.8	61.9	38.1	3.17	0.06
	중간	(826)	11.1	12.8	35.6	27.0	11.0	2.4	59.6	40.4	3.21	0.04
	높음	(386)	19.4	20.5	19.2	20.7	16.1	4.1	59.1	40.9	3.06	0.08
통일지향	낮음	(335)	28.1	20.0	30.7	14.3	5.7	1.2	78.8	21.2	2.53	0.07
	중간	(936)	8.2	14.3	34.3	28.4	12.1	2.7	56.8	43.2	3.30	0.04
	높음	(329)	8.5	13.4	28.0	31.0	14.9	4.3	49.8	50.2	3.43	0.07
분단지향	낮음	(306)	10.8	13.7	35.0	25.8	10.5	4.2	59.5	40.5	3.24	0.07
	중간	(869)	9.3	14.0	33.4	28.7	12.4	2.2	56.7	43.3	3.27	0.04
	높음	(425)	20.0	19.1	28.0	20.7	9.6	2.6	67.1	32.9	2.89	0.07
관여정책	낮음	(369)	27.4	19.2	29.8	14.6	6.8	2.2	76.4	23.6	2.61	0.07
	중간	(858)	8.9	13.2	36.4	29.0	10.4	2.2	58.4	41.6	3.26	0.04
	높음	(373)	5.9	16.4	25.2	30.3	18.0	4.3	47.5	52.5	3.51	0.06
압박정책	낮음	(334)	6.9	10.2	33.2	31.7	12.9	5.1	50.3	49.7	3.49	0.07
	중간	(908)	8.6	14.6	36.5	28.3	10.0	2.0	59.7	40.3	3.22	0.04
	높음	(358)	27.4	21.8	20.7	14.8	13.1	2.2	69.8	30.2	2.71	0.08

가. 북한에 대한 정서 : 행복한

(단위: 명, %, 점)

구분		사례 수	전혀 경험 하지 (느끼지 않음)	경험 하지 (느끼지 않음)	별로 경험 하지 (느끼지 않음)	다소 경험함 (느낌)	경험함 (느낌)	전적 으로 경험함 (느낌)	경험 하지 (느끼지 않음)	경험함 (느낌)	평균	표준 오차
2019년		(1000)	24.3	20.5	31.6	15.0	7.2	1.4	76.4	23.6	2.65	0.04
전체(2020년)		(1600)	16.4	20.3	33.9	16.8	9.8	2.9	70.6	29.4	2.92	0.03
성별	남성	(796)	15.6	21.9	31.9	17.8	9.4	3.4	69.3	30.7	2.94	0.05
	여성	(804)	17.3	18.7	35.8	15.7	10.1	2.5	71.8	28.2	2.90	0.05
연령	20대	(278)	16.9	17.6	32.7	17.3	12.2	3.2	67.3	32.7	3.00	0.08
	30대	(253)	17.8	17.8	29.6	21.7	7.5	5.5	65.2	34.8	3.00	0.09
	40대	(314)	17.2	22.9	32.2	15.0	10.5	2.2	72.3	27.7	2.85	0.07
	50대	(323)	13.0	17.6	41.5	15.8	9.0	3.1	72.1	27.9	2.99	0.07
	60세+	(432)	17.4	23.4	32.6	15.5	9.5	1.6	73.4	26.6	2.81	0.06
연령 by 성별	남성 20대	(146)	17.8	19.2	24.7	16.4	17.8	4.1	61.6	38.4	3.10	0.12
	남성 30대	(129)	11.6	19.4	31.8	25.6	5.4	6.2	62.8	37.2	3.12	0.11
	남성 40대	(158)	16.5	22.8	29.1	18.4	10.1	3.2	68.4	31.6	2.92	0.11
	남성 50대	(165)	12.7	20.0	41.8	15.8	7.9	1.8	74.5	25.5	2.92	0.09
	남성 60세+	(198)	18.2	26.3	31.3	15.2	6.6	2.5	75.8	24.2	2.73	0.09
	여성 20대	(132)	15.9	15.9	41.7	18.2	6.1	2.3	73.5	26.5	2.89	0.10
	여성 30대	(124)	24.2	16.1	27.4	17.7	9.7	4.8	67.7	32.3	2.87	0.13
	여성 40대	(156)	17.9	23.1	35.3	11.5	10.9	1.3	76.3	23.7	2.78	0.10
	여성 50대	(158)	13.3	15.2	41.1	15.8	10.1	4.4	69.6	30.4	3.08	0.10
여성 60세+	(234)	16.7	20.9	33.8	15.8	12.0	0.9	71.4	28.6	2.88	0.08	
월소득	300만 원 미만	(375)	15.7	20.3	34.9	17.1	7.7	4.3	70.9	29.1	2.94	0.07
	300~500만 원 미만	(567)	16.2	20.8	34.6	16.4	9.9	2.1	71.6	28.4	2.89	0.05
	500만 원 이상	(658)	17.0	19.8	32.7	16.9	10.8	2.9	69.5	30.5	2.93	0.05
이념	보수	(316)	24.4	23.1	28.5	13.3	8.2	2.5	75.9	24.1	2.66	0.08
	중도	(743)	15.5	19.2	36.5	17.8	8.2	2.8	71.2	28.8	2.92	0.05
	진보	(541)	13.1	20.0	33.5	17.4	12.8	3.3	66.5	33.5	3.07	0.06
협력 통한 평화	낮음	(407)	22.1	18.2	28.3	21.6	7.6	2.2	68.6	31.4	2.81	0.07
	중간	(803)	14.4	20.8	35.9	15.9	10.2	2.7	71.1	28.9	2.95	0.04
	높음	(390)	14.6	21.3	35.6	13.3	11.0	4.1	71.5	28.5	2.97	0.07
군사력 통한 평화	낮음	(388)	16.2	21.9	42.5	12.4	6.2	0.8	80.7	19.3	2.73	0.06
	중간	(826)	14.0	18.6	36.8	18.9	9.1	2.5	69.5	30.5	2.98	0.04
	높음	(386)	21.8	22.0	18.9	16.6	14.8	6.0	62.7	37.3	2.98	0.08
통일지향	낮음	(335)	33.4	23.6	24.8	9.3	7.2	1.8	81.8	18.2	2.39	0.07
	중간	(936)	11.9	19.4	36.8	19.1	10.0	2.8	68.1	31.9	3.04	0.04
	높음	(329)	12.2	19.1	35.0	17.6	11.6	4.6	66.3	33.7	3.11	0.07
분단지향	낮음	(306)	19.0	23.9	34.0	13.7	7.5	2.0	76.8	23.2	2.73	0.07
	중간	(869)	11.4	19.2	35.1	20.3	11.4	2.6	65.7	34.3	3.09	0.04
	높음	(425)	24.9	19.8	31.3	11.8	8.0	4.2	76.0	24.0	2.71	0.07
관여정책	낮음	(369)	31.7	23.0	24.1	12.7	7.3	1.1	78.9	21.1	2.44	0.07
	중간	(858)	12.8	20.2	38.9	16.7	9.1	2.3	71.9	28.1	2.96	0.04
	높음	(373)	9.7	17.7	31.9	20.9	13.7	6.2	59.2	40.8	3.30	0.07
압박정책	낮음	(334)	10.5	19.8	40.7	18.3	9.0	1.8	71.0	29.0	3.01	0.06
	중간	(908)	11.8	19.7	37.7	18.5	9.4	3.0	69.2	30.8	3.03	0.04
	높음	(358)	33.8	22.1	17.9	10.9	11.5	3.9	73.7	26.3	2.56	0.08

나. 북한에 대한 정서 : 마음이 약해지는

(단위: 명, %, 점)

구분		사례 수	전혀 경험 하지 (느끼지 않음)	경험 하지 (느끼지 않음)	별로 경험 하지 (느끼지 않음)	다소 경험 함 (느끼)	경험 함 (느끼)	전적 으로 경험 함 (느끼)	경험 하지 (느끼지 않음)	경험 함 (느끼)	평균	표준 오차
2019년		(1000)	11.6	17.1	30.5	30.5	8.7	1.6	59.2	40.8	3.12	0.04
전체(2020년)		(1600)	6.8	11.7	32.6	33.1	13.1	2.8	51.0	49.0	3.42	0.03
성별	남성	(796)	6.0	12.7	33.2	31.3	13.8	3.0	51.9	48.1	3.43	0.04
	여성	(804)	7.5	10.7	32.0	35.0	12.4	2.5	50.1	49.9	3.42	0.04
연령	20대	(278)	8.6	10.8	30.9	32.0	14.0	3.6	50.4	49.6	3.43	0.07
	30대	(253)	6.7	9.9	28.1	34.4	16.6	4.3	44.7	55.3	3.57	0.08
	40대	(314)	5.1	12.4	32.8	32.2	13.4	4.1	50.3	49.7	3.49	0.06
	50대	(323)	6.2	9.6	34.4	35.3	12.7	1.9	50.2	49.8	3.44	0.06
	60세+	(432)	7.2	14.4	34.7	32.2	10.6	0.9	56.3	43.8	3.28	0.05
연령 by 성별	남성 20대	(146)	10.3	8.9	32.2	30.8	15.1	2.7	51.4	48.6	3.40	0.10
	남성 30대	(129)	4.7	11.6	24.8	38.0	15.5	5.4	41.1	58.9	3.64	0.10
	남성 40대	(158)	3.8	12.7	32.9	27.2	17.1	6.3	49.4	50.6	3.60	0.10
	남성 50대	(165)	5.5	9.1	37.0	33.3	13.3	1.8	51.5	48.5	3.45	0.08
	남성 60세+	(198)	6.1	19.2	36.4	28.8	9.6	0.0	61.6	38.4	3.17	0.07
	여성 20대	(132)	6.8	12.9	29.5	33.3	12.9	4.5	49.2	50.8	3.46	0.11
	여성 30대	(124)	8.9	8.1	31.5	30.6	17.7	3.2	48.4	51.6	3.50	0.11
	여성 40대	(156)	6.4	12.2	32.7	37.2	9.6	1.9	51.3	48.7	3.37	0.09
	여성 50대	(158)	7.0	10.1	31.6	37.3	12.0	1.9	48.7	51.3	3.43	0.09
	여성 60세+	(234)	8.1	10.3	33.3	35.0	11.5	1.7	51.7	48.3	3.37	0.07
월소득	300만 원 미만	(375)	8.0	10.7	31.7	33.9	12.8	2.9	50.4	49.6	3.42	0.06
	300~500만 원 미만	(567)	5.5	13.9	30.7	34.7	13.1	2.1	50.1	49.9	3.42	0.05
	500만 원 이상	(658)	7.1	10.3	34.7	31.3	13.4	3.2	52.1	47.9	3.43	0.05
이념	보수	(316)	9.2	13.6	35.8	27.2	12.0	2.2	58.5	41.5	3.26	0.07
	중도	(743)	6.1	12.9	33.4	33.9	11.0	2.7	52.4	47.6	3.39	0.04
	진보	(541)	6.3	8.9	29.6	35.5	16.6	3.1	44.7	55.3	3.57	0.05
협력 통한 평화	낮음	(407)	11.8	13.5	35.4	26.8	10.1	2.5	60.7	39.3	3.17	0.06
	중간	(803)	5.7	11.7	32.8	34.7	13.0	2.1	50.2	49.8	3.44	0.04
	높음	(390)	3.6	9.7	29.2	36.4	16.7	4.4	42.6	57.4	3.66	0.06
군사력 통한 평화	낮음	(388)	5.2	11.9	31.7	36.9	13.4	1.0	48.7	51.3	3.45	0.05
	중간	(826)	5.9	10.4	35.0	35.5	11.0	2.2	51.3	48.7	3.42	0.04
	높음	(386)	10.1	14.2	28.2	24.4	17.4	5.7	52.6	47.4	3.42	0.07
통일지향	낮음	(335)	16.1	17.6	37.3	20.6	7.2	1.2	71.0	29.0	2.89	0.06
	중간	(936)	4.3	10.0	33.0	36.0	13.9	2.8	47.3	52.7	3.54	0.04
	높음	(329)	4.3	10.3	26.4	37.7	17.0	4.3	41.0	59.0	3.66	0.06
분단지향	낮음	(306)	7.2	11.1	32.0	33.0	13.7	2.9	50.3	49.7	3.44	0.07
	중간	(869)	4.6	10.1	33.1	35.9	13.6	2.6	47.9	52.1	3.52	0.04
	높음	(425)	10.8	15.3	31.8	27.5	11.8	2.8	57.9	42.1	3.23	0.06
관여정책	낮음	(369)	16.3	18.4	33.3	20.9	8.7	2.4	68.0	32.0	2.95	0.07
	중간	(858)	3.6	10.5	35.4	37.4	11.0	2.1	49.5	50.5	3.48	0.03
	높음	(373)	4.6	7.8	25.2	35.4	22.5	4.6	37.5	62.5	3.77	0.06
압박정책	낮음	(334)	4.8	9.9	31.1	38.6	12.3	3.3	45.8	54.2	3.54	0.06
	중간	(908)	4.3	9.8	34.9	34.1	14.5	2.3	49.0	51.0	3.52	0.04
	높음	(358)	14.8	18.2	27.9	25.4	10.3	3.4	60.9	39.1	3.08	0.07

다. 북한에 대한 정서 : 공감하는

(단위: 명, %, 점)

구분	사례 수	전혀 경험 하지 (느끼지 않음)	경험 하지 (느끼지 않음)	별로 경험 하지 (느끼지 않음)	다소 경험함 (느낌)	경험함 (느낌)	전적 으로 경험함 (느낌)	경험 하지 (느끼지 않음)	경험함 (느낌)	평균	표준 오차	
2019년	(1000)	12.2	15.8	31.1	28.1	10.4	2.4	59.1	40.9	3.16	0.04	
전체(2020년)	(1600)	8.6	12.7	31.9	29.9	13.3	3.7	53.1	46.9	3.38	0.03	
성별	남성	(796)	8.7	12.7	31.7	29.6	13.8	3.5	53.0	47.0	3.38	0.04
	여성	(804)	8.5	12.7	32.1	30.2	12.7	3.9	53.2	46.8	3.38	0.04
연령	20대	(278)	10.1	11.2	29.9	29.9	12.9	6.1	51.1	48.9	3.43	0.08
	30대	(253)	7.9	9.9	31.2	30.8	14.6	5.5	49.0	51.0	3.51	0.08
	40대	(314)	7.3	12.1	35.0	29.6	12.7	3.2	54.5	45.5	3.38	0.07
	50대	(323)	7.4	13.3	29.7	31.6	15.2	2.8	50.5	49.5	3.42	0.07
	60세+	(432)	9.7	15.3	32.9	28.5	11.6	2.1	57.9	42.1	3.23	0.06
연령 by 성별	남성 20대	(146)	13.0	8.2	29.5	28.8	14.4	6.2	50.7	49.3	3.42	0.11
	남성 30대	(129)	5.4	9.3	28.7	32.6	18.6	5.4	43.4	56.6	3.66	0.11
	남성 40대	(158)	7.0	12.0	34.8	27.8	15.2	3.2	53.8	46.2	3.42	0.09
	남성 50대	(165)	7.3	13.3	29.7	33.9	13.3	2.4	50.3	49.7	3.40	0.09
	남성 60세+	(198)	10.1	18.2	34.3	26.3	9.6	1.5	62.6	37.4	3.12	0.08
	여성 20대	(132)	6.8	14.4	30.3	31.1	11.4	6.1	51.5	48.5	3.44	0.11
	여성 30대	(124)	10.5	10.5	33.9	29.0	10.5	5.6	54.8	45.2	3.35	0.11
	여성 40대	(156)	7.7	12.2	35.3	31.4	10.3	3.2	55.1	44.9	3.34	0.09
	여성 50대	(158)	7.6	13.3	29.7	29.1	17.1	3.2	50.6	49.4	3.44	0.10
여성 60세+	(234)	9.4	12.8	31.6	30.3	13.2	2.6	53.8	46.2	3.33	0.08	
월소득	300만 원 미만	(375)	8.5	11.7	32.8	30.4	12.8	3.7	53.1	46.9	3.38	0.06
	300~500만 원 미만	(567)	8.6	12.2	32.3	30.7	13.2	3.0	53.1	46.9	3.37	0.05
	500만 원 이상	(658)	8.5	13.7	31.0	29.0	13.5	4.3	53.2	46.8	3.38	0.05
이념	보수	(316)	13.9	14.9	38.3	19.3	10.1	3.5	67.1	32.9	3.07	0.07
	중도	(743)	8.2	13.1	32.2	31.6	11.6	3.4	53.4	46.6	3.35	0.04
	진보	(541)	5.9	10.9	27.7	33.8	17.4	4.3	44.5	55.5	3.59	0.05
협력 통한 평화	낮음	(407)	16.0	14.0	34.2	26.0	7.1	2.7	64.1	35.9	3.02	0.06
	중간	(803)	6.6	13.4	32.0	30.5	14.3	3.1	52.1	47.9	3.42	0.04
	높음	(390)	4.9	9.7	29.2	32.8	17.4	5.9	43.8	56.2	3.66	0.06
군사력 통한 평화	낮음	(388)	6.7	13.7	35.6	30.2	10.3	3.6	55.9	44.1	3.35	0.06
	중간	(826)	7.0	11.1	33.5	32.8	12.2	3.3	51.7	48.3	3.42	0.04
	높음	(386)	13.7	15.0	24.6	23.6	18.4	4.7	53.4	46.6	3.32	0.07
통일지향	낮음	(335)	21.2	15.2	34.9	18.8	7.5	2.4	71.3	28.7	2.83	0.07
	중간	(936)	5.1	12.3	32.5	32.7	13.7	3.7	49.9	50.1	3.49	0.04
	높음	(329)	5.5	11.2	27.1	33.4	17.9	4.9	43.8	56.2	3.62	0.07
분단지향	낮음	(306)	9.5	13.7	31.7	28.4	11.8	4.9	54.9	45.1	3.34	0.07
	중간	(869)	6.1	10.7	33.1	33.5	13.5	3.1	49.9	50.1	3.47	0.04
	높음	(425)	12.9	16.0	29.4	23.8	13.9	4.0	58.4	41.6	3.22	0.06
관여정책	낮음	(369)	18.2	17.3	34.7	19.8	6.8	3.3	70.2	29.8	2.89	0.07
	중간	(858)	6.9	12.0	33.7	33.3	11.7	2.4	52.6	47.4	3.38	0.04
	높음	(373)	2.9	9.7	24.9	32.2	23.3	7.0	37.5	62.5	3.84	0.06
압박정책	낮음	(334)	5.7	9.0	30.2	35.3	14.7	5.1	44.9	55.1	3.60	0.06
	중간	(908)	5.3	12.0	33.9	33.3	12.8	2.8	51.2	48.8	3.44	0.04
	높음	(358)	19.6	17.9	28.2	16.5	13.1	4.7	65.6	34.4	3.00	0.08

라. 북한에 대한 정서 : 연민

(단위: 명, %, 점)

구분		사례 수	전혀 경험 하지 (느끼지 않음)	경험 하지 (느끼지 않음)	별로 경험 하지 (느끼지 않음)	다소 경험함 (느낌)	경험함 (느낌)	전적 으로 경험함 (느낌)	경험 하지 (느끼지 않음)	경험함 (느낌)	평균	표준 오차
2019년		(1000)	9.1	11.5	24.1	40.8	11.4	3.1	44.7	55.3	3.43	0.04
전체(2020년)		(1600)	5.0	7.1	23.6	41.3	18.9	4.1	35.7	64.3	3.74	0.03
성별	남성	(796)	5.0	7.5	22.0	40.5	21.4	3.6	34.5	65.5	3.77	0.04
	여성	(804)	5.0	6.6	25.2	42.0	16.5	4.6	36.8	63.2	3.72	0.04
연령	20대	(278)	5.8	9.0	23.0	38.1	18.3	5.8	37.8	62.2	3.72	0.07
	30대	(253)	6.3	7.1	23.7	39.9	17.8	5.1	37.2	62.8	3.71	0.07
	40대	(314)	5.1	6.7	23.9	42.0	19.4	2.9	35.7	64.3	3.73	0.06
	50대	(323)	4.3	5.6	23.8	40.6	22.3	3.4	33.7	66.3	3.81	0.06
	60세+	(432)	4.2	7.2	23.6	44.0	17.1	3.9	35.0	65.0	3.75	0.05
연령 by 성별	남성 20대	(146)	8.2	11.0	23.3	35.6	17.1	4.8	42.5	57.5	3.57	0.10
	남성 30대	(129)	4.7	7.0	25.6	38.8	19.4	4.7	37.2	62.8	3.75	0.10
	남성 40대	(158)	2.5	6.3	21.5	40.5	26.6	2.5	30.4	69.6	3.90	0.08
	남성 50대	(165)	6.1	5.5	20.6	38.2	26.7	3.0	32.1	67.9	3.83	0.09
	남성 60세+	(198)	4.0	8.1	20.2	47.0	17.2	3.5	32.3	67.7	3.76	0.08
	여성 20대	(132)	3.0	6.8	22.7	40.9	19.7	6.8	32.6	67.4	3.88	0.10
	여성 30대	(124)	8.1	7.3	21.8	41.1	16.1	5.6	37.1	62.9	3.67	0.11
	여성 40대	(156)	7.7	7.1	26.3	43.6	12.2	3.2	41.0	59.0	3.55	0.09
	여성 50대	(158)	2.5	5.7	27.2	43.0	17.7	3.8	35.4	64.6	3.79	0.08
여성 60세+	(234)	4.3	6.4	26.5	41.5	17.1	4.3	37.2	62.8	3.74	0.07	
월소득	300만 원 미만	(375)	5.6	9.1	21.3	41.1	18.4	4.5	36.0	64.0	3.71	0.06
	300~500만 원 미만	(567)	3.9	8.1	24.5	42.2	18.0	3.4	36.5	63.5	3.72	0.05
	500만 원 이상	(658)	5.6	5.0	24.2	40.6	20.1	4.6	34.8	65.2	3.78	0.04
이념	보수	(316)	6.3	9.2	25.0	38.6	17.4	3.5	40.5	59.5	3.62	0.07
	중도	(743)	4.7	6.5	27.3	42.3	15.3	3.9	38.5	61.5	3.69	0.04
	진보	(541)	4.6	6.7	17.7	41.4	24.8	4.8	29.0	71.0	3.89	0.05
협력 통한 평화	낮음	(407)	10.1	10.1	29.5	36.4	11.1	2.9	49.6	50.4	3.37	0.06
	중간	(803)	3.9	6.6	24.8	42.6	19.4	2.7	35.2	64.8	3.75	0.04
	높음	(390)	2.1	4.9	15.1	43.6	26.2	8.2	22.1	77.9	4.12	0.05
군사력 통한 평화	낮음	(388)	4.4	5.7	20.4	44.8	20.1	4.6	30.4	69.6	3.85	0.06
	중간	(826)	3.6	7.7	26.5	43.1	16.0	3.0	37.9	62.1	3.69	0.04
	높음	(386)	8.5	7.0	20.7	33.7	24.1	6.0	36.3	63.7	3.76	0.07
통일지향	낮음	(335)	13.4	9.6	29.0	33.7	12.2	2.1	51.9	48.1	3.28	0.07
	중간	(936)	2.6	6.7	24.4	44.3	18.1	4.0	33.7	66.3	3.80	0.03
	높음	(329)	3.3	5.5	16.1	40.1	28.3	6.7	24.9	75.1	4.05	0.06
분단지향	낮음	(306)	5.6	6.5	23.9	39.5	21.6	2.9	35.9	64.1	3.74	0.06
	중간	(869)	3.3	6.2	23.9	43.6	18.1	4.8	33.5	66.5	3.81	0.04
	높음	(425)	8.0	9.2	22.8	37.6	18.8	3.5	40.0	60.0	3.61	0.06
관여정책	낮음	(369)	12.5	10.6	29.0	34.7	11.1	2.2	52.0	48.0	3.28	0.06
	중간	(858)	2.6	6.8	25.4	44.5	17.7	3.0	34.7	65.3	3.77	0.03
	높음	(373)	3.2	4.3	14.2	40.2	29.5	8.6	21.7	78.3	4.14	0.06
압박정책	낮음	(334)	4.8	7.2	23.4	41.0	18.3	5.4	35.3	64.7	3.77	0.06
	중간	(908)	3.0	5.7	25.0	43.0	20.2	3.2	33.7	66.3	3.81	0.03
	높음	(358)	10.3	10.3	20.4	37.2	16.5	5.3	41.1	58.9	3.55	0.07

마. 북한에 대한 정서 : 슬픈

(단위: 명, %, 점)

구분		사례 수	전혀 경험 하지 (느끼지 않음)	경험 하지 (느끼지 않음)	별로 경험 하지 (느끼지 않음)	다소 경험함 (느낌)	경험함 (느낌)	전적 으로 경험함 (느낌)	경험 하지 (느끼지 않음)	경험함 (느낌)	평균	표준 오차
2019년		(1000)	7.5	11.4	27.3	35.1	14.9	3.8	46.2	53.8	3.50	0.04
전체(2020년)		(1600)	3.1	6.7	23.1	40.3	20.7	6.1	32.9	67.1	3.87	0.03
성별	남성	(796)	2.6	7.7	24.5	38.1	20.2	6.9	34.8	65.2	3.86	0.04
	여성	(804)	3.6	5.7	21.8	42.4	21.1	5.3	31.1	68.9	3.88	0.04
연령	20대	(278)	4.0	8.6	22.7	39.6	18.0	7.2	35.3	64.7	3.81	0.07
	30대	(253)	4.0	9.5	20.6	39.9	19.8	6.3	34.0	66.0	3.81	0.07
	40대	(314)	2.5	6.4	25.5	36.9	22.3	6.4	34.4	65.6	3.89	0.06
	50대	(323)	2.5	3.7	22.0	40.6	25.7	5.6	28.2	71.8	4.00	0.06
	60세+	(432)	3.0	6.3	24.1	43.1	18.1	5.6	33.3	66.7	3.84	0.05
연령 by 성별	남성 20대	(146)	5.5	10.3	22.6	34.9	18.5	8.2	38.4	61.6	3.75	0.10
	남성 30대	(129)	0.8	9.3	27.1	39.5	17.1	6.2	37.2	62.8	3.81	0.09
	남성 40대	(158)	1.9	7.6	26.6	35.4	19.6	8.9	36.1	63.9	3.90	0.09
	남성 50대	(165)	2.4	4.8	18.2	40.6	29.1	4.8	25.5	74.5	4.04	0.08
	남성 60세+	(198)	2.5	7.1	27.8	39.4	16.7	6.6	37.4	62.6	3.80	0.08
	여성 20대	(132)	2.3	6.8	22.7	44.7	17.4	6.1	31.8	68.2	3.86	0.09
	여성 30대	(124)	7.3	9.7	13.7	40.3	22.6	6.5	30.6	69.4	3.81	0.11
	여성 40대	(156)	3.2	5.1	24.4	38.5	25.0	3.8	32.7	67.3	3.88	0.09
	여성 50대	(158)	2.5	2.5	25.9	40.5	22.2	6.3	31.0	69.0	3.96	0.08
여성 60세+	(234)	3.4	5.6	20.9	46.2	19.2	4.7	29.9	70.1	3.86	0.07	
월소득	300만 원 미만	(375)	3.5	6.9	24.3	40.0	19.5	5.9	34.7	65.3	3.83	0.06
	300~500만 원 미만	(567)	2.5	6.2	26.5	38.6	21.3	4.9	35.1	64.9	3.85	0.04
	500만 원 이상	(658)	3.5	7.0	19.6	41.8	20.8	7.3	30.1	69.9	3.91	0.04
이념	보수	(316)	4.1	7.9	24.1	34.2	21.5	8.2	36.1	63.9	3.86	0.07
	중도	(743)	3.5	6.1	25.6	44.1	16.6	4.2	35.1	64.9	3.77	0.04
	진보	(541)	2.0	6.8	19.2	38.4	25.9	7.6	28.1	71.9	4.02	0.05
협력 통한 평화	낮음	(407)	6.1	7.1	26.8	39.3	14.7	5.9	40.0	60.0	3.67	0.06
	중간	(803)	2.4	7.7	22.7	43.2	19.4	4.6	32.8	67.2	3.83	0.04
	높음	(390)	1.5	4.1	20.3	35.1	29.5	9.5	25.9	74.1	4.15	0.05
군사력 통한 평화	낮음	(388)	2.8	5.2	20.4	44.3	20.6	6.7	28.4	71.6	3.95	0.05
	중간	(826)	2.4	6.8	25.9	41.9	18.2	4.8	35.1	64.9	3.81	0.04
	높음	(386)	4.9	8.0	19.9	32.6	26.2	8.3	32.9	67.1	3.92	0.06
통일지향	낮음	(335)	6.6	9.3	27.2	34.0	16.7	6.3	43.0	57.0	3.64	0.07
	중간	(936)	2.1	5.9	24.3	43.6	19.0	5.1	32.3	67.7	3.87	0.03
	높음	(329)	2.4	6.4	15.8	37.1	29.5	8.8	24.6	75.4	4.11	0.06
분단지향	낮음	(306)	2.6	9.5	21.2	35.6	21.9	9.2	33.3	66.7	3.92	0.07
	중간	(869)	2.8	5.5	23.6	43.6	19.8	4.7	31.9	68.1	3.86	0.04
	높음	(425)	4.2	7.1	23.5	36.7	21.6	6.8	34.8	65.2	3.85	0.06
관여정책	낮음	(369)	5.4	9.8	26.0	34.7	16.5	7.6	41.2	58.8	3.70	0.06
	중간	(858)	2.2	5.2	24.1	45.0	19.5	4.0	31.6	68.4	3.86	0.03
	높음	(373)	2.9	7.0	18.0	34.9	27.6	9.7	27.9	72.1	4.06	0.06
압박정책	낮음	(334)	2.1	7.8	22.5	39.5	19.5	8.7	32.3	67.7	3.93	0.06
	중간	(908)	2.1	5.3	24.0	43.2	20.9	4.5	31.4	68.6	3.89	0.03
	높음	(358)	6.7	9.2	21.5	33.5	21.2	7.8	37.4	62.6	3.77	0.07

바. 북한에 대한 정서 : 따뜻함

(단위: 명, %, 점)

구분		사례 수	전혀 경험 하지 (느끼지 않음)	경험 하지 (느끼지 않음)	별로 경험 하지 (느끼지 않음)	다소 경험 함 (느끼 다)	경험 함 (느끼 다)	전적 으로 경험 함 (느끼 다)	경험 하지 (느끼지 않음)	경험 함 (느끼 다)	평균	표준 오차
2019년		(1000)	15.8	18.3	36.7	20.6	6.9	1.7	70.8	29.2	2.90	0.04
전체(2020년)		(1600)	15.1	16.6	33.5	21.0	10.4	3.4	65.1	34.9	3.06	0.03
성별	남성	(796)	13.8	19.0	30.9	21.2	11.7	3.4	63.7	36.3	3.08	0.05
	여성	(804)	16.3	14.2	36.1	20.8	9.2	3.5	66.5	33.5	3.03	0.05
연령	20대	(278)	12.9	19.1	32.7	20.9	10.1	4.3	64.7	35.3	3.09	0.08
	30대	(253)	15.0	11.5	26.1	28.9	13.8	4.7	52.6	47.4	3.29	0.09
	40대	(314)	16.2	17.8	33.1	19.1	11.1	2.5	67.2	32.8	2.99	0.07
	50대	(323)	15.2	13.9	35.9	21.7	10.5	2.8	65.0	35.0	3.07	0.07
	60세+	(432)	15.5	19.0	36.8	17.4	8.1	3.2	71.3	28.7	2.93	0.06
연령 by 성별	남성 20대	(146)	13.7	20.5	30.8	16.4	14.4	4.1	65.1	34.9	3.10	0.11
	남성 30대	(129)	13.2	7.8	26.4	31.0	16.3	5.4	47.3	52.7	3.46	0.12
	남성 40대	(158)	12.0	20.3	31.0	20.9	13.3	2.5	63.3	36.7	3.11	0.10
	남성 50대	(165)	13.9	18.8	30.3	23.6	10.9	2.4	63.0	37.0	3.06	0.10
	남성 60세+	(198)	15.7	24.2	34.3	16.7	6.1	3.0	74.2	25.8	2.82	0.09
	여성 20대	(132)	12.1	17.4	34.8	25.8	5.3	4.5	64.4	35.6	3.08	0.11
	여성 30대	(124)	16.9	15.3	25.8	26.6	11.3	4.0	58.1	41.9	3.12	0.12
	여성 40대	(156)	20.5	15.4	35.3	17.3	9.0	2.6	71.2	28.8	2.87	0.11
여성 50대	(158)	16.5	8.9	41.8	19.6	10.1	3.2	67.1	32.9	3.08	0.10	
여성 60세+	(234)	15.4	14.5	38.9	17.9	9.8	3.4	68.8	31.2	3.03	0.08	
월소득	300만 원 미만	(375)	16.0	16.3	31.2	23.5	9.9	3.2	63.5	36.5	3.05	0.07
	300~500만 원 미만	(567)	15.0	15.3	35.1	20.1	11.1	3.4	65.4	34.6	3.07	0.05
	500만 원 이상	(658)	14.6	17.8	33.4	20.4	10.2	3.6	65.8	34.2	3.05	0.05
이념	보수	(316)	24.7	21.2	28.8	15.5	7.3	2.5	74.7	25.3	2.67	0.07
	중도	(743)	14.1	15.5	35.5	22.5	9.3	3.1	65.1	34.9	3.07	0.05
	진보	(541)	10.7	15.3	33.5	22.2	13.9	4.4	59.5	40.5	3.26	0.06
협력 통한 평화	낮음	(407)	21.1	15.2	29.5	25.1	6.9	2.2	65.8	34.2	2.88	0.06
	중간	(803)	13.2	17.2	34.6	20.7	11.2	3.1	65.0	35.0	3.09	0.05
	높음	(390)	12.6	16.7	35.4	17.4	12.6	5.4	64.6	35.4	3.17	0.07
군사력 통한 평화	낮음	(388)	12.6	16.5	42.8	19.8	6.2	2.1	71.9	28.1	2.97	0.06
	중간	(826)	12.5	16.3	34.5	24.2	9.8	2.7	63.3	36.7	3.11	0.04
	높음	(386)	23.1	17.1	22.0	15.3	16.1	6.5	62.2	37.8	3.04	0.08
통일지향	낮음	(335)	31.9	19.4	32.5	11.3	4.2	0.6	83.9	16.1	2.38	0.07
	중간	(936)	10.0	15.9	34.9	25.2	11.0	2.9	60.9	39.1	3.20	0.04
	높음	(329)	12.2	15.5	30.4	18.8	15.2	7.9	58.1	41.9	3.33	0.08
분단지향	낮음	(306)	17.0	19.0	32.7	19.3	7.8	4.2	68.6	31.4	2.95	0.08
	중간	(869)	11.7	14.4	35.1	24.7	11.3	2.8	61.2	38.8	3.18	0.04
	높음	(425)	20.5	19.3	30.8	14.6	10.6	4.2	70.6	29.4	2.88	0.07
관여정책	낮음	(369)	29.8	18.2	26.6	16.8	6.2	2.4	74.5	25.5	2.59	0.07
	중간	(858)	11.0	17.0	38.2	22.5	8.6	2.7	66.2	33.8	3.09	0.04
	높음	(373)	9.9	13.9	29.5	21.7	18.8	6.2	53.4	46.6	3.44	0.07
압박정책	낮음	(334)	10.2	13.2	38.0	24.9	9.9	3.9	61.4	38.6	3.23	0.07
	중간	(908)	10.6	16.5	36.2	23.1	10.7	2.9	63.3	36.7	3.15	0.04
	높음	(358)	31.0	19.8	22.3	12.0	10.3	4.5	73.2	26.8	2.64	0.08

8. 남한의 우월성

(단위: 명, 점)

구분		사례수	평균(표준오차)
2019년		(1000)	3.69(0.03)
전체(2020년)		(1600)	3.38(0.03)
성별	남성	(796)	3.39(0.04)
	여성	(804)	3.37(0.04)
연령	20대	(278)	3.46(0.07)
	30대	(253)	3.38(0.07)
	40대	(314)	3.29(0.06)
	50대	(323)	3.41(0.06)
	60세+	(432)	3.37(0.06)
연령 by 성별	남성 20대	(146)	3.69(0.10)
	남성 30대	(129)	3.46(0.10)
	남성 40대	(158)	3.24(0.09)
	남성 50대	(165)	3.42(0.09)
	남성 60세+	(198)	3.22(0.09)
	여성 20대	(132)	3.21(0.09)
	여성 30대	(124)	3.30(0.10)
	여성 40대	(156)	3.33(0.08)
여성 50대	(158)	3.40(0.08)	
여성 60세+	(234)	3.49(0.07)	
월소득	300만 원 미만	(375)	3.35(0.05)
	300-500만 원 미만	(567)	3.40(0.05)
	500만 원 이상	(658)	3.38(0.04)
이념	보수	(316)	3.41(0.07)
	중도	(743)	3.43(0.04)
	진보	(541)	3.29(0.05)
협력을 통한 평화	낮음	(407)	3.48(0.05)
	중간	(803)	3.43(0.03)
	높음	(390)	3.18(0.07)
군사력을 통한 평화	낮음	(388)	2.77(0.05)
	중간	(826)	3.37(0.03)
	높음	(386)	4.00(0.07)
통일지향	낮음	(335)	3.40(0.07)
	중간	(936)	3.36(0.03)
	높음	(329)	3.41(0.07)
분단지향	낮음	(306)	3.17(0.06)
	중간	(869)	3.42(0.03)
	높음	(425)	3.44(0.06)
관여정책	낮음	(369)	3.41(0.07)
	중간	(858)	3.34(0.03)
	높음	(373)	3.44(0.07)
압박정책	낮음	(334)	2.92(0.06)
	중간	(908)	3.36(0.03)
	높음	(358)	3.84(0.07)

가. 남한사람들은 북한사람들에 비해 우수한 특징들을 더 많이 보유하고 있다.

(단위: 명, %, 점)

구분	사례 수	전적으로 동의하지 않음	동의하지 않음	별로 동의하지 않음	다소 동의함	동의함	전적으로 동의	동의하지 않음	동의함	평균	표준 오차	
2019년	(1000)	3.1	7.5	30.6	35.4	16.1	7.3	41.2	58.8	3.76	0.04	
전체(2020년)	(1600)	1.8	4.0	25.3	41.4	20.6	6.9	31.1	68.9	3.96	0.03	
성별	남성	(796)	2.1	4.5	25.8	40.5	21.0	6.2	32.4	67.6	3.92	0.04
	여성	(804)	1.5	3.5	24.9	42.4	20.1	7.6	29.9	70.1	3.99	0.04
연령	20대	(278)	2.2	4.0	25.5	39.6	16.9	11.9	31.7	68.3	4.01	0.07
	30대	(253)	1.6	4.3	24.1	47.4	18.6	4.0	30.0	70.0	3.89	0.06
	40대	(314)	0.6	5.4	27.7	38.5	22.9	4.8	33.8	66.2	3.92	0.06
	50대	(323)	2.2	3.7	25.1	40.9	23.2	5.0	31.0	69.0	3.94	0.06
	60세+	(432)	2.3	3.0	24.3	41.7	20.4	8.3	29.6	70.4	4.00	0.05
연령 by 성별	남성 20대	(146)	2.1	4.8	19.9	40.4	18.5	14.4	26.7	73.3	4.12	0.10
	남성 30대	(129)	2.3	4.7	28.7	47.3	15.5	1.6	35.7	64.3	3.74	0.08
	남성 40대	(158)	1.3	4.4	29.1	35.4	25.9	3.8	34.8	65.2	3.92	0.08
	남성 50대	(165)	2.4	4.8	25.5	38.2	25.5	3.6	32.7	67.3	3.90	0.08
	남성 60세+	(198)	2.5	4.0	25.8	41.9	18.7	7.1	32.3	67.7	3.91	0.08
	여성 20대	(132)	2.3	3.0	31.8	38.6	15.2	9.1	37.1	62.9	3.89	0.09
	여성 30대	(124)	0.8	4.0	19.4	47.6	21.8	6.5	24.2	75.8	4.05	0.09
	여성 40대	(156)	0.0	6.4	26.3	41.7	19.9	5.8	32.7	67.3	3.92	0.08
	여성 50대	(158)	1.9	2.5	24.7	43.7	20.9	6.3	29.1	70.9	3.98	0.08
여성 60세+	(234)	2.1	2.1	23.1	41.5	21.8	9.4	27.4	72.6	4.07	0.07	
월소득	300만 원 미만	(375)	2.1	3.2	28.3	41.3	17.3	7.7	33.6	66.4	3.92	0.05
	300-500만 원 미만	(567)	0.9	4.1	25.6	41.3	22.0	6.2	30.5	69.5	3.98	0.04
	500만 원 이상	(658)	2.4	4.4	23.4	41.6	21.1	7.0	30.2	69.8	3.96	0.04
이념	보수	(316)	1.3	4.4	27.2	35.4	23.4	8.2	32.9	67.1	4.00	0.06
	중도	(743)	1.5	3.2	25.8	46.0	18.0	5.4	30.6	69.4	3.92	0.04
	진보	(541)	2.6	4.8	23.5	38.6	22.4	8.1	30.9	69.1	3.98	0.05
협력을 통한 평화	낮음	(407)	2.0	4.4	31.4	38.3	17.0	6.9	37.8	62.2	3.85	0.05
	중간	(803)	0.9	2.7	24.4	47.6	20.0	4.4	28.0	72.0	3.96	0.03
	높음	(390)	3.6	6.2	20.8	32.1	25.4	12.1	30.5	69.5	4.06	0.06
군사력을 통한 평화	낮음	(388)	3.9	7.5	31.4	33.5	20.1	3.6	42.8	57.2	3.69	0.06
	중간	(826)	0.8	2.9	28.1	47.0	16.5	4.7	31.8	68.2	3.89	0.03
	높음	(386)	1.8	2.8	13.2	37.6	29.8	14.8	17.9	82.1	4.35	0.06
통일지향	낮음	(335)	2.4	3.3	22.4	33.4	27.8	10.7	28.1	71.9	4.13	0.06
	중간	(936)	1.5	4.1	27.7	45.2	17.0	4.6	33.2	66.8	3.86	0.03
	높음	(329)	2.1	4.6	21.6	38.9	23.4	9.4	28.3	71.7	4.05	0.06
분단지향	낮음	(306)	2.3	4.6	26.8	37.6	20.9	7.8	33.7	66.3	3.94	0.06
	중간	(869)	1.5	3.9	27.0	45.2	16.8	5.5	32.5	67.5	3.88	0.03
	높음	(425)	2.1	3.8	20.7	36.5	28.0	8.9	26.6	73.4	4.11	0.05
관여정책	낮음	(369)	2.2	4.3	26.8	33.9	22.5	10.3	33.3	66.7	4.01	0.06
	중간	(858)	0.9	3.5	27.3	45.7	18.1	4.5	31.7	68.3	3.90	0.03
	높음	(373)	3.5	4.8	19.3	39.1	24.4	8.8	27.6	72.4	4.03	0.06
압박정책	낮음	(334)	4.5	7.5	36.2	33.5	14.7	3.6	48.2	51.8	3.57	0.06
	중간	(908)	1.0	3.6	25.6	45.8	19.7	4.3	30.2	69.8	3.93	0.03
	높음	(358)	1.4	1.7	14.5	37.7	28.2	16.5	17.6	82.4	4.39	0.06

나. 남한은 북한에 비해 도덕적으로 우위에 있다.

(단위: 명, %, 점)

구분	사례 수	전적으로 동의하지 않음	동의하지 않음	별로 동의하지 않음	다소 동의함	동의함	전적으로 동의	동의하지 않음	동의함	평균	표준 오차	
2019년	(1000)	4.4	12.3	30.9	28.4	16.2	7.8	47.6	52.4	3.63	0.04	
전체(2020년)	(1600)	2.6	5.1	25.6	33.1	23.6	10.0	33.3	66.8	4.00	0.03	
성별	남성	(796)	2.8	5.2	25.3	32.5	24.7	9.5	33.2	66.8	4.00	0.04
	여성	(804)	2.4	5.1	25.9	33.7	22.5	10.4	33.3	66.7	4.00	0.04
연령	20대	(278)	2.5	4.0	24.5	34.9	22.3	11.9	30.9	69.1	4.06	0.07
	30대	(253)	1.6	4.7	27.7	33.6	24.9	7.5	34.0	66.0	3.98	0.07
	40대	(314)	0.6	6.7	26.8	35.4	20.1	10.5	34.1	65.9	3.99	0.06
	50대	(323)	5.6	5.3	26.3	30.0	25.7	7.1	37.2	62.8	3.86	0.07
	60세+	(432)	2.3	4.9	23.6	32.4	24.8	12.0	30.8	69.2	4.09	0.06
연령 by 성별	남성 20대	(146)	2.1	4.1	21.2	34.9	24.0	13.7	27.4	72.6	4.16	0.10
	남성 30대	(129)	1.6	5.4	30.2	33.3	22.5	7.0	37.2	62.8	3.91	0.09
	남성 40대	(158)	1.3	5.1	24.7	36.1	22.8	10.1	31.0	69.0	4.04	0.09
	남성 50대	(165)	6.7	6.7	26.7	26.1	27.9	6.1	40.0	60.0	3.80	0.10
	남성 60세+	(198)	2.0	4.5	24.2	32.8	25.8	10.6	30.8	69.2	4.08	0.08
	여성 20대	(132)	3.0	3.8	28.0	34.8	20.5	9.8	34.8	65.2	3.95	0.10
	여성 30대	(124)	1.6	4.0	25.0	33.9	27.4	8.1	30.6	69.4	4.06	0.10
	여성 40대	(156)	0.0	8.3	28.8	34.6	17.3	10.9	37.2	62.8	3.94	0.09
	여성 50대	(158)	4.4	3.8	25.9	34.2	23.4	8.2	34.2	65.8	3.93	0.09
여성 60세+	(234)	2.6	5.1	23.1	32.1	23.9	13.2	30.8	69.2	4.09	0.08	
월소득	300만 원 미만	(375)	1.9	5.6	30.9	31.5	20.8	9.3	38.4	61.6	3.92	0.06
	300~500만 원 미만	(567)	1.8	6.3	22.6	34.2	25.6	9.5	30.7	69.3	4.04	0.05
	500만 원 이상	(658)	3.6	3.8	25.1	33.1	23.6	10.8	32.5	67.5	4.02	0.05
이념	보수	(316)	1.6	5.1	24.4	27.2	29.4	12.3	31.0	69.0	4.15	0.07
	중도	(743)	2.2	3.5	26.2	37.8	21.7	8.6	31.9	68.1	3.99	0.04
	진보	(541)	3.7	7.4	25.3	30.1	22.9	10.5	36.4	63.6	3.93	0.05
협력을 통한 평화	낮음	(407)	1.7	4.9	28.5	36.4	18.2	10.3	35.1	64.9	3.95	0.06
	중간	(803)	1.2	4.1	26.7	36.0	24.9	7.1	32.0	68.0	4.00	0.04
	높음	(390)	6.2	7.4	20.3	23.8	26.7	15.6	33.8	66.2	4.04	0.07
군사력을 통한 평화	낮음	(388)	5.9	10.8	30.7	27.1	19.3	6.2	47.4	52.6	3.62	0.06
	중간	(826)	1.6	3.8	29.3	38.7	20.2	6.4	34.6	65.4	3.92	0.04
	높음	(386)	1.3	2.3	12.4	27.2	35.2	21.5	16.1	83.9	4.57	0.06
통일지향	낮음	(335)	3.0	5.4	22.7	25.4	27.2	16.4	31.0	69.0	4.18	0.07
	중간	(936)	2.1	4.7	27.8	38.0	20.9	6.4	34.6	65.4	3.90	0.03
	높음	(329)	3.3	6.1	22.2	27.1	27.7	13.7	31.6	68.4	4.11	0.07
분단지향	낮음	(306)	3.9	6.9	29.1	30.1	20.9	9.2	39.9	60.1	3.85	0.07
	중간	(869)	1.7	4.0	27.7	37.2	21.1	8.3	33.5	66.5	3.97	0.04
	높음	(425)	3.3	6.1	18.6	27.1	30.8	14.1	28.0	72.0	4.18	0.06
관여정책	낮음	(369)	2.2	4.1	23.8	31.2	23.8	14.9	30.1	69.9	4.15	0.06
	중간	(858)	1.6	5.0	28.9	37.3	21.0	6.2	35.5	64.5	3.90	0.04
	높음	(373)	5.1	6.4	19.6	25.5	29.5	13.9	31.1	68.9	4.10	0.07
압박정책	낮음	(334)	6.9	10.8	33.5	27.5	17.4	3.9	51.2	48.8	3.49	0.07
	중간	(908)	1.7	3.7	27.3	38.4	22.1	6.7	32.7	67.3	3.96	0.03
	높음	(358)	0.8	3.4	13.7	24.9	33.2	24.0	17.9	82.1	4.58	0.06

9. 악마화

(단위: 명, 점)

구분		사례수	평균(표준오차)
2019년		(1000)	3.74(0.04)
전체(2020년)		(1600)	3.92(0.03)
성별	남성	(796)	3.97(0.04)
	여성	(804)	3.88(0.04)
연령	20대	(278)	3.77(0.07)
	30대	(253)	3.82(0.07)
	40대	(314)	3.84(0.06)
	50대	(323)	3.99(0.06)
	60세+	(432)	4.08(0.06)
연령 by 성별	남성 20대	(146)	4.14(0.09)
	남성 30대	(129)	3.84(0.09)
	남성 40대	(158)	3.85(0.09)
	남성 50대	(165)	3.93(0.09)
	남성 60세+	(198)	4.05(0.09)
	여성 20대	(132)	3.36(0.11)
	여성 30대	(124)	3.81(0.10)
	여성 40대	(156)	3.84(0.08)
월소득	300만 원 미만	(375)	3.90(0.06)
	300-500만 원 미만	(567)	3.92(0.05)
	500만 원 이상	(658)	3.93(0.05)
이념	보수	(316)	4.49(0.06)
	중도	(743)	3.95(0.04)
	진보	(541)	3.54(0.05)
협력을 통한 평화	낮음	(407)	4.22(0.05)
	중간	(803)	3.95(0.03)
	높음	(390)	3.56(0.07)
군사력을 통한 평화	낮음	(388)	3.17(0.06)
	중간	(826)	3.90(0.03)
	높음	(386)	4.71(0.05)
통일지향	낮음	(335)	4.33(0.07)
	중간	(936)	3.82(0.03)
	높음	(329)	3.78(0.07)
분단지향	낮음	(306)	3.74(0.07)
	중간	(869)	3.86(0.03)
	높음	(425)	4.17(0.06)
관여정책	낮음	(369)	4.43(0.06)
	중간	(858)	3.79(0.03)
	높음	(373)	3.71(0.07)
압박정책	낮음	(334)	3.07(0.06)
	중간	(908)	3.84(0.03)
	높음	(358)	4.91(0.04)

가. 북한은 악의 축이다.

(단위: 명, %, 점)

구분	사례 수	전적으로 동의하지 않음	동의하지 않음	별로 동의하지 않음	다소 동의함	동의함	전적으로 동의	동의하지 않음	동의함	평균	표준 오차	
2019년	(1000)	9.9	13.0	27.6	27.5	11.9	10.1	50.5	49.5	3.49	0.04	
전체(2020년)	(1600)	6.9	8.4	28.7	32.8	16.3	6.9	44.1	55.9	3.64	0.03	
성별	남성	(796)	6.2	7.5	28.3	32.3	17.6	8.2	42.0	58.0	3.72	0.04
	여성	(804)	7.7	9.3	29.1	33.2	15.0	5.6	46.1	53.9	3.55	0.04
연령	20대	(278)	10.1	11.5	30.2	26.3	16.2	5.8	51.8	48.2	3.44	0.08
	30대	(253)	9.1	5.1	31.2	36.4	12.6	5.5	45.5	54.5	3.55	0.08
	40대	(314)	4.8	6.7	32.8	35.4	15.0	5.4	44.3	55.7	3.65	0.06
	50대	(323)	6.2	9.0	25.7	35.0	17.6	6.5	40.9	59.1	3.68	0.07
	60세+	(432)	5.8	9.3	25.5	31.3	18.5	9.7	40.5	59.5	3.77	0.06
연령 by 성별	남성 20대	(146)	4.1	6.8	26.7	32.9	21.2	8.2	37.7	62.3	3.85	0.10
	남성 30대	(129)	7.0	4.7	31.8	39.5	12.4	4.7	43.4	56.6	3.60	0.10
	남성 40대	(158)	5.7	6.3	31.6	32.9	15.8	7.6	43.7	56.3	3.70	0.10
	남성 50대	(165)	7.9	8.5	28.5	32.1	15.8	7.3	44.8	55.2	3.61	0.10
	남성 60세+	(198)	6.1	10.1	24.2	26.8	21.2	11.6	40.4	59.6	3.82	0.10
	여성 20대	(132)	16.7	16.7	34.1	18.9	10.6	3.0	67.4	32.6	2.99	0.11
	여성 30대	(124)	11.3	5.6	30.6	33.1	12.9	6.5	47.6	52.4	3.50	0.12
	여성 40대	(156)	3.8	7.1	34.0	37.8	14.1	3.2	44.9	55.1	3.61	0.08
여성 50대	(158)	4.4	9.5	22.8	38.0	19.6	5.7	36.7	63.3	3.76	0.09	
여성 60세+	(234)	5.6	8.5	26.5	35.0	16.2	8.1	40.6	59.4	3.72	0.08	
월소득	300만 원 미만	(375)	7.5	7.5	31.7	34.4	12.5	6.4	46.7	53.3	3.56	0.06
	300-500만 원 미만	(567)	5.5	7.8	31.9	31.2	16.9	6.7	45.1	54.9	3.66	0.05
	500만 원 이상	(658)	7.9	9.6	24.2	33.1	17.9	7.3	41.6	58.4	3.66	0.05
이념	보수	(316)	1.6	6.0	18.7	34.5	22.8	16.5	26.3	73.7	4.20	0.07
	중도	(743)	5.1	6.3	32.6	35.5	15.6	4.8	44.0	56.0	3.65	0.04
	진보	(541)	12.6	12.8	29.2	27.9	13.5	4.1	54.5	45.5	3.29	0.06
협력을 통한 평화	낮음	(407)	2.5	4.4	31.2	32.2	15.0	14.7	38.1	61.9	3.97	0.06
	중간	(803)	4.2	7.2	31.4	37.5	15.9	3.7	42.8	57.2	3.65	0.04
	높음	(390)	17.2	15.1	20.5	23.6	18.5	5.1	52.8	47.2	3.26	0.08
군사력을 통한 평화	낮음	(388)	20.4	20.6	28.1	20.9	8.0	2.1	69.1	30.9	2.82	0.07
	중간	(826)	2.8	5.9	36.2	38.0	12.7	4.4	44.9	55.1	3.65	0.04
	높음	(386)	2.3	1.6	13.2	33.4	32.4	17.1	17.1	82.9	4.43	0.06
통일지향	낮음	(335)	6.0	5.4	24.2	27.5	21.5	15.5	35.5	64.5	4.00	0.07
	중간	(936)	5.8	8.1	32.6	36.5	13.4	3.6	46.5	53.5	3.54	0.04
	높음	(329)	11.2	12.5	22.2	27.4	19.5	7.3	45.9	54.1	3.53	0.08
분단지향	낮음	(306)	10.8	9.8	29.4	30.1	11.1	8.8	50.0	50.0	3.47	0.08
	중간	(869)	5.3	7.8	31.8	36.6	14.0	4.5	44.9	55.1	3.60	0.04
	높음	(425)	7.5	8.7	21.9	26.8	24.7	10.4	38.1	61.9	3.84	0.07
관여정책	낮음	(369)	2.7	3.8	24.1	29.5	22.5	17.3	30.6	69.4	4.17	0.06
	중간	(858)	5.4	8.5	34.6	37.1	11.0	3.5	48.5	51.5	3.50	0.04
	높음	(373)	14.7	12.9	19.6	26.0	22.5	4.3	47.2	52.8	3.42	0.08
압박정책	낮음	(334)	19.5	16.5	35.3	20.4	5.7	2.7	71.3	28.7	2.84	0.07
	중간	(908)	4.7	7.7	32.8	38.7	13.5	2.5	45.3	54.7	3.56	0.03
	높음	(358)	0.8	2.8	12.0	29.3	33.2	21.8	15.6	84.4	4.57	0.06

나. 북한이 진정으로 원하는 것은 적화통일이다.

(단위: 명, %, 점)

구분	사례 수	전적으로 동의하지 않음	동의하지 않음	별로 동의하지 않음	다소 동의함	동의함	전적으로 동의	동의하지 않음	동의함	평균	표준 오차	
2019년	(1000)	7.9	10.2	25.5	26.9	15.5	14.0	43.6	56.4	3.74	0.04	
전체(2020년)	(1600)	4.7	7.1	24.1	32.5	18.9	12.7	35.9	64.1	3.92	0.03	
성별	남성	(796)	4.4	6.5	22.2	31.5	21.1	14.2	33.2	66.8	4.01	0.05
	여성	(804)	5.0	7.7	25.9	33.5	16.8	11.2	38.6	61.4	3.83	0.04
연령	20대	(278)	6.8	7.9	24.5	33.1	15.5	12.2	39.2	60.8	3.79	0.08
	30대	(253)	5.1	5.9	25.7	37.2	17.4	8.7	36.8	63.2	3.82	0.08
	40대	(314)	4.1	7.0	28.3	34.1	17.8	8.6	39.5	60.5	3.80	0.07
	50대	(323)	3.7	8.4	21.7	31.0	21.7	13.6	33.7	66.3	3.99	0.07
	60세+	(432)	4.2	6.5	21.5	29.4	20.8	17.6	32.2	67.8	4.09	0.06
연령 by 성별	남성 20대	(146)	2.1	4.1	19.2	36.3	24.0	14.4	25.3	74.7	4.19	0.10
	남성 30대	(129)	3.9	7.0	23.3	36.4	19.4	10.1	34.1	65.9	3.91	0.11
	남성 40대	(158)	5.7	5.1	27.2	31.6	20.3	10.1	38.0	62.0	3.86	0.10
	남성 50대	(165)	3.6	9.1	19.4	32.7	20.6	14.5	32.1	67.9	4.01	0.10
	남성 60세+	(198)	6.1	7.1	22.2	23.7	21.2	19.7	35.4	64.6	4.06	0.10
	여성 20대	(132)	12.1	12.1	30.3	29.5	6.1	9.8	54.5	45.5	3.35	0.12
	여성 30대	(124)	6.5	4.8	28.2	37.9	15.3	7.3	39.5	60.5	3.73	0.11
	여성 40대	(156)	2.6	9.0	29.5	36.5	15.4	7.1	41.0	59.0	3.74	0.09
여성 50대	(158)	3.8	7.6	24.1	29.1	22.8	12.7	35.4	64.6	3.97	0.10	
여성 60세+	(234)	2.6	6.0	20.9	34.2	20.5	15.8	29.5	70.5	4.12	0.08	
월소득	300만 원 미만	(375)	5.3	7.5	24.3	33.3	18.7	10.9	37.1	62.9	3.85	0.07
	300-500만 원 미만	(567)	3.7	7.2	24.5	34.6	18.7	11.3	35.4	64.6	3.91	0.05
	500만 원 이상	(658)	5.2	6.8	23.6	30.2	19.3	14.9	35.6	64.4	3.96	0.05
이념	보수	(316)	1.9	3.2	14.9	24.4	26.9	28.8	19.9	80.1	4.58	0.07
	중도	(743)	3.0	5.7	26.8	37.4	17.8	9.4	35.4	64.6	3.90	0.04
	진보	(541)	8.7	11.5	25.7	30.5	15.9	7.8	45.8	54.2	3.57	0.06
협력을 통한 평화	낮음	(407)	1.7	5.2	23.1	34.6	12.8	22.6	30.0	70.0	4.19	0.06
	중간	(803)	2.5	5.1	26.7	36.1	21.5	8.1	34.2	65.8	3.93	0.04
	높음	(390)	12.3	13.3	19.7	22.8	20.0	11.8	45.4	54.6	3.60	0.08
군사력을 통한 평화	낮음	(388)	14.4	16.5	28.6	25.0	11.1	4.4	59.5	40.5	3.15	0.07
	중간	(826)	1.6	4.8	28.9	38.3	18.2	8.2	35.4	64.6	3.91	0.04
	높음	(386)	1.6	2.6	9.1	27.7	28.5	30.6	13.2	86.8	4.71	0.06
통일지향	낮음	(335)	5.4	7.2	16.4	24.2	22.7	24.2	29.0	71.0	4.24	0.08
	중간	(936)	3.2	5.7	28.7	37.9	16.1	8.3	37.6	62.4	3.83	0.04
	높음	(329)	8.2	11.2	18.5	25.5	23.1	13.4	38.0	62.0	3.84	0.08
분단지향	낮음	(306)	7.8	7.2	25.2	30.1	14.1	15.7	40.2	59.8	3.82	0.08
	중간	(869)	3.2	6.1	27.2	36.7	18.4	8.4	36.5	63.5	3.86	0.04
	높음	(425)	5.4	9.2	16.9	25.6	23.5	19.3	31.5	68.5	4.11	0.07
관여정책	낮음	(369)	1.6	5.7	21.7	21.7	20.9	28.5	29.0	71.0	4.40	0.07
	중간	(858)	2.9	6.1	28.9	39.2	16.2	6.8	37.9	62.1	3.80	0.04
	높음	(373)	11.8	11.0	15.3	27.9	23.3	10.7	38.1	61.9	3.72	0.08
압박정책	낮음	(334)	14.1	15.9	34.4	23.1	8.7	3.9	64.4	35.6	3.08	0.07
	중간	(908)	2.6	5.9	26.8	40.2	18.5	5.9	35.4	64.6	3.84	0.04
	높음	(358)	1.1	2.0	7.5	21.8	29.6	38.0	10.6	89.4	4.91	0.06

다. 북한은 절대로 믿어서는 안 된다.

(단위: 명, %, 점)

구분		사례 수	전적으로 동의하지 않음	동의하지 않음	별로 동의하지 않음	다소 동의함	동의함	전적으로 동의	동의하지 않음	동의함	평균	표준 오차
2019년		(1000)	6.4	8.5	21.1	28.6	15.2	20.2	36.0	64.0	3.98	0.05
전체(2020년)		(1600)	4.2	5.3	19.9	33.8	19.9	16.9	29.4	70.6	4.11	0.03
성별	남성	(796)	3.9	4.5	21.2	32.4	20.9	17.1	29.6	70.4	4.13	0.05
	여성	(804)	4.5	6.1	18.7	35.2	18.9	16.7	29.2	70.8	4.08	0.05
연령	20대	(278)	6.5	7.2	21.2	33.1	18.7	13.3	34.9	65.1	3.90	0.08
	30대	(253)	5.5	5.1	22.1	35.6	18.6	13.0	32.8	67.2	3.96	0.08
	40대	(314)	3.5	6.1	20.1	35.7	22.0	12.7	29.6	70.4	4.05	0.07
	50대	(323)	3.4	4.6	20.1	33.1	18.6	20.1	28.2	71.8	4.19	0.07
	60세+	(432)	3.0	4.2	17.6	32.4	20.8	22.0	24.8	75.2	4.30	0.06
연령 by 성별	남성 20대	(146)	2.7	3.4	19.9	31.5	25.3	17.1	26.0	74.0	4.25	0.10
	남성 30대	(129)	3.9	3.1	27.9	34.9	17.1	13.2	34.9	65.1	3.98	0.11
	남성 40대	(158)	5.1	5.1	22.2	32.3	22.8	12.7	32.3	67.7	4.01	0.10
	남성 50대	(165)	3.0	6.1	21.2	32.7	20.0	17.0	30.3	69.7	4.12	0.10
	남성 60세+	(198)	4.5	4.5	17.2	31.3	19.2	23.2	26.3	73.7	4.26	0.10
	여성 20대	(132)	10.6	11.4	22.7	34.8	11.4	9.1	44.7	55.3	3.52	0.12
	여성 30대	(124)	7.3	7.3	16.1	36.3	20.2	12.9	30.6	69.4	3.94	0.12
	여성 40대	(156)	1.9	7.1	17.9	39.1	21.2	12.8	26.9	73.1	4.09	0.09
	여성 50대	(158)	3.8	3.2	19.0	33.5	17.1	23.4	25.9	74.1	4.27	0.10
여성 60세+	(234)	1.7	3.8	17.9	33.3	22.2	20.9	23.5	76.5	4.33	0.08	
월소득	300만 원 미만	(375)	4.0	4.0	17.3	40.0	18.1	16.5	25.3	74.7	4.14	0.06
	300~500만 원 미만	(567)	3.9	5.1	21.3	33.9	19.0	16.8	30.3	69.7	4.09	0.05
	500만 원 이상	(658)	4.6	6.2	20.2	30.2	21.6	17.2	31.0	69.0	4.10	0.05
이념	보수	(316)	1.3	3.8	10.4	27.2	24.4	32.9	15.5	84.5	4.68	0.07
	중도	(743)	2.6	4.2	20.3	36.7	20.5	15.7	27.1	72.9	4.16	0.04
	진보	(541)	8.1	7.8	25.0	33.6	16.5	9.1	40.9	59.1	3.70	0.06
협력을 통한 평화	낮음	(407)	2.2	2.2	19.7	34.9	14.7	26.3	24.1	75.9	4.37	0.06
	중간	(803)	2.1	3.9	20.7	37.0	23.0	13.3	26.7	73.3	4.15	0.04
	높음	(390)	10.5	11.5	18.7	26.2	18.7	14.4	40.8	59.2	3.74	0.08
군사력을 통한 평화	낮음	(388)	12.1	13.9	25.0	30.9	9.0	9.0	51.0	49.0	3.38	0.07
	중간	(826)	2.1	3.0	22.5	40.9	20.1	11.4	27.6	72.4	4.08	0.04
	높음	(386)	0.8	1.6	9.3	21.5	30.3	36.5	11.7	88.3	4.89	0.06
통일지향	낮음	(335)	3.6	3.9	13.4	24.5	20.3	34.3	20.9	79.1	4.57	0.07
	중간	(936)	3.0	4.9	22.8	38.9	19.2	11.2	30.7	69.3	4.00	0.04
	높음	(329)	8.2	7.9	18.5	28.9	21.3	15.2	34.7	65.3	3.93	0.08
분단지향	낮음	(306)	7.2	7.2	24.2	28.4	17.0	16.0	38.6	61.4	3.89	0.08
	중간	(869)	2.9	4.8	22.8	38.3	19.3	11.9	30.5	69.5	4.02	0.04
	높음	(425)	4.7	4.9	11.1	28.5	23.1	27.8	20.7	79.3	4.44	0.07
관여정책	낮음	(369)	1.6	3.0	16.3	26.0	18.7	34.4	20.9	79.1	4.60	0.07
	중간	(858)	2.6	5.1	22.1	41.1	18.4	10.6	29.8	70.2	4.00	0.04
	높음	(373)	10.5	8.0	18.5	24.7	24.4	13.9	37.0	63.0	3.86	0.08
압박정책	낮음	(334)	13.2	13.2	30.8	28.1	9.3	5.4	57.2	42.8	3.23	0.07
	중간	(908)	2.3	4.4	22.1	41.2	20.5	9.5	28.9	71.1	4.02	0.04
	높음	(358)	0.6	0.3	4.2	20.4	28.2	46.4	5.0	95.0	5.15	0.05

라. 북한은 절대 개혁 개방을 하지 않을 것이다.

(단위: 명, %, 점)

구분	사례 수	전적으로 동의하지 않음	동의하지 않음	별로 동의하지 않음	다소 동의함	동의함	전적으로 동의	동의하지 않음	동의함	평균	표준 오차	
2019년	(1000)	7.2	11.7	23.8	28.2	14.9	14.2	42.7	57.3	3.75	0.04	
전체(2020년)	(1600)	3.9	7.1	20.3	33.6	21.8	13.3	31.3	68.7	4.02	0.03	
성별	남성	(796)	3.8	7.0	21.6	32.9	21.9	12.8	32.4	67.6	4.01	0.04
	여성	(804)	4.0	7.2	19.0	34.3	21.6	13.8	30.2	69.8	4.04	0.04
연령	20대	(278)	4.7	6.8	22.3	34.5	19.4	12.2	33.8	66.2	3.94	0.08
	30대	(253)	5.9	5.1	18.2	37.5	23.7	9.5	29.2	70.8	3.96	0.08
	40대	(314)	3.2	8.3	23.9	38.2	15.3	11.1	35.4	64.6	3.88	0.07
	50대	(323)	3.7	8.4	19.2	28.5	26.3	13.9	31.3	68.7	4.07	0.07
	60세+	(432)	2.8	6.7	18.5	31.3	23.4	17.4	28.0	72.0	4.18	0.06
연령 by 성별	남성 20대	(146)	2.1	3.4	17.1	36.3	26.7	14.4	22.6	77.4	4.25	0.09
	남성 30대	(129)	4.7	5.4	24.8	36.4	21.7	7.0	34.9	65.1	3.86	0.10
	남성 40대	(158)	3.8	8.9	25.3	36.1	13.9	12.0	38.0	62.0	3.84	0.10
	남성 50대	(165)	4.2	8.5	21.8	28.5	23.0	13.9	34.5	65.5	3.99	0.10
	남성 60세+	(198)	4.0	8.1	19.7	29.3	23.7	15.2	31.8	68.2	4.06	0.09
	여성 20대	(132)	7.6	10.6	28.0	32.6	11.4	9.8	46.2	53.8	3.59	0.11
	여성 30대	(124)	7.3	4.8	11.3	38.7	25.8	12.1	23.4	76.6	4.07	0.12
	여성 40대	(156)	2.6	7.7	22.4	40.4	16.7	10.3	32.7	67.3	3.92	0.09
여성 50대	(158)	3.2	8.2	16.5	28.5	29.7	13.9	27.8	72.2	4.15	0.10	
여성 60세+	(234)	1.7	5.6	17.5	32.9	23.1	19.2	24.8	75.2	4.28	0.08	
월소득	300만 원 미만	(375)	4.8	5.1	18.9	37.1	20.8	13.3	28.8	71.2	4.04	0.06
	300-500만 원 미만	(567)	3.2	7.6	19.9	35.1	21.9	12.3	30.7	69.3	4.02	0.05
	500만 원 이상	(658)	4.0	7.9	21.4	30.4	22.2	14.1	33.3	66.7	4.01	0.05
이념	보수	(316)	1.9	4.1	14.6	27.8	25.6	25.9	20.6	79.4	4.49	0.07
	중도	(743)	2.3	4.2	18.4	40.6	23.7	10.8	24.9	75.1	4.12	0.04
	진보	(541)	7.2	12.9	26.2	27.4	16.8	9.4	46.4	53.6	3.62	0.06
협력을 통한 평화	낮음	(407)	2.0	1.2	17.7	38.1	21.6	19.4	20.9	79.1	4.34	0.06
	중간	(803)	1.6	5.7	21.8	36.9	24.2	9.8	29.1	70.9	4.06	0.04
	높음	(390)	10.5	16.2	20.0	22.3	16.9	14.1	46.7	53.3	3.61	0.08
군사력을 통한 평화	낮음	(388)	10.3	16.2	28.1	26.0	13.9	5.4	54.6	45.4	3.33	0.07
	중간	(826)	2.2	5.7	21.4	43.1	18.9	8.7	29.3	70.7	3.97	0.04
	높음	(386)	1.0	1.0	10.1	21.0	35.8	31.1	12.2	87.8	4.83	0.05
통일지향	낮음	(335)	3.0	3.9	14.3	24.5	25.7	28.7	21.2	78.8	4.52	0.07
	중간	(936)	2.5	6.8	22.5	40.4	20.6	7.2	31.8	68.2	3.91	0.04
	높음	(329)	8.8	11.2	20.1	23.7	21.0	15.2	40.1	59.9	3.82	0.08
분단지향	낮음	(306)	7.2	11.4	24.5	28.1	13.1	15.7	43.1	56.9	3.75	0.08
	중간	(869)	2.4	6.2	22.1	39.2	21.2	8.9	30.7	69.3	3.97	0.04
	높음	(425)	4.5	5.9	13.6	26.1	29.2	20.7	24.0	76.0	4.32	0.07
관여정책	낮음	(369)	1.4	2.7	16.8	26.3	25.7	27.1	20.9	79.1	4.54	0.06
	중간	(858)	2.3	7.0	24.0	41.3	17.7	7.7	33.3	66.7	3.88	0.04
	높음	(373)	9.9	11.8	15.3	23.3	27.1	12.6	37.0	63.0	3.84	0.08
압박정책	낮음	(334)	12.6	17.7	31.1	24.9	9.3	4.5	61.4	38.6	3.14	0.07
	중간	(908)	2.2	5.7	21.8	42.5	20.9	6.8	29.7	70.3	3.95	0.04
	높음	(358)	0.0	0.8	6.4	19.3	35.5	38.0	7.3	92.7	5.03	0.05

10. 단결

(단위: 명, 점)

구분		사례수	평균(표준오차)
2019년		(1000)	3.94(0.03)
전체(2020년)		(1600)	3.97(0.02)
성별	남성	(796)	4.02(0.03)
	여성	(804)	3.93(0.03)
연령	20대	(278)	3.78(0.06)
	30대	(253)	3.85(0.06)
	40대	(314)	3.87(0.05)
	50대	(323)	4.10(0.06)
	60세+	(432)	4.15(0.04)
연령 by 성별	남성 20대	(146)	4.05(0.08)
	남성 30대	(129)	3.82(0.08)
	남성 40대	(158)	3.87(0.08)
	남성 50대	(165)	4.06(0.08)
	남성 60세+	(198)	4.20(0.07)
	여성 20대	(132)	3.49(0.10)
	여성 30대	(124)	3.87(0.08)
	여성 40대	(156)	3.86(0.06)
여성 50대	(158)	4.14(0.08)	
여성 60세+	(234)	4.11(0.06)	
월소득	300만 원 미만	(375)	3.91(0.05)
	300-500만 원 미만	(567)	3.96(0.04)
	500만 원 이상	(658)	4.02(0.04)
이념	보수	(316)	4.36(0.05)
	중도	(743)	3.94(0.03)
	진보	(541)	3.79(0.04)
협력을 통한 평화	낮음	(407)	4.01(0.05)
	중간	(803)	3.94(0.03)
	높음	(390)	4.01(0.06)
군사력을 통한 평화	낮음	(388)	3.52(0.05)
	중간	(826)	3.88(0.03)
	높음	(386)	4.63(0.05)
통일지향	낮음	(335)	4.01(0.06)
	중간	(936)	3.90(0.03)
	높음	(329)	4.14(0.06)
분단지향	낮음	(306)	3.88(0.06)
	중간	(869)	3.95(0.03)
	높음	(425)	4.08(0.05)
관여정책	낮음	(369)	4.13(0.06)
	중간	(858)	3.85(0.03)
	높음	(373)	4.10(0.06)
압박정책	낮음	(334)	3.42(0.06)
	중간	(908)	3.91(0.03)
	높음	(358)	4.64(0.05)

가. 북한 문제에 있어 우리 국민들은 다양한 의견을 내기보다는 일치된 모습을 보여야 한다.

(단위: 명, %, 점)

구분		사례 수	전적으로 동의하지 않음	동의하지 않음	별로 동의하지 않음	다소 동의함	동의함	전적으로 동의	동의하지 않음	동의함	평균	표준 오차
2019년		(1000)	2.5	10.5	24.3	33.5	20.0	9.2	37.3	62.7	3.86	0.04
전체(2020년)		(1600)	2.1	6.7	24.0	39.4	21.0	6.9	32.8	67.3	3.91	0.03
성별	남성	(796)	1.8	6.2	23.4	38.3	22.5	7.9	31.3	68.7	3.97	0.04
	여성	(804)	2.4	7.2	24.6	40.4	19.5	5.8	34.2	65.8	3.85	0.04
연령	20대	(278)	4.3	10.8	22.7	39.6	15.8	6.8	37.8	62.2	3.72	0.07
	30대	(253)	2.8	6.3	26.1	43.9	15.4	5.5	35.2	64.8	3.79	0.07
	40대	(314)	1.6	7.3	29.3	40.4	15.9	5.4	38.2	61.8	3.78	0.06
	50대	(323)	0.9	5.9	19.8	38.1	26.3	9.0	26.6	73.4	4.10	0.06
	60세+	(432)	1.4	4.4	22.9	36.8	27.3	7.2	28.7	71.3	4.06	0.05
연령 by 성별	남성 20대	(146)	2.7	6.2	20.5	43.2	18.5	8.9	29.5	70.5	3.95	0.09
	남성 30대	(129)	3.1	6.2	24.8	43.4	19.4	3.1	34.1	65.9	3.79	0.09
	남성 40대	(158)	1.9	7.0	29.7	36.7	17.1	7.6	38.6	61.4	3.83	0.09
	남성 50대	(165)	0.6	6.7	21.8	34.5	26.7	9.7	29.1	70.9	4.09	0.09
	남성 60세+	(198)	1.0	5.1	20.7	35.9	28.3	9.1	26.8	73.2	4.13	0.08
	여성 20대	(132)	6.1	15.9	25.0	35.6	12.9	4.5	47.0	53.0	3.47	0.11
	여성 30대	(124)	2.4	6.5	27.4	44.4	11.3	8.1	36.3	63.7	3.80	0.10
	여성 40대	(156)	1.3	7.7	28.8	44.2	14.7	3.2	37.8	62.2	3.73	0.08
여성 50대	(158)	1.3	5.1	17.7	41.8	25.9	8.2	24.1	75.9	4.11	0.08	
여성 60세+	(234)	1.7	3.8	24.8	37.6	26.5	5.6	30.3	69.7	4.00	0.07	
월소득	300만 원 미만	(375)	2.7	6.4	24.5	41.9	18.9	5.6	33.6	66.4	3.85	0.06
	300-500만 원 미만	(567)	1.8	6.5	25.9	39.2	19.9	6.7	34.2	65.8	3.89	0.04
	500만 원 이상	(658)	2.0	7.0	22.0	38.1	23.1	7.8	31.0	69.0	3.97	0.04
이념	보수	(316)	0.3	4.7	15.5	34.5	32.0	13.0	20.6	79.4	4.32	0.06
	중도	(743)	1.3	5.2	27.1	43.6	16.8	5.9	33.6	66.4	3.87	0.04
	진보	(541)	4.1	9.8	24.8	36.4	20.3	4.6	38.6	61.4	3.73	0.05
협력을 통한 평화	낮음	(407)	1.7	5.7	27.8	37.6	17.2	10.1	35.1	64.9	3.93	0.06
	중간	(803)	1.2	6.0	23.8	46.5	19.2	3.4	31.0	69.0	3.86	0.03
	높음	(390)	4.1	9.2	20.5	26.7	28.7	10.8	33.8	66.2	3.99	0.07
군사력을 통한 평화	낮음	(388)	4.6	13.1	33.2	30.4	13.9	4.6	51.0	49.0	3.50	0.06
	중간	(826)	1.2	5.1	27.1	46.9	15.7	4.0	33.4	66.6	3.83	0.03
	높음	(386)	1.3	3.6	8.0	32.4	39.4	15.3	13.0	87.0	4.51	0.05
통일지향	낮음	(335)	4.8	8.4	22.7	31.6	21.8	10.7	35.8	64.2	3.90	0.07
	중간	(936)	1.3	5.6	27.1	44.4	17.2	4.4	34.0	66.0	3.84	0.03
	높음	(329)	1.5	8.2	16.4	32.8	31.0	10.0	26.1	73.9	4.14	0.06
분단지향	낮음	(306)	1.3	10.1	26.1	32.7	20.3	9.5	37.6	62.4	3.89	0.07
	중간	(869)	1.2	5.8	25.3	42.9	19.4	5.4	32.2	67.8	3.90	0.03
	높음	(425)	4.5	6.1	19.8	36.9	24.7	8.0	30.4	69.6	3.95	0.06
관여정책	낮음	(369)	2.4	7.3	22.2	34.1	22.2	11.7	32.0	68.0	4.01	0.06
	중간	(858)	1.3	6.4	27.7	43.6	16.8	4.2	35.4	64.6	3.81	0.03
	높음	(373)	3.5	6.7	17.2	34.9	29.5	8.3	27.3	72.7	4.05	0.06
압박정책	낮음	(334)	6.6	11.7	33.2	32.6	11.1	4.8	51.5	48.5	3.44	0.06
	중간	(908)	0.7	5.4	26.4	44.8	19.5	3.2	32.5	67.5	3.87	0.03
	높음	(358)	1.4	5.3	9.2	31.8	34.1	18.2	15.9	84.1	4.46	0.06

나. 북한이 한국사회의 다양성을 악용하지 않도록 우리국민들은 일치단결해야 한다.

(단위: 명, %, 점)

구분		사례 수	전적으로 동의하지 않음	동의하지 않음	별로 동의하지 않음	다소 동의함	동의함	전적으로 동의	동의하지 않음	동의함	평균	표준 오차
2019년		(1000)	2.1	6.4	20.7	33.7	21.6	15.5	29.2	70.8	4.13	0.04
전체(2020년)		(1600)	1.6	4.7	22.0	37.5	23.2	11.0	28.3	71.7	4.09	0.03
성별	남성	(796)	1.3	4.5	21.9	37.1	23.5	11.8	27.6	72.4	4.12	0.04
	여성	(804)	2.0	4.9	22.1	37.9	22.9	10.2	29.0	71.0	4.05	0.04
연령	20대	(278)	4.0	8.3	26.3	36.7	15.5	9.4	38.5	61.5	3.79	0.07
	30대	(253)	2.0	4.7	25.7	43.1	19.0	5.5	32.4	67.6	3.89	0.06
	40대	(314)	1.3	3.5	25.2	42.0	20.7	7.3	29.9	70.1	3.99	0.06
	50대	(323)	0.9	4.6	19.8	31.9	28.2	14.6	25.4	74.6	4.25	0.06
	60세+	(432)	0.7	3.2	16.4	35.6	28.7	15.3	20.4	79.6	4.34	0.05
연령 by 성별	남성 20대	(146)	0.7	6.2	21.9	39.0	19.9	12.3	28.8	71.2	4.08	0.09
	남성 30대	(129)	2.3	5.4	27.1	41.9	19.4	3.9	34.9	65.1	3.82	0.09
	남성 40대	(158)	1.9	3.8	25.9	39.9	19.6	8.9	31.6	68.4	3.98	0.08
	남성 50대	(165)	0.6	5.5	21.2	30.9	29.7	12.1	27.3	72.7	4.20	0.09
	남성 60세+	(198)	1.0	2.5	15.7	35.4	26.8	18.7	19.2	80.8	4.40	0.08
	여성 20대	(132)	7.6	10.6	31.1	34.1	10.6	6.1	49.2	50.8	3.48	0.11
	여성 30대	(124)	1.6	4.0	24.2	44.4	18.5	7.3	29.8	70.2	3.96	0.09
	여성 40대	(156)	0.6	3.2	24.4	44.2	21.8	5.8	28.2	71.8	4.01	0.08
	여성 50대	(158)	1.3	3.8	18.4	32.9	26.6	17.1	23.4	76.6	4.31	0.09
여성 60세+	(234)	0.4	3.8	17.1	35.9	30.3	12.4	21.4	78.6	4.29	0.07	
월소득	300만 원 미만	(375)	2.4	2.9	25.6	37.6	22.1	9.3	30.9	69.1	4.02	0.06
	300~500만 원 미만	(567)	1.4	5.3	21.3	38.6	23.1	10.2	28.0	72.0	4.07	0.05
	500만 원 이상	(658)	1.4	5.2	20.5	36.5	23.9	12.6	27.1	72.9	4.14	0.04
이념	보수	(316)	0.0	4.1	13.0	31.0	31.0	20.9	17.1	82.9	4.52	0.06
	중도	(743)	1.1	3.6	25.0	40.9	19.5	9.8	29.7	70.3	4.04	0.04
	진보	(541)	3.3	6.5	23.1	36.6	23.7	6.8	32.9	67.1	3.91	0.05
협력을 통한 평화	낮음	(407)	1.0	5.2	24.8	37.8	16.7	14.5	31.0	69.0	4.08	0.06
	중간	(803)	1.2	3.0	23.2	41.1	24.8	6.7	27.4	72.6	4.05	0.03
	높음	(390)	3.1	7.7	16.7	29.7	26.7	16.2	27.4	72.6	4.18	0.06
군사력을 통한 평화	낮음	(388)	4.9	10.1	25.0	36.1	17.5	6.4	39.9	60.1	3.71	0.06
	중간	(826)	0.6	3.1	28.1	42.7	18.9	6.5	31.8	68.2	3.96	0.03
	높음	(386)	0.5	2.6	6.0	27.7	38.1	25.1	9.1	90.9	4.76	0.05
통일지향	낮음	(335)	3.0	7.5	21.2	27.8	22.4	18.2	31.6	68.4	4.14	0.07
	중간	(936)	1.1	3.3	25.7	42.8	20.2	6.8	30.1	69.9	3.98	0.03
	높음	(329)	1.8	5.8	12.2	32.2	32.5	15.5	19.8	80.2	4.34	0.06
분단지향	낮음	(306)	1.6	8.5	23.9	32.7	20.3	13.1	34.0	66.0	4.01	0.07
	중간	(869)	1.0	3.2	24.5	40.6	22.3	8.3	28.8	71.2	4.05	0.03
	높음	(425)	2.8	4.9	15.5	34.6	27.1	15.1	23.3	76.7	4.23	0.06
관여정책	낮음	(369)	1.9	5.1	20.3	32.0	20.9	19.8	27.4	72.6	4.24	0.06
	중간	(858)	0.7	4.3	26.1	43.1	19.6	6.2	31.1	68.9	3.95	0.03
	높음	(373)	3.5	5.1	14.2	30.0	33.8	13.4	22.8	77.2	4.26	0.06
압박정책	낮음	(334)	5.4	12.6	29.9	35.0	12.3	4.8	47.9	52.1	3.51	0.06
	중간	(908)	0.7	2.5	25.4	43.0	22.2	6.2	28.6	71.4	4.02	0.03
	높음	(358)	0.6	2.8	5.9	26.0	35.8	29.1	9.2	90.8	4.81	0.06

다. 다양성은 좋은 것이지만 적어도 북한문제에 있어서 다양성은 해악이 더 크다.

(단위: 명, %, 점)

구분	사례 수	전적으로 동의하지 않음	동의하지 않음	별로 동의하지 않음	다소 동의함	동의함	전적으로 동의	동의하지 않음	동의함	평균	표준 오차	
2019년	(1000)	2.9	9.8	28.8	30.1	17.0	11.4	41.5	58.5	3.83	0.04	
전체(2020년)	(1600)	2.5	6.0	26.1	36.7	20.3	8.5	34.6	65.4	3.92	0.03	
성별	남성	(796)	2.8	5.7	25.5	34.9	21.7	9.4	33.9	66.1	3.95	0.04
	여성	(804)	2.2	6.3	26.6	38.4	18.8	7.6	35.2	64.8	3.88	0.04
연령	20대	(278)	4.7	6.1	26.3	36.0	18.0	9.0	37.1	62.9	3.83	0.07
	30대	(253)	2.4	5.1	26.1	45.5	13.0	7.9	33.6	66.4	3.85	0.07
	40대	(314)	1.6	8.6	27.4	36.0	20.4	6.1	37.6	62.4	3.83	0.06
	50대	(323)	2.2	7.1	26.6	31.9	22.6	9.6	35.9	64.1	3.94	0.06
	60세+	(432)	2.1	3.7	24.5	36.1	24.1	9.5	30.3	69.7	4.05	0.05
연령 by 성별	남성 20대	(146)	2.1	3.4	21.9	36.3	26.0	10.3	27.4	72.6	4.12	0.09
	남성 30대	(129)	3.1	5.4	22.5	48.8	12.4	7.8	31.0	69.0	3.85	0.09
	남성 40대	(158)	1.9	8.9	31.0	29.7	21.5	7.0	41.8	58.2	3.81	0.09
	남성 50대	(165)	3.0	7.3	27.9	30.3	21.8	9.7	38.2	61.8	3.90	0.09
	남성 60세+	(198)	3.5	3.5	23.7	32.8	24.7	11.6	30.8	69.2	4.07	0.08
	여성 20대	(132)	7.6	9.1	31.1	35.6	9.1	7.6	47.7	52.3	3.52	0.11
	여성 30대	(124)	1.6	4.8	29.8	41.9	13.7	8.1	36.3	63.7	3.85	0.09
	여성 40대	(156)	1.3	8.3	23.7	42.3	19.2	5.1	33.3	66.7	3.85	0.08
여성 50대	(158)	1.3	7.0	25.3	33.5	23.4	9.5	33.5	66.5	3.99	0.09	
여성 60세+	(234)	0.9	3.8	25.2	38.9	23.5	7.7	29.9	70.1	4.03	0.07	
월소득	300만 원 미만	(375)	3.5	5.6	25.6	38.7	19.2	7.5	34.7	65.3	3.87	0.06
	300-500만 원 미만	(567)	2.5	4.4	28.4	36.3	20.3	8.1	35.3	64.7	3.92	0.05
	500만 원 이상	(658)	2.0	7.6	24.3	35.9	20.8	9.4	33.9	66.1	3.94	0.04
이념	보수	(316)	1.9	5.1	19.0	32.3	24.1	17.7	25.9	74.1	4.25	0.07
	중도	(743)	1.5	4.7	27.7	40.1	19.4	6.6	33.9	66.1	3.91	0.04
	진보	(541)	4.3	8.3	27.9	34.6	19.2	5.7	40.5	59.5	3.73	0.05
협력을 통한 평화	낮음	(407)	2.0	4.7	24.1	40.0	16.0	13.3	30.7	69.3	4.03	0.06
	중간	(803)	1.4	4.6	27.1	41.6	20.9	4.4	33.1	66.9	3.89	0.03
	높음	(390)	5.4	10.3	25.9	23.1	23.3	12.1	41.5	58.5	3.85	0.07
군사력을 통한 평화	낮음	(388)	7.0	13.1	34.0	32.7	10.6	2.6	54.1	45.9	3.35	0.06
	중간	(826)	1.0	4.1	30.9	41.2	18.0	4.8	36.0	64.0	3.86	0.03
	높음	(386)	1.3	2.8	7.8	31.1	34.7	22.3	11.9	88.1	4.62	0.05
통일지향	낮음	(335)	3.3	7.2	22.7	32.8	20.0	14.0	33.1	66.9	4.01	0.07
	중간	(936)	1.6	4.8	27.7	41.9	18.9	5.1	34.1	65.9	3.87	0.03
	높음	(329)	4.3	8.2	24.9	25.8	24.3	12.5	37.4	62.6	3.95	0.07
분단지향	낮음	(306)	3.9	10.1	31.4	25.5	19.6	9.5	45.4	54.6	3.75	0.07
	중간	(869)	1.2	4.3	27.4	42.5	18.9	5.9	32.8	67.2	3.91	0.03
	높음	(425)	4.2	6.6	19.5	32.9	23.5	13.2	30.4	69.6	4.04	0.06
관여정책	낮음	(369)	2.4	5.1	20.9	36.0	19.2	16.3	28.5	71.5	4.13	0.06
	중간	(858)	1.2	5.7	31.5	40.0	17.7	4.0	38.3	61.7	3.79	0.03
	높음	(373)	5.6	7.5	18.8	29.8	27.1	11.3	31.9	68.1	3.99	0.07
압박정책	낮음	(334)	7.8	13.5	36.5	28.1	11.4	2.7	57.8	42.2	3.30	0.06
	중간	(908)	1.0	4.7	29.1	42.6	18.3	4.3	34.8	65.2	3.85	0.03
	높음	(358)	1.4	2.2	8.7	29.6	33.5	24.6	12.3	87.7	4.65	0.06

11. 북한에 대한 이미지

가. 북한에 대한 이미지 : 지원대상

(단위: 명, %, 점)

구분	사례 수	전적으로 동의하지 않는다	[1]	[2]	[3]	[4]	[5] 보통	[6]	[7]	[8]	[9]	전적으로 동의한다	동의하지 않음	중립	동의함	평균	표준 오차	
2019년	(1000)	11.2	4.0	5.0	5.4	6.6	24.7	17.5	13.5	7.7	1.8	2.6	32.2	24.7	43.1	4.83	0.08	
전체(2020년)	(1600)	7.6	2.9	3.1	4.0	5.1	25.9	19.8	16.3	8.9	3.6	2.7	22.8	25.9	51.3	5.35	0.06	
성별	남성	(796)	7.5	2.9	3.8	3.4	5.0	24.2	20.4	16.3	9.0	4.8	2.6	22.6	24.2	53.1	5.40	0.09
	여성	(804)	7.7	3.0	2.5	4.6	5.2	27.5	19.3	16.2	8.8	2.5	2.7	23.0	27.5	49.5	5.29	0.08
연령	20대	(278)	8.6	1.1	4.7	3.6	6.5	25.2	18.7	18.7	6.8	3.2	2.9	24.5	25.2	50.4	5.29	0.14
	30대	(253)	7.5	2.4	4.0	4.7	3.2	26.5	19.0	15.4	9.9	2.0	5.5	21.7	26.5	51.8	5.43	0.15
	40대	(314)	5.1	3.2	2.2	2.9	3.5	29.3	21.7	17.8	8.9	4.8	0.6	16.9	29.3	53.8	5.52	0.12
	50대	(323)	7.7	2.8	3.1	4.3	5.0	25.4	18.0	16.7	9.9	4.6	2.5	22.9	25.4	51.7	5.39	0.13
	60세+	(432)	8.8	4.4	2.3	4.4	6.7	23.8	21.1	13.7	9.0	3.2	2.5	26.6	23.8	49.5	5.17	0.12
연령 by 성별	남성 20대	(146)	11.6	0.7	5.5	3.4	6.8	22.6	20.5	14.4	8.2	4.8	1.4	28.1	22.6	49.3	5.09	0.21
	남성 30대	(129)	7.0	2.3	3.1	2.3	2.3	25.6	25.6	15.5	9.3	2.3	4.7	17.1	25.6	57.4	5.57	0.21
	남성 40대	(158)	5.1	1.9	2.5	1.9	4.4	29.7	20.3	18.4	9.5	5.7	0.6	15.8	29.7	54.4	5.63	0.17
	남성 50대	(165)	7.3	1.2	3.6	4.2	4.8	24.2	17.0	17.0	10.9	6.1	3.6	21.2	24.2	54.5	5.61	0.19
	남성 60세+	(198)	7.1	7.1	4.0	4.5	6.1	20.2	19.7	16.2	7.6	4.5	3.0	28.8	20.2	51.0	5.17	0.18
	여성 20대	(132)	5.3	1.5	3.8	3.8	6.1	28.0	16.7	23.5	5.3	1.5	4.5	20.5	28.0	51.5	5.51	0.19
	여성 30대	(124)	8.1	2.4	4.8	7.3	4.0	27.4	12.1	15.3	10.5	1.6	6.5	26.6	27.4	46.0	5.30	0.23
	여성 40대	(156)	5.1	4.5	1.9	3.8	2.6	28.8	23.1	17.3	8.3	3.8	0.6	17.9	28.8	53.2	5.42	0.17
	여성 50대	(158)	8.2	4.4	2.5	4.4	5.1	26.6	19.0	16.5	8.9	3.2	1.3	24.7	26.6	48.7	5.17	0.19
	여성 60세+	(234)	10.3	2.1	0.9	4.3	7.3	26.9	22.2	11.5	10.3	2.1	2.1	24.8	26.9	48.3	5.17	0.16
월소득	300만 원 미만	(375)	7.2	3.5	2.7	4.3	5.3	32.0	18.4	14.1	6.7	2.9	2.9	22.9	32.0	45.1	5.21	0.12
	300~500만원미만	(567)	8.1	3.0	3.0	3.9	5.5	26.5	20.3	16.2	8.6	3.4	1.6	23.5	26.5	50.1	5.25	0.10
	500만 원 이상	(658)	7.4	2.6	3.5	4.0	4.7	21.9	20.2	17.5	10.5	4.3	3.5	22.2	21.9	55.9	5.50	0.10
이념	보수	(316)	13.3	4.7	4.4	5.4	6.3	20.9	17.7	13.9	7.6	2.8	2.8	34.2	20.9	44.9	4.78	0.15
	중도	(743)	8.6	2.8	2.8	4.0	5.7	32.2	20.3	13.6	6.5	2.3	1.2	24.0	32.2	43.9	5.06	0.08
	진보	(541)	3.0	2.0	2.8	3.1	3.7	20.1	20.3	21.3	13.1	5.9	4.6	14.6	20.1	65.2	6.08	0.09
협력을 통한 평화	낮음	(407)	15.5	5.2	3.9	5.4	7.6	38.8	12.5	7.4	1.5	0.7	1.5	37.6	38.8	23.6	4.14	0.12
	중간	(803)	5.2	2.2	3.4	3.5	5.1	25.3	25.0	19.1	8.0	2.1	1.1	19.4	25.3	55.3	5.44	0.07
	높음	(390)	4.4	2.1	1.8	3.6	2.6	13.6	16.7	19.7	18.7	9.7	7.2	14.4	13.6	72.1	6.42	0.12
군사력을 통한 평화	낮음	(388)	6.2	1.5	2.8	5.2	5.2	22.7	19.8	17.8	10.3	4.4	4.1	20.9	22.7	56.4	5.63	0.12
	중간	(826)	5.0	2.4	3.1	3.4	5.8	33.3	22.4	15.4	6.5	1.6	1.1	19.7	33.3	47.0	5.28	0.07
	높음	(386)	14.8	5.4	3.4	4.1	3.6	13.2	14.2	16.6	12.7	7.3	4.7	31.3	13.2	55.4	5.20	0.16
통일지향	낮음	(335)	23.0	6.0	6.0	9.0	7.5	19.4	17.6	7.8	1.8	1.2	0.9	51.3	19.4	29.3	3.66	0.14
	중간	(936)	4.1	2.4	2.9	3.1	5.0	31.9	21.4	17.2	7.7	2.7	1.7	17.4	31.9	50.6	5.49	0.07
	높음	(329)	2.1	1.5	0.9	1.5	3.0	15.2	17.6	22.2	19.8	8.8	7.3	9.1	15.2	75.7	6.67	0.11
분단지향	낮음	(306)	8.5	2.9	1.6	3.3	3.9	25.2	21.9	15.0	10.5	4.6	2.6	20.3	25.2	54.6	5.45	0.14
	중간	(869)	5.6	2.6	3.1	3.0	5.5	29.9	19.3	17.8	8.5	2.6	1.8	19.9	29.9	50.2	5.41	0.07
	높음	(425)	11.1	3.5	4.2	6.6	5.2	18.1	19.3	13.9	8.7	4.9	4.5	30.6	18.1	51.3	5.15	0.13
편여정책	낮음	(369)	20.9	7.6	6.0	7.6	7.6	24.1	15.2	6.2	2.2	1.6	1.1	49.6	24.1	26.3	3.71	0.14
	중간	(858)	4.1	1.5	2.2	3.6	4.5	32.4	24.2	17.8	6.5	1.6	1.4	16.0	32.4	51.6	5.48	0.06
	높음	(373)	2.7	1.6	2.4	1.3	4.0	12.6	14.2	22.5	21.2	10.2	7.2	12.1	12.6	75.3	6.66	0.11
압박정책	낮음	(334)	4.5	1.5	2.7	3.9	4.5	24.9	20.4	17.4	10.8	4.5	5.1	17.1	24.9	58.1	5.82	0.12
	중간	(908)	3.3	1.9	2.4	3.6	5.9	30.2	22.1	18.0	8.5	2.6	1.4	17.2	30.2	52.6	5.57	0.06
	높음	(358)	21.5	7.0	5.3	5.0	3.6	15.9	13.4	10.9	8.4	5.3	3.6	42.5	15.9	41.6	4.35	0.17

나. 북한에 대한 이미지 : 협력대상

(단위: 명, %, 점)

구분	사례 수	전적으로 동의하지 않는다	[1]	[2]	[3]	[4]	[5] 보통	[6]	[7]	[8]	[9]	전적으로 동의한다	동의하지 않음	중립	동의함	평균	표준 오차	
2019년	(1000)	7.5	2.7	3.9	4.1	5.9	19.6	18.7	15.7	11.1	4.1	6.7	24.1	19.6	56.3	5.59	0.08	
전체(2020년)	(1600)	5.1	2.7	2.0	3.3	5.2	22.3	20.4	16.6	10.9	6.1	5.5	18.2	22.3	59.6	5.85	0.06	
성별	남성	(796)	5.5	2.5	1.8	2.9	5.3	20.9	18.8	17.8	10.8	6.7	7.0	18.0	20.9	61.2	5.95	0.09
	여성	(804)	4.6	2.9	2.2	3.6	5.1	23.6	22.0	15.4	10.9	5.6	4.0	18.4	23.6	58.0	5.75	0.08
연령	20대	(278)	6.1	1.4	1.4	5.4	5.4	22.3	21.9	17.3	8.6	5.8	4.3	19.8	22.3	57.9	5.70	0.14
	30대	(253)	5.1	2.8	2.0	2.0	3.6	24.9	21.7	14.2	12.6	4.7	6.3	15.4	24.9	59.7	5.89	0.15
	40대	(314)	2.9	2.9	1.9	2.9	4.5	22.6	21.0	18.2	11.5	5.7	6.1	15.0	22.6	62.4	6.03	0.12
	50대	(323)	5.6	2.2	1.9	1.9	7.1	20.4	17.0	16.1	13.3	9.0	5.6	18.6	20.4	61.0	6.00	0.14
	60세+	(432)	5.6	3.7	2.5	3.9	5.1	21.8	20.8	16.9	9.0	5.3	5.3	20.8	21.8	57.4	5.66	0.12
연령 by 성별	남성 20대	(146)	9.6	0.7	2.1	5.5	7.5	20.5	18.5	17.8	6.8	6.2	4.8	25.3	20.5	54.1	5.48	0.21
	남성 30대	(129)	3.9	3.1	0.0	3.1	3.9	22.5	24.0	14.7	10.9	3.9	10.1	14.0	22.5	63.6	6.10	0.20
	남성 40대	(158)	2.5	1.9	2.5	2.5	5.7	20.9	17.1	19.6	12.7	8.2	6.3	15.2	20.9	63.9	6.20	0.18
	남성 50대	(165)	6.7	2.4	0.6	1.2	5.5	19.4	16.4	17.6	15.8	7.9	6.7	16.4	19.4	64.2	6.11	0.19
	남성 60세+	(198)	5.1	4.0	3.0	2.5	4.0	21.2	19.2	18.7	8.1	6.6	7.6	18.7	21.2	60.1	5.85	0.18
	여성 20대	(132)	2.3	2.3	0.8	5.3	3.0	24.2	25.8	16.7	10.6	5.3	3.8	13.6	24.2	62.1	5.95	0.18
	여성 30대	(124)	6.5	2.4	4.0	0.8	3.2	27.4	19.4	13.7	14.5	5.6	2.4	16.9	27.4	55.6	5.66	0.21
	여성 40대	(156)	3.2	3.8	1.3	3.2	3.2	24.4	25.0	16.7	10.3	3.2	5.8	14.7	24.4	60.9	5.86	0.18
	여성 50대	(158)	4.4	1.9	3.2	2.5	8.9	21.5	17.7	14.6	10.8	10.1	4.4	20.9	21.5	57.6	5.89	0.19
여성 60세+	(234)	6.0	3.4	2.1	5.1	6.0	22.2	22.2	15.4	9.8	4.3	3.4	22.6	22.2	55.1	5.50	0.15	
월소득	300만 원 미만	(375)	5.6	2.7	3.5	3.2	6.1	27.7	19.7	13.3	7.7	5.9	4.5	21.1	27.7	51.2	5.54	0.12
	300-500만원미만	(567)	6.0	2.8	2.1	2.3	5.1	20.6	23.3	16.4	11.3	5.5	4.6	18.3	20.6	61.0	5.77	0.10
	500만 원 이상	(658)	4.0	2.6	1.1	4.1	4.7	20.5	18.4	18.7	12.3	6.8	6.8	16.4	20.5	63.1	6.08	0.09
이념	보수	(316)	9.2	5.1	2.5	7.3	7.6	18.7	17.4	12.0	10.1	4.4	5.7	31.6	18.7	49.7	5.22	0.15
	중도	(743)	5.9	3.0	2.2	2.6	5.4	29.5	21.1	15.7	7.8	3.6	3.2	19.0	29.5	51.5	5.48	0.08
	진보	(541)	1.5	0.9	1.5	1.8	3.5	14.4	21.3	20.5	15.5	10.5	8.5	9.2	14.4	76.3	6.71	0.09
협력의 정도	낮음	(407)	12.3	6.1	2.9	6.1	10.1	39.8	12.8	6.6	1.5	0.7	1.0	37.6	39.8	22.6	4.21	0.11
	중간	(803)	3.1	1.9	1.7	2.7	4.6	20.3	29.4	19.8	9.3	4.1	3.0	14.1	20.3	65.6	5.90	0.07
	높음	(390)	1.5	0.8	1.5	1.3	1.3	7.9	10.0	20.5	23.8	15.9	15.4	6.4	7.9	85.6	7.44	0.10
군사력을 통한 평화	낮음	(388)	3.4	2.3	2.1	2.3	3.1	14.2	17.5	21.9	14.4	10.1	8.8	13.1	14.2	72.7	6.49	0.12
	중간	(826)	3.1	1.3	1.8	4.1	6.7	30.6	24.7	13.2	8.1	2.8	3.5	17.1	30.6	52.3	5.63	0.07
	높음	(386)	10.9	6.0	2.3	2.3	4.1	12.4	14.2	18.7	13.2	9.3	6.5	25.6	12.4	61.9	5.67	0.15
통일지향	낮음	(335)	15.2	6.6	3.3	6.6	6.9	25.1	15.5	11.3	4.8	2.1	2.7	38.5	25.1	36.4	4.42	0.15
	중간	(936)	2.7	1.8	2.1	3.0	5.6	26.4	24.1	16.9	9.9	4.1	3.4	15.2	26.4	58.4	5.82	0.07
	높음	(329)	1.5	1.2	0.3	0.6	2.4	7.6	14.9	21.3	19.8	16.1	14.3	6.1	7.6	86.3	7.36	0.11
분단지향	낮음	(306)	7.5	2.9	1.3	2.3	4.2	16.0	22.9	15.7	12.4	6.9	7.8	18.3	16.0	65.7	5.96	0.15
	중간	(869)	3.5	2.0	2.1	3.0	5.9	26.5	20.5	18.4	10.4	4.0	3.9	16.3	26.5	57.2	5.81	0.07
	높음	(425)	6.6	4.0	2.4	4.5	4.5	18.1	18.6	13.6	10.8	9.9	7.1	21.9	18.1	60.0	5.84	0.13
관여정책	낮음	(369)	15.2	8.1	3.8	7.0	7.6	28.2	14.9	8.4	3.5	1.1	2.2	41.7	28.2	30.1	4.16	0.13
	중간	(858)	2.3	1.2	1.5	2.2	5.6	25.4	25.9	18.8	10.8	3.8	2.4	12.8	25.4	61.8	5.93	0.06
	높음	(373)	1.3	0.8	1.3	1.9	1.9	9.1	13.4	19.8	18.2	16.4	15.8	7.2	9.1	83.6	7.33	0.11
압박정책	낮음	(334)	3.6	2.1	1.8	3.3	4.2	20.7	16.2	14.7	14.4	9.3	9.9	15.0	20.7	64.4	6.33	0.13
	중간	(908)	1.9	1.4	1.5	3.0	5.8	25.3	23.8	18.5	10.4	5.0	3.4	13.7	25.3	61.0	5.97	0.06
	높음	(358)	14.5	6.4	3.4	3.9	4.5	15.9	15.9	13.7	8.9	6.1	6.7	32.7	15.9	51.4	5.08	0.16

다. 북한에 대한 이미지 : 경제대상

(단위: 명, %, 점)

구분	사례 수	전적으로 동의하지 않는다	[1]	[2]	[3]	[4]	[5] 보통	[6]	[7]	[8]	[9]	전적으로 동의한다	동의하지 않음	중립	동의함	평균	표준오차	
2019년	(1000)	1.6	1.1	3.0	3.8	6.8	20.4	14.5	14.2	11.3	8.3	15.0	16.3	20.4	63.3	6.49	0.08	
전체(2020년)	(1600)	1.4	1.7	1.6	2.4	6.4	20.2	17.6	15.4	13.4	9.3	10.6	13.6	20.2	66.3	6.49	0.06	
성별	남성	(796)	0.9	1.4	2.0	2.8	6.0	17.6	16.6	16.1	14.4	10.8	11.4	13.1	17.6	69.3	6.65	0.08
	여성	(804)	2.0	2.0	1.2	2.1	6.7	22.8	18.5	14.7	12.4	7.8	9.7	14.1	22.8	63.2	6.32	0.08
연령	20대	(278)	1.8	1.1	0.7	2.2	6.8	23.0	19.8	16.9	11.5	9.7	6.5	12.6	23.0	64.4	6.33	0.12
	30대	(253)	2.8	2.4	2.0	1.2	4.7	23.3	18.6	13.8	13.4	7.9	9.9	13.0	23.3	63.6	6.31	0.15
	40대	(314)	1.0	2.5	0.6	2.2	7.6	23.9	20.4	15.0	8.9	8.3	9.6	14.0	23.9	62.1	6.29	0.12
	50대	(323)	0.3	1.5	2.8	2.2	7.1	17.3	13.9	15.5	14.6	10.5	14.2	13.9	17.3	68.7	6.74	0.12
	60세+	(432)	1.6	1.2	1.9	3.7	5.6	16.0	16.2	15.5	17.1	9.7	11.6	13.9	16.0	70.1	6.64	0.11
연령 by 성별	남성 20대	(146)	2.1	0.7	0.7	2.1	5.5	18.5	17.8	15.8	16.4	12.3	8.2	11.0	18.5	70.5	6.64	0.17
	남성 30대	(129)	1.6	1.6	1.6	0.8	3.9	24.0	18.6	16.3	15.5	8.5	7.8	9.3	24.0	66.7	6.47	0.18
	남성 40대	(158)	0.0	1.3	1.3	2.5	8.9	20.9	22.8	10.8	8.2	10.8	12.7	13.9	20.9	65.2	6.53	0.17
	남성 50대	(165)	0.0	1.2	4.2	1.8	6.1	14.5	13.3	19.4	13.9	10.3	15.2	13.3	14.5	72.1	6.84	0.17
	남성 60세+	(198)	1.0	2.0	2.0	5.6	5.6	12.6	12.1	17.7	17.7	11.6	12.1	16.2	12.6	71.2	6.72	0.17
	여성 20대	(132)	1.5	1.5	0.8	2.3	8.3	28.0	22.0	18.2	6.1	6.8	4.5	14.4	28.0	57.6	5.98	0.17
	여성 30대	(124)	4.0	3.2	2.4	1.6	5.6	22.6	18.5	11.3	11.3	7.3	12.1	16.9	22.6	60.5	6.15	0.23
	여성 40대	(156)	1.9	3.8	0.0	1.9	6.4	26.9	17.9	19.2	9.6	5.8	6.4	14.1	26.9	59.0	6.05	0.17
	여성 50대	(158)	0.6	1.9	1.3	2.5	8.2	20.3	14.6	11.4	15.2	10.8	13.3	14.6	20.3	65.2	6.65	0.18
여성 60세+	(234)	2.1	0.4	1.7	2.1	5.6	18.8	19.7	13.7	16.7	8.1	11.1	12.0	18.8	69.2	6.58	0.14	
월소득	300만 원 미만	(375)	2.4	1.1	1.9	1.3	6.9	22.4	17.6	16.0	12.5	8.3	9.6	13.6	22.4	64.0	6.37	0.11
	300~500만 원 미만	(567)	1.1	1.4	1.9	2.5	5.6	21.7	18.3	15.3	12.9	8.8	10.4	12.5	21.7	65.8	6.48	0.09
	500만 원 이상	(658)	1.2	2.3	1.2	3.0	6.7	17.6	16.9	15.0	14.4	10.3	11.2	14.4	17.6	67.9	6.56	0.09
이념	보수	(316)	0.6	1.3	1.3	1.9	4.7	11.4	13.3	15.8	15.8	13.0	20.9	9.8	11.4	78.8	7.28	0.12
	중도	(743)	1.6	0.9	1.1	2.4	6.7	25.6	17.0	14.1	13.1	8.3	9.2	12.8	25.6	61.6	6.37	0.08
	진보	(541)	1.7	3.0	2.6	2.8	6.8	17.9	20.9	16.8	12.6	8.5	6.5	16.8	17.9	65.2	6.18	0.10
협력율	낮음	(407)	2.0	0.2	1.2	1.2	6.6	32.9	12.0	10.3	8.1	8.8	16.5	11.3	32.9	55.8	6.51	0.11
	중간	(803)	0.7	1.2	1.0	2.4	6.1	17.8	22.9	18.1	15.1	8.1	6.6	11.5	17.8	70.7	6.47	0.07
	높음	(390)	2.3	4.1	3.3	3.8	6.7	11.8	12.3	15.1	15.6	12.3	12.6	20.3	11.8	67.9	6.49	0.13
군사력	낮음	(388)	3.9	3.6	4.4	4.6	10.3	21.4	19.1	13.1	8.8	5.7	5.2	26.8	21.4	51.8	5.54	0.12
	중간	(826)	0.2	0.8	1.1	2.2	6.2	27.0	21.2	14.5	12.2	7.3	7.3	10.5	27.0	62.5	6.34	0.07
	높음	(386)	1.6	1.6	0.0	0.8	2.8	4.4	8.3	19.4	20.7	17.4	23.1	6.7	4.4	88.9	7.76	0.11
통일지향	낮음	(335)	3.3	1.5	1.5	0.9	5.4	11.3	14.3	17.0	14.6	9.6	20.6	12.5	11.3	76.1	6.99	0.14
	중간	(936)	0.7	0.9	1.3	2.7	6.7	26.3	20.9	15.4	11.6	7.1	6.4	12.3	26.3	61.4	6.24	0.06
	높음	(329)	1.5	4.3	2.7	3.3	6.4	11.9	11.2	13.7	17.3	15.5	12.2	18.2	11.9	69.9	6.67	0.14
분단지향	낮음	(306)	2.0	2.3	2.3	2.6	10.5	20.9	15.0	12.1	9.8	9.5	13.1	19.6	20.9	59.5	6.30	0.14
	중간	(869)	1.2	1.6	1.6	2.5	6.2	24.4	19.8	15.1	14.2	6.7	6.8	13.1	24.4	62.5	6.25	0.07
	높음	(425)	1.6	1.4	1.2	2.1	3.8	11.1	14.8	18.4	14.6	14.6	16.5	10.1	11.1	78.8	7.11	0.11
권여정책	낮음	(369)	2.7	0.3	0.5	1.1	5.4	18.2	13.0	13.3	13.6	9.8	22.2	10.0	18.2	71.8	7.07	0.12
	중간	(858)	0.7	1.3	1.7	2.1	6.9	24.2	22.1	16.1	11.5	7.6	5.7	12.7	24.2	63.1	6.23	0.07
	높음	(373)	1.9	4.0	2.4	4.6	6.2	12.9	11.5	15.8	17.7	12.9	10.2	19.0	12.9	68.1	6.51	0.13
압박정책	낮음	(334)	3.9	3.6	3.6	4.5	11.1	26.6	16.8	12.9	7.8	4.2	5.1	26.6	26.6	46.7	5.43	0.13
	중간	(908)	0.3	1.3	1.4	2.5	6.4	22.8	21.6	17.4	13.4	7.5	5.3	12.0	22.8	65.2	6.30	0.06
	높음	(358)	2.0	0.8	0.3	0.3	2.0	7.5	8.1	12.6	18.7	18.7	29.1	5.3	7.5	87.2	7.93	0.11

라. 북한에 대한 이미지 : 적대대상

(단위: 명, %, 점)

구분	사례 수	전적으로 동의하지 않는다	[1]	[2]	[3]	[4]	[5] 보통	[6]	[7]	[8]	[9]	전적으로 동의한다	동의하지 않음	중립	동의함	평균	표준 오차	
2019년	(1000)	5.1	2.2	5.1	7.2	9.0	26.5	11.9	11.1	7.6	4.9	9.4	28.6	26.5	44.9	5.51	0.08	
전체(2020년)	(1600)	3.9	2.6	3.8	4.9	9.2	25.4	15.1	12.4	9.7	5.6	7.4	24.4	25.4	50.2	5.68	0.06	
성별	남성	(796)	3.9	2.9	3.3	4.4	10.2	22.4	14.7	14.2	10.2	5.5	8.4	24.6	22.4	53.0	5.78	0.09
	여성	(804)	3.9	2.2	4.4	5.5	8.2	28.5	15.4	10.6	9.2	5.7	6.5	24.1	28.5	47.4	5.59	0.08
연령	20대	(278)	4.0	1.4	3.6	5.4	10.4	25.2	13.3	14.4	10.4	4.3	7.6	24.8	25.2	50.0	5.71	0.14
	30대	(253)	4.7	2.0	2.8	4.7	6.7	29.6	17.0	11.5	9.5	6.3	5.1	20.9	29.6	49.4	5.63	0.15
	40대	(314)	3.8	2.9	3.2	5.7	8.9	28.3	17.5	11.1	7.6	5.1	5.7	24.5	28.3	47.1	5.51	0.13
	50대	(323)	4.3	3.1	4.6	4.6	8.0	24.8	14.2	11.5	10.8	5.6	8.4	24.8	24.8	50.5	5.68	0.14
	60세+	(432)	3.0	3.0	4.4	4.4	10.9	21.5	13.9	13.2	10.0	6.5	9.3	25.7	21.5	52.8	5.82	0.12
연령 by 성별	남성 20대	(146)	4.1	0.7	0.7	4.1	8.2	19.9	15.8	15.8	14.4	6.8	9.6	17.8	19.9	62.3	6.24	0.19
	남성 30대	(129)	3.9	2.3	2.3	2.3	10.1	28.7	20.2	12.4	10.1	1.6	6.2	20.9	28.7	50.4	5.62	0.19
	남성 40대	(158)	3.2	2.5	3.2	6.3	10.8	25.3	15.2	14.6	5.1	7.0	7.0	25.9	25.3	48.7	5.63	0.19
	남성 50대	(165)	4.2	4.2	5.5	4.8	7.9	22.4	13.3	12.1	10.3	6.7	8.5	26.7	22.4	50.9	5.65	0.20
	남성 60세+	(198)	4.0	4.0	4.0	4.0	13.1	17.7	11.1	15.7	11.1	5.1	10.1	29.3	17.7	53.0	5.77	0.19
	여성 20대	(132)	3.8	2.3	6.8	6.8	12.9	31.1	10.6	12.9	6.1	1.5	5.3	32.6	31.1	36.4	5.12	0.20
	여성 30대	(124)	5.6	1.6	3.2	7.3	3.2	30.6	13.7	10.5	8.9	11.3	4.0	21.0	30.6	48.4	5.65	0.22
	여성 40대	(156)	4.5	3.2	3.2	5.1	7.1	31.4	19.9	7.7	10.3	3.2	4.5	23.1	31.4	45.5	5.39	0.18
	여성 50대	(158)	4.4	1.9	3.8	4.4	8.2	27.2	15.2	10.8	11.4	4.4	8.2	22.8	27.2	50.0	5.72	0.19
여성 60세+	(234)	2.1	2.1	4.7	4.7	9.0	24.8	16.2	11.1	9.0	7.7	8.5	22.6	24.8	52.6	5.87	0.16	
월소득	300만 원 미만	(375)	5.3	1.6	2.7	5.6	8.8	30.9	15.5	10.7	7.7	4.5	6.7	24.0	30.9	45.1	5.50	0.12
	300-500만원미만	(567)	3.2	2.1	3.9	4.4	9.5	25.7	15.0	13.2	9.9	6.0	7.1	23.1	25.7	51.1	5.76	0.10
	500만 원 이상	(658)	3.6	3.5	4.4	5.0	9.1	22.0	14.9	12.6	10.6	5.9	8.2	25.7	22.0	52.3	5.72	0.10
이념	보수	(316)	1.9	1.9	3.5	3.5	8.2	17.4	13.0	15.2	13.6	7.0	14.9	19.0	17.4	63.6	6.44	0.14
	중도	(743)	2.7	1.3	2.8	4.7	8.1	29.9	17.5	12.4	9.4	3.9	7.3	19.7	29.9	50.5	5.78	0.08
	진보	(541)	6.7	4.6	5.4	6.1	11.3	24.0	12.9	10.7	7.8	7.2	3.3	34.0	24.0	42.0	5.12	0.11
협력율	낮음	(407)	2.0	1.0	1.0	2.0	6.9	37.8	10.8	11.5	6.6	5.9	14.5	12.8	37.8	49.4	6.22	0.11
	중간	(803)	2.1	1.9	3.1	5.5	9.8	23.4	20.8	13.8	10.7	4.6	4.2	22.4	23.4	54.2	5.72	0.07
	높음	(390)	9.5	5.6	8.2	6.9	10.3	16.7	7.7	10.3	10.8	7.4	6.7	40.5	16.7	42.8	5.05	0.15
군사력율	낮음	(388)	10.8	6.7	9.8	11.3	16.0	20.4	10.8	7.2	2.6	1.5	2.8	54.6	20.4	25.0	4.04	0.12
	중간	(826)	1.3	1.1	2.1	3.5	8.5	34.7	19.7	13.1	8.1	3.5	4.4	16.5	34.7	48.8	5.73	0.06
	높음	(386)	2.3	1.6	1.6	1.6	3.9	10.6	9.3	16.1	20.2	14.2	18.7	10.9	10.6	78.5	7.23	0.12
통일지향	낮음	(335)	3.6	3.3	2.4	4.2	6.9	23.3	10.7	13.7	9.3	6.9	15.8	20.3	23.3	56.4	6.19	0.14
	중간	(936)	2.4	1.8	3.6	4.8	9.8	30.4	18.3	12.5	8.5	3.6	4.2	22.4	30.4	47.1	5.55	0.07
	높음	(329)	8.5	4.0	5.8	6.1	9.7	13.4	10.3	10.6	13.4	10.0	8.2	34.0	13.4	52.6	5.55	0.16
분단지향	낮음	(306)	7.8	2.9	5.6	6.2	11.8	16.7	19.0	10.8	6.9	3.9	8.5	34.3	16.7	49.0	5.27	0.15
	중간	(869)	2.4	2.1	3.9	4.5	9.9	30.6	16.1	12.1	9.6	4.1	4.7	22.8	30.6	46.6	5.58	0.07
	높음	(425)	4.0	3.3	2.4	4.9	5.9	21.2	10.1	14.1	12.0	9.9	12.2	20.5	21.2	58.4	6.19	0.13
권여정책	낮음	(369)	2.2	1.4	1.4	2.4	7.3	24.4	11.9	14.1	10.8	7.6	16.5	14.6	24.4	61.0	6.53	0.12
	중간	(858)	2.2	2.4	4.0	5.6	9.9	31.4	19.1	11.9	6.6	3.4	3.5	24.1	31.4	44.5	5.40	0.07
	높음	(373)	9.4	4.0	5.9	5.9	9.4	12.9	8.8	11.8	15.5	8.8	7.5	34.6	12.9	52.5	5.50	0.15
압박정책	낮음	(334)	11.1	6.3	6.3	8.4	12.3	26.3	12.3	6.6	6.3	1.2	3.0	44.3	26.3	29.3	4.36	0.14
	중간	(908)	1.8	1.9	3.9	4.5	10.2	29.6	18.4	14.5	7.9	4.3	3.0	22.2	29.6	48.1	5.56	0.07
	높음	(358)	2.5	0.8	1.4	2.8	3.6	14.0	9.2	12.3	17.3	13.1	22.9	11.2	14.0	74.9	7.23	0.13

12. 내집단의 정당성

(단위: 명, 점)

구분		사례수	평균(표준오차)
2019년		(1000)	3.53(0.04)
전체(2020년)		(1600)	3.59(0.03)
성별	남성	(796)	3.66(0.04)
	여성	(804)	3.53(0.04)
연령	20대	(278)	3.52(0.08)
	30대	(253)	3.42(0.07)
	40대	(314)	3.52(0.06)
	50대	(323)	3.67(0.06)
	60세+	(432)	3.74(0.05)
연령 by 성별	남성 20대	(146)	3.80(0.10)
	남성 30대	(129)	3.48(0.09)
	남성 40대	(158)	3.55(0.09)
	남성 50대	(165)	3.65(0.09)
	남성 60세+	(198)	3.78(0.08)
	여성 20대	(132)	3.22(0.11)
	여성 30대	(124)	3.35(0.10)
	여성 40대	(156)	3.48(0.08)
여성 50대	(158)	3.69(0.09)	
여성 60세+	(234)	3.71(0.06)	
월소득	300만 원 미만	(375)	3.46(0.06)
	300-500만 원 미만	(567)	3.65(0.05)
	500만 원 이상	(658)	3.62(0.05)
이념	보수	(316)	3.90(0.07)
	중도	(743)	3.64(0.04)
	진보	(541)	3.36(0.05)
협력을 통한 평화	낮음	(407)	3.71(0.06)
	중간	(803)	3.62(0.03)
	높음	(390)	3.42(0.07)
군사력을 통한 평화	낮음	(388)	2.84(0.05)
	중간	(826)	3.59(0.03)
	높음	(386)	4.37(0.05)
통일지향	낮음	(335)	3.53(0.07)
	중간	(936)	3.55(0.03)
	높음	(329)	3.79(0.07)
분단지향	낮음	(306)	3.51(0.07)
	중간	(869)	3.60(0.03)
	높음	(425)	3.64(0.06)
관여정책	낮음	(369)	3.80(0.06)
	중간	(858)	3.49(0.03)
	높음	(373)	3.64(0.07)
압박정책	낮음	(334)	3.00(0.06)
	중간	(908)	3.53(0.03)
	높음	(358)	4.33(0.06)

가. 남한은 북한지역에 대한 권리를 가지고 있다. 북한은 한반도 이북을 점령한 불법집단이기 때문이다.

(단위: 명, %, 점)

구분	사례 수	전적으로 동의하지 않음	동의하지 않음	별로 동의하지 않음	다소 동의함	동의함	전적으로 동의	동의하지 않음	동의함	평균	표준 오차	
2019년	(1000)	8.9	12.6	34.0	25.1	12.1	7.3	55.5	44.5	3.41	0.04	
전체(2020년)	(1600)	6.0	10.2	37.3	28.1	13.3	5.3	53.4	46.6	3.48	0.03	
성별	남성	(796)	5.2	9.4	35.4	28.8	15.1	6.2	50.0	50.0	3.58	0.04
	여성	(804)	6.8	10.9	39.1	27.4	11.4	4.4	56.8	43.2	3.39	0.04
연령	20대	(278)	9.0	12.9	31.3	26.3	13.7	6.8	53.2	46.8	3.43	0.08
	30대	(253)	8.7	10.3	41.1	25.7	11.9	2.4	60.1	39.9	3.29	0.07
	40대	(314)	5.4	7.6	45.2	25.8	12.1	3.8	58.3	41.7	3.43	0.06
	50대	(323)	4.0	11.1	35.3	29.1	14.2	6.2	50.5	49.5	3.57	0.07
	60세+	(432)	4.4	9.5	34.5	31.5	13.9	6.3	48.4	51.6	3.60	0.06
연령 by 성별	남성 20대	(146)	4.8	8.9	30.1	31.5	16.4	8.2	43.8	56.2	3.71	0.10
	남성 30대	(129)	5.4	9.3	41.1	29.5	13.2	1.6	55.8	44.2	3.40	0.09
	남성 40대	(158)	4.4	9.5	43.7	24.7	12.7	5.1	57.6	42.4	3.47	0.09
	남성 50대	(165)	4.2	10.9	33.9	28.5	14.5	7.9	49.1	50.9	3.62	0.09
	남성 60세+	(198)	6.6	8.6	30.3	29.8	17.7	7.1	45.5	54.5	3.65	0.09
	여성 20대	(132)	13.6	17.4	32.6	20.5	10.6	5.3	63.6	36.4	3.13	0.12
	여성 30대	(124)	12.1	11.3	41.1	21.8	10.5	3.2	64.5	35.5	3.17	0.11
	여성 40대	(156)	6.4	5.8	46.8	26.9	11.5	2.6	59.0	41.0	3.39	0.09
	여성 50대	(158)	3.8	11.4	36.7	29.7	13.9	4.4	51.9	48.1	3.52	0.09
여성 60세+	(234)	2.6	10.3	38.0	32.9	10.7	5.6	50.9	49.1	3.56	0.07	
월소득	300만 원 미만	(375)	7.5	10.7	39.5	29.6	8.5	4.3	57.6	42.4	3.34	0.06
	300-500만 원 미만	(567)	5.1	8.5	38.8	28.4	13.9	5.3	52.4	47.6	3.53	0.05
	500만 원 이상	(658)	5.9	11.4	34.7	26.9	15.3	5.8	52.0	48.0	3.52	0.05
이념	보수	(316)	4.4	9.2	30.1	26.3	19.9	10.1	43.7	56.3	3.78	0.07
	중도	(743)	4.2	7.7	40.8	31.2	11.3	4.8	52.6	47.4	3.52	0.04
	진보	(541)	9.4	14.2	36.6	24.8	12.0	3.0	60.3	39.7	3.25	0.05
협력을 통한 평화	낮음	(407)	3.9	7.6	42.5	26.0	10.6	9.3	54.1	45.9	3.60	0.06
	중간	(803)	4.1	10.0	36.6	33.5	13.1	2.7	50.7	49.3	3.50	0.04
	높음	(390)	12.1	13.3	33.1	19.0	16.4	6.2	58.5	41.5	3.33	0.07
군사력을 통한 평화	낮음	(388)	16.2	23.2	40.5	16.0	3.4	0.8	79.9	20.1	2.69	0.05
	중간	(826)	2.8	6.8	45.2	32.4	9.3	3.5	54.7	45.3	3.49	0.03
	높음	(386)	2.6	4.4	17.1	30.8	31.6	13.5	24.1	75.9	4.25	0.06
통일지향	낮음	(335)	10.4	12.8	34.0	21.8	13.4	7.5	57.3	42.7	3.37	0.07
	중간	(936)	3.8	9.2	41.8	31.7	10.3	3.2	54.8	45.2	3.45	0.03
	높음	(329)	7.6	10.3	27.7	24.0	21.6	8.8	45.6	54.4	3.68	0.07
분단지향	낮음	(306)	9.2	11.1	37.6	21.9	12.1	8.2	57.8	42.2	3.41	0.08
	중간	(869)	3.7	9.1	38.9	33.3	11.3	3.8	51.7	48.3	3.51	0.04
	높음	(425)	8.5	11.8	33.6	21.9	18.1	6.1	53.9	46.1	3.48	0.06
관여정책	낮음	(369)	5.4	10.3	37.7	21.7	13.0	11.9	53.4	46.6	3.62	0.07
	중간	(858)	4.5	9.2	43.1	31.4	9.1	2.7	56.9	43.1	3.39	0.03
	높음	(373)	9.9	12.3	23.3	26.8	23.1	4.6	45.6	54.4	3.54	0.07
압박정책	낮음	(334)	14.1	17.4	41.0	19.8	5.4	2.4	72.5	27.5	2.92	0.06
	중간	(908)	3.9	8.8	42.8	32.3	10.1	2.1	55.5	44.5	3.42	0.03
	높음	(358)	3.9	7.0	19.6	25.1	28.5	15.9	30.4	69.6	4.15	0.07

나. 국제사회는 남한을 한반도의 유일한 국가로 인정해야 한다.

(단위: 명, %, 점)

구분	사례 수	전적으로 동의하지 않음	동의하지 않음	별로 동의하지 않음	다소 동의함	동의함	전적으로 동의	동의하지 않음	동의함	평균	표준 오차	
2019년	(1000)	6.9	10.2	31.4	26.0	12.7	12.8	48.5	51.5	3.66	0.04	
전체(2020년)	(1600)	5.2	7.9	31.6	31.4	14.2	9.8	44.6	55.4	3.71	0.03	
성별	남성	(796)	4.8	8.0	30.7	31.0	15.1	10.4	43.5	56.5	3.75	0.04
	여성	(804)	5.6	7.7	32.5	31.8	13.3	9.1	45.8	54.2	3.67	0.04
연령	20대	(278)	7.2	12.2	27.3	29.9	11.9	11.5	46.8	53.2	3.62	0.08
	30대	(253)	6.3	7.5	36.0	32.0	11.9	6.3	49.8	50.2	3.55	0.07
	40대	(314)	5.1	6.7	36.3	32.5	13.1	6.4	48.1	51.9	3.61	0.06
	50대	(323)	4.6	9.0	29.7	29.7	15.5	11.5	43.3	56.7	3.77	0.07
	60세+	(432)	3.7	5.3	29.6	32.6	16.9	11.8	38.7	61.3	3.89	0.06
연령 by 성별	남성 20대	(146)	2.7	11.0	22.6	34.9	15.1	13.7	36.3	63.7	3.90	0.11
	남성 30대	(129)	5.4	6.2	38.8	32.6	11.6	5.4	50.4	49.6	3.55	0.10
	남성 40대	(158)	5.7	7.6	31.6	32.9	16.5	5.7	44.9	55.1	3.64	0.09
	남성 50대	(165)	4.8	10.9	33.3	24.8	14.5	11.5	49.1	50.9	3.68	0.10
	남성 60세+	(198)	5.1	5.1	28.3	30.8	16.7	14.1	38.4	61.6	3.91	0.09
	여성 20대	(132)	12.1	13.6	32.6	24.2	8.3	9.1	58.3	41.7	3.30	0.12
	여성 30대	(124)	7.3	8.9	33.1	31.5	12.1	7.3	49.2	50.8	3.54	0.11
	여성 40대	(156)	4.5	5.8	41.0	32.1	9.6	7.1	51.3	48.7	3.58	0.09
여성 50대	(158)	4.4	7.0	25.9	34.8	16.5	11.4	37.3	62.7	3.86	0.10	
여성 60세+	(234)	2.6	5.6	30.8	34.2	17.1	9.8	38.9	61.1	3.87	0.07	
월소득	300만 원 미만	(375)	6.9	7.7	33.1	31.5	13.9	6.9	47.7	52.3	3.58	0.06
	300-500만 원 미만	(567)	3.7	6.5	34.0	31.6	13.9	10.2	44.3	55.7	3.76	0.05
	500만 원 이상	(658)	5.5	9.1	28.6	31.3	14.6	10.9	43.2	56.8	3.73	0.05
이념	보수	(316)	3.5	7.3	28.2	25.3	17.7	18.0	38.9	61.1	4.01	0.08
	중도	(743)	3.5	5.9	33.2	36.2	12.0	9.2	42.7	57.3	3.75	0.04
	진보	(541)	8.5	10.9	31.2	28.5	15.2	5.7	50.6	49.4	3.48	0.05
협력을 통한 평화	낮음	(407)	3.4	5.7	34.2	31.2	12.3	13.3	43.2	56.8	3.83	0.06
	중간	(803)	3.0	6.6	31.4	38.0	14.3	6.7	41.0	59.0	3.74	0.04
	높음	(390)	11.5	12.8	29.2	18.2	15.9	12.3	53.6	46.4	3.51	0.08
군사력을 통한 평화	낮음	(388)	13.9	17.0	39.7	18.6	7.0	3.9	70.6	29.4	2.99	0.06
	중간	(826)	2.4	5.7	36.4	38.9	10.3	6.3	44.6	55.4	3.68	0.04
	높음	(386)	2.3	3.4	13.0	28.5	29.8	23.1	18.7	81.3	4.49	0.06
통일지향	낮음	(335)	8.4	8.1	31.9	25.1	11.9	14.6	48.4	51.6	3.68	0.08
	중간	(936)	3.4	7.5	34.0	36.6	12.7	5.8	44.9	55.1	3.65	0.04
	높음	(329)	7.0	8.8	24.3	23.1	20.7	16.1	40.1	59.9	3.90	0.08
분단지향	낮음	(306)	7.8	10.1	32.4	25.8	10.1	13.7	50.3	49.7	3.61	0.08
	중간	(869)	3.6	7.0	33.0	35.4	15.1	5.9	43.6	56.4	3.69	0.04
	높음	(425)	6.6	8.0	28.0	27.3	15.3	14.8	42.6	57.4	3.81	0.07
관여정책	낮음	(369)	2.7	6.2	33.1	25.5	14.1	18.4	42.0	58.0	3.97	0.07
	중간	(858)	4.7	7.2	34.6	37.5	10.6	5.4	46.5	53.5	3.58	0.04
	높음	(373)	8.8	11.0	23.1	23.3	22.5	11.3	42.9	57.1	3.73	0.07
압박정책	낮음	(334)	12.9	15.6	36.8	24.6	6.6	3.6	65.3	34.7	3.07	0.07
	중간	(908)	3.6	6.5	35.4	37.0	12.9	4.6	45.5	54.5	3.63	0.04
	높음	(358)	2.0	4.2	17.0	23.7	24.6	28.5	23.2	76.8	4.50	0.07

13. 분단 중심성

(단위: 명, 점)

구분		사례수	평균(표준오차)
2019년		(1000)	4.39(0.03)
전체(2020년)		(1600)	3.54(0.02)
성별	남성	(796)	3.58(0.03)
	여성	(804)	3.50(0.03)
연령	20대	(278)	3.37(0.06)
	30대	(253)	3.37(0.06)
	40대	(314)	3.52(0.05)
	50대	(323)	3.68(0.05)
	60세+	(432)	3.66(0.04)
연령 by 성별	남성 20대	(146)	3.27(0.08)
	남성 30대	(129)	3.40(0.08)
	남성 40대	(158)	3.59(0.08)
	남성 50대	(165)	3.75(0.07)
	남성 60세+	(198)	3.76(0.07)
	여성 20대	(132)	3.47(0.09)
	여성 30대	(124)	3.34(0.09)
	여성 40대	(156)	3.44(0.07)
여성 50대	(158)	3.59(0.07)	
여성 60세+	(234)	3.57(0.06)	
월소득	300만 원 미만	(375)	3.56(0.05)
	300-500만 원 미만	(567)	3.48(0.04)
	500만 원 이상	(658)	3.58(0.04)
이념	보수	(316)	3.53(0.05)
	중도	(743)	3.46(0.03)
	진보	(541)	3.65(0.04)
협력을 통한 평화	낮음	(407)	3.43(0.04)
	중간	(803)	3.46(0.03)
	높음	(390)	3.82(0.06)
군사력을 통한 평화	낮음	(388)	3.94(0.05)
	중간	(826)	3.56(0.03)
	높음	(386)	3.09(0.05)
통일지향	낮음	(335)	3.35(0.06)
	중간	(936)	3.54(0.03)
	높음	(329)	3.71(0.07)
분단지향	낮음	(306)	3.93(0.05)
	중간	(869)	3.52(0.03)
	높음	(425)	3.29(0.05)
관여정책	낮음	(369)	3.49(0.05)
	중간	(858)	3.57(0.03)
	높음	(373)	3.51(0.06)
압박정책	낮음	(334)	3.94(0.05)
	중간	(908)	3.54(0.03)
	높음	(358)	3.16(0.06)

가. 우리 사회가 겪고 있는 분단경험은 '나는 누구인가'에 대한 답과 아무런 관련이 없다.

(단위: 명, %, 점)

구분		사례 수	전적으로 동의하지 않음	동의하지 않음	별로 동의하지 않음	다소 동의함	동의함	전적으로 동의함	동의하지 않음	동의함	평균	표준 오차
2019년		(1000)	'19년과 척도가 상이하여 개별비를 비교에 어려움이 있어 공란으로 됨.								4.45	0.03
전체(2020년)		(1600)	3.0	9.8	36.3	35.5	12.4	3.0	49.1	50.9	3.53	0.03
성별	남성	(796)	3.9	9.9	35.7	35.4	12.4	2.6	49.5	50.5	3.51	0.04
	여성	(804)	2.1	9.7	36.9	35.6	12.3	3.4	48.8	51.2	3.56	0.04
연령	20대	(278)	2.9	7.9	30.6	37.1	17.3	4.3	41.4	58.6	3.71	0.06
	30대	(253)	3.2	5.5	35.6	38.7	12.3	4.7	44.3	55.7	3.66	0.06
	40대	(314)	3.5	7.0	38.9	36.0	11.5	3.2	49.4	50.6	3.54	0.06
	50대	(323)	2.2	12.7	41.5	31.6	10.5	1.5	56.3	43.7	3.40	0.05
	60세+	(432)	3.2	13.4	34.7	35.2	11.3	2.1	51.4	48.6	3.44	0.05
연령 by 성별	남성 20대	(146)	4.1	6.2	27.4	39.0	19.2	4.1	37.7	62.3	3.75	0.09
	남성 30대	(129)	3.1	3.9	36.4	41.9	11.6	3.1	43.4	56.6	3.64	0.08
	남성 40대	(158)	5.7	7.6	38.0	33.5	12.0	3.2	51.3	48.7	3.48	0.09
	남성 50대	(165)	3.6	13.3	42.4	29.7	8.5	2.4	59.4	40.6	3.33	0.08
	남성 60세+	(198)	3.0	15.7	33.8	34.8	11.6	1.0	52.5	47.5	3.39	0.07
	여성 20대	(132)	1.5	9.8	34.1	34.8	15.2	4.5	45.5	54.5	3.66	0.09
	여성 30대	(124)	3.2	7.3	34.7	35.5	12.9	6.5	45.2	54.8	3.67	0.10
	여성 40대	(156)	1.3	6.4	39.7	38.5	10.9	3.2	47.4	52.6	3.61	0.07
	여성 50대	(158)	0.6	12.0	40.5	33.5	12.7	0.6	53.2	46.8	3.47	0.07
여성 60세+	(234)	3.4	11.5	35.5	35.5	11.1	3.0	50.4	49.6	3.48	0.07	
월소득	300만 원 미만	(375)	2.9	11.7	34.7	37.9	10.1	2.7	49.3	50.7	3.49	0.05
	300-500만 원 미만	(567)	1.9	7.1	38.1	36.5	12.7	3.7	47.1	52.9	3.62	0.04
	500만 원 이상	(658)	4.0	11.1	35.7	33.3	13.4	2.6	50.8	49.2	3.49	0.04
이념	보수	(316)	2.8	12.7	32.6	32.0	16.5	3.5	48.1	51.9	3.57	0.06
	중도	(743)	2.0	7.8	37.3	40.4	9.4	3.1	47.1	52.9	3.57	0.03
	진보	(541)	4.4	10.9	37.2	30.9	14.0	2.6	52.5	47.5	3.47	0.05
협력을 통한 평화	낮음	(407)	2.2	5.7	38.1	39.8	10.6	3.7	45.9	54.1	3.62	0.05
	중간	(803)	1.4	7.1	39.1	38.6	12.2	1.6	47.6	52.4	3.58	0.03
	높음	(390)	7.2	19.7	28.7	24.6	14.6	5.1	55.6	44.4	3.35	0.07
군사력을 통한 평화	낮음	(388)	5.7	15.7	41.8	24.5	9.8	2.6	63.1	36.9	3.25	0.06
	중간	(826)	1.8	7.5	42.4	39.1	8.6	0.6	51.7	48.3	3.47	0.03
	높음	(386)	2.8	8.8	17.9	38.9	23.1	8.5	29.5	70.5	3.96	0.06
통일지향	낮음	(335)	2.7	9.0	30.7	34.3	16.1	7.2	42.4	57.6	3.74	0.06
	중간	(936)	2.1	7.8	39.5	38.9	11.1	0.5	49.5	50.5	3.51	0.03
	높음	(329)	5.8	16.4	32.8	27.1	12.2	5.8	55.0	45.0	3.41	0.07
분단지향	낮음	(306)	5.2	15.0	39.5	28.8	9.5	2.0	59.8	40.2	3.28	0.06
	중간	(869)	2.1	7.7	39.2	39.1	10.4	1.5	49.0	51.0	3.52	0.03
	높음	(425)	3.3	10.4	28.0	32.9	18.6	6.8	41.6	58.4	3.74	0.06
관여정책	낮음	(369)	2.4	10.3	38.2	32.0	12.2	4.9	50.9	49.1	3.56	0.06
	중간	(858)	1.7	7.9	40.2	39.0	10.0	1.0	49.9	50.1	3.51	0.03
	높음	(373)	6.4	13.7	25.5	30.8	18.0	5.6	45.6	54.4	3.57	0.07
압박정책	낮음	(334)	6.9	13.2	42.8	29.3	6.6	1.2	62.9	37.1	3.19	0.06
	중간	(908)	1.9	8.9	38.9	38.0	11.2	1.1	49.7	50.3	3.51	0.03
	높음	(358)	2.2	8.9	23.7	34.9	20.7	9.5	34.9	65.1	3.91	0.06

나. 우리사회가 겪고 있는 분단경험은 다양한 사회적 이슈에 대한 나의 관점에 영향을 주지 않는다.

(단위: 명, %, 점)

구분	사례 수	전적으로 동의하지 않음	동의하지 않음	별로 동의하지 않음	다소 동의함	동의함	전적으로 동의	동의하지 않음	동의함	평균	표준 오차	
2019년	(1000)	'19년과 척도가 상이하여 개별비를 비교에 어려움이 있어 공란으로 둠.								3.89	0.03	
전체(2020년)	(1600)	3.3	12.1	34.7	34.1	13.3	2.4	50.1	49.9	3.50	0.03	
성별	남성	(796)	3.6	12.3	33.9	34.4	13.3	2.4	49.9	50.1	3.49	0.04
	여성	(804)	3.0	11.9	35.4	33.7	12.7	3.2	50.4	49.6	3.51	0.04
연령	20대	(278)	4.7	9.0	32.4	33.5	15.5	5.0	46.0	54.0	3.61	0.07
	30대	(253)	3.6	7.5	31.6	39.9	15.0	2.4	42.7	57.3	3.62	0.06
	40대	(314)	3.2	13.4	32.2	36.6	12.4	2.2	48.7	51.3	3.48	0.06
	50대	(323)	2.5	14.9	39.3	32.5	9.0	1.9	56.7	43.3	3.36	0.05
	60세+	(432)	3.0	13.9	36.3	30.3	13.7	2.8	53.2	46.8	3.46	0.05
연령 by 성별	남성 20대	(146)	3.4	7.5	28.8	36.3	19.2	4.8	39.7	60.3	3.75	0.09
	남성 30대	(129)	3.1	7.8	29.5	41.9	16.3	1.6	40.3	59.7	3.65	0.09
	남성 40대	(158)	4.4	12.7	32.9	32.3	15.8	1.9	50.0	50.0	3.48	0.09
	남성 50대	(165)	3.0	15.8	42.4	30.3	6.7	1.8	61.2	38.8	3.27	0.08
	남성 60세+	(198)	4.0	15.7	34.3	33.3	10.6	2.0	54.0	46.0	3.37	0.08
	여성 20대	(132)	6.1	10.6	36.4	30.3	11.4	5.3	53.0	47.0	3.46	0.10
	여성 30대	(124)	4.0	7.3	33.9	37.9	13.7	3.2	45.2	54.8	3.60	0.09
	여성 40대	(156)	1.9	14.1	31.4	41.0	9.0	2.6	47.4	52.6	3.49	0.08
여성 50대	(158)	1.9	13.9	36.1	34.8	11.4	1.9	51.9	48.1	3.46	0.08	
여성 60세+	(234)	2.1	12.4	38.0	27.8	16.2	3.4	52.6	47.4	3.54	0.07	
월소득	300만 원 미만	(375)	2.9	10.9	38.9	33.9	10.7	2.7	52.8	47.2	3.46	0.05
	300~500만 원 미만	(567)	3.0	11.1	32.8	36.0	13.4	3.7	46.9	53.1	3.57	0.04
	500만 원 이상	(658)	3.8	13.7	33.9	32.5	14.0	2.1	51.4	48.6	3.46	0.04
이념	보수	(316)	3.2	13.3	31.0	33.5	15.2	3.8	47.5	52.5	3.56	0.06
	중도	(743)	2.4	9.6	35.1	39.7	10.6	2.6	47.1	52.9	3.54	0.04
	진보	(541)	4.6	15.0	36.2	26.6	15.0	2.6	55.8	44.2	3.40	0.05
협력을 통한 평화	낮음	(407)	2.2	9.1	37.1	37.1	10.6	3.9	48.4	51.6	3.57	0.05
	중간	(803)	1.5	10.0	36.6	37.9	12.1	2.0	48.1	51.9	3.55	0.03
	높음	(390)	8.2	19.7	28.2	23.1	17.4	3.3	56.2	43.8	3.32	0.07
군사력을 통한 평화	낮음	(388)	6.2	22.9	35.6	25.5	7.2	2.6	64.7	35.3	3.12	0.06
	중간	(826)	2.3	9.2	40.1	40.3	7.4	0.7	51.6	48.4	3.43	0.03
	높음	(386)	2.6	7.5	22.3	29.3	30.8	7.5	32.4	67.6	4.01	0.06
통일지향	낮음	(335)	3.0	14.0	27.8	31.9	15.8	7.5	44.8	55.2	3.66	0.07
	중간	(936)	2.9	8.7	39.0	39.4	9.6	0.4	50.5	49.5	3.46	0.03
	높음	(329)	4.9	20.1	29.5	21.0	19.8	4.9	54.4	45.6	3.45	0.07
분단지향	낮음	(306)	5.6	19.6	38.9	28.4	5.2	2.3	64.1	35.9	3.15	0.06
	중간	(869)	2.2	9.9	36.8	39.0	10.9	1.2	48.9	51.1	3.50	0.03
	높음	(425)	4.0	11.3	27.3	28.0	22.8	6.6	42.6	57.4	3.74	0.06
참여정책	낮음	(369)	3.3	11.1	37.1	30.6	13.3	4.6	51.5	48.5	3.53	0.06
	중간	(858)	2.0	11.7	37.6	39.2	8.6	0.9	51.3	48.7	3.44	0.03
	높음	(373)	6.4	14.2	25.5	25.7	22.8	5.4	46.1	53.9	3.60	0.07
압박정책	낮음	(334)	7.5	17.4	39.8	28.4	6.0	0.9	64.7	35.3	3.11	0.06
	중간	(908)	2.0	10.6	36.9	39.1	10.2	1.2	49.4	50.6	3.49	0.03
	높음	(358)	2.8	11.2	24.3	26.5	26.5	8.7	38.3	61.7	3.89	0.07

다. 나는 우리 사회가 겪고 있는 분단의 아픔과 고통에 대해 별로 관심이 없다.

(단위: 명, %, 점)

구분		사례 수	전적으로 동의하지 않음	동의하지 않음	별로 동의하지 않음	다소 동의함	동의함	전적으로 동의	동의하지 않음	동의함	평균	표준 오차
2019년		(1000)	'19년과 척도가 상이하여 개별비를 비교에 어려움이 있어 공란으로 둬.							4.44	0.03	
전체(2020년)		(1600)	5.8	15.3	33.0	30.2	12.3	3.5	54.1	45.9	3.38	0.03
성별	남성	(796)	6.8	16.8	31.4	29.8	12.6	2.6	55.0	45.0	3.32	0.04
	여성	(804)	4.9	13.7	34.6	30.6	11.9	4.4	53.1	46.9	3.44	0.04
연령	20대	(278)	6.1	9.7	27.0	36.3	15.1	5.8	42.8	57.2	3.62	0.07
	30대	(253)	4.0	12.6	28.9	34.0	17.0	3.6	45.5	54.5	3.58	0.07
	40대	(314)	4.5	14.3	34.4	30.9	12.7	3.2	53.2	46.8	3.43	0.06
	50대	(323)	6.8	19.2	33.7	29.1	9.0	2.2	59.8	40.2	3.21	0.06
	60세+	(432)	6.9	18.1	37.7	24.3	9.7	3.2	62.7	37.3	3.22	0.06
연령 by 성별	남성 20대	(146)	5.5	8.2	26.0	36.3	18.5	5.5	39.7	60.3	3.71	0.10
	남성 30대	(129)	4.7	11.6	30.2	36.4	15.5	1.6	46.5	53.5	3.51	0.10
	남성 40대	(158)	5.1	19.6	33.5	24.7	14.6	2.5	58.2	41.8	3.32	0.09
	남성 50대	(165)	9.1	21.2	29.1	30.9	6.7	3.0	59.4	40.6	3.14	0.09
	남성 60세+	(198)	8.6	20.7	36.4	23.7	9.6	1.0	65.7	34.3	3.08	0.08
	여성 20대	(132)	6.8	11.4	28.0	36.4	11.4	6.1	46.2	53.8	3.52	0.11
	여성 30대	(124)	3.2	13.7	27.4	31.5	18.5	5.6	44.4	55.6	3.65	0.11
	여성 40대	(156)	3.8	9.0	35.3	37.2	10.9	3.8	48.1	51.9	3.54	0.08
여성 50대	(158)	4.4	17.1	38.6	27.2	11.4	1.3	60.1	39.9	3.28	0.08	
여성 60세+	(234)	5.6	15.8	38.9	24.8	9.8	5.1	60.3	39.7	3.33	0.08	
월소득	300만 원 미만	(375)	4.3	16.3	33.9	32.0	9.9	3.7	54.4	45.6	3.38	0.06
	300~500만 원 미만	(567)	6.0	14.5	31.9	30.2	14.3	3.2	52.4	47.6	3.42	0.05
	500만 원 이상	(658)	6.5	15.3	33.4	29.2	11.9	3.6	55.3	44.7	3.35	0.05
이념	보수	(316)	5.1	16.5	34.5	27.2	13.0	3.8	56.0	44.0	3.38	0.07
	중도	(743)	4.0	12.1	33.0	36.9	10.9	3.1	49.1	50.9	3.48	0.04
	진보	(541)	8.7	18.9	32.2	22.7	13.7	3.9	59.7	40.3	3.26	0.05
협력력을 통한 평화	낮음	(407)	3.9	10.3	34.9	36.9	8.6	5.4	49.1	50.9	3.52	0.05
	중간	(803)	2.5	11.8	36.6	33.6	13.4	2.0	50.9	49.1	3.50	0.04
	높음	(390)	14.6	27.4	23.6	16.2	13.6	4.6	65.6	34.4	3.01	0.07
군사력을 통한 평화	낮음	(388)	12.4	25.0	33.5	21.1	5.9	2.1	70.9	29.1	2.89	0.06
	중간	(826)	2.7	13.1	37.4	36.2	8.8	1.8	53.1	46.9	3.41	0.03
	높음	(386)	6.0	10.1	23.1	26.4	25.9	8.5	39.1	60.9	3.82	0.07
통일지향	낮음	(335)	4.5	14.0	26.6	34.3	11.9	8.7	45.1	54.9	3.61	0.07
	중간	(936)	3.3	12.3	38.9	33.4	11.0	1.1	54.5	45.5	3.40	0.03
	높음	(329)	14.3	24.9	22.8	16.7	16.1	5.2	62.0	38.0	3.11	0.08
분단지향	낮음	(306)	12.1	22.5	36.6	19.9	6.5	2.3	71.2	28.8	2.93	0.07
	중간	(869)	3.7	13.9	35.3	34.3	11.0	1.7	52.9	47.1	3.40	0.04
	높음	(425)	5.6	12.7	25.6	29.2	18.8	8.0	44.0	56.0	3.67	0.06
관여정책	낮음	(369)	4.1	14.1	37.1	27.1	11.9	5.7	55.3	44.7	3.46	0.06
	중간	(858)	4.0	13.5	37.8	35.0	8.4	1.4	55.2	44.8	3.34	0.03
	높음	(373)	11.8	20.4	18.0	22.3	21.4	6.2	50.1	49.9	3.40	0.08
압박정책	낮음	(334)	11.4	22.5	34.1	24.6	5.7	1.8	68.0	32.0	2.96	0.06
	중간	(908)	4.3	13.4	36.1	33.8	10.7	1.7	53.9	46.1	3.38	0.03
	높음	(358)	4.5	13.1	24.0	26.3	22.3	9.8	41.6	58.4	3.78	0.07

라. 분단의 역사와 과정은 내가 관심 있는 영역이 아니다.

(단위: 명, %, 점)

구분	사례 수	전적으로 동의하지 않음	동의하지 않음	별로 동의하지 않음	다소 동의함	동의함	전적으로 동의	동의하지 않음	동의함	평균	표준 오차	
2019년	(1000)	'19년과 척도가 상이하여 개별비를 비교에 어려움이 있어 공란으로 둠.								4.78	0.04	
전체(2020년)	(1600)	6.1	13.1	32.7	31.2	13.3	3.6	51.9	48.1	3.43	0.03	
성별	남성	(796)	7.3	14.7	30.5	31.5	12.6	3.4	52.5	47.5	3.38	0.04
	여성	(804)	5.0	11.6	34.8	30.8	13.9	3.9	51.4	48.6	3.49	0.04
연령	20대	(278)	7.9	8.3	27.3	34.9	16.5	5.0	43.5	56.5	3.59	0.07
	30대	(253)	4.3	8.7	32.4	32.0	18.2	4.3	45.5	54.5	3.64	0.07
	40대	(314)	4.8	11.8	34.7	33.1	10.5	5.1	51.3	48.7	3.48	0.06
	50대	(323)	5.9	17.3	31.3	31.0	13.0	1.5	54.5	45.5	3.33	0.06
	60세+	(432)	7.2	16.7	35.9	27.1	10.4	2.8	59.7	40.3	3.25	0.06
연령 by 성별	남성 20대	(146)	8.2	8.2	21.9	34.9	20.5	6.2	38.4	61.6	3.70	0.11
	남성 30대	(129)	4.7	8.5	31.8	36.4	16.3	2.3	45.0	55.0	3.58	0.10
	남성 40대	(158)	5.7	15.8	35.4	28.5	10.1	4.4	57.0	43.0	3.35	0.09
	남성 50대	(165)	8.5	17.0	30.9	30.9	10.9	1.8	56.4	43.6	3.24	0.09
	남성 60세+	(198)	8.6	20.7	31.8	28.8	7.6	2.5	61.1	38.9	3.14	0.08
	여성 20대	(132)	7.6	8.3	33.3	34.8	12.1	3.8	49.2	50.8	3.47	0.10
	여성 30대	(124)	4.0	8.9	33.1	27.4	20.2	6.5	46.0	54.0	3.70	0.11
	여성 40대	(156)	3.8	7.7	34.0	37.8	10.9	5.8	45.5	54.5	3.62	0.09
여성 50대	(158)	3.2	17.7	31.6	31.0	15.2	1.3	52.5	47.5	3.41	0.09	
여성 60세+	(234)	6.0	13.2	39.3	25.6	12.8	3.0	58.5	41.5	3.35	0.07	
월소득	300만 원 미만	(375)	5.6	11.7	35.5	32.3	11.2	3.7	52.8	47.2	3.43	0.06
	300~500만 원 미만	(567)	5.5	12.5	31.4	33.0	14.6	3.0	49.4	50.6	3.48	0.05
	500만 원 이상	(658)	7.0	14.4	32.2	29.0	13.2	4.1	53.6	46.4	3.39	0.05
이념	보수	(316)	6.0	17.1	32.3	28.2	11.7	4.7	55.4	44.6	3.37	0.07
	중도	(743)	3.8	8.9	33.9	37.6	12.8	3.1	46.6	53.4	3.56	0.04
	진보	(541)	9.4	16.6	31.2	24.2	14.8	3.7	57.3	42.7	3.29	0.05
협력을 통한 평화	낮음	(407)	3.4	8.6	33.4	39.3	10.3	4.9	45.5	54.5	3.59	0.05
	중간	(803)	2.6	10.6	36.2	34.0	14.6	2.0	49.4	50.6	3.53	0.04
	높음	(390)	16.2	23.1	24.6	16.9	13.6	5.6	63.8	36.2	3.06	0.07
군사력을 통한 평화	낮음	(388)	12.4	21.6	35.6	19.6	8.8	2.1	69.6	30.4	2.97	0.06
	중간	(826)	3.1	10.9	36.8	37.7	9.8	1.7	50.8	49.2	3.45	0.03
	높음	(386)	6.2	9.3	21.0	29.0	25.1	9.3	36.5	63.5	3.85	0.07
통일지향	낮음	(335)	6.0	11.3	27.8	34.6	13.1	7.2	45.1	54.9	3.59	0.07
	중간	(936)	3.5	10.4	37.1	35.4	12.4	1.3	51.0	49.0	3.47	0.03
	높음	(329)	13.7	22.8	25.2	15.8	15.8	6.7	61.7	38.3	3.17	0.08
분단지향	낮음	(306)	12.4	23.5	34.6	21.9	6.2	1.3	70.6	29.4	2.90	0.07
	중간	(869)	3.3	10.6	35.3	36.4	12.4	2.0	49.3	50.7	3.50	0.03
	높음	(425)	7.3	10.8	25.9	27.3	20.0	8.7	44.0	56.0	3.68	0.07
관여정책	낮음	(369)	4.6	12.5	36.9	27.4	13.3	5.4	53.9	46.1	3.49	0.06
	중간	(858)	3.7	11.4	36.0	38.0	9.3	1.5	51.2	48.8	3.42	0.03
	높음	(373)	13.1	17.7	20.9	19.3	22.3	6.7	51.7	48.3	3.40	0.08
압박정책	낮음	(334)	14.1	17.1	34.7	25.1	7.2	1.8	65.9	34.1	3.00	0.07
	중간	(908)	3.4	12.6	34.3	35.9	12.1	1.8	50.2	49.8	3.46	0.03
	높음	(358)	5.6	10.9	26.8	24.9	21.8	10.1	43.3	56.7	3.77	0.07

14. 남한사람들에 대한 고정관념

(단위: 명, %)

구분	사례수	열정	희망	즐거움	낙관적	사랑	기쁨	매력	침착함	의기양양
전체(2020년)	(1600)	60.3	49.0	39.9	34.9	33.8	32.1	29.0	26.1	25.7
성별	남성	(796)	55.8	48.4	40.1	34.9	31.9	33.3	25.3	25.5
	여성	(804)	64.8	49.6	39.8	34.8	35.6	31.0	32.7	26.6
연령	20대	(278)	50.4	35.6	35.3	25.5	25.9	24.8	28.1	23.0
	30대	(253)	57.7	43.9	39.1	28.5	32.0	29.2	33.2	26.5
	40대	(314)	60.8	50.3	41.1	36.3	34.7	36.3	28.7	28.0
	50대	(323)	61.0	60.1	38.7	40.2	41.2	34.1	30.3	24.1
	60세+	(432)	67.4	51.4	43.5	39.6	33.6	34.0	26.4	27.8
연령 by 성별	남성 20대	(146)	40.4	34.2	32.9	25.3	23.3	28.1	24.7	25.3
	남성 30대	(129)	48.8	38.8	38.8	26.4	32.6	27.1	25.6	24.8
	남성 40대	(158)	60.1	49.4	45.6	37.3	34.2	41.8	27.8	25.3
	남성 50대	(165)	57.6	59.4	36.4	43.6	37.6	33.9	30.3	27.3
	남성 60세+	(198)	66.7	55.1	44.9	38.4	31.3	33.8	19.2	24.7
	여성 20대	(132)	61.4	37.1	37.9	25.8	28.8	21.2	31.8	20.5
	여성 30대	(124)	66.9	49.2	39.5	30.6	31.5	31.5	41.1	28.2
	여성 40대	(156)	61.5	51.3	36.5	35.3	35.3	30.8	29.5	30.8
	여성 50대	(158)	64.6	60.8	41.1	36.7	44.9	34.2	30.4	20.9
여성 60세+	(234)	67.9	48.3	42.3	40.6	35.5	34.2	32.5	30.3	
월소득	300만 원 미만	(375)	56.0	42.9	35.5	28.5	27.7	22.9	24.0	25.3
	300~500만 원 미만	(567)	61.9	51.3	43.6	36.3	38.8	36.3	31.2	28.9
	500만 원 이상	(658)	61.4	50.5	39.4	37.2	32.8	33.7	29.9	24.0
이념	보수	(316)	65.5	51.6	43.4	38.3	37.7	36.1	27.8	23.4
	중도	(743)	56.8	45.1	36.3	31.4	31.0	28.8	26.1	24.2
	진보	(541)	62.1	52.9	42.9	37.7	35.3	34.4	33.6	30.1
협력을 통한 평화	낮음	(407)	49.4	37.6	31.4	29.7	24.3	25.6	19.7	18.9
	중간	(803)	62.0	48.6	41.1	34.0	34.6	31.6	30.0	26.8
	높음	(390)	68.2	61.8	46.4	42.1	41.8	40.0	36.7	32.1
군사력을 통한 평화	낮음	(388)	72.9	59.0	45.6	37.9	36.3	33.2	37.4	26.0
	중간	(826)	55.7	43.6	34.7	33.1	31.0	30.0	25.8	25.9
	높음	(386)	57.5	50.5	45.3	35.8	37.0	35.5	27.5	26.4
통일지향	낮음	(335)	65.7	44.5	41.2	36.1	31.6	30.7	30.7	23.9
	중간	(936)	57.3	46.0	37.5	32.3	31.7	29.6	26.4	25.3
분단지향	낮음	(329)	63.5	62.0	45.6	41.0	41.6	40.7	34.7	30.4
	중간	(306)	65.4	56.2	40.5	36.6	38.2	37.6	32.7	27.8
	높음	(869)	56.8	46.0	37.9	32.8	30.7	29.6	26.2	26.0
관여정책	낮음	(425)	63.8	49.9	43.8	37.9	36.7	33.4	32.0	24.9
	중간	(369)	59.1	45.8	40.9	35.8	30.9	32.8	29.8	21.7
	높음	(858)	61.3	47.9	38.6	32.3	33.4	30.7	28.2	25.3
압박정책	낮음	(373)	59.2	54.7	42.1	39.9	37.3	34.9	30.0	32.2
	중간	(334)	59.0	53.6	37.7	33.8	30.2	30.5	28.7	23.4
	높음	(908)	60.7	47.1	38.9	33.5	35.4	32.9	29.5	25.9
압박정책	낮음	(358)	60.6	49.4	44.7	39.4	33.0	31.6	27.9	29.1
	높음	(358)	60.6	49.4	44.7	39.4	33.0	31.6	27.9	29.1

(단위: 명, %)

구분	사례수	놀라움	신남	감탄	향수에 젖은	허둥 지둥	분노	돌봄	우울함	화남	
전체(2020년)	(1600)	25.1	23.2	22.5	20.2	18.7	17.5	15.2	14.9	14.5	
성별	남성	(796)	25.3	22.4	20.7	19.8	18.5	16.2	13.6	13.6	12.7
	여성	(804)	25.0	24.0	24.3	20.5	18.9	18.8	16.8	16.3	16.3
연령	20대	(278)	21.6	24.8	21.6	17.3	21.2	24.1	14.0	18.0	20.5
	30대	(253)	27.3	26.5	20.2	15.4	15.4	17.0	11.1	14.6	15.8
	40대	(314)	27.4	21.7	21.3	17.8	18.2	13.4	14.6	13.7	10.8
	50대	(323)	26.0	22.9	24.1	23.8	19.8	13.3	17.6	14.2	12.7
	60세+	(432)	23.8	21.5	24.1	23.8	18.5	19.7	16.9	14.6	13.9
연령 by 성별	남성 20대	(146)	20.5	21.2	21.9	17.1	19.2	18.5	10.3	15.1	19.2
	남성 30대	(129)	27.1	24.0	19.4	14.0	15.5	16.3	10.9	13.2	11.6
	남성 40대	(158)	28.5	21.5	17.1	19.6	19.6	10.8	10.8	12.7	7.6
	남성 50대	(165)	28.5	24.2	24.8	24.8	18.8	14.5	15.2	16.4	11.5
	남성 60세+	(198)	22.2	21.2	20.2	21.7	18.7	20.2	18.7	11.1	13.6
	여성 20대	(132)	22.7	28.8	21.2	17.4	23.5	30.3	18.2	21.2	22.0
	여성 30대	(124)	27.4	29.0	21.0	16.9	15.3	17.7	11.3	16.1	20.2
	여성 40대	(156)	26.3	21.8	25.6	16.0	16.7	16.0	18.6	14.7	14.1
	여성 50대	(158)	23.4	21.5	23.4	22.8	20.9	12.0	20.3	12.0	13.9
여성 60세+	(234)	25.2	21.8	27.4	25.6	18.4	19.2	15.4	17.5	14.1	
월소득	300만 원 미만	(375)	22.1	19.5	19.5	17.6	16.8	17.6	15.2	13.6	17.1
	300~500만 원 미만	(567)	27.0	25.7	24.0	21.3	19.4	16.9	15.7	15.9	14.3
	500만 원 이상	(658)	25.2	23.1	22.9	20.7	19.1	17.9	14.7	14.9	13.2
이념	보수	(316)	26.3	24.4	23.4	23.1	21.2	16.1	14.2	14.2	11.4
	중도	(743)	23.7	22.7	20.1	20.7	17.6	17.5	15.5	14.0	15.5
	진보	(541)	26.4	23.1	25.3	17.7	18.7	18.3	15.3	16.6	15.0
협력을 통한 평화	낮음	(407)	22.1	16.7	16.0	15.0	16.7	18.2	9.3	15.2	14.5
	중간	(803)	23.9	23.3	21.7	20.7	19.6	15.9	16.4	14.3	14.2
	높음	(390)	30.8	29.7	31.0	24.6	19.0	20.0	18.7	15.9	15.1
군사력을 통한 평화	낮음	(388)	29.6	25.8	25.3	21.4	20.6	20.4	17.5	16.8	14.4
	중간	(826)	20.7	20.3	18.9	19.6	16.8	14.2	14.3	13.9	15.0
	높음	(386)	30.1	26.7	27.5	20.2	20.7	21.8	14.8	15.3	13.5
통일지향	낮음	(335)	27.2	28.7	22.4	20.6	21.5	19.4	15.8	13.7	15.8
	중간	(936)	21.7	19.1	19.9	18.8	17.6	16.2	13.5	15.5	13.7
	높음	(329)	32.8	29.2	30.1	23.7	18.8	19.1	19.5	14.6	15.5
분단지향	낮음	(306)	29.1	24.5	26.8	23.2	17.6	16.0	17.6	16.7	14.4
	중간	(869)	23.0	21.5	20.0	20.4	16.9	17.0	14.2	15.1	13.6
	높음	(425)	26.6	25.6	24.5	17.6	23.1	19.5	15.5	13.4	16.5
관여정책	낮음	(369)	24.9	24.4	22.0	19.0	20.1	19.5	15.2	14.6	16.3
	중간	(858)	24.6	21.7	20.7	18.6	18.1	16.8	14.5	15.5	14.9
	높음	(373)	26.5	25.5	27.1	24.9	18.8	17.2	16.9	13.9	11.8
압박정책	낮음	(334)	26.3	20.4	21.0	18.6	15.6	16.8	13.5	17.4	14.4
	중간	(908)	23.8	21.0	22.1	19.7	18.5	15.9	15.3	14.3	14.5
	높음	(358)	27.4	31.3	24.9	22.9	22.1	22.3	16.5	14.2	14.5

(단위: 명, %)

구분	사례수	고통	두려움	창피함	괴로움	암담함	수치	환멸	역겨움	섬뜩함	죄책감	
전체(2020년)	(1600)	11.3	10.2	10.0	8.3	7.8	6.3	5.6	5.2	4.8	4.8	
성별	남성	(796)	10.3	11.1	11.6	8.7	7.7	7.4	5.0	5.8	5.2	4.5
	여성	(804)	12.2	9.3	8.5	8.0	8.0	5.1	6.1	4.6	4.4	5.0
연령	20대	(278)	14.4	16.2	11.5	13.7	11.5	6.5	10.4	7.9	6.8	8.3
	30대	(253)	7.9	10.3	6.3	5.1	7.1	6.7	4.3	3.6	4.3	4.7
	40대	(314)	10.5	7.3	11.1	6.7	6.4	4.8	5.1	5.7	2.2	3.8
	50대	(323)	12.1	9.9	12.7	9.3	7.4	8.0	4.0	4.0	3.7	3.7
	60세+	(432)	11.1	8.6	8.3	7.2	7.2	5.6	4.6	4.9	6.3	3.9
연령 by 성별	남성 20대	(146)	8.9	19.2	12.3	11.6	11.0	8.9	6.8	8.2	6.2	8.9
	남성 30대	(129)	7.0	10.9	7.0	5.4	7.8	7.0	4.7	4.7	6.2	2.3
	남성 40대	(158)	12.7	8.2	10.8	7.0	5.7	4.4	5.7	6.3	2.5	5.1
	남성 50대	(165)	12.1	10.3	17.6	12.1	7.9	10.3	6.1	4.8	5.5	3.6
	남성 60세+	(198)	10.1	8.1	9.6	7.1	6.6	6.6	2.5	5.1	5.6	3.0
	여성 20대	(132)	20.5	12.9	10.6	15.9	12.1	3.8	14.4	7.6	7.6	7.6
	여성 30대	(124)	8.9	9.7	5.6	4.8	6.5	6.5	4.0	2.4	2.4	7.3
	여성 40대	(156)	8.3	6.4	11.5	6.4	7.1	5.1	4.5	5.1	1.9	2.6
	여성 50대	(158)	12.0	9.5	7.6	6.3	7.0	5.7	1.9	3.2	1.9	3.8
여성 60세+	(234)	12.0	9.0	7.3	7.3	7.7	4.7	6.4	4.7	6.8	4.7	
월소득	300만 원 미만	(375)	10.7	10.4	10.4	8.8	8.0	6.9	5.6	4.8	6.1	5.6
	300~500만 원 미만	(567)	11.3	9.3	10.1	8.1	7.1	4.9	5.1	5.8	5.5	5.6
	500만 원 이상	(658)	11.6	10.8	9.7	8.2	8.4	7.0	5.9	4.9	3.3	3.5
이념	보수	(316)	11.1	8.5	10.4	5.4	9.5	4.7	5.7	4.4	4.1	3.5
	중도	(743)	10.9	10.6	10.6	9.8	7.7	6.2	5.0	5.5	5.8	4.2
	진보	(541)	11.8	10.5	8.9	7.9	7.0	7.2	6.3	5.2	3.7	6.3
협력을 통한 평화	낮음	(407)	10.1	10.3	11.5	8.8	9.6	6.9	7.9	6.4	5.9	4.7
	중간	(803)	10.3	9.2	9.1	8.1	6.1	5.4	4.9	4.2	4.0	4.7
	높음	(390)	14.4	12.1	10.3	8.2	9.5	7.4	4.6	5.9	5.1	4.9
군사력을 통한 평화	낮음	(388)	12.6	9.8	8.5	8.0	5.4	4.9	5.4	4.6	3.9	3.4
	중간	(826)	10.0	9.4	9.8	7.5	7.9	5.3	5.1	4.5	4.4	5.1
	높음	(386)	12.4	12.2	11.9	10.4	10.1	9.6	6.7	7.3	6.5	5.4
통일지향	낮음	(335)	11.9	9.6	9.6	6.9	8.4	4.8	9.3	4.5	4.2	4.5
	중간	(936)	10.4	9.5	9.8	8.5	7.3	5.3	4.6	5.2	4.6	4.5
	높음	(329)	13.1	12.8	10.9	9.1	8.8	10.3	4.6	5.8	5.8	5.8
분단지향	낮음	(306)	14.4	10.5	12.7	9.5	8.8	6.2	5.6	3.9	7.2	4.2
	중간	(869)	10.4	10.5	9.0	8.2	6.6	6.2	5.4	5.6	4.4	5.3
	높음	(425)	10.8	9.4	10.1	7.8	9.6	6.4	5.9	5.2	3.8	4.0
관여정책	낮음	(369)	11.1	7.9	11.1	7.6	8.1	6.0	6.8	4.1	3.8	4.1
	중간	(858)	10.8	11.0	9.2	8.0	7.1	5.7	4.9	5.4	4.4	4.4
	높음	(373)	12.3	10.7	10.7	9.7	9.1	7.8	5.9	5.9	6.4	6.2
압박정책	낮음	(334)	12.0	9.3	10.2	8.1	7.2	6.3	7.8	6.3	6.6	4.2
	중간	(908)	11.0	10.7	9.8	8.6	7.6	5.6	4.7	4.7	4.4	5.3
	높음	(358)	11.2	9.8	10.3	7.8	8.9	7.8	5.6	5.3	3.9	3.9

15. 북한사람들에 대한 고정관념

(단위: 명, %)

구분	사례수	고통	암담함	두려움	우울함	괴로움	섬뜩함	분노	회남	환멸	
전체(2020년)	(1600)	46.6	44.6	35.6	34.8	34.1	28.8	27.2	21.8	14.4	
성별	남성	(796)	47.0	44.6	33.9	35.8	37.2	30.8	28.3	22.6	16.8
	여성	(804)	46.1	44.5	37.2	33.7	31.1	26.9	26.1	21.0	12.1
연령	20대	(278)	39.2	36.7	31.3	33.5	32.4	20.9	20.5	19.1	15.5
	30대	(253)	40.7	45.5	31.2	33.2	33.6	18.2	22.1	20.6	11.9
	40대	(314)	45.5	45.5	39.2	39.5	32.8	24.8	25.2	20.7	12.7
	50대	(323)	52.3	45.8	38.1	33.7	36.5	35.3	31.3	23.2	15.5
	60세+	(432)	51.2	47.5	36.3	33.8	34.7	38.2	32.9	24.1	15.7
연령 by 성별	남성 20대	(146)	36.3	40.4	30.8	34.2	37.7	24.7	22.6	19.9	19.9
	남성 30대	(129)	41.9	45.0	27.9	34.1	38.0	15.5	21.7	19.4	13.2
	남성 40대	(158)	48.1	40.5	38.0	40.5	34.8	29.7	29.1	24.7	17.7
	남성 50대	(165)	54.5	46.7	33.3	34.5	36.4	37.6	33.3	26.1	17.0
	남성 60세+	(198)	51.0	49.0	37.4	35.4	38.9	40.4	31.8	22.2	16.2
	여성 20대	(132)	42.4	32.6	31.8	32.6	26.5	16.7	18.2	18.2	10.6
	여성 30대	(124)	39.5	46.0	34.7	32.3	29.0	21.0	22.6	21.8	10.5
	여성 40대	(156)	42.9	50.6	40.4	38.5	30.8	19.9	21.2	16.7	7.7
	여성 50대	(158)	50.0	44.9	43.0	32.9	36.7	32.9	29.1	20.3	13.9
여성 60세+	(234)	51.3	46.2	35.5	32.5	31.2	36.3	33.8	25.6	15.4	
월소득	300만 원 미만	(375)	43.7	39.5	33.9	34.1	32.8	23.7	23.5	22.4	12.8
	300~500만 원 미만	(567)	49.2	47.3	36.7	36.7	34.9	30.0	27.5	22.2	15.9
	500만 원 이상	(658)	45.9	45.1	35.6	33.4	34.2	30.7	29.0	21.1	14.1
이념	보수	(316)	52.8	54.4	42.4	38.3	35.4	41.5	34.5	24.7	18.0
	중도	(743)	44.5	42.8	33.9	34.9	33.5	25.6	26.8	21.0	14.7
	진보	(541)	45.7	41.2	33.8	32.5	34.2	25.9	23.5	21.3	12.0
협력을 통한 평화	낮음	(407)	42.3	43.0	36.9	31.9	27.3	27.0	29.5	20.9	17.2
	중간	(803)	46.6	45.2	35.0	36.7	34.9	28.8	25.9	20.9	12.8
	높음	(390)	51.0	44.9	35.4	33.6	39.7	30.8	27.4	24.6	14.9
군사력을 통한 평화	낮음	(388)	53.1	45.1	34.8	30.4	35.3	20.6	21.6	18.8	9.3
	중간	(826)	44.8	41.9	34.5	35.8	32.0	26.4	24.1	19.5	12.3
	높음	(386)	43.8	49.7	38.6	36.8	37.6	42.2	39.4	29.8	24.1
통일지향	낮음	(335)	49.6	54.9	39.1	37.3	33.7	38.2	32.5	24.8	19.1
	중간	(936)	43.7	40.5	34.4	33.5	32.7	24.8	24.3	19.8	12.5
분단지향	높음	(329)	51.7	45.6	35.3	35.6	38.6	30.7	30.1	24.6	15.2
	낮음	(306)	54.6	51.3	37.6	41.2	37.3	30.1	30.4	23.9	13.7
관여정책	중간	(869)	42.9	39.9	35.0	32.2	33.0	27.2	25.4	20.9	13.5
	높음	(425)	48.2	49.2	35.3	35.3	34.1	31.3	28.5	22.1	16.9
	낮음	(369)	46.6	52.3	37.9	36.3	36.0	36.0	32.5	25.7	20.9
압박정책	중간	(858)	46.9	43.4	35.5	34.7	32.4	26.1	25.6	20.2	11.7
	높음	(373)	45.8	39.7	33.2	33.2	36.2	27.9	25.5	21.7	14.5
	낮음	(334)	41.9	34.1	28.1	26.9	32.0	20.4	21.3	19.2	11.4
압박정책	중간	(908)	46.8	44.8	36.6	36.6	32.5	27.6	25.6	19.2	11.9
	높음	(358)	50.3	53.6	39.9	37.4	40.2	39.7	36.9	31.0	23.7



(단위: 명, %)

구분	사례수	향수에 젖은	의기 양양	놀라움	참피함	역겨움	침착함	돌봄	허둥 지둥	희망	
전체(2020년)	(1600)	12.3	11.9	11.3	10.3	10.0	9.4	8.9	8.9	7.7	
성별	남성	(796)	11.1	10.9	11.6	12.7	12.3	6.3	8.5	9.9	8.2
	여성	(804)	13.6	12.8	11.1	7.8	7.7	12.4	9.3	7.8	7.2
연령	20대	(278)	14.0	11.9	8.6	11.5	11.2	9.7	11.2	10.1	10.4
	30대	(253)	13.0	12.6	8.3	9.5	7.5	10.7	13.8	7.9	7.1
	40대	(314)	10.5	12.1	9.2	8.6	9.2	9.6	7.3	7.0	7.6
	50대	(323)	11.1	11.1	14.2	9.3	9.6	9.0	7.4	8.0	8.0
	60세+	(432)	13.0	11.8	14.1	11.8	11.6	8.6	6.9	10.6	6.0
연령 by 성별	남성 20대	(146)	7.5	13.0	12.3	17.8	13.0	3.4	11.0	13.7	10.3
	남성 30대	(129)	12.4	9.3	7.8	10.9	9.3	9.3	13.2	7.0	8.5
	남성 40대	(158)	12.0	10.1	13.9	11.4	13.3	5.7	7.0	8.2	10.1
	남성 50대	(165)	9.1	12.1	12.7	10.9	11.5	7.3	6.1	9.7	7.9
	남성 60세+	(198)	13.6	10.1	10.6	12.6	13.6	6.1	7.1	10.6	5.1
	여성 20대	(132)	21.2	10.6	4.5	4.5	9.1	16.7	11.4	6.1	10.6
	여성 30대	(124)	13.7	16.1	8.9	8.1	5.6	12.1	14.5	8.9	5.6
	여성 40대	(156)	9.0	14.1	4.5	5.8	5.1	13.5	7.7	5.8	5.1
	여성 50대	(158)	13.3	10.1	15.8	7.6	7.6	10.8	8.9	6.3	8.2
여성 60세+	(234)	12.4	13.2	17.1	11.1	9.8	10.7	6.8	10.7	6.8	
월소득	300만 원 미만	(375)	12.3	10.4	11.2	8.5	9.3	8.8	8.5	7.7	8.0
	300~500만 원 미만	(567)	13.6	11.6	13.4	11.6	11.8	10.1	9.5	10.1	8.3
	500만 원 이상	(658)	11.2	12.9	9.6	10.0	8.8	9.1	8.7	8.5	7.0
이념	보수	(316)	9.5	9.2	13.0	12.7	15.2	10.1	6.0	9.2	5.4
	중도	(743)	12.0	12.8	10.1	11.2	10.5	8.1	9.2	8.7	6.6
	진보	(541)	14.4	12.2	12.0	7.6	6.3	10.7	10.4	8.9	10.5
협력을 통한 평화	낮음	(407)	8.1	10.1	9.1	11.3	10.8	6.9	5.2	4.7	5.9
	중간	(803)	12.3	11.3	10.8	10.2	10.7	9.5	9.6	10.0	7.2
	높음	(390)	16.7	14.9	14.6	9.2	7.7	11.8	11.5	11.0	10.5
군사력을 통한 평화	낮음	(388)	17.0	14.4	12.6	6.2	4.4	12.9	10.8	7.5	9.5
	중간	(826)	11.0	12.2	10.2	9.8	8.8	8.5	7.6	7.5	7.4
	높음	(386)	10.4	8.5	12.4	15.3	18.1	7.8	9.8	13.2	6.5
통일지향	낮음	(335)	9.6	12.5	13.1	11.9	12.5	8.4	5.4	8.4	3.9
	중간	(936)	11.9	12.1	9.1	10.1	9.1	9.0	9.3	8.0	7.4
	높음	(329)	16.4	10.6	15.8	8.8	10.0	11.6	11.6	11.9	12.5
분단지향	낮음	(306)	16.3	10.8	13.7	9.2	10.1	11.1	9.2	9.5	8.2
	중간	(869)	12.1	11.9	10.1	11.2	9.2	9.0	9.2	8.7	7.9
	높음	(425)	9.9	12.7	12.0	9.2	11.5	8.9	8.2	8.7	6.8
관여정책	낮음	(369)	9.2	8.4	9.5	13.8	16.8	7.3	6.5	9.2	4.3
	중간	(858)	11.9	12.7	10.4	9.4	7.6	8.6	7.7	7.8	6.8
	높음	(373)	16.4	13.4	15.3	8.6	8.8	13.1	14.2	11.0	13.1
압박정책	낮음	(334)	16.8	13.8	10.5	7.5	6.3	14.4	10.5	7.2	9.9
	중간	(908)	12.3	11.7	11.9	10.0	7.9	8.8	8.1	8.9	6.7
	높음	(358)	8.1	10.6	10.6	13.4	18.7	6.1	9.5	10.3	8.1

(단위: 명, %)

구분	사례수	수치	열정	죄책감	낙관적	매력	사랑	기쁨	감탄	즐거움	신남	
전체(2020년)	(1600)	7.6	7.3	7.1	6.8	4.2	3.9	3.8	3.8	3.0	2.9	
성별	남성	(796)	9.4	7.9	8.2	7.2	4.9	4.1	3.5	3.6	3.1	3.3
	여성	(804)	5.7	6.7	6.0	6.3	3.5	3.7	4.0	3.9	2.9	2.6
연령	20대	(278)	8.6	7.2	7.9	10.4	5.0	5.8	6.1	6.1	6.1	5.0
	30대	(253)	6.3	6.7	6.7	7.9	5.1	5.9	3.6	3.6	2.8	5.5
	40대	(314)	6.4	7.3	6.4	4.8	3.2	3.8	4.1	2.5	1.9	2.5
	50대	(323)	6.8	7.7	8.0	6.8	5.0	3.7	3.7	4.3	2.8	1.2
	60세+	(432)	9.0	7.4	6.5	5.1	3.2	1.9	2.1	2.8	2.1	1.6
연령 by 성별	남성 20대	(146)	12.3	8.9	11.0	9.6	4.1	4.1	4.8	6.2	4.8	6.2
	남성 30대	(129)	6.2	7.8	8.5	10.1	7.8	5.4	3.9	1.6	1.6	3.9
	남성 40대	(158)	8.2	8.2	6.3	5.7	3.8	6.3	4.4	3.2	3.2	5.1
	남성 50대	(165)	10.3	8.5	8.5	8.5	7.3	5.5	3.6	6.1	3.6	0.6
	남성 60세+	(198)	9.6	6.6	7.1	3.5	2.5	0.5	1.5	1.5	2.5	1.5
	여성 20대	(132)	4.5	5.3	4.5	11.4	6.1	7.6	7.6	6.1	7.6	3.8
	여성 30대	(124)	6.5	5.6	4.8	5.6	2.4	6.5	3.2	5.6	4.0	7.3
	여성 40대	(156)	4.5	6.4	6.4	3.8	2.6	1.3	3.8	1.9	0.6	0.0
	여성 50대	(158)	3.2	7.0	7.6	5.1	2.5	1.9	3.8	2.5	1.9	1.9
여성 60세+	(234)	8.5	8.1	6.0	6.4	3.8	3.0	2.6	3.8	1.7	1.7	
월소득	300만 원 미만	(375)	7.7	8.8	5.9	6.4	4.5	5.1	3.7	4.0	2.7	4.3
	300~500만 원 미만	(567)	8.5	7.1	8.3	7.1	4.4	4.1	3.7	4.9	3.2	2.6
	500만 원 이상	(658)	6.7	6.7	6.7	6.7	3.8	3.2	3.8	2.6	3.0	2.4
이념	보수	(316)	9.8	5.7	5.1	3.5	1.9	2.8	2.2	3.5	2.2	2.2
	중도	(743)	6.5	6.3	7.8	6.5	4.4	3.2	4.0	3.4	2.4	3.0
	진보	(541)	7.8	9.6	7.2	9.1	5.2	5.5	4.3	4.4	4.3	3.3
협력을 통한 평화	낮음	(407)	8.4	5.7	5.7	6.1	2.7	2.7	4.2	2.0	2.7	4.4
	중간	(803)	7.1	6.0	7.6	6.1	3.9	3.6	3.5	4.2	2.4	2.7
	높음	(390)	7.7	11.8	7.4	8.7	6.4	5.9	3.8	4.6	4.6	1.8
군사력을 통한 평화	낮음	(388)	4.9	10.3	2.8	7.2	3.9	4.9	3.4	2.8	3.1	1.5
	중간	(826)	6.7	7.0	6.8	6.4	3.4	3.5	3.6	3.4	2.7	3.5
	높음	(386)	12.2	4.9	11.9	7.0	6.2	3.9	4.4	5.4	3.6	3.1
통일지향	낮음	(335)	8.7	5.1	5.4	5.4	1.8	2.1	2.4	2.7	1.2	3.0
	중간	(936)	6.6	6.9	7.2	6.4	4.2	4.1	4.3	3.3	2.9	2.9
	높음	(329)	9.1	10.6	8.5	9.1	6.7	5.5	3.6	6.1	5.2	3.0
분단지향	낮음	(306)	9.8	8.8	9.5	7.2	4.6	5.2	3.6	3.6	3.3	3.6
	중간	(869)	6.8	6.4	6.9	6.8	4.1	3.9	3.8	4.4	2.3	2.8
	높음	(425)	7.5	8.0	5.6	6.4	4.0	3.1	3.8	2.6	4.2	2.8
관여정책	낮음	(369)	10.8	5.7	5.4	5.4	1.9	3.5	2.7	3.0	2.4	3.3
	중간	(858)	5.8	6.6	6.9	6.1	3.7	2.9	3.5	2.9	1.5	2.6
	높음	(373)	8.3	10.5	9.1	9.7	7.5	6.7	5.4	6.4	7.0	3.5
압박정책	낮음	(334)	6.3	12.0	7.8	10.5	5.4	4.5	4.2	3.9	3.6	4.2
	중간	(908)	7.2	6.7	6.3	6.1	4.2	4.4	3.6	3.7	2.5	2.5
	높음	(358)	9.8	4.5	8.4	5.0	3.1	2.2	3.6	3.6	3.6	2.8

IV. 화해의 마음



1. 북한용서의도

(단위: 명, 점)

구분		사례수	평균(표준오차)
2019년		(1000)	3.88(0.03)
전체(2020년)		(1600)	3.96(0.02)
성별	남성	(796)	3.95(0.03)
	여성	(804)	3.97(0.03)
연령	20대	(278)	3.94(0.05)
	30대	(253)	3.96(0.05)
	40대	(314)	3.96(0.04)
	50대	(323)	3.99(0.04)
	60세+	(432)	3.96(0.04)
연령 by 성별	남성 20대	(146)	3.85(0.06)
	남성 30대	(129)	3.97(0.07)
	남성 40대	(158)	3.98(0.07)
	남성 50대	(165)	4.00(0.06)
	남성 60세+	(198)	3.94(0.05)
	여성 20대	(132)	4.03(0.06)
	여성 30대	(124)	3.95(0.07)
	여성 40대	(156)	3.94(0.05)
여성 50대	(158)	3.98(0.06)	
여성 60세+	(234)	3.97(0.05)	
월소득	300만 원 미만	(375)	3.83(0.04)
	300-500만 원 미만	(567)	3.98(0.03)
	500만 원 이상	(658)	4.02(0.03)
이념	보수	(316)	3.78(0.05)
	중도	(743)	3.87(0.03)
	진보	(541)	4.20(0.03)
협력을 통한 평화	낮음	(407)	3.53(0.04)
	중간	(803)	3.94(0.02)
	높음	(390)	4.45(0.04)
군사력을 통한 평화	낮음	(388)	4.16(0.04)
	중간	(826)	3.85(0.02)
	높음	(386)	4.01(0.05)
통일지향	낮음	(335)	3.60(0.05)
	중간	(936)	3.94(0.02)
	높음	(329)	4.40(0.04)
분단지향	낮음	(306)	3.89(0.05)
	중간	(869)	3.95(0.02)
	높음	(425)	4.03(0.04)
관여정책	낮음	(369)	3.46(0.04)
	중간	(858)	3.94(0.02)
	높음	(373)	4.51(0.04)
압박정책	낮음	(334)	4.00(0.05)
	중간	(908)	4.00(0.02)
	높음	(358)	3.83(0.05)

가. 남과 북이 과거사를 종결하는 방식을 배우지 않는 한 미래로 나아갈 수 없다.

(단위: 명, %, 점)

구분	사례 수	전적으로 동의하지 않음	동의하지 않음	별로 동의하지 않음	다소 동의함	동의함	전적으로 동의	동의하지 않음	동의함	평균	표준 오차	
2019년	(1000)	2.9	5.4	19.1	41.0	21.3	10.3	27.4	72.6	4.03	0.04	
전체(2020년)	(1600)	1.8	3.4	18.8	46.6	23.3	6.1	24.1	75.9	4.04	0.02	
성별	남성	(796)	2.3	4.4	19.3	43.2	24.1	6.7	26.0	74.0	4.03	0.04
	여성	(804)	1.4	2.5	18.3	50.0	22.4	5.5	22.1	77.9	4.06	0.03
연령	20대	(278)	2.9	4.7	18.3	48.6	18.3	7.2	25.9	74.1	3.96	0.06
	30대	(253)	2.8	4.0	19.0	48.2	21.3	4.7	25.7	74.3	3.96	0.06
	40대	(314)	1.0	2.9	24.5	42.7	23.6	5.4	28.3	71.7	4.01	0.05
	50대	(323)	0.9	2.8	17.0	45.5	26.6	7.1	20.7	79.3	4.15	0.05
	60세+	(432)	1.9	3.2	16.2	48.1	24.8	5.8	21.3	78.7	4.08	0.05
연령 by 성별	남성 20대	(146)	4.8	4.1	15.1	50.0	17.8	8.2	24.0	76.0	3.97	0.09
	남성 30대	(129)	2.3	5.4	20.2	48.1	17.8	6.2	27.9	72.1	3.92	0.09
	남성 40대	(158)	1.3	4.4	24.7	35.4	27.8	6.3	30.4	69.6	4.03	0.08
	남성 50대	(165)	1.2	3.6	19.4	40.0	29.1	6.7	24.2	75.8	4.12	0.08
	남성 60세+	(198)	2.0	4.5	17.7	43.9	25.8	6.1	24.2	75.8	4.05	0.07
	여성 20대	(132)	0.8	5.3	22.0	47.0	18.9	6.1	28.0	72.0	3.96	0.08
	여성 30대	(124)	3.2	2.4	17.7	48.4	25.0	3.2	23.4	76.6	3.99	0.09
	여성 40대	(156)	0.6	1.3	24.4	50.0	19.2	4.5	26.3	73.7	3.99	0.07
	여성 50대	(158)	0.6	1.9	14.6	51.3	24.1	7.6	17.1	82.9	4.19	0.07
여성 60세+	(234)	1.7	2.1	15.0	51.7	23.9	5.6	18.8	81.2	4.11	0.06	
월소득	300만 원 미만	(375)	3.2	3.7	21.3	49.1	18.4	4.3	28.3	71.7	3.89	0.05
	300-500만 원 미만	(567)	0.7	3.7	19.0	47.8	23.5	5.3	23.5	76.5	4.05	0.04
	500만 원 이상	(658)	2.0	3.0	17.2	44.2	25.8	7.8	22.2	77.8	4.12	0.04
이념	보수	(316)	3.8	3.8	16.8	40.8	28.8	6.0	24.4	75.6	4.05	0.06
	중도	(743)	1.6	2.8	21.0	50.6	19.9	4.0	25.4	74.6	3.97	0.03
	진보	(541)	0.9	4.1	17.0	44.5	24.6	8.9	22.0	78.0	4.14	0.04
협력을 통한 평화	낮음	(407)	3.7	3.7	25.8	47.9	12.8	6.1	33.2	66.8	3.81	0.05
	중간	(803)	0.7	3.7	18.8	51.2	22.3	3.2	23.3	76.7	4.00	0.03
	높음	(390)	2.1	2.6	11.5	35.9	36.2	11.8	16.2	83.8	4.37	0.05
군사력을 통한 평화	낮음	(388)	2.1	5.2	14.9	42.0	29.4	6.4	22.2	77.8	4.11	0.05
	중간	(826)	1.0	3.0	22.9	53.6	16.9	2.5	26.9	73.1	3.90	0.03
	높음	(386)	3.4	2.6	14.0	36.3	30.6	13.2	19.9	80.1	4.28	0.06
통일지향	낮음	(335)	4.2	4.8	20.9	38.5	24.2	7.5	29.9	70.1	3.96	0.06
	중간	(936)	0.9	3.4	20.4	53.0	19.0	3.3	24.7	75.3	3.96	0.03
	높음	(329)	2.1	2.1	12.2	36.8	34.3	12.5	16.4	83.6	4.36	0.06
분단지향	낮음	(306)	3.3	5.6	20.6	40.2	24.2	6.2	29.4	70.6	3.95	0.06
	중간	(869)	1.0	2.9	20.5	51.0	20.0	4.6	24.4	75.6	4.00	0.03
	높음	(425)	2.4	3.1	14.1	42.4	29.2	8.9	19.5	80.5	4.20	0.05
관여정책	낮음	(369)	4.9	4.9	25.7	40.4	18.4	5.7	35.5	64.5	3.80	0.06
	중간	(858)	0.3	3.3	19.3	54.0	19.8	3.3	23.0	77.0	3.99	0.03
	높음	(373)	2.1	2.4	10.7	35.9	35.9	12.9	15.3	84.7	4.40	0.05
압박정책	낮음	(334)	3.3	4.5	22.5	40.7	21.3	7.8	30.2	69.8	3.96	0.06
	중간	(908)	0.6	3.4	19.7	52.9	20.3	3.2	23.7	76.3	3.98	0.03
	높음	(358)	3.6	2.5	13.1	36.3	32.7	11.7	19.3	80.7	4.27	0.06

나. 남한과 북한이 서로를 용서하는 법을 배울 때, 남북한 간 정치적 갈등은 해소될 수 있다.

(단위: 명, %, 점)

구분	사례 수	전적으로 동의하지 않음	동의하지 않음	별로 동의하지 않음	다소 동의함	동의함	전적으로 동의	동의하지 않음	동의함	평균	표준 오차	
2019년	(1000)	1.9	4.6	14.6	41.1	29.0	8.8	21.1	78.9	4.17	0.03	
전체(2020년)	(1600)	1.8	3.9	15.6	42.3	27.9	8.6	21.3	78.8	4.16	0.03	
성별	남성	(796)	2.4	4.1	15.7	38.2	30.5	9.0	22.2	77.8	4.17	0.04
	여성	(804)	1.2	3.6	15.4	46.3	25.2	8.2	20.3	79.7	4.15	0.03
연령	20대	(278)	2.5	4.3	18.0	43.9	24.1	7.2	24.8	75.2	4.04	0.06
	30대	(253)	1.2	3.6	19.8	42.7	26.1	6.7	24.5	75.5	4.09	0.06
	40대	(314)	1.9	3.8	15.3	45.5	25.2	8.3	21.0	79.0	4.13	0.06
	50대	(323)	1.5	2.5	14.6	41.2	31.0	9.3	18.6	81.4	4.25	0.06
	60세+	(432)	1.9	4.9	12.5	39.4	31.0	10.4	19.2	80.8	4.24	0.05
연령 by 성별	남성 20대	(146)	4.1	6.8	21.2	38.4	24.7	4.8	32.2	67.8	3.87	0.09
	남성 30대	(129)	0.8	2.3	19.4	45.0	22.5	10.1	22.5	77.5	4.16	0.09
	남성 40대	(158)	3.2	3.2	15.8	38.0	30.4	9.5	22.2	77.8	4.18	0.09
	남성 50대	(165)	1.8	3.6	13.3	37.0	35.8	8.5	18.8	81.2	4.27	0.08
	남성 60세+	(198)	2.0	4.5	11.1	34.8	35.9	11.6	17.7	82.3	4.33	0.08
	여성 20대	(132)	0.8	1.5	14.4	50.0	23.5	9.8	16.7	83.3	4.23	0.08
	여성 30대	(124)	1.6	4.8	20.2	40.3	29.8	3.2	26.6	73.4	4.02	0.09
	여성 40대	(156)	0.6	4.5	14.7	53.2	19.9	7.1	19.9	80.1	4.08	0.07
	여성 50대	(158)	1.3	1.3	15.8	45.6	25.9	10.1	18.4	81.6	4.24	0.08
여성 60세+	(234)	1.7	5.1	13.7	43.2	26.9	9.4	20.5	79.5	4.17	0.07	
월소득	300만 원 미만	(375)	3.2	4.3	17.9	45.1	23.5	6.1	25.3	74.7	4.00	0.05
	300-500만 원 미만	(567)	1.6	3.5	15.7	43.6	28.2	7.4	20.8	79.2	4.16	0.04
	500만 원 이상	(658)	1.2	4.0	14.1	39.5	30.1	11.1	19.3	80.7	4.27	0.04
이념	보수	(316)	4.7	5.1	14.2	38.0	30.4	7.6	24.1	75.9	4.07	0.07
	중도	(743)	1.5	4.3	18.7	48.0	22.1	5.4	24.5	75.5	4.01	0.04
	진보	(541)	0.6	2.6	12.0	36.8	34.4	13.7	15.2	84.8	4.43	0.04
협력을 통한 평화	낮음	(407)	5.7	7.1	25.8	46.9	10.8	3.7	38.6	61.4	3.61	0.05
	중간	(803)	0.5	3.2	15.1	48.3	29.1	3.7	18.8	81.2	4.14	0.03
	높음	(390)	0.5	1.8	5.9	24.9	43.1	23.8	8.2	91.8	4.80	0.05
군사력을 통한 평화	낮음	(388)	0.8	2.1	8.8	39.9	35.1	13.4	11.6	88.4	4.47	0.05
	중간	(826)	1.1	3.9	20.6	46.7	22.9	4.8	25.5	74.5	4.01	0.03
	높음	(386)	4.4	5.7	11.7	35.0	31.3	11.9	21.8	78.2	4.19	0.06
통일지향	낮음	(335)	5.4	8.4	20.9	40.6	18.2	6.6	34.6	65.4	3.78	0.07
	중간	(936)	0.7	2.8	16.9	48.3	26.7	4.6	20.4	79.6	4.11	0.03
	높음	(329)	1.2	2.4	6.4	26.7	41.0	22.2	10.0	90.0	4.71	0.06
분단지향	낮음	(306)	3.9	5.6	14.7	36.3	30.7	8.8	24.2	75.8	4.11	0.07
	중간	(869)	0.8	2.9	16.5	47.2	26.6	6.1	20.1	79.9	4.14	0.03
	높음	(425)	2.4	4.7	14.4	36.5	28.5	13.6	21.4	78.6	4.25	0.06
관여정책	낮음	(369)	6.0	10.6	24.4	37.9	16.5	4.6	40.9	59.1	3.62	0.06
	중간	(858)	0.7	2.1	15.7	49.8	26.9	4.8	18.5	81.5	4.14	0.03
	높음	(373)	0.3	1.3	6.4	29.2	41.3	21.4	8.0	92.0	4.74	0.05
압박정책	낮음	(334)	2.1	6.3	14.1	37.1	27.5	12.9	22.5	77.5	4.20	0.06
	중간	(908)	0.3	1.9	16.7	48.2	26.5	6.3	18.9	81.1	4.18	0.03
	높음	(358)	5.3	6.7	14.0	31.8	31.6	10.6	26.0	74.0	4.09	0.07

다. 북한의 잘못된 행동에 대해 똑같이 복수하는 것은 크게 중요하지 않다.

(단위: 명, %, 점)

구분	사례 수	전적으로 동의하지 않음	동의하지 않음	별로 동의하지 않음	다소 동의함	동의함	전적으로 동의	동의하지 않음	동의함	평균	표준 오차	
2019년	(1000)	5.5	9.9	21.3	38.0	19.5	5.8	36.7	63.3	3.74	0.04	
전체(2020년)	(1600)	3.5	6.5	21.1	42.7	20.4	5.8	31.1	68.9	3.88	0.03	
성별	남성	(796)	5.2	8.0	20.4	40.6	20.5	5.4	33.5	66.5	3.79	0.04
	여성	(804)	1.9	5.0	21.8	44.8	20.4	6.2	28.6	71.4	3.96	0.04
연령	20대	(278)	4.0	6.1	16.2	48.2	19.8	5.8	26.3	73.7	3.91	0.07
	30대	(253)	2.4	5.5	18.6	47.4	19.4	6.7	26.5	73.5	3.96	0.07
	40대	(314)	3.2	5.4	22.9	42.7	18.5	7.3	31.5	68.5	3.90	0.06
	50대	(323)	4.3	8.4	20.7	38.4	22.9	5.3	33.4	66.6	3.83	0.06
	60세+	(432)	3.5	6.7	24.5	39.6	21.1	4.6	34.7	65.3	3.82	0.05
연령 by 성별	남성 20대	(146)	5.5	9.6	15.1	46.6	19.2	4.1	30.1	69.9	3.77	0.10
	남성 30대	(129)	3.1	6.2	17.8	46.5	20.2	6.2	27.1	72.9	3.93	0.09
	남성 40대	(158)	5.7	5.1	24.7	37.3	19.6	7.6	35.4	64.6	3.83	0.10
	남성 50대	(165)	5.5	9.1	20.0	35.8	23.6	6.1	34.5	65.5	3.81	0.10
	남성 60세+	(198)	5.6	9.6	22.7	38.9	19.7	3.5	37.9	62.1	3.68	0.08
	여성 20대	(132)	2.3	2.3	17.4	50.0	20.5	7.6	22.0	78.0	4.07	0.09
	여성 30대	(124)	1.6	4.8	19.4	48.4	18.5	7.3	25.8	74.2	3.99	0.09
	여성 40대	(156)	0.6	5.8	21.2	48.1	17.3	7.1	27.6	72.4	3.97	0.08
	여성 50대	(158)	3.2	7.6	21.5	41.1	22.2	4.4	32.3	67.7	3.85	0.09
여성 60세+	(234)	1.7	4.3	26.1	40.2	22.2	5.6	32.1	67.9	3.94	0.07	
월소득	300만 원 미만	(375)	2.4	6.9	24.8	44.8	17.1	4.0	34.1	65.9	3.79	0.05
	300-500만 원 미만	(567)	3.4	6.0	19.6	43.9	22.0	5.1	28.9	71.1	3.91	0.05
	500만 원 이상	(658)	4.3	6.7	20.2	40.4	21.0	7.4	31.2	68.8	3.90	0.05
이념	보수	(316)	7.3	9.8	25.9	37.0	13.9	6.0	43.0	57.0	3.59	0.07
	중도	(743)	3.1	5.7	21.8	48.6	17.4	3.5	30.6	69.4	3.82	0.04
	진보	(541)	1.8	5.7	17.2	37.9	28.5	8.9	24.8	75.2	4.12	0.05
협력을 통한 평화	낮음	(407)	7.9	8.6	30.2	43.2	6.9	3.2	46.7	53.3	3.42	0.05
	중간	(803)	2.0	5.5	20.5	49.4	19.4	3.1	28.0	72.0	3.88	0.03
	높음	(390)	2.1	6.4	12.6	28.2	36.7	14.1	21.0	79.0	4.33	0.06
군사력을 통한 평화	낮음	(388)	2.1	6.2	15.5	39.4	27.8	9.0	23.7	76.3	4.12	0.06
	중간	(826)	2.1	5.2	26.5	49.3	13.9	3.0	33.8	66.2	3.77	0.03
	높음	(386)	8.0	9.6	15.0	31.9	26.9	8.5	32.6	67.4	3.86	0.07
통일지향	낮음	(335)	7.8	11.3	25.1	38.2	11.9	5.7	44.2	55.8	3.52	0.07
	중간	(936)	2.0	4.9	22.9	47.2	20.0	3.0	29.8	70.2	3.87	0.03
	높음	(329)	3.3	6.1	11.9	34.3	30.4	14.0	21.3	78.7	4.24	0.07
분단지향	낮음	(306)	4.6	7.2	24.5	37.3	20.9	5.6	36.3	63.7	3.79	0.07
	중간	(869)	2.2	4.9	22.4	46.8	20.3	3.3	29.6	70.4	3.88	0.03
	높음	(425)	5.4	9.2	15.8	38.1	20.5	11.1	30.4	69.6	3.92	0.06
관여정책	낮음	(369)	9.2	12.2	30.4	36.3	7.6	4.3	51.8	48.2	3.34	0.06
	중간	(858)	1.9	4.5	21.9	51.2	18.2	2.3	28.3	71.7	3.86	0.03
	높음	(373)	1.6	5.4	9.9	29.5	38.3	15.3	16.9	83.1	4.43	0.06
압박정책	낮음	(334)	3.0	6.6	21.9	40.4	22.5	5.7	31.4	68.6	3.90	0.06
	중간	(908)	1.2	4.3	21.1	48.1	20.0	5.2	26.7	73.3	3.97	0.03
	높음	(358)	9.8	12.0	20.1	31.0	19.6	7.5	41.9	58.1	3.61	0.07

라. 나는 북한의 잘못된 행동을 용서할 준비가 되어 있다.

(단위: 명, %, 점)

구분	사례 수	전적으로 동의하지 않음	동의하지 않음	별로 동의하지 않음	다소 동의함	동의함	전적으로 동의	동의하지 않음	동의함	평균	표준 오차	
2019년	(1000)	6.0	10.6	26.5	38.7	14.1	4.1	43.1	56.9	3.57	0.04	
전체(2020년)	(1600)	4.0	6.3	25.9	41.1	18.6	4.1	36.2	63.8	3.76	0.03	
성별	남성	(796)	4.3	6.9	22.4	41.0	21.5	4.0	33.5	66.5	3.81	0.04
	여성	(804)	3.7	5.6	29.5	41.2	15.8	4.2	38.8	61.2	3.72	0.04
연령	20대	(278)	4.3	4.3	23.7	44.6	18.3	4.7	32.4	67.6	3.82	0.06
	30대	(253)	2.4	6.3	25.7	42.3	17.8	5.5	34.4	65.6	3.83	0.07
	40대	(314)	3.8	4.5	28.0	40.1	19.4	4.1	36.3	63.7	3.79	0.06
	50대	(323)	4.0	9.0	23.5	41.5	18.9	3.1	36.5	63.5	3.72	0.06
	60세+	(432)	4.9	6.7	27.8	38.4	18.5	3.7	39.4	60.6	3.70	0.05
연령 by 성별	남성 20대	(146)	5.5	5.5	21.9	42.5	21.2	3.4	32.9	67.1	3.79	0.09
	남성 30대	(129)	2.3	7.0	24.0	41.1	18.6	7.0	33.3	66.7	3.88	0.10
	남성 40대	(158)	3.2	3.2	26.6	39.9	23.4	3.8	32.9	67.1	3.89	0.08
	남성 50대	(165)	4.8	9.1	17.6	42.4	22.4	3.6	31.5	68.5	3.79	0.09
	남성 60세+	(198)	5.1	9.1	22.2	39.4	21.2	3.0	36.4	63.6	3.72	0.08
	여성 20대	(132)	3.0	3.0	25.8	47.0	15.2	6.1	31.8	68.2	3.86	0.09
	여성 30대	(124)	2.4	5.6	27.4	43.5	16.9	4.0	35.5	64.5	3.79	0.09
	여성 40대	(156)	4.5	5.8	29.5	40.4	15.4	4.5	39.7	60.3	3.70	0.09
	여성 50대	(158)	3.2	8.9	29.7	40.5	15.2	2.5	41.8	58.2	3.63	0.08
여성 60세+	(234)	4.7	4.7	32.5	37.6	16.2	4.3	41.9	58.1	3.69	0.07	
월소득	300만 원 미만	(375)	4.8	7.5	27.2	42.4	14.4	3.7	39.5	60.5	3.65	0.06
	300~500만 원 미만	(567)	3.5	6.2	25.2	41.6	19.6	3.9	34.9	65.1	3.79	0.04
	500만 원 이상	(658)	4.0	5.6	25.8	39.8	20.2	4.6	35.4	64.6	3.80	0.04
이념	보수	(316)	8.9	13.3	26.9	33.9	14.2	2.8	49.1	50.9	3.40	0.07
	중도	(743)	3.9	5.9	28.5	44.3	15.1	2.3	38.4	61.6	3.68	0.04
	진보	(541)	1.3	2.6	21.8	40.9	26.1	7.4	25.7	74.3	4.10	0.04
협력을 통한 평화	낮음	(407)	10.3	10.3	31.4	39.6	6.6	1.7	52.1	47.9	3.27	0.06
	중간	(803)	1.7	5.5	28.1	46.0	17.2	1.5	35.4	64.6	3.76	0.03
	높음	(390)	2.1	3.6	15.6	32.6	34.1	12.1	21.3	78.7	4.29	0.06
군사력을 통한 평화	낮음	(388)	1.5	3.1	25.8	43.0	21.6	4.9	30.4	69.6	3.95	0.05
	중간	(826)	2.5	5.4	29.2	47.5	13.1	2.3	37.2	62.8	3.70	0.03
	높음	(386)	9.6	11.1	19.2	25.4	27.5	7.3	39.9	60.1	3.72	0.07
통일지향	낮음	(335)	11.3	13.1	38.2	26.9	7.5	3.0	62.7	37.3	3.15	0.06
	중간	(936)	2.0	4.4	26.0	48.7	16.8	2.1	32.4	67.6	3.80	0.03
	높음	(329)	2.1	4.6	13.4	33.7	35.3	10.9	20.1	79.9	4.28	0.06
분단지향	낮음	(306)	5.2	6.5	27.1	39.5	17.3	4.2	38.9	61.1	3.70	0.06
	중간	(869)	2.2	4.9	26.9	46.0	17.1	2.8	34.1	65.9	3.79	0.03
	높음	(425)	6.8	8.7	23.1	32.0	22.6	6.8	38.6	61.4	3.75	0.06
관여정책	낮음	(369)	12.2	16.8	33.6	29.0	6.5	1.9	62.6	37.4	3.07	0.06
	중간	(858)	1.6	3.7	28.7	50.0	14.7	1.3	34.0	66.0	3.76	0.03
	높음	(373)	1.3	1.6	12.1	32.4	39.7	12.9	15.0	85.0	4.46	0.05
압박정책	낮음	(334)	2.1	4.2	24.0	42.2	21.9	5.7	30.2	69.8	3.95	0.06
	중간	(908)	0.8	3.4	27.6	47.6	17.5	3.1	31.8	68.2	3.87	0.03
	높음	(358)	14.0	15.4	23.5	23.5	18.4	5.3	52.8	47.2	3.33	0.08

2. 정보획득의도

(단위: 명, 점)

구분		사례수	평균(표준오차)
2019년		(1000)	3.57(0.03)
전체(2020년)		(1600)	3.67(0.02)
성별	남성	(796)	3.70(0.03)
	여성	(804)	3.65(0.03)
연령	20대	(278)	3.79(0.06)
	30대	(253)	3.69(0.05)
	40대	(314)	3.67(0.05)
	50대	(323)	3.69(0.05)
	60세+	(432)	3.58(0.04)
연령 by 성별	남성 20대	(146)	3.76(0.08)
	남성 30대	(129)	3.71(0.08)
	남성 40대	(158)	3.74(0.07)
	남성 50대	(165)	3.71(0.07)
	남성 60세+	(198)	3.60(0.06)
	여성 20대	(132)	3.83(0.08)
	여성 30대	(124)	3.67(0.08)
	여성 40대	(156)	3.60(0.06)
	여성 50대	(158)	3.66(0.06)
여성 60세+	(234)	3.57(0.06)	
월소득	300만 원 미만	(375)	3.56(0.04)
	300-500만 원 미만	(567)	3.65(0.04)
	500만 원 이상	(658)	3.76(0.03)
이념	보수	(316)	3.38(0.05)
	중도	(743)	3.62(0.03)
	진보	(541)	3.91(0.04)
협력을 통한 평화	낮음	(407)	3.22(0.04)
	중간	(803)	3.71(0.02)
	높음	(390)	4.08(0.05)
군사력을 통한 평화	낮음	(388)	3.73(0.04)
	중간	(826)	3.60(0.02)
	높음	(386)	3.77(0.06)
통일지향	낮음	(335)	3.10(0.05)
	중간	(936)	3.71(0.02)
	높음	(329)	4.15(0.05)
분단지향	낮음	(306)	3.56(0.05)
	중간	(869)	3.70(0.02)
	높음	(425)	3.69(0.05)
관여정책	낮음	(369)	3.05(0.05)
	중간	(858)	3.70(0.02)
	높음	(373)	4.24(0.05)
압박정책	낮음	(334)	3.69(0.05)
	중간	(908)	3.74(0.02)
	높음	(358)	3.49(0.06)

가. 현재 한반도를 둘러싼 문제에 대한 뉴스를 볼 때, 나는 북한의 입장에서 생각해보려고 노력한다.

(단위: 명, %, 점)

구분	사례 수	전적으로 동의하지 않음	동의하지 않음	별로 동의하지 않음	다소 동의함	동의함	전적으로 동의	동의하지 않음	동의함	평균	표준 오차	
2019년	(1000)	8.4	12.6	34.1	33.9	9.5	1.5	55.1	44.9	3.28	0.04	
전체(2020년)	(1600)	5.4	11.8	32.6	36.6	11.8	1.8	49.9	50.1	3.43	0.03	
성별	남성	(796)	5.2	12.1	28.9	37.4	14.4	2.0	46.1	53.9	3.50	0.04
	여성	(804)	5.7	11.6	36.3	35.8	9.1	1.5	53.6	46.4	3.35	0.04
연령	20대	(278)	7.6	10.1	28.1	36.3	14.7	3.2	45.7	54.3	3.50	0.07
	30대	(253)	4.7	10.7	36.0	36.4	9.1	3.2	51.4	48.6	3.44	0.07
	40대	(314)	5.1	9.9	33.8	37.6	12.1	1.6	48.7	51.3	3.46	0.06
	50대	(323)	4.3	13.3	30.7	39.3	11.8	0.6	48.3	51.7	3.43	0.06
	60세+	(432)	5.6	13.9	34.3	34.3	11.1	0.9	53.7	46.3	3.34	0.05
연령 by 성별	남성 20대	(146)	7.5	11.6	26.7	32.9	17.8	3.4	45.9	54.1	3.52	0.10
	남성 30대	(129)	5.4	8.5	34.9	38.0	9.3	3.9	48.8	51.2	3.49	0.10
	남성 40대	(158)	5.1	8.9	26.6	43.0	13.9	2.5	40.5	59.5	3.59	0.09
	남성 50대	(165)	4.2	12.1	28.5	39.4	15.2	0.6	44.8	55.2	3.51	0.08
	남성 60세+	(198)	4.0	17.2	28.8	34.3	15.2	0.5	50.0	50.0	3.41	0.08
	여성 20대	(132)	7.6	8.3	29.5	40.2	11.4	3.0	45.5	54.5	3.48	0.10
	여성 30대	(124)	4.0	12.9	37.1	34.7	8.9	2.4	54.0	46.0	3.39	0.09
	여성 40대	(156)	5.1	10.9	41.0	32.1	10.3	0.6	57.1	42.9	3.33	0.08
여성 50대	(158)	4.4	14.6	32.9	39.2	8.2	0.6	51.9	48.1	3.34	0.08	
여성 60세+	(234)	6.8	11.1	38.9	34.2	7.7	1.3	56.8	43.2	3.29	0.07	
월소득	300만 원 미만	(375)	7.5	10.4	37.3	36.0	7.5	1.3	55.2	44.8	3.30	0.05
	300~500만 원 미만	(567)	5.5	13.6	31.9	36.9	10.2	1.9	51.0	49.0	3.39	0.05
	500만 원 이상	(658)	4.3	11.1	30.5	36.8	15.5	1.8	45.9	54.1	3.54	0.04
이념	보수	(316)	10.8	19.9	36.1	24.1	7.9	1.3	66.8	33.2	3.02	0.06
	중도	(743)	5.1	10.4	34.1	39.0	10.5	0.9	49.5	50.5	3.42	0.04
	진보	(541)	2.8	9.1	28.7	40.7	15.7	3.1	40.5	59.5	3.67	0.04
협력을 통한 평화	낮음	(407)	11.8	16.7	36.4	31.4	3.2	0.5	64.9	35.1	2.99	0.05
	중간	(803)	3.2	10.7	35.7	38.9	11.0	0.5	49.7	50.3	3.45	0.03
	높음	(390)	3.3	9.0	22.3	37.4	22.3	5.6	34.6	65.4	3.83	0.06
군사력을 통한 평화	낮음	(388)	4.9	13.1	33.2	37.4	9.8	1.5	51.3	48.7	3.39	0.05
	중간	(826)	3.4	10.5	38.3	39.8	7.0	1.0	52.2	47.8	3.39	0.03
	높음	(386)	10.4	13.2	19.9	29.0	23.8	3.6	43.5	56.5	3.54	0.07
통일지향	낮음	(335)	15.8	24.8	37.9	17.9	3.3	0.3	78.5	21.5	2.69	0.06
	중간	(936)	2.5	9.0	35.7	41.1	11.2	0.5	47.1	52.9	3.51	0.03
	높음	(329)	3.3	6.7	18.5	42.9	21.9	6.7	28.6	71.4	3.93	0.06
분단지향	낮음	(306)	7.2	13.4	29.1	39.9	8.2	2.3	49.7	50.3	3.35	0.06
	중간	(869)	3.7	9.7	34.1	39.9	12.3	0.3	47.4	52.6	3.49	0.03
	높음	(425)	7.8	15.1	32.2	27.5	13.2	4.2	55.1	44.9	3.36	0.06
관여정책	낮음	(369)	14.9	26.6	35.5	20.6	1.6	0.8	77.0	23.0	2.70	0.06
	중간	(858)	2.3	8.9	38.8	41.4	8.2	0.5	50.0	50.0	3.46	0.03
	높음	(373)	3.2	4.0	15.5	41.6	30.0	5.6	22.8	77.2	4.08	0.05
압박정책	낮음	(334)	3.3	9.6	29.6	46.4	9.0	2.1	42.5	57.5	3.54	0.05
	중간	(908)	2.1	9.9	36.7	38.8	11.8	0.8	48.7	51.3	3.51	0.03
	높음	(358)	15.9	18.7	25.1	22.1	14.2	3.9	59.8	40.2	3.12	0.07

나. 남북 간 갈등에 대해 남한의 견해와 다른 입장을 보이는 해외의 다른 뉴스를 받아볼 용의가 있다.

(단위: 명, %, 점)

구분	사례 수	전적으로 동의하지 않음	동의하지 않음	별로 동의하지 않음	다소 동의함	동의함	전적으로 동의	동의하지 않음	동의함	평균	표준 오차	
2019년	(1000)	2.6	6.4	20.6	46.0	19.9	4.5	29.6	70.4	3.88	0.03	
전체(2020년)	(1600)	1.9	5.1	23.0	48.6	17.9	3.5	30.0	70.0	3.86	0.02	
성별	남성	(796)	2.4	4.8	21.9	48.4	18.1	4.5	29.0	71.0	3.89	0.03
	여성	(804)	1.5	5.3	24.1	48.9	17.7	2.5	31.0	69.0	3.83	0.03
연령	20대	(278)	2.9	5.0	19.8	45.7	22.3	4.3	27.7	72.3	3.92	0.06
	30대	(253)	3.6	3.6	19.4	56.1	12.6	4.7	26.5	73.5	3.85	0.06
	40대	(314)	0.6	5.1	29.6	44.9	16.2	3.5	35.4	64.6	3.82	0.05
	50대	(323)	1.9	5.0	21.4	49.2	19.5	3.1	28.2	71.8	3.89	0.05
	60세+	(432)	1.4	6.0	23.6	48.4	18.1	2.5	31.0	69.0	3.83	0.04
연령 by 성별	남성 20대	(146)	3.4	6.8	21.9	43.2	19.9	4.8	32.2	67.8	3.84	0.09
	남성 30대	(129)	4.7	3.1	15.5	58.1	12.4	6.2	23.3	76.7	3.89	0.09
	남성 40대	(158)	1.3	3.8	31.6	39.9	19.0	4.4	36.7	63.3	3.85	0.08
	남성 50대	(165)	2.4	4.2	21.2	48.5	18.8	4.8	27.9	72.1	3.92	0.08
	남성 60세+	(198)	1.0	5.6	18.7	52.5	19.2	3.0	25.3	74.7	3.92	0.06
	여성 20대	(132)	2.3	3.0	17.4	48.5	25.0	3.8	22.7	77.3	4.02	0.08
	여성 30대	(124)	2.4	4.0	23.4	54.0	12.9	3.2	29.8	70.2	3.81	0.08
	여성 40대	(156)	0.0	6.4	27.6	50.0	13.5	2.6	34.0	66.0	3.78	0.07
	여성 50대	(158)	1.3	5.7	21.5	50.0	20.3	1.3	28.5	71.5	3.86	0.07
여성 60세+	(234)	1.7	6.4	27.8	44.9	17.1	2.1	35.9	64.1	3.76	0.06	
월소득	300만 원 미만	(375)	2.9	4.8	25.9	52.5	11.5	2.4	33.6	66.4	3.72	0.05
	300-500만 원 미만	(567)	1.8	6.0	23.3	46.6	19.0	3.4	31.0	69.0	3.85	0.04
	500만 원 이상	(658)	1.5	4.4	21.1	48.2	20.5	4.3	27.1	72.9	3.95	0.04
이념	보수	(316)	3.8	8.5	25.0	41.5	18.0	3.2	37.3	62.7	3.71	0.06
	중도	(743)	1.9	4.3	25.7	52.0	14.0	2.2	31.9	68.1	3.78	0.03
	진보	(541)	0.9	4.1	18.1	48.2	23.1	5.5	23.1	76.9	4.05	0.04
협력을 통한 평화	낮음	(407)	5.4	10.3	31.9	42.3	8.6	1.5	47.7	52.3	3.43	0.05
	중간	(803)	0.5	3.2	24.7	53.1	17.4	1.1	28.4	71.6	3.87	0.03
	높음	(390)	1.3	3.3	10.3	46.2	28.5	10.5	14.9	85.1	4.29	0.05
군사력을 통한 평화	낮음	(388)	1.8	4.9	18.8	50.8	19.3	4.4	25.5	74.5	3.94	0.05
	중간	(826)	1.1	4.8	29.3	50.5	12.6	1.7	35.2	64.8	3.74	0.03
	높음	(386)	3.9	5.7	13.7	42.5	27.7	6.5	23.3	76.7	4.04	0.06
통일지향	낮음	(335)	6.0	12.2	26.0	39.4	14.3	2.1	44.2	55.8	3.50	0.06
	중간	(936)	0.9	3.5	26.0	53.8	14.4	1.4	30.3	69.7	3.82	0.03
	높음	(329)	0.9	2.1	11.6	43.2	31.3	10.9	14.6	85.4	4.35	0.05
분단지향	낮음	(306)	3.6	7.5	23.5	45.1	16.3	3.9	34.6	65.4	3.75	0.06
	중간	(869)	1.2	3.7	25.1	52.1	16.2	1.7	29.9	70.1	3.84	0.03
	높음	(425)	2.4	6.1	18.4	44.0	22.4	6.8	26.8	73.2	3.98	0.05
관여정책	낮음	(369)	6.2	11.7	30.4	36.6	13.0	2.2	48.2	51.8	3.45	0.06
	중간	(858)	0.5	3.1	25.2	55.9	14.1	1.2	28.8	71.2	3.84	0.03
	높음	(373)	1.1	2.9	10.7	43.7	31.4	10.2	14.7	85.3	4.32	0.05
압박정책	낮음	(334)	2.4	7.5	23.7	43.1	18.0	5.4	33.5	66.5	3.83	0.06
	중간	(908)	0.8	2.5	25.8	54.4	15.0	1.5	29.1	70.9	3.85	0.03
	높음	(358)	4.5	9.2	15.4	39.1	25.1	6.7	29.1	70.9	3.91	0.06

다. 남북 갈등에 대한 북한의 입장이 반영된 영화나 책을 읽어볼 용의가 있다.

(단위: 명, %, 점)

구분	사례 수	전적으로 동의하지 않음	동의하지 않음	별로 동의하지 않음	다소 동의함	동의함	전적으로 동의	동의하지 않음	동의함	평균	표준 오차	
2019년	(1000)	7.0	8.7	26.0	38.3	16.2	3.8	41.7	58.3	3.59	0.04	
전체(2020년)	(1600)	4.5	7.3	26.1	42.8	15.9	3.4	37.9	62.1	3.69	0.03	
성별	남성	(796)	5.0	7.0	26.4	41.3	16.3	3.9	38.4	61.6	3.69	0.04
	여성	(804)	4.0	7.6	25.7	44.3	15.4	3.0	37.3	62.7	3.69	0.04
연령	20대	(278)	5.4	4.0	22.7	46.8	15.8	5.4	32.0	68.0	3.80	0.07
	30대	(253)	4.3	5.5	27.3	42.7	14.6	5.5	37.2	62.8	3.74	0.07
	40대	(314)	3.2	8.9	27.4	41.1	16.9	2.5	39.5	60.5	3.67	0.06
	50대	(323)	4.0	6.2	26.3	43.3	18.0	2.2	36.5	63.5	3.72	0.06
	60세+	(432)	5.3	10.2	26.4	41.2	14.4	2.5	41.9	58.1	3.57	0.05
연령 by 성별	남성 20대	(146)	6.2	4.8	22.6	43.8	16.4	6.2	33.6	66.4	3.78	0.10
	남성 30대	(129)	3.1	7.0	30.2	41.9	11.6	6.2	40.3	59.7	3.71	0.09
	남성 40대	(158)	3.8	7.6	26.6	39.2	19.0	3.8	38.0	62.0	3.73	0.09
	남성 50대	(165)	6.1	6.1	21.8	46.1	18.2	1.8	33.9	66.1	3.70	0.08
	남성 60세+	(198)	5.6	9.1	30.3	36.9	15.7	2.5	44.9	55.1	3.56	0.08
	여성 20대	(132)	4.5	3.0	22.7	50.0	15.2	4.5	30.3	69.7	3.82	0.09
	여성 30대	(124)	5.6	4.0	24.2	43.5	17.7	4.8	33.9	66.1	3.78	0.10
	여성 40대	(156)	2.6	10.3	28.2	42.9	14.7	1.3	41.0	59.0	3.61	0.08
	여성 50대	(158)	1.9	6.3	31.0	40.5	17.7	2.5	39.2	60.8	3.73	0.08
여성 60세+	(234)	5.1	11.1	23.1	44.9	13.2	2.6	39.3	60.7	3.58	0.07	
월소득	300만 원 미만	(375)	5.3	8.3	29.6	45.1	9.6	2.1	43.2	56.8	3.52	0.05
	300~500만 원 미만	(567)	4.6	6.9	26.8	41.3	17.5	3.0	38.3	61.7	3.69	0.05
	500만 원 이상	(658)	4.0	7.1	23.4	42.9	18.1	4.6	34.5	65.5	3.78	0.04
이념	보수	(316)	10.1	11.7	28.8	33.5	13.0	2.8	50.6	49.4	3.36	0.07
	중도	(743)	3.8	6.7	29.6	44.5	12.8	2.6	40.1	59.9	3.64	0.04
	진보	(541)	2.2	5.5	19.6	45.8	21.8	5.0	27.4	72.6	3.94	0.04
협력을 통한 평화	낮음	(407)	9.6	12.5	33.7	37.3	5.7	1.2	55.8	44.2	3.21	0.05
	중간	(803)	2.2	6.0	26.9	46.7	16.1	2.1	35.1	64.9	3.75	0.03
	높음	(390)	3.8	4.6	16.4	40.5	26.2	8.5	24.9	75.1	4.06	0.06
군사력을 통한 평화	낮음	(388)	2.3	8.5	21.9	46.4	18.0	2.8	32.7	67.3	3.78	0.05
	중간	(826)	3.0	5.8	31.5	47.0	10.9	1.8	40.3	59.7	3.62	0.03
	높음	(386)	9.8	9.3	18.7	30.3	24.4	7.5	37.8	62.2	3.73	0.07
통일지향	낮음	(335)	13.7	14.6	29.6	34.6	6.6	0.9	57.9	42.1	3.08	0.06
	중간	(936)	1.5	5.7	28.6	47.2	15.3	1.7	35.8	64.2	3.74	0.03
	높음	(329)	3.6	4.6	15.2	38.6	27.1	10.9	23.4	76.6	4.14	0.06
분단지향	낮음	(306)	8.5	7.8	27.8	38.2	13.7	3.9	44.1	55.9	3.53	0.07
	중간	(869)	2.2	5.3	28.8	47.2	14.8	1.7	36.2	63.8	3.72	0.03
	높음	(425)	6.4	11.1	19.3	37.2	19.5	6.6	36.7	63.3	3.72	0.06
관여정책	낮음	(369)	13.3	15.2	35.5	30.6	4.1	1.4	64.0	36.0	3.01	0.06
	중간	(858)	1.6	5.2	28.9	49.8	12.8	1.6	35.8	64.2	3.72	0.03
	높음	(373)	2.4	4.3	10.2	38.9	34.6	9.7	16.9	83.1	4.28	0.06
압박정책	낮음	(334)	3.6	6.9	28.4	44.0	12.9	4.2	38.9	61.1	3.68	0.06
	중간	(908)	1.5	5.1	27.6	48.1	15.7	1.9	34.3	65.7	3.77	0.03
	높음	(358)	12.8	13.4	19.8	28.2	19.0	6.7	46.1	53.9	3.47	0.08

라. 북한의 로동신문, 조선중앙통신이 비핵화 문제를 어떻게 보도하는지 읽어볼 용의가 있다.

(단위: 명, %, 점)

구분	사례 수	전적으로 동의하지 않음	동의하지 않음	별로 동의하지 않음	다소 동의함	동의함	전적으로 동의	동의하지 않음	동의함	평균	표준 오차	
2019년	(1000)	7.2	10.7	25.9	38.3	15.3	2.6	43.8	56.2	3.52	0.04	
전체(2020년)	(1600)	5.3	8.3	24.1	43.1	15.8	3.4	37.6	62.4	3.66	0.03	
성별	남성	(796)	5.5	8.4	23.7	41.2	17.7	3.4	37.7	62.3	3.67	0.04
	여성	(804)	5.1	8.1	24.4	45.0	13.9	3.5	37.6	62.4	3.65	0.04
연령	20대	(278)	6.1	5.8	19.4	42.8	18.7	7.2	31.3	68.7	3.84	0.07
	30대	(253)	5.5	6.7	23.3	45.1	17.0	2.4	35.6	64.4	3.68	0.07
	40대	(314)	3.8	8.6	27.4	41.7	15.9	2.5	39.8	60.2	3.65	0.06
	50대	(323)	4.3	7.7	25.1	44.6	16.1	2.2	37.2	62.8	3.67	0.06
	60세+	(432)	6.5	10.9	24.3	42.1	13.0	3.2	41.7	58.3	3.54	0.06
연령 by 성별	남성 20대	(146)	7.5	6.8	19.9	34.9	22.6	8.2	34.2	65.8	3.83	0.11
	남성 30대	(129)	5.4	6.2	26.4	41.9	17.1	3.1	38.0	62.0	3.68	0.10
	남성 40대	(158)	3.2	8.2	26.6	43.0	15.8	3.2	38.0	62.0	3.70	0.08
	남성 50대	(165)	5.5	7.3	22.4	44.8	18.2	1.8	35.2	64.8	3.68	0.08
	남성 60세+	(198)	6.1	12.1	23.7	40.9	15.7	1.5	41.9	58.1	3.53	0.08
	여성 20대	(132)	4.5	4.5	18.9	51.5	14.4	6.1	28.0	72.0	3.85	0.09
	여성 30대	(124)	5.6	7.3	20.2	48.4	16.9	1.6	33.1	66.9	3.69	0.10
	여성 40대	(156)	4.5	9.0	28.2	40.4	16.0	1.9	41.7	58.3	3.60	0.09
	여성 50대	(158)	3.2	8.2	27.8	44.3	13.9	2.5	39.2	60.8	3.65	0.08
여성 60세+	(234)	6.8	9.8	24.8	43.2	10.7	4.7	41.5	58.5	3.55	0.08	
월소득	300만 원 미만	(375)	6.4	6.4	23.2	49.1	11.7	3.2	36.0	64.0	3.63	0.06
	300-500만 원 미만	(567)	4.9	8.6	27.2	39.7	16.2	3.4	40.7	59.3	3.64	0.05
	500만 원 이상	(658)	5.0	9.0	21.9	42.7	17.8	3.6	35.9	64.1	3.70	0.04
이념	보수	(316)	9.8	13.0	23.7	35.8	15.8	1.9	46.5	53.5	3.41	0.07
	중도	(743)	5.0	7.1	27.9	44.7	12.9	2.4	40.0	60.0	3.61	0.04
	진보	(541)	3.1	7.0	19.0	45.3	19.8	5.7	29.2	70.8	3.89	0.05
협력을 통한 평화	낮음	(407)	11.5	12.0	29.2	39.1	7.4	0.7	52.8	47.2	3.21	0.06
	중간	(803)	2.9	7.1	26.4	46.0	16.1	1.6	36.4	63.6	3.70	0.03
	높음	(390)	3.8	6.7	13.8	41.5	24.1	10.0	24.4	75.6	4.05	0.06
군사력을 통한 평화	낮음	(388)	3.9	10.1	21.6	44.3	17.0	3.1	35.6	64.4	3.70	0.05
	중간	(826)	3.5	7.6	28.3	47.3	12.2	1.0	39.5	60.5	3.60	0.03
	높음	(386)	10.6	7.8	17.4	32.9	22.3	9.1	35.8	64.2	3.76	0.07
통일지향	낮음	(335)	14.6	15.2	28.1	33.1	8.1	0.9	57.9	42.1	3.07	0.07
	중간	(936)	2.5	6.8	26.1	47.9	15.2	1.6	35.4	64.6	3.71	0.03
	높음	(329)	4.0	5.2	14.3	39.8	25.5	11.2	23.4	76.6	4.12	0.07
분단지향	낮음	(306)	8.5	9.5	22.9	40.2	16.7	2.3	40.8	59.2	3.54	0.07
	중간	(869)	2.9	6.8	26.1	47.6	14.3	2.3	35.8	64.2	3.71	0.03
	높음	(425)	8.0	10.4	20.7	36.0	18.4	6.6	39.1	60.9	3.66	0.06
관여정책	낮음	(369)	14.1	16.3	29.3	34.7	4.3	1.4	59.6	40.4	3.03	0.06
	중간	(858)	2.4	6.2	27.5	48.6	13.8	1.5	36.1	63.9	3.70	0.03
	높음	(373)	3.2	5.1	11.0	38.9	31.9	9.9	19.3	80.7	4.21	0.06
압박정책	낮음	(334)	4.2	7.8	27.5	44.3	12.0	4.2	39.5	60.5	3.65	0.06
	중간	(908)	2.1	7.3	24.8	47.9	16.3	1.7	34.1	65.9	3.74	0.03
	높음	(358)	14.5	11.2	19.0	29.9	18.2	7.3	44.7	55.3	3.48	0.08

마. 북한의 정부요인이 설명하는 남북갈등과 북한문제에 대한 북한의 입장을 들어볼 용의가 있다.

(단위: 명, %, 점)

구분		사례 수	전적으로 동의하지 않음	동의하지 않음	별로 동의하지 않음	다소 동의함	동의함	전적으로 동의	동의하지 않음	동의함	평균	표준 오차
전체(2020년)		(1600)	4.8	7.1	22.1	45.6	17.2	3.3	33.9	66.1	3.73	0.03
성별	남성	(796)	4.6	7.5	22.4	43.1	19.1	3.3	34.5	65.5	3.74	0.04
	여성	(804)	4.9	6.7	21.8	48.0	15.3	3.4	33.3	66.7	3.72	0.04
연령	20대	(278)	5.8	5.4	18.0	43.2	20.9	6.8	29.1	70.9	3.88	0.07
	30대	(253)	4.0	8.7	19.0	49.0	16.6	2.8	31.6	68.4	3.74	0.07
	40대	(314)	3.8	5.4	27.7	43.6	15.9	3.5	36.9	63.1	3.73	0.06
	50대	(323)	3.7	5.9	24.1	48.0	15.5	2.8	33.7	66.3	3.74	0.06
	60세+	(432)	6.0	9.5	20.8	44.7	17.4	1.6	36.3	63.7	3.63	0.05
연령 by 성별	남성 20대	(146)	6.8	6.8	18.5	38.4	24.0	5.5	32.2	67.8	3.82	0.10
	남성 30대	(129)	3.1	9.3	20.2	44.2	19.4	3.9	32.6	67.4	3.79	0.10
	남성 40대	(158)	3.2	5.1	27.8	40.5	19.0	4.4	36.1	63.9	3.80	0.08
	남성 50대	(165)	4.2	5.5	23.0	46.1	19.4	1.8	32.7	67.3	3.76	0.08
	남성 60세+	(198)	5.6	10.6	21.7	45.5	15.2	1.5	37.9	62.1	3.59	0.08
	여성 20대	(132)	4.5	3.8	17.4	48.5	17.4	8.3	25.8	74.2	3.95	0.10
	여성 30대	(124)	4.8	8.1	17.7	54.0	13.7	1.6	30.6	69.4	3.69	0.09
	여성 40대	(156)	4.5	5.8	27.6	46.8	12.8	2.6	37.8	62.2	3.65	0.08
	여성 50대	(158)	3.2	6.3	25.3	50.0	11.4	3.8	34.8	65.2	3.72	0.08
여성 60세+	(234)	6.4	8.5	20.1	44.0	19.2	1.7	35.0	65.0	3.66	0.07	
월소득	300만 원 미만	(375)	6.1	8.0	21.6	49.1	12.3	2.9	35.7	64.3	3.62	0.06
	300~500만 원 미만	(567)	4.6	7.9	24.3	42.0	18.5	2.6	36.9	63.1	3.70	0.05
	500만 원 이상	(658)	4.1	5.9	20.4	46.7	18.8	4.1	30.4	69.6	3.83	0.04
이념	보수	(316)	9.5	14.9	20.6	37.3	15.2	2.5	44.9	55.1	3.41	0.07
	중도	(743)	4.4	6.1	25.8	47.4	14.0	2.3	36.3	63.7	3.67	0.04
	진보	(541)	2.4	4.1	17.7	47.9	22.7	5.2	24.2	75.8	4.00	0.04
협력을 통한 평화	낮음	(407)	10.6	11.8	29.2	40.5	6.9	1.0	51.6	48.4	3.24	0.06
	중간	(803)	2.6	6.8	22.8	48.6	17.7	1.5	32.3	67.7	3.76	0.03
	높음	(390)	3.1	2.8	13.1	44.6	26.9	9.5	19.0	81.0	4.18	0.05
군사력을 통한 평화	낮음	(388)	3.6	5.7	19.1	49.7	18.0	3.9	28.4	71.6	3.85	0.05
	중간	(826)	3.1	6.9	26.8	50.1	11.7	1.3	36.8	63.2	3.64	0.03
	높음	(386)	9.3	9.1	15.0	31.6	28.0	7.0	33.4	66.6	3.81	0.07
통일지향	낮음	(335)	13.7	14.3	25.7	35.8	9.0	1.5	53.7	46.3	3.16	0.07
	중간	(936)	2.2	5.3	24.1	51.4	15.4	1.5	31.7	68.3	3.77	0.03
	높음	(329)	2.7	4.9	12.5	38.9	30.7	10.3	20.1	79.9	4.21	0.06
분단지향	낮음	(306)	6.5	9.2	21.2	42.2	18.0	2.9	36.9	63.1	3.65	0.07
	중간	(869)	3.1	5.5	23.5	49.9	16.3	1.6	32.1	67.9	3.76	0.03
	높음	(425)	6.8	8.9	19.8	39.1	18.4	7.1	35.5	64.5	3.74	0.06
관여정책	낮음	(369)	13.6	15.4	29.5	35.5	5.1	0.8	58.5	41.5	3.06	0.06
	중간	(858)	1.9	5.5	23.4	53.0	14.8	1.4	30.8	69.2	3.78	0.03
	높음	(373)	2.7	2.7	11.5	38.3	34.6	10.2	16.9	83.1	4.30	0.06
압박정책	낮음	(334)	2.7	6.6	26.6	43.4	16.8	3.9	35.9	64.1	3.77	0.06
	중간	(908)	2.0	5.1	22.7	51.8	16.6	1.9	29.7	70.3	3.82	0.03
	높음	(358)	13.7	12.8	16.2	31.8	19.0	6.4	42.7	57.3	3.49	0.08

3. 희망

(단위: 명, 점)

구분		사례수	평균(표준오차)
2019년		(1000)	3.41(0.04)
전체(2020년)		(1600)	3.62(0.03)
성별	남성	(796)	3.65(0.04)
	여성	(804)	3.58(0.04)
연령	20대	(278)	3.74(0.06)
	30대	(253)	3.77(0.06)
	40대	(314)	3.67(0.06)
	50대	(323)	3.57(0.06)
	60세+	(432)	3.44(0.06)
연령 by 성별	남성 20대	(146)	3.66(0.09)
	남성 30대	(129)	3.82(0.08)
	남성 40대	(158)	3.76(0.08)
	남성 50대	(165)	3.64(0.09)
	남성 60세+	(198)	3.46(0.08)
	여성 20대	(132)	3.83(0.09)
	여성 30대	(124)	3.72(0.09)
	여성 40대	(156)	3.58(0.08)
여성 50대	(158)	3.51(0.08)	
여성 60세+	(234)	3.41(0.07)	
월소득	300만 원 미만	(375)	3.48(0.05)
	300-500만 원 미만	(567)	3.66(0.04)
	500만 원 이상	(658)	3.65(0.04)
이념	보수	(316)	3.07(0.07)
	중도	(743)	3.51(0.04)
	진보	(541)	4.07(0.04)
협력을 통한 평화	낮음	(407)	3.01(0.05)
	중간	(803)	3.59(0.03)
	높음	(390)	4.31(0.05)
군사력을 통한 평화	낮음	(388)	3.94(0.05)
	중간	(826)	3.53(0.03)
	높음	(386)	3.48(0.07)
통일지향	낮음	(335)	2.94(0.06)
	중간	(936)	3.63(0.03)
	높음	(329)	4.25(0.06)
분단지향	낮음	(306)	3.46(0.07)
	중간	(869)	3.65(0.03)
	높음	(425)	3.66(0.06)
관여정책	낮음	(369)	2.68(0.05)
	중간	(858)	3.65(0.03)
	높음	(373)	4.46(0.05)
압박정책	낮음	(334)	3.88(0.06)
	중간	(908)	3.68(0.03)
	높음	(358)	3.21(0.08)

가. 나는 북한과의 비핵화 협상에 대해 희망적으로 생각한다.

(단위: 명, %, 점)

구분	사례 수	전적으로 동의하지 않음	동의하지 않음	별로 동의하지 않음	다소 동의함	동의함	전적으로 동의	동의하지 않음	동의함	평균	표준 오차	
2019년	(1000)	12.7	11.3	28.2	33.0	12.2	2.6	52.2	47.8	3.29	0.04	
전체(2020년)	(1600)	8.0	10.0	28.5	34.4	15.6	3.4	46.5	53.5	3.50	0.03	
성별	남성	(796)	8.8	10.4	26.4	34.5	16.3	3.5	45.6	54.4	3.50	0.04
	여성	(804)	7.2	9.6	30.6	34.3	14.9	3.4	47.4	52.6	3.50	0.04
연령	20대	(278)	6.1	7.9	25.2	38.8	17.3	4.7	39.2	60.8	3.67	0.07
	30대	(253)	4.0	9.1	28.1	38.3	15.0	5.5	41.1	58.9	3.68	0.07
	40대	(314)	6.1	10.2	28.0	37.9	14.6	3.2	44.3	55.7	3.54	0.06
	50대	(323)	9.3	10.8	27.2	32.2	18.0	2.5	47.4	52.6	3.46	0.07
	60세+	(432)	12.0	11.1	32.2	28.5	13.9	2.3	55.3	44.7	3.28	0.06
연령 by 성별	남성 20대	(146)	8.9	8.2	26.7	36.3	16.4	3.4	43.8	56.2	3.53	0.10
	남성 30대	(129)	3.9	11.6	24.0	41.9	14.0	4.7	39.5	60.5	3.64	0.10
	남성 40대	(158)	5.7	7.6	28.5	38.0	17.1	3.2	41.8	58.2	3.63	0.09
	남성 50대	(165)	11.5	10.3	24.2	29.7	21.8	2.4	46.1	53.9	3.47	0.10
	남성 60세+	(198)	12.1	13.6	27.8	29.8	12.6	4.0	53.5	46.5	3.29	0.09
	여성 20대	(132)	3.0	7.6	23.5	41.7	18.2	6.1	34.1	65.9	3.83	0.10
	여성 30대	(124)	4.0	6.5	32.3	34.7	16.1	6.5	42.7	57.3	3.72	0.10
	여성 40대	(156)	6.4	12.8	27.6	37.8	12.2	3.2	46.8	53.2	3.46	0.09
여성 50대	(158)	7.0	11.4	30.4	34.8	13.9	2.5	48.7	51.3	3.45	0.09	
여성 60세+	(234)	12.0	9.0	35.9	27.4	15.0	0.9	56.8	43.2	3.27	0.08	
월소득	300만 원 미만	(375)	8.8	9.6	34.4	34.7	8.5	4.0	52.8	47.2	3.37	0.06
	300~500만 원 미만	(567)	7.4	9.9	25.9	37.6	16.6	2.6	43.2	56.8	3.54	0.05
	500만 원 이상	(658)	8.1	10.3	27.4	31.6	18.8	3.8	45.7	54.3	3.54	0.05
이념	보수	(316)	19.6	19.3	26.6	21.5	10.1	2.8	65.5	34.5	2.92	0.08
	중도	(743)	7.0	9.4	33.8	37.4	10.4	2.0	50.2	49.8	3.41	0.04
	진보	(541)	2.6	5.4	22.4	37.9	26.1	5.7	30.3	69.7	3.97	0.05
협력을 통한 평화	낮음	(407)	18.2	13.8	32.4	29.7	4.7	1.2	64.4	35.6	2.93	0.06
	중간	(803)	4.5	10.5	33.7	38.4	11.5	1.5	48.7	51.3	3.46	0.04
	높음	(390)	4.6	5.1	13.6	31.3	35.6	9.7	23.3	76.7	4.17	0.06
군사력을 통한 평화	낮음	(388)	3.4	7.7	22.7	37.4	22.7	6.2	33.8	66.2	3.87	0.06
	중간	(826)	5.2	10.0	36.1	37.0	10.0	1.6	51.3	48.7	3.41	0.04
	높음	(386)	18.7	12.2	18.1	25.9	20.5	4.7	49.0	51.0	3.31	0.08
통일지향	낮음	(335)	17.3	19.7	32.8	21.2	6.6	2.4	69.9	30.1	2.87	0.07
	중간	(936)	5.0	8.4	31.6	40.6	13.1	1.2	45.1	54.9	3.52	0.03
	높음	(329)	7.0	4.6	15.2	30.4	31.9	10.9	26.7	73.3	4.09	0.07
분단지향	낮음	(306)	12.7	10.1	26.1	34.0	13.7	3.3	49.0	51.0	3.36	0.07
	중간	(869)	4.7	8.7	31.2	39.1	14.4	1.8	44.6	55.4	3.55	0.04
	높음	(425)	11.3	12.5	24.7	25.2	19.5	6.8	48.5	51.5	3.50	0.07
관여정책	낮음	(369)	25.2	21.1	30.6	19.5	3.0	0.5	77.0	23.0	2.56	0.06
	중간	(858)	3.0	7.7	34.3	42.3	12.0	0.7	45.0	55.0	3.55	0.03
	높음	(373)	2.4	4.3	13.1	31.1	36.5	12.6	19.8	80.2	4.33	0.06
압박정책	낮음	(334)	5.1	6.3	27.8	34.4	20.4	6.0	39.2	60.8	3.77	0.06
	중간	(908)	2.6	8.5	33.1	40.2	13.7	1.9	44.3	55.7	3.59	0.03
	높음	(358)	24.3	17.3	17.3	19.8	16.2	5.0	58.9	41.1	3.01	0.08

나. 나는 북한과 미국의 수교에 대해 희망적으로 생각한다.

(단위: 명, %, 점)

구분	사례 수	전적으로 동의하지 않음	동의하지 않음	별로 동의하지 않음	다소 동의함	동의함	전적으로 동의	동의하지 않음	동의함	평균	표준 오차	
2019년	(1000)	9.1	10.5	31.4	33.8	12.4	2.8	51.0	49.0	3.38	0.04	
전체(2020년)	(1600)	6.1	9.5	28.9	36.4	14.8	4.3	44.5	55.5	3.57	0.03	
성별	남성	(796)	6.2	9.3	25.6	36.4	17.7	4.8	41.1	58.9	3.65	0.04
	여성	(804)	6.0	9.7	32.2	36.3	11.9	3.9	47.9	52.1	3.50	0.04
연령	20대	(278)	4.7	8.3	29.1	35.6	15.5	6.8	42.1	57.9	3.69	0.07
	30대	(253)	3.6	7.5	28.5	42.3	11.9	6.3	39.5	60.5	3.70	0.07
	40대	(314)	3.5	9.2	28.3	39.8	16.2	2.9	41.1	58.9	3.65	0.06
	50대	(323)	7.7	10.2	29.1	31.3	18.3	3.4	47.1	52.9	3.52	0.07
	60세+	(432)	9.0	11.1	29.4	34.7	12.5	3.2	49.5	50.5	3.40	0.06
연령 by 성별	남성 20대	(146)	5.5	10.3	23.3	37.0	17.1	6.8	39.0	61.0	3.71	0.10
	남성 30대	(129)	2.3	6.2	24.0	45.7	15.5	6.2	32.6	67.4	3.84	0.09
	남성 40대	(158)	3.8	8.9	24.7	37.3	21.5	3.8	37.3	62.7	3.75	0.09
	남성 50대	(165)	8.5	9.7	23.0	32.7	21.8	4.2	41.2	58.8	3.62	0.10
	남성 60세+	(198)	9.1	10.6	31.3	32.3	13.1	3.5	51.0	49.0	3.40	0.09
	여성 20대	(132)	3.8	6.1	35.6	34.1	13.6	6.8	45.5	54.5	3.68	0.10
	여성 30대	(124)	4.8	8.9	33.1	38.7	8.1	6.5	46.8	53.2	3.56	0.10
	여성 40대	(156)	3.2	9.6	32.1	42.3	10.9	1.9	44.9	55.1	3.54	0.08
	여성 50대	(158)	7.0	10.8	35.4	29.7	14.6	2.5	53.2	46.8	3.42	0.09
여성 60세+	(234)	9.0	11.5	27.8	36.8	12.0	3.0	48.3	51.7	3.40	0.08	
월소득	300만 원 미만	(375)	6.4	10.1	34.7	34.9	10.7	3.2	51.2	48.8	3.43	0.06
	300-500만 원 미만	(567)	6.2	8.5	25.4	39.0	16.4	4.6	40.0	60.0	3.65	0.05
	500만 원 이상	(658)	5.8	10.0	28.7	35.0	15.8	4.7	44.5	55.5	3.59	0.05
이념	보수	(316)	13.0	20.9	28.2	26.9	8.2	2.8	62.0	38.0	3.05	0.07
	중도	(743)	5.9	8.3	34.6	37.6	10.2	3.4	48.9	51.1	3.48	0.04
	진보	(541)	2.2	4.4	21.6	40.3	25.0	6.5	28.3	71.7	4.01	0.05
협력을 통한 평화	낮음	(407)	13.5	16.5	30.7	34.4	3.4	1.5	60.7	39.3	3.02	0.06
	중간	(803)	3.6	8.1	34.7	39.0	13.1	1.5	46.5	53.5	3.54	0.03
	높음	(390)	3.3	5.1	15.1	33.1	30.3	13.1	23.6	76.4	4.21	0.06
군사력을 통한 평화	낮음	(388)	4.6	5.7	25.8	39.2	19.3	5.4	36.1	63.9	3.79	0.06
	중간	(826)	3.4	9.4	35.5	39.7	10.0	1.9	48.3	51.7	3.49	0.03
	높음	(386)	13.2	13.5	18.1	26.4	20.5	8.3	44.8	55.2	3.52	0.08
통일지향	낮음	(335)	16.4	17.9	33.7	23.3	6.9	1.8	68.1	31.9	2.92	0.07
	중간	(936)	3.3	7.9	32.3	42.0	12.7	1.8	43.5	56.5	3.58	0.03
	높음	(329)	3.3	5.5	14.6	33.7	28.9	14.0	23.4	76.6	4.21	0.07
분단지향	낮음	(306)	10.5	10.1	29.7	34.6	11.1	3.9	50.3	49.7	3.38	0.07
	중간	(869)	3.5	8.3	31.3	40.6	14.5	1.8	43.0	57.0	3.60	0.03
	높음	(425)	8.2	11.5	23.5	28.9	18.1	9.6	43.3	56.7	3.66	0.07
관여정책	낮음	(369)	19.0	21.4	34.4	21.7	3.0	0.5	74.8	25.2	2.70	0.06
	중간	(858)	2.2	6.6	33.8	44.5	12.0	0.8	42.7	57.3	3.60	0.03
	높음	(373)	2.1	4.3	12.3	32.2	33.0	16.1	18.8	81.2	4.38	0.06
압박정책	낮음	(334)	4.2	7.2	26.6	36.5	17.1	8.4	38.0	62.0	3.80	0.06
	중간	(908)	2.4	7.2	33.8	42.1	13.2	1.3	43.4	56.6	3.60	0.03
	높음	(358)	17.0	17.6	18.7	21.8	16.8	8.1	53.4	46.6	3.28	0.08

다. 나는 남북 간의 평화 공존에 대해 희망적으로 생각한다.

(단위: 명, %, 점)

구분	사례 수	전적으로 동의하지 않음	동의하지 않음	별로 동의하지 않음	다소 동의함	동의함	전적으로 동의	동의하지 않음	동의함	평균	표준 오차	
2019년	(1000)	7.3	11.3	25.6	33.4	17.2	5.2	44.2	55.8	3.58	0.04	
전체(2020년)	(1600)	5.6	7.1	22.7	40.0	18.3	6.4	35.4	64.6	3.77	0.03	
성별	남성	(796)	5.9	6.2	22.2	39.4	19.2	7.0	34.3	65.7	3.81	0.04
	여성	(804)	5.3	8.0	23.1	40.5	17.3	5.7	36.4	63.6	3.74	0.04
연령	20대	(278)	5.4	4.3	23.0	40.6	19.8	6.8	32.7	67.3	3.86	0.07
	30대	(253)	2.8	5.5	22.5	43.1	18.6	7.5	30.8	69.2	3.92	0.07
	40대	(314)	4.8	7.0	18.5	45.5	19.1	5.1	30.3	69.7	3.82	0.06
	50대	(323)	6.5	7.4	23.2	38.4	17.3	7.1	37.2	62.8	3.74	0.07
	60세+	(432)	7.4	9.5	25.2	35.0	17.1	5.8	42.1	57.9	3.62	0.06
연령 by 성별	남성 20대	(146)	8.2	4.8	25.3	34.9	20.5	6.2	38.4	61.6	3.73	0.10
	남성 30대	(129)	0.8	7.0	20.9	47.3	14.7	9.3	28.7	71.3	3.96	0.09
	남성 40대	(158)	3.8	4.4	20.3	44.9	22.2	4.4	28.5	71.5	3.91	0.08
	남성 50대	(165)	9.1	4.8	18.8	37.6	21.8	7.9	32.7	67.3	3.82	0.10
	남성 60세+	(198)	6.6	9.1	25.3	34.8	16.7	7.6	40.9	59.1	3.69	0.09
	여성 20대	(132)	2.3	3.8	20.5	47.0	18.9	7.6	26.5	73.5	3.99	0.09
	여성 30대	(124)	4.8	4.0	24.2	38.7	22.6	5.6	33.1	66.9	3.87	0.10
	여성 40대	(156)	5.8	9.6	16.7	46.2	16.0	5.8	32.1	67.9	3.74	0.09
여성 50대	(158)	3.8	10.1	27.8	39.2	12.7	6.3	41.8	58.2	3.66	0.09	
여성 60세+	(234)	8.1	9.8	25.2	35.0	17.5	4.3	43.2	56.8	3.57	0.08	
월소득	300만 원 미만	(375)	5.9	7.5	27.2	39.7	15.7	4.0	40.5	59.5	3.64	0.06
	300-500만 원 미만	(567)	5.8	6.0	20.5	43.4	18.0	6.3	32.3	67.7	3.81	0.05
	500만 원 이상	(658)	5.3	7.8	22.0	37.2	19.9	7.8	35.1	64.9	3.82	0.05
이념	보수	(316)	12.7	13.3	28.8	31.3	9.8	4.1	54.7	45.3	3.25	0.07
	중도	(743)	5.2	6.9	26.8	42.9	15.1	3.1	38.9	61.1	3.65	0.04
	진보	(541)	2.0	3.7	13.5	41.0	27.5	12.2	19.2	80.8	4.25	0.05
협력을 통한 평화	낮음	(407)	14.3	13.5	30.7	34.4	6.1	1.0	58.5	41.5	3.08	0.06
	중간	(803)	2.5	6.2	25.3	47.6	16.4	2.0	34.0	66.0	3.75	0.03
	높음	(390)	3.1	2.1	9.0	30.3	34.6	21.0	14.1	85.9	4.54	0.06
군사력을 통한 평화	낮음	(388)	3.6	4.1	15.2	38.4	27.1	11.6	22.9	77.1	4.16	0.06
	중간	(826)	3.0	7.6	28.0	44.8	13.7	2.9	38.6	61.4	3.67	0.03
	높음	(386)	13.2	8.8	18.9	31.3	19.2	8.5	40.9	59.1	3.60	0.07
통일지향	낮음	(335)	15.5	16.1	31.6	26.6	7.8	2.4	63.3	36.7	3.02	0.07
	중간	(936)	2.8	5.2	23.9	48.3	16.6	3.2	31.9	68.1	3.80	0.03
	높음	(329)	3.6	3.0	10.0	30.1	33.7	19.5	16.7	83.3	4.46	0.07
분단지향	낮음	(306)	8.8	8.2	22.9	35.0	19.0	6.2	39.9	60.1	3.66	0.07
	중간	(869)	3.6	5.5	23.9	46.0	17.1	3.8	33.0	67.0	3.79	0.03
	높음	(425)	7.5	9.4	20.0	31.3	20.0	11.8	36.9	63.1	3.82	0.07
관여정책	낮음	(369)	18.2	18.7	32.8	26.6	3.5	0.3	69.6	30.4	2.79	0.06
	중간	(858)	2.0	4.3	25.3	49.9	16.6	2.0	31.6	68.4	3.81	0.03
	높음	(373)	1.6	1.9	6.7	30.6	36.7	22.5	10.2	89.8	4.66	0.05
압박정책	낮음	(334)	4.2	4.2	19.5	38.3	20.7	13.2	27.8	72.2	4.07	0.07
	중간	(908)	1.8	5.0	25.1	47.0	18.0	3.2	31.8	68.2	3.84	0.03
	높음	(358)	16.8	15.1	19.6	23.7	16.8	8.1	51.4	48.6	3.33	0.08

4. 분단문제에 대한 죄책감

(단위: 명, 점)

구분		사례수	평균(표준오차)
2019년		(1,000)	3.58(0.03)
전체(2020년)		(1,600)	3.59(0.02)
성별	남성	(796)	3.64(0.03)
	여성	(804)	3.55(0.03)
연령	20대	(278)	3.59(0.05)
	30대	(253)	3.67(0.05)
	40대	(314)	3.64(0.05)
	50대	(323)	3.65(0.04)
	60세+	(432)	3.47(0.04)
연령 by 성별	남성 20대	(146)	3.59(0.08)
	남성 30대	(129)	3.73(0.07)
	남성 40대	(158)	3.72(0.06)
	남성 50대	(165)	3.66(0.06)
	남성 60세+	(198)	3.53(0.07)
	여성 20대	(132)	3.58(0.08)
	여성 30대	(124)	3.62(0.08)
	여성 40대	(156)	3.57(0.07)
여성 50대	(158)	3.65(0.06)	
여성 60세+	(234)	3.42(0.06)	
월소득	300만 원 미만	(375)	3.44(0.04)
	300-500만 원 미만	(567)	3.64(0.03)
	500만 원 이상	(658)	3.64(0.04)
이념	보수	(316)	3.28(0.05)
	중도	(743)	3.52(0.03)
	진보	(541)	3.87(0.04)
협력을 통한 평화	낮음	(407)	3.18(0.04)
	중간	(803)	3.60(0.02)
	높음	(390)	4.00(0.05)
군사력을 통한 평화	낮음	(388)	3.66(0.04)
	중간	(826)	3.54(0.02)
	높음	(386)	3.64(0.06)
통일지향	낮음	(335)	3.02(0.05)
	중간	(936)	3.62(0.02)
	높음	(329)	4.10(0.05)
분단지향	낮음	(306)	3.47(0.05)
	중간	(869)	3.65(0.03)
	높음	(425)	3.57(0.05)
관여정책	낮음	(369)	2.92(0.04)
	중간	(858)	3.59(0.02)
	높음	(373)	4.26(0.04)
압박정책	낮음	(334)	3.69(0.05)
	중간	(908)	3.65(0.02)
	높음	(358)	3.34(0.06)

가. 나는 우리 사회가 허위 간첩 사건과 같이 북한을 국내 정치적으로 이용한 행위에 대해 반성해야 한다고 생각한다.

(단위: 명, %, 점)

구분	사례 수	전적으로 동의하지 않음	동의하지 않음	별로 동의하지 않음	다소 동의함	동의함	전적으로 동의	동의하지 않음	동의함	평균	표준 오차	
2019년	(1000)	2.8	4.9	14.9	30.8	26.4	20.2	22.6	77.4	4.34	0.04	
전체(2020년)	(1600)	2.3	3.7	17.5	41.7	23.2	11.6	23.5	76.5	4.15	0.03	
성별	남성	(796)	2.4	3.0	17.3	37.8	25.6	13.8	22.7	77.3	4.23	0.04
	여성	(804)	2.2	4.4	17.7	45.5	20.8	9.5	24.3	75.7	4.07	0.04
연령	20대	(278)	4.0	5.4	18.7	40.6	22.7	8.6	28.1	71.9	3.99	0.07
	30대	(253)	1.2	2.4	20.9	40.7	23.7	11.1	24.5	75.5	4.17	0.06
	40대	(314)	1.6	2.5	16.6	43.9	23.6	11.8	20.7	79.3	4.21	0.06
	50대	(323)	1.9	2.8	13.3	42.4	27.6	12.1	18.0	82.0	4.27	0.06
	60세+	(432)	2.8	4.9	18.5	40.7	19.7	13.4	26.2	73.8	4.10	0.06
연령 by 성별	남성 20대	(146)	6.2	4.8	16.4	40.4	24.0	8.2	27.4	72.6	3.96	0.10
	남성 30대	(129)	0.8	0.8	20.2	42.6	24.8	10.9	21.7	78.3	4.22	0.09
	남성 40대	(158)	0.6	1.9	20.9	35.4	26.6	14.6	23.4	76.6	4.29	0.08
	남성 50대	(165)	1.8	3.0	13.9	36.4	29.7	15.2	18.8	81.2	4.35	0.09
	남성 60세+	(198)	2.5	4.0	16.2	35.9	23.2	18.2	22.7	77.3	4.28	0.09
	여성 20대	(132)	1.5	6.1	21.2	40.9	21.2	9.1	28.8	71.2	4.02	0.09
	여성 30대	(124)	1.6	4.0	21.8	38.7	22.6	11.3	27.4	72.6	4.10	0.10
	여성 40대	(156)	2.6	3.2	12.2	52.6	20.5	9.0	17.9	82.1	4.12	0.08
여성 50대	(158)	1.9	2.5	12.7	48.7	25.3	8.9	17.1	82.9	4.20	0.08	
여성 60세+	(234)	3.0	5.6	20.5	44.9	16.7	9.4	29.1	70.9	3.95	0.07	
월소득	300만 원 미만	(375)	4.3	3.7	21.3	45.3	15.5	9.9	29.3	70.7	3.94	0.06
	300-500만 원 미만	(567)	0.7	3.7	17.3	41.8	26.3	10.2	21.7	78.3	4.20	0.04
	500만 원 이상	(658)	2.6	3.6	15.5	39.5	24.9	13.8	21.7	78.3	4.22	0.04
이념	보수	(316)	3.5	6.6	15.8	42.1	21.8	10.1	25.9	74.1	4.03	0.07
	중도 진보	(743)	3.0	2.8	20.7	45.8	20.6	7.1	26.5	73.5	4.00	0.04
협력을 통한 평화	낮음	(407)	6.6	6.9	27.5	40.5	11.8	6.6	41.0	59.0	3.64	0.06
	중간	(803)	0.6	3.2	17.8	48.2	22.9	7.2	21.7	78.3	4.11	0.03
	높음	(390)	1.3	1.3	6.4	29.5	35.6	25.9	9.0	91.0	4.75	0.05
군사력을 통한 평화	낮음	(388)	1.8	4.1	10.8	34.8	28.6	19.8	16.8	83.2	4.44	0.06
	중간	(826)	1.6	3.9	23.6	45.9	17.4	7.6	29.1	70.9	3.97	0.04
	높음	(386)	4.4	2.8	11.1	39.6	30.1	11.9	18.4	81.6	4.24	0.06
통일지향	낮음	(335)	6.3	8.1	20.0	37.3	19.1	9.3	34.3	65.7	3.83	0.07
	중간	(936)	1.5	3.0	20.1	47.8	20.0	7.7	24.6	75.4	4.05	0.03
	높음	(329)	0.6	1.2	7.6	28.9	36.5	25.2	9.4	90.6	4.75	0.05
분단지향	낮음	(306)	3.9	4.6	19.9	32.0	23.5	16.0	28.4	71.6	4.15	0.07
	중간	(869)	1.8	3.5	19.3	47.3	20.0	8.1	24.6	75.4	4.04	0.03
	높음	(425)	2.1	3.5	12.0	37.2	29.4	15.8	17.6	82.4	4.36	0.05
관여정책	낮음	(369)	7.6	8.9	24.7	37.1	15.2	6.5	41.2	58.8	3.63	0.07
	중간	(858)	0.6	2.3	19.7	48.8	20.4	8.2	22.6	77.4	4.11	0.03
	높음	(373)	1.1	1.6	5.4	29.8	37.5	24.7	8.0	92.0	4.75	0.05
압박정책	낮음	(334)	3.0	4.2	20.1	31.1	22.8	18.9	27.2	72.8	4.23	0.07
	중간	(908)	0.7	2.9	18.4	48.9	20.3	8.9	21.9	78.1	4.12	0.03
	높음	(358)	5.9	5.3	12.8	33.2	31.0	11.7	24.0	76.0	4.13	0.07

나. 나는 우리 사회가 북한을 긍정적으로 생각하는 사람들에게 행한 행위들에 대해 반성해야 한다고 생각한다.

(단위: 명, %, 점)

구분	사례 수	전적으로 동의하지 않음	동의하지 않음	별로 동의하지 않음	다소 동의함	동의함	전적으로 동의	동의하지 않음	동의함	평균	표준 오차	
2019년	(1000)	5.2	9.4	26.5	30.5	18.7	9.7	41.1	58.9	3.77	0.04	
전체(2020년)	(1600)	4.0	6.2	28.1	39.9	16.9	4.9	38.3	61.8	3.74	0.03	
성별	남성	(796)	4.4	6.8	26.0	38.9	18.5	5.4	37.2	62.8	3.77	0.04
	여성	(804)	3.6	5.6	30.1	40.9	15.4	4.4	39.3	60.7	3.72	0.04
연령	20대	(278)	4.7	6.5	26.6	42.4	14.7	5.0	37.8	62.2	3.71	0.07
	30대	(253)	1.2	6.7	33.6	37.2	15.8	5.5	41.5	58.5	3.76	0.06
	40대	(314)	3.8	4.1	25.8	47.1	15.0	4.1	33.8	66.2	3.78	0.06
	50대	(323)	2.8	5.6	26.9	39.9	20.4	4.3	35.3	64.7	3.83	0.06
	60세+	(432)	6.3	7.6	28.2	34.7	17.8	5.3	42.1	57.9	3.66	0.06
연령 by 성별	남성 20대	(146)	6.2	6.8	26.7	39.7	14.4	6.2	39.7	60.3	3.68	0.10
	남성 30대	(129)	0.0	7.0	31.8	38.8	17.1	5.4	38.8	61.2	3.82	0.09
	남성 40대	(158)	3.8	1.9	22.8	46.2	20.9	4.4	28.5	71.5	3.92	0.08
	남성 50대	(165)	2.4	9.1	26.7	36.4	21.8	3.6	38.2	61.8	3.77	0.08
	남성 60세+	(198)	8.1	8.6	23.7	34.8	17.7	7.1	40.4	59.6	3.67	0.09
	여성 20대	(132)	3.0	6.1	26.5	45.5	15.2	3.8	35.6	64.4	3.75	0.09
	여성 30대	(124)	2.4	6.5	35.5	35.5	14.5	5.6	44.4	55.6	3.70	0.10
	여성 40대	(156)	3.8	6.4	28.8	48.1	9.0	3.8	39.1	60.9	3.63	0.08
여성 50대	(158)	3.2	1.9	27.2	43.7	19.0	5.1	32.3	67.7	3.89	0.08	
여성 60세+	(234)	4.7	6.8	32.1	34.6	17.9	3.8	43.6	56.4	3.66	0.07	
월소득	300만 원 미만	(375)	4.5	7.5	33.6	37.1	14.1	3.2	45.6	54.4	3.58	0.06
	300-500만 원 미만	(567)	3.2	5.6	27.7	41.8	17.1	4.6	36.5	63.5	3.78	0.04
	500만 원 이상	(658)	4.4	5.9	25.2	40.0	18.4	6.1	35.6	64.4	3.80	0.04
이념	보수	(316)	8.2	8.9	29.1	32.9	14.9	6.0	46.2	53.8	3.55	0.07
	중도	(743)	3.6	5.7	31.4	43.1	14.3	2.0	40.6	59.4	3.65	0.04
	진보	(541)	2.0	5.4	22.9	39.7	21.8	8.1	30.3	69.7	3.98	0.05
협력을 통한 평화	낮음	(407)	10.1	9.8	34.2	35.4	8.1	2.5	54.1	45.9	3.29	0.06
	중간	(803)	1.9	5.1	30.6	45.2	15.4	1.7	37.6	62.4	3.72	0.03
	높음	(390)	2.1	4.6	16.4	33.8	29.2	13.8	23.1	76.9	4.25	0.06
군사력을 통한 평화	낮음	(388)	2.8	5.9	27.8	35.8	19.1	8.5	36.6	63.4	3.88	0.06
	중간	(826)	1.9	5.8	32.9	45.0	12.3	1.9	40.7	59.3	3.66	0.03
	높음	(386)	9.6	7.3	17.9	33.2	24.6	7.5	34.7	65.3	3.78	0.07
통일지향	낮음	(335)	11.3	10.1	33.4	30.4	11.0	3.6	54.9	45.1	3.30	0.07
	중간	(936)	1.5	5.2	32.1	44.4	13.9	2.9	38.8	61.2	3.73	0.03
	높음	(329)	3.6	4.9	11.2	36.8	31.6	11.9	19.8	80.2	4.23	0.06
분단지향	낮음	(306)	6.5	8.8	28.4	35.3	16.0	4.9	43.8	56.2	3.60	0.07
	중간	(869)	2.1	4.7	29.2	45.0	16.0	3.0	36.0	64.0	3.77	0.03
	높음	(425)	6.1	7.3	25.4	32.9	19.5	8.7	38.8	61.2	3.79	0.06
관여정책	낮음	(369)	13.0	12.7	38.2	23.8	8.9	3.3	64.0	36.0	3.13	0.06
	중간	(858)	1.0	4.3	30.1	49.8	13.3	1.5	35.4	64.6	3.74	0.03
	높음	(373)	1.9	4.0	13.4	33.2	33.2	14.2	19.3	80.7	4.35	0.06
압박정책	낮음	(334)	3.9	7.8	29.0	32.6	18.0	8.7	40.7	59.3	3.79	0.07
	중간	(908)	0.6	4.1	30.3	47.6	15.5	2.0	34.9	65.1	3.79	0.03
	높음	(358)	12.8	10.1	21.5	27.4	19.6	8.7	44.4	55.6	3.57	0.08

다. 나는 우리 사회가 북한을 불공평하게 대하고 있다고 생각한다.

(단위: 명, %, 점)

구분	사례 수	전적으로 동의하지 않음	동의하지 않음	별로 동의하지 않음	다소 동의함	동의함	전적으로 동의	동의하지 않음	동의함	평균	표준 오차	
2019년	(1000)	9.2	13.2	34.5	27.6	11.0	4.5	56.9	43.1	3.32	0.04	
전체(2020년)	(1600)	7.6	12.1	35.3	30.5	11.3	3.3	55.0	45.0	3.35	0.03	
성별	남성	(796)	8.0	11.8	33.7	30.5	12.4	3.5	53.5	46.5	3.38	0.04
	여성	(804)	7.2	12.4	36.8	30.5	10.1	3.0	56.5	43.5	3.33	0.04
연령	20대	(278)	7.9	12.2	32.4	32.4	11.2	4.0	52.5	47.5	3.38	0.07
	30대	(253)	4.3	10.3	32.4	36.8	11.5	4.7	47.0	53.0	3.55	0.07
	40대	(314)	7.6	8.9	35.0	32.5	12.7	3.2	51.6	48.4	3.43	0.07
	50대	(323)	6.5	10.2	39.0	30.0	12.1	2.2	55.7	44.3	3.37	0.06
	60세+	(432)	10.2	16.9	36.1	24.5	9.5	2.8	63.2	36.8	3.15	0.06
연령 by 성별	남성 20대	(146)	10.3	13.0	27.4	32.9	11.6	4.8	50.7	49.3	3.37	0.11
	남성 30대	(129)	1.6	10.9	34.9	37.2	11.6	3.9	47.3	52.7	3.58	0.09
	남성 40대	(158)	9.5	7.6	34.8	29.7	16.5	1.9	51.9	48.1	3.42	0.09
	남성 50대	(165)	7.3	9.7	38.8	29.1	12.7	2.4	55.8	44.2	3.38	0.09
	남성 60세+	(198)	10.1	16.7	32.3	26.3	10.1	4.5	59.1	40.9	3.23	0.09
	여성 20대	(132)	5.3	11.4	37.9	31.8	10.6	3.0	54.5	45.5	3.40	0.09
	여성 30대	(124)	7.3	9.7	29.8	36.3	11.3	5.6	46.8	53.2	3.52	0.11
	여성 40대	(156)	5.8	10.3	35.3	35.3	9.0	4.5	51.3	48.7	3.45	0.09
여성 50대	(158)	5.7	10.8	39.2	31.0	11.4	1.9	55.7	44.3	3.37	0.08	
여성 60세+	(234)	10.3	17.1	39.3	23.1	9.0	1.3	66.7	33.3	3.07	0.07	
월소득	300만 원 미만	(375)	7.5	14.9	40.3	26.1	9.3	1.9	62.7	37.3	3.21	0.06
	300-500만 원 미만	(567)	6.7	10.8	37.4	29.5	12.5	3.2	54.9	45.1	3.40	0.05
	500만 원 이상	(658)	8.5	11.7	30.5	33.9	11.2	4.1	50.8	49.2	3.40	0.05
이념	보수	(316)	16.5	20.9	33.2	21.5	6.3	1.6	70.6	29.4	2.85	0.07
	중도	(743)	7.5	10.8	37.1	32.8	9.7	2.0	55.5	44.5	3.32	0.04
	진보	(541)	2.6	8.9	33.8	32.5	16.3	5.9	45.3	54.7	3.69	0.05
협력을 통한 평화	낮음	(407)	16.2	13.5	33.4	30.7	4.2	2.0	63.1	36.9	2.99	0.06
	중간	(803)	3.9	13.0	39.1	30.9	12.0	1.2	55.9	44.1	3.38	0.04
	높음	(390)	6.4	9.0	29.2	29.5	17.2	8.7	44.6	55.4	3.68	0.07
군사력을 통한 평화	낮음	(388)	5.9	11.9	39.2	26.8	11.9	4.4	57.0	43.0	3.40	0.06
	중간	(826)	4.8	10.8	39.5	36.7	7.0	1.2	55.1	44.9	3.34	0.03
	높음	(386)	15.3	15.3	22.3	21.0	19.7	6.5	52.8	47.2	3.34	0.08
통일지향	낮음	(335)	20.9	21.5	34.9	16.4	4.8	1.5	77.3	22.7	2.67	0.07
	중간	(936)	4.0	9.8	37.9	37.4	9.2	1.7	51.7	48.3	3.43	0.03
	높음	(329)	4.6	9.1	28.0	25.2	23.7	9.4	41.6	58.4	3.83	0.07
분단지향	낮음	(306)	10.8	15.0	34.6	27.8	10.1	1.6	60.5	39.5	3.16	0.07
	중간	(869)	4.3	8.7	37.3	36.9	10.5	2.3	50.3	49.7	3.48	0.03
	높음	(425)	12.2	16.9	31.5	19.3	13.6	6.4	60.7	39.3	3.24	0.07
관여정책	낮음	(369)	22.8	21.4	34.1	17.9	3.3	0.5	78.3	21.7	2.59	0.06
	중간	(858)	3.4	10.4	42.8	35.1	7.3	1.0	56.5	43.5	3.36	0.03
	높음	(373)	2.4	7.0	19.0	32.4	28.2	11.0	28.4	71.6	4.10	0.06
압박정책	낮음	(334)	6.0	8.4	33.5	33.2	13.8	5.1	47.9	52.1	3.56	0.06
	중간	(908)	2.4	10.6	39.6	36.8	9.5	1.1	52.6	47.4	3.44	0.03
	높음	(358)	22.3	19.6	25.7	12.0	13.4	7.0	67.6	32.4	2.96	0.08

라. 나는 북한의 열악한 상황을 볼 때 죄책감이 든다.

(단위: 명, %, 점)

구분	사례 수	전적으로 동의하지 않음	동의하지 않음	별로 동의하지 않음	다소 동의함	동의함	전적으로 동의	동의하지 않음	동의함	평균	표준 오차	
2019년	(1000)	16.3	19.2	35.1	19.3	7.5	2.6	70.6	29.4	2.90	0.04	
전체(2020년)	(1600)	12.9	15.3	32.9	26.4	10.1	2.4	61.1	38.9	3.13	0.03	
성별	남성	(796)	13.3	15.2	29.8	27.5	11.6	2.6	58.3	41.7	3.17	0.05
	여성	(804)	12.4	15.3	36.1	25.4	8.7	2.1	63.8	36.2	3.09	0.04
연령	20대	(278)	13.3	14.7	27.3	26.6	13.3	4.7	55.4	44.6	3.26	0.08
	30대	(253)	12.6	14.2	29.2	29.6	11.1	3.2	56.1	43.9	3.22	0.08
	40대	(314)	11.1	13.4	37.6	26.1	9.9	1.9	62.1	37.9	3.16	0.07
	50대	(323)	10.8	16.4	32.2	29.7	10.5	0.3	59.4	40.6	3.14	0.06
	60세+	(432)	15.5	16.7	35.9	22.2	7.4	2.3	68.1	31.9	2.96	0.06
연령 by 성별	남성 20대	(146)	13.7	14.4	21.2	28.8	17.8	4.1	49.3	50.7	3.35	0.12
	남성 30대	(129)	10.9	16.3	25.6	32.6	10.9	3.9	52.7	47.3	3.28	0.11
	남성 40대	(158)	11.4	11.4	34.8	28.5	11.4	2.5	57.6	42.4	3.25	0.10
	남성 50대	(165)	11.5	17.0	29.1	32.1	9.7	0.6	57.6	42.4	3.13	0.09
	남성 60세+	(198)	17.7	16.7	35.4	18.7	9.1	2.5	69.7	30.3	2.92	0.09
	여성 20대	(132)	12.9	15.2	34.1	24.2	8.3	5.3	62.1	37.9	3.16	0.11
	여성 30대	(124)	14.5	12.1	33.1	26.6	11.3	2.4	59.7	40.3	3.15	0.11
	여성 40대	(156)	10.9	15.4	40.4	23.7	8.3	1.3	66.7	33.3	3.07	0.09
	여성 50대	(158)	10.1	15.8	35.4	27.2	11.4	0.0	61.4	38.6	3.14	0.09
여성 60세+	(234)	13.7	16.7	36.3	25.2	6.0	2.1	66.7	33.3	3.00	0.08	
월소득	300만 원 미만	(375)	14.9	15.7	34.1	25.1	7.7	2.4	64.8	35.2	3.02	0.06
	300~500만 원 미만	(567)	11.5	14.8	33.9	26.1	11.3	2.5	60.1	39.9	3.18	0.05
	500만 원 이상	(658)	12.9	15.3	31.5	27.5	10.5	2.3	59.7	40.3	3.14	0.05
이념	보수	(316)	23.1	20.3	29.1	19.9	5.7	1.9	72.5	27.5	2.71	0.07
	중도	(743)	12.2	13.5	35.3	28.9	8.6	1.5	61.0	39.0	3.13	0.04
	진보	(541)	7.8	14.8	32.0	26.8	14.8	3.9	54.5	45.5	3.38	0.05
협력을 통한 평화	낮음	(407)	23.3	13.0	30.5	28.5	3.9	0.7	66.8	33.2	2.79	0.06
	중간	(803)	9.1	15.3	35.5	27.4	12.1	0.6	59.9	40.1	3.20	0.04
	높음	(390)	9.7	17.4	30.3	22.3	12.6	7.7	57.4	42.6	3.34	0.07
군사력을 통한 평화	낮음	(388)	12.6	20.4	41.0	17.5	7.0	1.5	74.0	26.0	2.90	0.06
	중간	(826)	8.5	13.0	37.0	33.3	7.1	1.1	58.5	41.5	3.21	0.04
	높음	(386)	22.5	15.0	16.1	20.7	19.7	6.0	53.6	46.4	3.18	0.08
통일지향	낮음	(335)	32.5	24.5	28.4	11.0	3.0	0.6	85.4	14.6	2.29	0.06
	중간	(936)	7.9	12.9	36.5	31.7	9.8	1.1	57.4	42.6	3.26	0.04
	높음	(329)	7.0	12.5	27.4	27.1	18.2	7.9	46.8	53.2	3.61	0.07
분단지향	낮음	(306)	13.7	18.6	34.6	25.5	6.9	0.7	67.0	33.0	2.95	0.07
	중간	(869)	8.1	12.1	34.3	33.4	10.9	1.3	54.4	45.6	3.31	0.04
	높음	(425)	22.1	19.3	28.9	12.9	10.8	5.9	70.4	29.6	2.89	0.07
관여정책	낮음	(369)	33.6	19.8	28.7	14.1	3.5	0.3	82.1	17.9	2.35	0.06
	중간	(858)	7.5	15.5	38.7	31.1	6.5	0.7	61.7	38.3	3.16	0.04
	높음	(373)	4.8	10.2	23.9	27.9	24.9	8.3	38.9	61.1	3.83	0.07
압박정책	낮음	(334)	7.8	16.2	38.3	27.5	8.1	2.1	62.3	37.7	3.18	0.06
	중간	(908)	6.9	13.4	37.3	31.5	9.7	1.1	57.7	42.3	3.27	0.04
	높음	(358)	32.7	19.0	16.8	12.6	13.1	5.9	68.4	31.6	2.72	0.09

5. 북한에 대한 신뢰

(단위: 명, 점)

구분		사례수	평균(표준오차)
2019년		(1,000)	2.84(0.04)
전체(2020년)		(1,600)	3.06(0.03)
성별	남성	(796)	3.06(0.04)
	여성	(804)	3.07(0.04)
연령	20대	(278)	3.30(0.07)
	30대	(253)	3.27(0.07)
	40대	(314)	3.10(0.06)
	50대	(323)	2.99(0.07)
	60세+	(432)	2.82(0.06)
연령 by 성별	남성 20대	(146)	3.23(0.10)
	남성 30대	(129)	3.24(0.10)
	남성 40대	(158)	3.20(0.08)
	남성 50대	(165)	2.96(0.09)
	남성 60세+	(198)	2.80(0.09)
	여성 20대	(132)	3.39(0.09)
	여성 30대	(124)	3.30(0.10)
	여성 40대	(156)	3.00(0.08)
월소득	300만 원 미만	(375)	3.00(0.06)
	300-500만 원 미만	(567)	3.06(0.05)
	500만 원 이상	(658)	3.11(0.05)
이념	보수	(316)	2.53(0.07)
	중도	(743)	3.02(0.04)
	진보	(541)	3.45(0.05)
협력을 통한 평화	낮음	(407)	2.69(0.06)
	중간	(803)	3.13(0.04)
	높음	(390)	3.32(0.06)
군사력을 통한 평화	낮음	(388)	3.10(0.05)
	중간	(826)	3.06(0.03)
	높음	(386)	3.03(0.08)
통일지향	낮음	(335)	2.32(0.06)
	중간	(936)	3.15(0.03)
	높음	(329)	3.59(0.07)
분단지향	낮음	(306)	2.91(0.06)
	중간	(869)	3.18(0.04)
	높음	(425)	2.93(0.07)
관여정책	낮음	(369)	2.25(0.06)
	중간	(858)	3.11(0.03)
	높음	(373)	3.75(0.06)
압박정책	낮음	(334)	3.26(0.05)
	중간	(908)	3.16(0.03)
	높음	(358)	2.63(0.08)

가. 북한이 남한에 유감을 표시할 때 나는 그 말을 믿을 수 있다.

(단위: 명, %, 점)

구분		사례 수	전적으로 동의하지 않음	동의하지 않음	별로 동의하지 않음	다소 동의함	동의함	전적으로 동의	동의하지 않음	동의함	평균	표준 오차
2019년		(1000)	15.5	20.8	34.7	21.8	5.6	1.6	71.0	29.0	2.86	0.04
전체(2020년)		(1600)	11.7	14.7	35.2	28.6	7.8	2.1	61.6	38.4	3.12	0.03
성별	남성	(796)	11.9	15.8	35.1	27.5	7.5	2.1	62.8	37.2	3.09	0.04
	여성	(804)	11.4	13.6	35.3	29.7	8.0	2.0	60.3	39.7	3.15	0.04
연령	20대	(278)	9.7	9.7	31.3	37.1	9.7	2.5	50.7	49.3	3.35	0.07
	30대	(253)	7.5	12.6	33.6	33.6	10.7	2.0	53.8	46.2	3.33	0.07
	40대	(314)	8.9	13.1	42.4	27.4	5.7	2.5	64.3	35.7	3.16	0.06
	50대	(323)	11.8	18.0	34.1	27.2	7.1	1.9	63.8	36.2	3.06	0.07
	60세+	(432)	17.4	17.8	34.3	22.2	6.7	1.6	69.4	30.6	2.88	0.06
연령 by 성별	남성 20대	(146)	13.7	10.3	29.5	35.6	8.2	2.7	53.4	46.6	3.23	0.10
	남성 30대	(129)	7.0	14.7	31.8	36.4	8.5	1.6	53.5	46.5	3.29	0.10
	남성 40대	(158)	7.0	12.0	41.8	29.1	6.3	3.8	60.8	39.2	3.27	0.09
	남성 50대	(165)	10.9	23.0	34.5	22.4	7.3	1.8	68.5	31.5	2.98	0.09
	남성 60세+	(198)	18.7	17.7	36.4	18.7	7.6	1.0	72.7	27.3	2.82	0.09
	여성 20대	(132)	5.3	9.1	33.3	38.6	11.4	2.3	47.7	52.3	3.48	0.09
	여성 30대	(124)	8.1	10.5	35.5	30.6	12.9	2.4	54.0	46.0	3.37	0.10
	여성 40대	(156)	10.9	14.1	42.9	25.6	5.1	1.3	67.9	32.1	3.04	0.09
여성 50대	(158)	12.7	12.7	33.5	32.3	7.0	1.9	58.9	41.1	3.14	0.09	
여성 60세+	(234)	16.2	17.9	32.5	25.2	6.0	2.1	66.7	33.3	2.93	0.08	
월소득	300만 원 미만	(375)	11.7	16.3	38.4	24.5	6.7	2.4	66.4	33.6	3.05	0.06
	300-500만 원 미만	(567)	10.4	15.3	38.1	26.6	7.6	1.9	63.8	36.2	3.11	0.05
	500만 원 이상	(658)	12.8	13.2	30.9	32.7	8.5	2.0	56.8	43.2	3.17	0.05
이념	보수	(316)	23.1	22.2	28.5	17.4	6.6	2.2	73.7	26.3	2.69	0.07
	중도	(743)	11.6	13.7	36.9	30.6	5.9	1.3	62.2	37.8	3.10	0.04
	진보	(541)	5.2	11.6	36.8	32.5	10.9	3.0	53.6	46.4	3.41	0.05
협력을 통한 평화	낮음	(407)	22.4	13.5	34.4	24.8	3.7	1.2	70.3	29.7	2.78	0.06
	중간	(803)	8.3	13.9	36.9	31.5	8.0	1.4	59.2	40.8	3.21	0.04
	높음	(390)	7.4	17.4	32.6	26.7	11.5	4.4	57.4	42.6	3.31	0.06
군사력을 통한 평화	낮음	(388)	8.2	15.2	42.5	27.3	5.2	1.5	66.0	34.0	3.11	0.05
	중간	(826)	7.9	14.8	39.6	31.8	5.1	0.8	62.2	37.8	3.14	0.04
	높음	(386)	23.3	14.0	18.4	23.1	16.1	5.2	55.7	44.3	3.10	0.08
통일지향	낮음	(335)	27.5	21.2	33.1	13.4	3.6	1.2	81.8	18.2	2.48	0.07
	중간	(936)	7.8	13.4	37.6	34.2	6.2	0.9	58.8	41.2	3.20	0.03
	높음	(329)	6.7	11.9	30.4	28.3	16.4	6.4	48.9	51.1	3.55	0.07
분단지향	낮음	(306)	13.1	15.7	40.5	23.5	5.2	2.0	69.3	30.7	2.98	0.07
	중간	(869)	8.4	12.8	36.6	33.9	7.4	0.9	57.8	42.2	3.22	0.04
	높음	(425)	17.4	17.9	28.5	21.4	10.4	4.5	63.8	36.2	3.03	0.07
관여정책	낮음	(369)	32.0	19.2	30.9	15.2	1.9	0.8	82.1	17.9	2.38	0.06
	중간	(858)	6.2	14.2	42.2	31.1	5.5	0.8	62.6	37.4	3.18	0.03
	높음	(373)	4.3	11.3	23.3	36.2	18.8	6.2	38.9	61.1	3.72	0.06
압박정책	낮음	(334)	6.6	10.5	44.3	32.3	5.1	1.2	61.4	38.6	3.22	0.05
	중간	(908)	5.6	14.9	39.1	32.8	6.7	0.9	59.6	40.4	3.23	0.03
	높음	(358)	31.8	18.2	16.8	14.5	12.8	5.9	66.8	33.2	2.76	0.09

나. 북한이 평화를 원한다고 말할 때 나는 그 말을 믿을 수 있다.

(단위: 명, %, 점)

구분	사례 수	전적으로 동의하지 않음	동의하지 않음	별로 동의하지 않음	다소 동의함	동의함	전적으로 동의	동의하지 않음	동의함	평균	표준 오차	
2019년	(1000)	17.9	18.2	30.9	23.3	7.5	2.2	67.0	33.0	2.91	0.04	
전체(2020년)	(1600)	14.2	14.1	32.8	27.8	8.8	2.4	61.1	38.9	3.10	0.03	
성별	남성	(796)	14.8	13.8	31.5	28.3	9.4	2.1	60.2	39.8	3.10	0.04
	여성	(804)	13.6	14.3	34.1	27.4	8.1	2.6	61.9	38.1	3.10	0.04
연령	20대	(278)	11.5	9.0	30.6	34.5	11.9	2.5	51.1	48.9	3.34	0.07
	30대	(253)	11.1	12.6	28.9	34.0	9.9	3.6	52.6	47.4	3.30	0.08
	40대	(314)	11.1	10.5	42.4	25.2	9.6	1.3	64.0	36.0	3.15	0.06
	50대	(323)	15.5	18.3	29.7	27.6	6.8	2.2	63.5	36.5	2.98	0.07
	60세+	(432)	19.0	17.6	31.9	22.0	6.9	2.5	68.5	31.5	2.88	0.06
연령 by 성별	남성 20대	(146)	15.1	8.2	28.8	33.6	14.4	0.0	52.1	47.9	3.24	0.10
	남성 30대	(129)	13.2	11.6	29.5	33.3	9.3	3.1	54.3	45.7	3.23	0.11
	남성 40대	(158)	10.1	12.0	34.8	30.4	11.4	1.3	57.0	43.0	3.25	0.09
	남성 50대	(165)	15.2	18.8	30.3	26.7	5.5	3.6	64.2	35.8	2.99	0.10
	남성 60세+	(198)	19.2	16.7	33.3	20.7	7.6	2.5	69.2	30.8	2.88	0.09
	여성 20대	(132)	7.6	9.8	32.6	35.6	9.1	5.3	50.0	50.0	3.45	0.10
	여성 30대	(124)	8.9	13.7	28.2	34.7	10.5	4.0	50.8	49.2	3.36	0.11
	여성 40대	(156)	12.2	9.0	50.0	19.9	7.7	1.3	71.2	28.8	3.06	0.09
여성 50대	(158)	15.8	17.7	29.1	28.5	8.2	0.6	62.7	37.3	2.97	0.10	
여성 60세+	(234)	18.8	18.4	30.8	23.1	6.4	2.6	67.9	32.1	2.88	0.08	
월소득	300만 원 미만	(375)	13.9	15.7	34.4	27.5	6.9	1.6	64.0	36.0	3.03	0.06
	300-500만 원 미만	(567)	13.6	13.8	36.3	25.4	7.9	3.0	63.7	36.3	3.09	0.05
	500만 원 이상	(658)	14.9	13.4	28.9	30.1	10.5	2.3	57.1	42.9	3.15	0.05
이념	보수	(316)	30.7	19.3	26.3	16.1	5.1	2.5	76.3	23.7	2.53	0.08
	중도	(743)	13.5	15.7	34.6	28.3	7.1	0.8	63.8	36.2	3.02	0.04
	진보	(541)	5.5	8.7	34.2	34.0	13.1	4.4	48.4	51.6	3.54	0.05
협력을 통한 평화	낮음	(407)	25.6	16.0	29.2	25.8	2.2	1.2	70.8	29.2	2.67	0.06
	중간	(803)	10.0	14.7	36.5	28.4	9.2	1.2	61.1	38.9	3.16	0.04
	높음	(390)	11.0	10.8	29.0	28.7	14.6	5.9	50.8	49.2	3.43	0.07
군사력을 통한 평화	낮음	(388)	10.1	11.9	37.9	30.9	7.5	1.8	59.8	40.2	3.19	0.06
	중간	(826)	10.4	15.3	37.3	31.2	5.4	0.4	63.0	37.0	3.07	0.04
	높음	(386)	26.4	13.7	18.1	17.4	17.1	7.3	58.3	41.7	3.07	0.08
통일지향	낮음	(335)	31.9	20.9	33.7	8.7	3.6	1.2	86.6	13.4	2.35	0.06
	중간	(936)	9.6	13.7	35.9	32.8	7.5	0.5	59.2	40.8	3.16	0.04
	높음	(329)	9.1	8.2	23.1	33.1	17.6	8.8	40.4	59.6	3.68	0.07
분단지향	낮음	(306)	17.0	13.7	35.6	27.8	4.9	1.0	66.3	33.7	2.93	0.07
	중간	(869)	10.4	12.3	34.6	32.2	9.0	1.5	57.3	42.7	3.22	0.04
	높음	(425)	20.0	17.9	27.1	18.8	11.1	5.2	64.9	35.1	2.99	0.07
관여정책	낮음	(369)	38.8	16.0	31.7	11.4	1.6	0.5	86.4	13.6	2.23	0.06
	중간	(858)	6.8	15.6	39.4	32.1	5.4	0.8	61.8	38.2	3.16	0.03
	높음	(373)	7.0	8.6	18.8	34.3	23.6	7.8	34.3	65.7	3.82	0.07
압박정책	낮음	(334)	8.1	9.3	37.1	37.1	7.2	1.2	54.5	45.5	3.30	0.06
	중간	(908)	6.5	15.4	38.8	30.9	7.6	0.8	60.7	39.3	3.20	0.03
	높음	(358)	39.4	15.1	13.7	11.2	13.1	7.5	68.2	31.8	2.66	0.09

다. 북한이 비핵화를 하겠다고 말할 때 나는 그 말을 믿을 수 있다.

(단위: 명, %, 점)

구분		사례 수	전적으로 동의하지 않음	동의하지 않음	별로 동의하지 않음	다소 동의함	동의함	전적으로 동의	동의하지 않음	동의함	평균	표준 오차
2019년		(1000)	25.3	17.4	27.6	19.2	8.1	2.4	70.3	29.7	2.75	0.04
전체(2020년)		(1600)	19.2	13.9	31.1	24.9	8.0	2.9	64.3	35.8	2.97	0.03
성별	남성	(796)	19.2	13.4	29.5	26.8	8.8	2.3	62.2	37.8	2.99	0.05
	여성	(804)	19.2	14.4	32.7	23.0	7.2	3.5	66.3	33.7	2.95	0.05
연령	20대	(278)	15.8	9.0	29.9	32.4	8.3	4.7	54.7	45.3	3.22	0.08
	30대	(253)	13.0	14.2	32.8	24.9	11.9	3.2	60.1	39.9	3.18	0.08
	40대	(314)	15.9	13.7	35.7	26.4	6.1	2.2	65.3	34.7	3.00	0.07
	50대	(323)	19.5	18.0	26.0	25.4	9.0	2.2	63.5	36.5	2.93	0.07
	60세+	(432)	27.1	14.1	31.5	18.5	6.3	2.5	72.7	27.3	2.70	0.06
연령 by 성별	남성 20대	(146)	17.8	8.2	26.7	32.9	11.0	3.4	52.7	47.3	3.21	0.11
	남성 30대	(129)	13.2	10.1	38.8	24.8	10.1	3.1	62.0	38.0	3.18	0.11
	남성 40대	(158)	13.3	13.9	36.1	27.2	7.6	1.9	63.3	36.7	3.08	0.09
	남성 50대	(165)	21.2	17.0	23.6	27.9	8.5	1.8	61.8	38.2	2.91	0.10
	남성 60세+	(198)	27.3	16.2	25.3	22.2	7.6	1.5	68.7	31.3	2.71	0.10
	여성 20대	(132)	13.6	9.8	33.3	31.8	5.3	6.1	56.8	43.2	3.23	0.11
	여성 30대	(124)	12.9	18.5	26.6	25.0	13.7	3.2	58.1	41.9	3.18	0.12
	여성 40대	(156)	18.6	13.5	35.3	25.6	4.5	2.6	67.3	32.7	2.92	0.10
여성 50대	(158)	17.7	19.0	28.5	22.8	9.5	2.5	65.2	34.8	2.95	0.11	
여성 60세+	(234)	26.9	12.4	36.8	15.4	5.1	3.4	76.1	23.9	2.70	0.09	
월소득	300만 원 미만	(375)	20.5	12.8	33.3	23.7	6.9	2.7	66.7	33.3	2.92	0.07
	300-500만 원 미만	(567)	18.0	14.6	33.2	23.3	8.1	2.8	65.8	34.2	2.97	0.05
	500만 원 이상	(658)	19.5	14.0	28.1	26.9	8.5	3.0	61.6	38.4	3.00	0.05
이념	보수	(316)	36.7	19.9	21.8	15.2	4.4	1.9	78.5	21.5	2.36	0.07
	중도	(743)	18.8	13.2	35.1	24.1	6.7	2.0	67.2	32.8	2.93	0.05
	진보	(541)	9.4	11.5	31.1	31.6	11.8	4.6	51.9	48.1	3.39	0.05
협력을 통한 평화	낮음	(407)	30.7	12.8	26.5	24.8	3.7	1.5	70.0	30.0	2.62	0.07
	중간	(803)	14.9	14.7	35.5	25.0	7.7	2.1	65.1	34.9	3.02	0.04
	높음	(390)	15.9	13.6	26.9	24.6	13.1	5.9	56.4	43.6	3.23	0.07
군사력을 통한 평화	낮음	(388)	14.4	15.7	37.9	21.6	8.0	2.3	68.0	32.0	3.00	0.06
	중간	(826)	14.5	15.0	35.0	29.7	5.3	0.5	64.5	35.5	2.98	0.04
	높음	(386)	33.9	9.8	16.1	17.9	13.7	8.5	59.8	40.2	2.93	0.09
통일지향	낮음	(335)	40.3	23.6	25.4	6.9	2.4	1.5	89.3	10.7	2.12	0.06
	중간	(936)	13.9	12.5	34.8	30.7	6.7	1.4	61.2	38.8	3.08	0.04
	높음	(329)	12.8	8.2	26.4	26.7	17.3	8.5	47.4	52.6	3.53	0.08
분단지향	낮음	(306)	21.6	12.7	35.0	24.8	4.9	1.0	69.3	30.7	2.82	0.07
	중간	(869)	13.9	12.8	33.1	29.6	8.7	1.8	59.8	40.2	3.12	0.04
	높음	(425)	28.2	17.2	24.2	15.3	8.7	6.4	69.6	30.4	2.78	0.07
관여정책	낮음	(369)	44.7	15.4	24.1	12.2	2.7	0.8	84.3	15.7	2.15	0.06
	중간	(858)	12.4	15.9	38.6	26.8	5.1	1.3	66.8	33.2	3.00	0.04
	높음	(373)	9.7	8.0	20.9	33.0	19.8	8.6	38.6	61.4	3.71	0.07
압박정책	낮음	(334)	9.3	9.0	40.1	31.4	9.3	0.9	58.4	41.6	3.25	0.06
	중간	(908)	11.6	16.7	35.9	27.1	7.0	1.7	64.2	35.8	3.06	0.04
	높음	(358)	47.8	11.5	10.6	13.1	9.2	7.8	69.8	30.2	2.48	0.09

6. 북한의 책임

(단위: 명, 점)

구분		사례수	평균(표준오차)
2019년		(1,000)	3.97(0.03)
전체(2020년)		(1,600)	3.96(0.02)
성별	남성	(796)	3.96(0.04)
	여성	(804)	3.95(0.03)
연령	20대	(278)	3.93(0.06)
	30대	(253)	3.96(0.06)
	40대	(314)	3.89(0.05)
	50대	(323)	3.92(0.06)
	60세+	(432)	4.05(0.05)
연령 by 성별	남성 20대	(146)	4.04(0.09)
	남성 30대	(129)	3.89(0.09)
	남성 40대	(158)	3.89(0.07)
	남성 50대	(165)	3.97(0.08)
	남성 60세+	(198)	4.02(0.07)
	여성 20대	(132)	3.81(0.08)
	여성 30대	(124)	4.04(0.08)
	여성 40대	(156)	3.89(0.08)
여성 50대	(158)	3.87(0.08)	
여성 60세+	(234)	4.09(0.06)	
월소득	300만 원 미만	(375)	3.96(0.05)
	300-500만 원 미만	(567)	3.97(0.04)
	500만 원 이상	(658)	3.94(0.04)
이념	보수	(316)	4.22(0.06)
	중도	(743)	3.95(0.03)
	진보	(541)	3.81(0.04)
협력을 통한 평화	낮음	(407)	4.05(0.05)
	중간	(803)	3.96(0.03)
	높음	(390)	3.86(0.06)
군사력을 통한 평화	낮음	(388)	3.59(0.05)
	중간	(826)	3.86(0.03)
	높음	(386)	4.54(0.05)
통일지향	낮음	(335)	4.12(0.07)
	중간	(936)	3.87(0.03)
	높음	(329)	4.04(0.06)
분단지향	낮음	(306)	3.71(0.06)
	중간	(869)	3.89(0.03)
	높음	(425)	4.27(0.05)
관여정책	낮음	(369)	4.13(0.06)
	중간	(858)	3.88(0.03)
	높음	(373)	3.98(0.06)
압박정책	낮음	(334)	3.27(0.05)
	중간	(908)	3.89(0.02)
	높음	(358)	4.77(0.05)

가. 지금까지 남북한의 갈등이 해결되지 않은 것은 전적으로 북한의 책임이다.

(단위: 명, %, 점)

구분		사례 수	전적으로 동의하지 않음	동의하지 않음	별로 동의하지 않음	다소 동의함	동의함	전적으로 동의	동의하지 않음	동의함	평균	표준 오차
2019년		(1000)	3.9	8.9	25.7	31.0	17.6	12.9	38.5	61.5	3.88	0.04
전체(2020년)		(1600)	2.8	5.4	25.4	39.3	19.0	8.1	33.6	66.4	3.91	0.03
성별	남성	(796)	2.5	7.3	25.6	35.1	20.0	9.5	35.4	64.6	3.91	0.04
	여성	(804)	3.1	3.5	25.2	43.4	18.0	6.7	31.8	68.2	3.90	0.04
연령	20대	(278)	4.0	3.6	26.6	40.6	16.5	8.6	34.2	65.8	3.88	0.07
	30대	(253)	2.4	7.9	24.1	39.1	17.8	8.7	34.4	65.6	3.88	0.07
	40대	(314)	2.2	6.4	25.8	42.4	16.2	7.0	34.4	65.6	3.85	0.06
	50대	(323)	3.1	4.3	27.2	37.8	21.4	6.2	34.7	65.3	3.89	0.06
	60세+	(432)	2.5	5.1	23.8	37.3	21.5	9.7	31.5	68.5	3.99	0.05
연령 by 성별	남성 20대	(146)	4.8	2.7	24.0	36.3	21.9	10.3	31.5	68.5	3.99	0.10
	남성 30대	(129)	3.1	9.3	21.7	37.2	20.9	7.8	34.1	65.9	3.87	0.10
	남성 40대	(158)	0.6	9.5	26.6	39.2	14.6	9.5	36.7	63.3	3.86	0.09
	남성 50대	(165)	1.8	6.7	27.3	34.5	21.8	7.9	35.8	64.2	3.92	0.09
	남성 60세+	(198)	2.5	8.1	27.3	29.8	20.7	11.6	37.9	62.1	3.93	0.09
	여성 20대	(132)	3.0	4.5	29.5	45.5	10.6	6.8	37.1	62.9	3.77	0.09
	여성 30대	(124)	1.6	6.5	26.6	41.1	14.5	9.7	34.7	65.3	3.90	0.10
	여성 40대	(156)	3.8	3.2	25.0	45.5	17.9	4.5	32.1	67.9	3.84	0.08
	여성 50대	(158)	4.4	1.9	27.2	41.1	20.9	4.4	33.5	66.5	3.85	0.08
여성 60세+	(234)	2.6	2.6	20.9	43.6	22.2	8.1	26.1	73.9	4.05	0.07	
월소득	300만 원 미만	(375)	3.2	5.6	25.3	39.2	18.9	7.7	34.1	65.9	3.88	0.06
	300-500만 원 미만	(567)	2.5	5.1	25.0	39.7	19.2	8.5	32.6	67.4	3.93	0.05
	500만 원 이상	(658)	2.9	5.5	25.8	38.9	18.8	8.1	34.2	65.8	3.90	0.04
이념	보수	(316)	2.8	5.1	18.4	34.5	22.8	16.5	26.3	73.7	4.19	0.07
	중도	(743)	2.2	4.7	25.0	44.0	17.5	6.6	31.9	68.1	3.90	0.04
	진보	(541)	3.7	6.5	30.1	35.5	18.9	5.4	40.3	59.7	3.75	0.05
협력을 통한 평화	낮음	(407)	2.5	3.9	25.1	40.5	15.7	12.3	31.4	68.6	4.00	0.06
	중간	(803)	2.0	3.6	25.7	43.6	20.0	5.1	31.3	68.7	3.91	0.03
	높음	(390)	4.9	10.5	25.4	29.0	20.3	10.0	40.8	59.2	3.79	0.07
군사력을 통한 평화	낮음	(388)	6.2	10.1	35.1	31.2	12.6	4.9	51.3	48.7	3.49	0.06
	중간	(826)	1.0	4.6	28.7	46.4	14.4	5.0	34.3	65.7	3.84	0.03
	높음	(386)	3.4	2.3	8.8	32.1	35.2	18.1	14.5	85.5	4.48	0.06
통일지향	낮음	(335)	5.1	4.8	23.0	31.3	20.3	15.5	32.8	67.2	4.04	0.07
	중간	(936)	1.9	4.8	27.7	44.6	16.2	4.8	34.4	65.6	3.83	0.03
	높음	(329)	3.0	7.6	21.6	32.2	25.5	10.0	32.2	67.8	4.00	0.07
분단지향	낮음	(306)	4.9	9.8	30.4	30.1	16.7	8.2	45.1	54.9	3.68	0.07
	중간	(869)	2.2	4.3	26.1	45.0	17.5	4.9	32.6	67.4	3.86	0.03
	높음	(425)	2.6	4.5	20.5	34.1	23.8	14.6	27.5	72.5	4.16	0.06
관여정책	낮음	(369)	3.8	4.6	24.4	30.1	19.2	17.9	32.8	67.2	4.10	0.07
	중간	(858)	1.6	3.4	28.4	47.4	15.5	3.6	33.4	66.6	3.83	0.03
	높음	(373)	4.6	10.7	19.6	29.5	26.8	8.8	34.9	65.1	3.90	0.07
압박정책	낮음	(334)	8.1	12.9	39.8	29.0	6.9	3.3	60.8	39.2	3.24	0.06
	중간	(908)	0.8	4.4	27.9	47.8	16.1	3.1	33.0	67.0	3.83	0.03
	높음	(358)	3.1	0.8	5.9	27.1	37.7	25.4	9.8	90.2	4.72	0.06

나. 만일 북한이 갈등을 평화롭게 해결하고자 했다면 남북한의 갈등은 이미 끝났을 것이다.

(단위: 명, %, 점)

구분		사례 수	전적으로 동의하지 않음	동의하지 않음	별로 동의하지 않음	다소 동의함	동의함	전적으로 동의	동의하지 않음	동의함	평균	표준 오차
2019년		(1000)	2.0	5.0	20.7	33.5	21.8	17.0	27.7	72.3	4.19	0.04
전체(2020년)		(1600)	1.9	4.2	22.9	38.6	21.1	11.3	29.0	71.0	4.07	0.03
성별	남성	(796)	2.0	4.1	22.7	36.9	21.7	12.4	28.9	71.1	4.10	0.04
	여성	(804)	1.9	4.2	23.0	40.3	20.4	10.2	29.1	70.9	4.04	0.04
연령	20대	(278)	2.9	3.6	24.1	37.8	20.5	11.2	30.6	69.4	4.03	0.07
	30대	(253)	1.2	5.1	22.1	39.9	21.7	9.9	28.5	71.5	4.06	0.07
	40대	(314)	1.9	5.7	25.5	37.9	18.2	10.8	33.1	66.9	3.97	0.06
	50대	(323)	2.2	4.0	22.6	38.7	23.2	9.3	28.8	71.2	4.05	0.06
	60세+	(432)	1.6	3.0	20.8	38.9	21.5	14.1	25.5	74.5	4.18	0.05
연령 by 성별	남성 20대	(146)	3.4	2.7	24.0	32.9	22.6	14.4	30.1	69.9	4.12	0.10
	남성 30대	(129)	1.6	7.8	20.9	40.3	20.9	8.5	30.2	69.8	3.97	0.10
	남성 40대	(158)	1.9	5.7	24.7	38.0	18.4	11.4	32.3	67.7	3.99	0.09
	남성 50대	(165)	1.2	3.0	21.8	38.2	24.2	11.5	26.1	73.9	4.16	0.08
	남성 60세+	(198)	2.0	2.5	22.2	35.9	22.2	15.2	26.8	73.2	4.19	0.08
	여성 20대	(132)	2.3	4.5	24.2	43.2	18.2	7.6	31.1	68.9	3.93	0.09
	여성 30대	(124)	0.8	2.4	23.4	39.5	22.6	11.3	26.6	73.4	4.15	0.09
	여성 40대	(156)	1.9	5.8	26.3	37.8	17.9	10.3	34.0	66.0	3.95	0.09
	여성 50대	(158)	3.2	5.1	23.4	39.2	22.2	7.0	31.6	68.4	3.93	0.09
여성 60세+	(234)	1.3	3.4	19.7	41.5	20.9	13.2	24.4	75.6	4.17	0.07	
월소득	300만 원 미만	(375)	3.2	2.9	22.1	41.3	18.4	12.0	28.3	71.7	4.05	0.06
	300-500만 원 미만	(567)	1.8	4.4	21.9	39.9	21.3	10.8	28.0	72.0	4.07	0.05
	500만 원 이상	(658)	1.4	4.7	24.2	36.0	22.3	11.4	30.2	69.8	4.07	0.04
이념	보수	(316)	2.2	3.5	20.3	34.2	20.9	19.0	25.9	74.1	4.25	0.07
	중도	(743)	1.9	2.8	24.1	41.5	20.9	8.9	28.8	71.2	4.03	0.04
	진보	(541)	1.8	6.5	22.7	37.3	21.4	10.2	31.1	68.9	4.01	0.05
협력을 통한 평화	낮음	(407)	2.5	3.4	27.8	36.9	16.0	13.5	33.7	66.3	4.01	0.06
	중간	(803)	1.2	3.4	22.3	43.1	22.5	7.5	26.9	73.1	4.05	0.04
	높음	(390)	2.8	6.7	19.0	31.3	23.3	16.9	28.5	71.5	4.16	0.06
군사력을 통한 평화	낮음	(388)	2.8	8.2	21.9	39.4	18.3	9.3	33.0	67.0	3.90	0.06
	중간	(826)	1.1	3.3	28.2	43.0	17.8	6.7	32.6	67.4	3.93	0.03
	높음	(386)	2.8	2.1	12.4	28.5	30.8	23.3	17.4	82.6	4.52	0.06
통일지향	낮음	(335)	3.9	5.7	19.7	30.4	21.8	18.5	29.3	70.7	4.16	0.07
	중간	(936)	1.3	4.0	25.3	44.4	17.9	7.1	30.6	69.4	3.95	0.03
	높음	(329)	1.8	3.3	19.1	30.4	29.2	16.1	24.3	75.7	4.30	0.06
분단지향	낮음	(306)	3.9	6.5	27.8	30.4	21.2	10.1	38.2	61.8	3.89	0.07
	중간	(869)	1.4	3.9	25.7	43.6	18.3	7.1	31.0	69.0	3.95	0.03
	높음	(425)	1.6	3.1	13.6	34.4	26.6	20.7	18.4	81.6	4.43	0.06
관여정책	낮음	(369)	4.3	4.3	24.4	29.5	20.1	17.3	33.1	66.9	4.09	0.07
	중간	(858)	0.8	3.7	24.6	44.9	18.3	7.7	29.1	70.9	3.99	0.03
	높음	(373)	2.1	5.1	17.4	33.2	28.4	13.7	24.7	75.3	4.22	0.06
압박정책	낮음	(334)	5.1	11.7	36.2	30.5	12.3	4.2	53.0	47.0	3.46	0.06
	중간	(908)	0.6	2.5	24.0	47.2	19.8	5.8	27.1	72.9	4.01	0.03
	높음	(358)	2.5	1.4	7.5	24.3	32.4	31.8	11.5	88.5	4.78	0.06

다. 북한은 평화로운 갈등 해결을 원하고 있지 않기 때문에 남북한의 평화로운 갈등 해결은 불가능하다.

(단위: 명, %, 점)

구분	사례 수	전적으로 동의하지 않음	동의하지 않음	별로 동의하지 않음	다소 동의함	동의함	전적으로 동의	동의하지 않음	동의함	평균	표준 오차	
2019년	(1000)	4.1	8.0	26.6	33.4	16.5	11.4	38.7	61.3	3.84	0.04	
전체(2020년)	(1600)	2.9	5.9	25.9	38.7	16.6	10.0	34.7	65.3	3.90	0.03	
성별	남성	(796)	3.8	5.4	26.0	39.3	14.4	11.1	35.2	64.8	3.88	0.04
	여성	(804)	2.0	6.5	25.7	38.1	18.8	9.0	34.2	65.8	3.92	0.04
연령	20대	(278)	3.2	5.8	25.5	41.4	13.7	10.4	34.5	65.5	3.88	0.07
	30대	(253)	2.4	5.5	22.1	43.5	18.2	8.3	30.0	70.0	3.94	0.07
	40대	(314)	2.2	6.7	27.4	40.4	15.0	8.3	36.3	63.7	3.84	0.06
	50대	(323)	2.8	7.7	29.4	33.7	15.8	10.5	39.9	60.1	3.84	0.07
	60세+	(432)	3.5	4.4	24.5	36.6	19.4	11.6	32.4	67.6	3.99	0.06
연령 by 성별	남성 20대	(146)	4.1	4.1	21.9	40.4	15.1	14.4	30.1	69.9	4.01	0.10
	남성 30대	(129)	3.9	6.2	23.3	44.2	15.5	7.0	33.3	66.7	3.82	0.10
	남성 40대	(158)	3.2	5.7	27.2	41.8	15.2	7.0	36.1	63.9	3.81	0.09
	남성 50대	(165)	3.0	6.7	30.9	35.2	11.5	12.7	40.6	59.4	3.84	0.09
	남성 60세+	(198)	4.5	4.5	25.8	36.9	15.2	13.1	34.8	65.2	3.93	0.09
	여성 20대	(132)	2.3	7.6	29.5	42.4	12.1	6.1	39.4	60.6	3.73	0.09
	여성 30대	(124)	0.8	4.8	21.0	42.7	21.0	9.7	26.6	73.4	4.07	0.09
	여성 40대	(156)	1.3	7.7	27.6	39.1	14.7	9.6	36.5	63.5	3.87	0.09
여성 50대	(158)	2.5	8.9	27.8	32.3	20.3	8.2	39.2	60.8	3.84	0.09	
여성 60세+	(234)	2.6	4.3	23.5	36.3	23.1	10.3	30.3	69.7	4.04	0.07	
월소득	300만 원 미만	(375)	2.4	6.1	24.3	39.2	16.8	11.2	32.8	67.2	3.95	0.06
	300-500만 원 미만	(567)	2.6	5.8	25.6	39.3	16.9	9.7	34.0	66.0	3.91	0.05
	500만 원 이상	(658)	3.3	5.9	27.1	37.8	16.3	9.6	36.3	63.7	3.86	0.05
이념	보수	(316)	2.8	4.4	17.7	35.1	20.9	19.0	25.0	75.0	4.24	0.07
	중도	(743)	2.6	3.9	26.1	41.9	17.1	8.5	32.6	67.4	3.92	0.04
	진보	(541)	3.3	9.6	30.3	36.4	13.5	6.8	43.3	56.7	3.68	0.05
협력을 통한 평화	낮음	(407)	2.0	2.5	23.1	40.0	16.0	16.5	27.5	72.5	4.15	0.06
	중간	(803)	1.4	4.4	25.5	44.7	17.8	6.2	31.3	68.7	3.92	0.03
	높음	(390)	6.9	12.8	29.5	24.9	14.9	11.0	49.2	50.8	3.61	0.07
군사력을 통한 평화	낮음	(388)	5.4	12.6	37.1	31.7	8.8	4.4	55.2	44.8	3.39	0.06
	중간	(826)	1.7	5.2	28.5	44.6	14.9	5.2	35.4	64.6	3.81	0.03
	높음	(386)	2.8	0.8	9.1	33.2	28.2	25.9	12.7	87.3	4.61	0.06
통일지향	낮음	(335)	3.9	5.7	21.8	27.2	20.6	20.9	31.3	68.7	4.18	0.07
	중간	(936)	1.5	5.0	27.1	46.6	14.5	5.2	33.7	66.3	3.83	0.03
	높음	(329)	5.8	8.8	26.4	28.0	18.5	12.5	41.0	59.0	3.82	0.07
분단지향	낮음	(306)	7.2	8.5	33.0	32.0	11.1	8.2	48.7	51.3	3.56	0.07
	중간	(869)	1.5	5.5	26.7	43.5	16.3	6.4	33.7	66.3	3.87	0.03
	높음	(425)	2.6	4.9	19.1	33.6	21.2	18.6	26.6	73.4	4.22	0.06
관여정책	낮음	(369)	3.5	5.1	19.5	33.3	16.8	21.7	28.2	71.8	4.20	0.07
	중간	(858)	1.2	4.4	30.2	45.0	14.9	4.3	35.8	64.2	3.81	0.03
	높음	(373)	6.2	10.2	22.3	29.5	20.4	11.5	38.6	61.4	3.82	0.07
압박정책	낮음	(334)	7.8	14.7	44.6	25.4	4.8	2.7	67.1	32.9	3.13	0.06
	중간	(908)	1.3	4.5	27.0	48.0	15.3	3.9	32.8	67.2	3.83	0.03
	높음	(358)	2.2	1.4	5.6	27.4	31.0	32.4	9.2	90.8	4.81	0.06

7. 북한의 지위

가. 북한을 국가로 인정해야 한다고 생각하십니까?

(단위: 명, %, 점)

구분	사례 수	전적으로 반대	반대	다소 반대	다소 찬성	찬성	전적으로 찬성	반대	찬성	평균	표준 오차	
전체(2020년)	(1600)	4.3	6.3	16.7	47.6	21.5	3.6	27.3	72.8	3.87	0.03	
성별	남성	(796)	4.4	7.8	13.9	46.9	23.2	3.8	26.1	73.9	3.88	0.04
	여성	(804)	4.2	4.7	19.4	48.4	19.8	3.5	28.4	71.6	3.85	0.04
연령	20대	(278)	5.0	4.7	14.7	46.8	22.3	6.5	24.5	75.5	3.96	0.07
	30대	(253)	2.0	4.3	12.3	54.5	22.9	4.0	18.6	81.4	4.04	0.06
	40대	(314)	2.2	4.8	13.7	51.3	25.2	2.9	20.7	79.3	4.01	0.05
	50대	(323)	4.6	7.4	20.1	43.3	22.0	2.5	32.2	67.8	3.78	0.06
	60세+	(432)	6.5	8.6	20.1	44.7	17.1	3.0	35.2	64.8	3.66	0.06
연령 by 성별	남성 20대	(146)	7.5	6.2	11.6	44.5	25.3	4.8	25.3	74.7	3.88	0.10
	남성 30대	(129)	1.6	5.4	11.6	53.5	24.8	3.1	18.6	81.4	4.04	0.08
	남성 40대	(158)	2.5	6.3	10.8	49.4	27.2	3.8	19.6	80.4	4.04	0.08
	남성 50대	(165)	3.6	8.5	15.8	45.5	23.0	3.6	27.9	72.1	3.87	0.08
	남성 60세+	(198)	6.1	11.1	18.2	43.4	17.7	3.5	35.4	64.6	3.66	0.08
	여성 20대	(132)	2.3	3.0	18.2	49.2	18.9	8.3	23.5	76.5	4.05	0.09
	여성 30대	(124)	2.4	3.2	12.9	55.6	21.0	4.8	18.5	81.5	4.04	0.08
	여성 40대	(156)	1.9	3.2	16.7	53.2	23.1	1.9	21.8	78.2	3.98	0.07
	여성 50대	(158)	5.7	6.3	24.7	41.1	20.9	1.3	36.7	63.3	3.69	0.09
여성 60세+	(234)	6.8	6.4	21.8	45.7	16.7	2.6	35.0	65.0	3.67	0.07	
월소득	300만 원 미만	(375)	4.3	8.5	18.7	46.7	18.7	3.2	31.5	68.5	3.77	0.06
	300-500만 원 미만	(567)	4.6	6.0	16.6	48.7	20.3	3.9	27.2	72.8	3.86	0.05
	500만 원 이상	(658)	4.1	5.2	15.7	47.3	24.2	3.6	24.9	75.1	3.93	0.04
이념	보수	(316)	8.5	11.7	19.9	39.2	17.7	2.8	40.2	59.8	3.54	0.07
	중도	(743)	4.3	5.7	20.2	51.5	15.7	2.6	30.1	69.9	3.76	0.04
	진보	(541)	1.8	3.9	10.0	47.1	31.6	5.5	15.7	84.3	4.19	0.04
협력을 통한 평화	낮음	(407)	9.1	9.6	20.1	47.7	10.8	2.7	38.8	61.2	3.50	0.06
	중간	(803)	2.7	5.1	17.6	51.4	21.5	1.6	25.4	74.6	3.89	0.03
	높음	(390)	2.6	5.1	11.3	39.7	32.6	8.7	19.0	81.0	4.21	0.06
군사력을 통한 평화	낮음	(388)	2.6	4.4	14.4	54.9	19.8	3.9	21.4	78.6	3.97	0.05
	중간	(826)	3.1	4.7	18.9	54.2	16.9	2.1	26.8	73.2	3.83	0.03
	높음	(386)	8.5	11.4	14.2	26.2	32.9	6.7	34.2	65.8	3.84	0.07
통일지향	낮음	(335)	10.1	9.0	21.8	40.0	15.5	3.6	40.9	59.1	3.53	0.07
	중간	(936)	2.6	5.3	17.0	54.2	19.0	1.9	24.9	75.1	3.88	0.03
	높음	(329)	3.3	6.1	10.6	36.8	34.7	8.5	20.1	79.9	4.19	0.06
분단지향	낮음	(306)	6.9	8.8	21.2	45.1	17.0	1.0	36.9	63.1	3.59	0.06
	중간	(869)	2.6	5.2	16.9	52.4	20.6	2.3	24.7	75.3	3.90	0.03
	높음	(425)	5.9	6.6	12.9	39.8	26.6	8.2	25.4	74.6	3.99	0.06
관여정책	낮음	(369)	13.3	13.6	24.9	36.3	9.8	2.2	51.8	48.2	3.22	0.07
	중간	(858)	1.4	4.1	16.4	58.5	18.3	1.3	21.9	78.1	3.92	0.03
	높음	(373)	2.1	4.0	9.1	33.8	40.5	10.5	15.3	84.7	4.38	0.05
압박정책	낮음	(334)	2.4	2.7	16.2	52.4	22.2	4.2	21.3	78.7	4.02	0.05
	중간	(908)	1.7	4.6	16.5	54.8	20.5	1.9	22.8	77.2	3.94	0.03
	높음	(358)	12.8	13.7	17.6	24.9	23.5	7.5	44.1	55.9	3.55	0.08

8. 북한에 대한 공감

(단위: 명, 점)

구분		사례수	평균(표준오차)
2019년		(1,000)	3.76(0.03)
전체(2020년)		(1,600)	3.43(0.03)
성별	남성	(796)	3.50(0.04)
	여성	(804)	3.35(0.04)
연령	20대	(278)	3.41(0.07)
	30대	(253)	3.58(0.07)
	40대	(314)	3.49(0.05)
	50대	(323)	3.44(0.06)
	60세+	(432)	3.29(0.05)
연령 by 성별	남성 20대	(146)	3.50(0.09)
	남성 30대	(129)	3.73(0.08)
	남성 40대	(158)	3.57(0.07)
	남성 50대	(165)	3.51(0.08)
	남성 60세+	(198)	3.30(0.07)
	여성 20대	(132)	3.30(0.10)
	여성 30대	(124)	3.43(0.10)
	여성 40대	(156)	3.42(0.08)
여성 50대	(158)	3.36(0.08)	
여성 60세+	(234)	3.28(0.07)	
월소득	300만 원 미만	(375)	3.36(0.05)
	300-500만 원 미만	(567)	3.46(0.04)
	500만 원 이상	(658)	3.44(0.04)
이념	보수	(316)	3.11(0.06)
	중도	(743)	3.32(0.04)
	진보	(541)	3.75(0.04)
협력을 통한 평화	낮음	(407)	2.98(0.05)
	중간	(803)	3.44(0.03)
	높음	(390)	3.87(0.05)
군사력을 통한 평화	낮음	(388)	3.41(0.05)
	중간	(826)	3.40(0.03)
	높음	(386)	3.50(0.07)
통일지향	낮음	(335)	2.74(0.06)
	중간	(936)	3.49(0.03)
	높음	(329)	3.94(0.06)
분단지향	낮음	(306)	3.29(0.06)
	중간	(869)	3.47(0.03)
	높음	(425)	3.44(0.06)
관여정책	낮음	(369)	2.67(0.06)
	중간	(858)	3.43(0.03)
	높음	(373)	4.18(0.05)
압박정책	낮음	(334)	3.51(0.06)
	중간	(908)	3.48(0.03)
	높음	(358)	3.20(0.07)

가. 북한의 핵실험과 대륙간탄도미사일 실험은 체제를 보호하기 위한 것이다.

(단위: 명, %, 점)

구분	사례 수	전적으로 동의하지 않음	동의하지 않음	별로 동의하지 않음	다소 동의함	동의함	전적으로 동의	동의하지 않음	동의함	평균	표준 오차	
2019년	(1000)	5.8	6.9	15.6	34.7	22.5	14.5	28.3	71.7	4.05	0.04	
전체(2020년)	(1600)	6.8	9.1	22.4	37.3	16.6	7.8	38.3	61.7	3.71	0.03	
성별	남성	(796)	5.7	8.3	22.1	36.8	18.3	8.8	36.1	63.9	3.80	0.04
	여성	(804)	7.8	10.0	22.8	37.7	14.9	6.8	40.5	59.5	3.62	0.04
연령	20대	(278)	7.6	8.3	27.7	37.1	11.5	7.9	43.5	56.5	3.60	0.08
	30대	(253)	5.5	7.5	27.7	35.6	15.0	8.7	40.7	59.3	3.73	0.08
	40대	(314)	5.4	8.9	22.3	36.9	19.7	6.7	36.6	63.4	3.77	0.07
	50대	(323)	6.5	7.7	18.6	41.8	18.0	7.4	32.8	67.2	3.79	0.07
	60세+	(432)	8.1	11.8	19.0	35.2	17.6	8.3	38.9	61.1	3.67	0.06
연령 by 성별	남성 20대	(146)	5.5	8.2	22.6	41.1	12.3	10.3	36.3	63.7	3.77	0.10
	남성 30대	(129)	2.3	6.2	29.5	34.9	17.1	10.1	38.0	62.0	3.88	0.10
	남성 40대	(158)	3.8	8.9	23.4	36.1	20.3	7.6	36.1	63.9	3.83	0.09
	남성 50대	(165)	6.1	7.9	18.2	37.0	24.8	6.1	32.1	67.9	3.85	0.10
	남성 60세+	(198)	9.1	9.6	19.2	35.4	16.7	10.1	37.9	62.1	3.71	0.10
	여성 20대	(132)	9.8	8.3	33.3	32.6	10.6	5.3	51.5	48.5	3.42	0.11
	여성 30대	(124)	8.9	8.9	25.8	36.3	12.9	7.3	43.5	56.5	3.57	0.12
	여성 40대	(156)	7.1	9.0	21.2	37.8	19.2	5.8	37.2	62.8	3.71	0.10
여성 50대	(158)	7.0	7.6	19.0	46.8	10.8	8.9	33.5	66.5	3.73	0.10	
여성 60세+	(234)	7.3	13.7	18.8	35.0	18.4	6.8	39.7	60.3	3.64	0.09	
월소득	300만 원 미만	(375)	6.4	7.7	24.8	38.7	13.3	9.1	38.9	61.1	3.72	0.06
	300~500만 원 미만	(567)	5.1	9.2	23.1	36.7	17.1	8.8	37.4	62.6	3.78	0.05
	500만 원 이상	(658)	8.4	9.9	20.5	36.9	18.1	6.2	38.8	61.2	3.65	0.05
이념	보수	(316)	11.4	12.3	14.9	30.7	19.6	11.1	38.6	61.4	3.68	0.08
	중도	(743)	7.5	9.7	27.5	36.2	13.1	6.1	44.7	55.3	3.56	0.05
	진보	(541)	3.0	6.5	20.0	42.5	19.8	8.3	29.4	70.6	3.95	0.05
협력을 통한 평화	낮음	(407)	12.3	12.3	30.7	30.2	7.1	7.4	55.3	44.7	3.30	0.07
	중간	(803)	5.1	9.1	24.7	39.9	15.4	5.9	38.9	61.1	3.69	0.04
	높음	(390)	4.4	5.9	9.2	39.2	29.0	12.3	19.5	80.5	4.19	0.06
군사력을 통한 평화	낮음	(388)	6.7	10.8	18.3	38.4	17.8	8.0	35.8	64.2	3.74	0.07
	중간	(826)	4.7	9.1	29.7	39.0	12.5	5.1	43.5	56.5	3.61	0.04
	높음	(386)	11.1	7.5	11.1	32.4	24.4	13.5	29.8	70.2	3.92	0.08
통일지향	낮음	(335)	18.5	16.7	20.0	20.6	12.5	11.6	55.2	44.8	3.27	0.09
	중간	(936)	3.6	8.0	27.9	41.1	14.7	4.6	39.5	60.5	3.69	0.04
	높음	(329)	3.6	4.6	9.4	43.2	26.1	13.1	17.6	82.4	4.23	0.06
분단지향	낮음	(306)	9.2	7.8	23.9	33.0	16.3	9.8	40.8	59.2	3.69	0.08
	중간	(869)	4.5	9.6	26.1	41.2	14.5	4.1	40.2	59.8	3.64	0.04
	높음	(425)	9.6	9.2	13.9	32.2	21.2	13.9	32.7	67.3	3.88	0.07
관여정책	낮음	(369)	17.6	17.9	23.8	20.6	11.4	8.7	59.3	40.7	3.16	0.08
	중간	(858)	4.0	7.5	26.8	43.1	13.8	4.9	38.2	61.8	3.70	0.04
	높음	(373)	2.4	4.3	11.0	40.2	28.4	13.7	17.7	82.3	4.29	0.06
압박정책	낮음	(334)	6.0	8.7	27.5	36.5	15.3	6.0	42.2	57.8	3.64	0.07
	중간	(908)	3.7	8.6	26.1	42.1	15.5	4.0	38.4	61.6	3.69	0.04
	높음	(358)	15.1	10.9	8.4	25.7	20.7	19.3	34.4	65.6	3.84	0.09

나. 북한의 핵실험과 대륙간탄도미사일 실험은 어쩔 수 없는 최후의 선택이었다.

(단위: 명, %, 점)

구분	사례 수	전적으로 동의하지 않음	동의하지 않음	별로 동의하지 않음	다소 동의함	동의함	전적으로 동의	동의하지 않음	동의함	평균	표준 오차	
2019년	(1000)	14.8	15.1	23.8	27.7	13.3	5.3	53.7	46.3	3.26	0.04	
전체(2020년)	(1600)	11.6	13.0	25.4	31.9	13.1	5.0	50.0	50.0	3.37	0.03	
성별	남성	(796)	9.4	11.7	26.0	31.8	14.9	6.2	47.1	52.9	3.50	0.05
	여성	(804)	13.8	14.3	24.8	32.1	11.2	3.9	52.9	47.1	3.24	0.05
연령	20대	(278)	14.4	13.7	29.1	25.9	10.8	6.1	57.2	42.8	3.23	0.08
	30대	(253)	8.3	11.9	26.1	30.8	16.6	6.3	46.2	53.8	3.55	0.08
	40대	(314)	8.9	12.4	25.8	36.6	12.4	3.8	47.1	52.9	3.43	0.07
	50대	(323)	10.5	13.0	26.3	33.4	13.3	3.4	49.8	50.2	3.36	0.07
	60세+	(432)	14.6	13.7	21.5	31.9	12.7	5.6	49.8	50.2	3.31	0.07
연령 by 성별	남성 20대	(146)	12.3	12.3	26.7	28.1	13.0	7.5	51.4	48.6	3.40	0.12
	남성 30대	(129)	3.9	7.8	28.7	34.1	17.1	8.5	40.3	59.7	3.78	0.10
	남성 40대	(158)	7.6	10.8	26.6	36.7	13.9	4.4	44.9	55.1	3.52	0.10
	남성 50대	(165)	10.3	13.3	23.0	31.5	17.0	4.8	46.7	53.3	3.46	0.10
	남성 60세+	(198)	11.6	13.1	25.8	29.3	14.1	6.1	50.5	49.5	3.39	0.10
	여성 20대	(132)	16.7	15.2	31.8	23.5	8.3	4.5	63.6	36.4	3.05	0.12
	여성 30대	(124)	12.9	16.1	23.4	27.4	16.1	4.0	52.4	47.6	3.30	0.12
	여성 40대	(156)	10.3	14.1	25.0	36.5	10.9	3.2	49.4	50.6	3.33	0.10
	여성 50대	(158)	10.8	12.7	29.7	35.4	9.5	1.9	53.2	46.8	3.26	0.09
여성 60세+	(234)	17.1	14.1	17.9	34.2	11.5	5.1	49.1	50.9	3.24	0.09	
월소득	300만 원 미만	(375)	12.0	14.9	28.5	28.3	11.2	5.1	55.5	44.5	3.27	0.07
	300-500만 원 미만	(567)	11.1	12.5	25.6	32.8	13.4	4.6	49.2	50.8	3.39	0.05
	500만 원 이상	(658)	11.9	12.3	23.4	33.3	13.8	5.3	47.6	52.4	3.41	0.05
이념	보수	(316)	18.0	15.8	23.7	24.7	12.0	5.7	57.6	42.4	3.14	0.08
	중도	(743)	11.6	14.0	26.5	35.1	9.3	3.5	52.1	47.9	3.27	0.05
	진보	(541)	7.9	10.0	24.8	31.8	18.9	6.7	42.7	57.3	3.64	0.06
협력을 통한 평화	낮음	(407)	20.4	13.8	25.6	32.2	4.2	3.9	59.7	40.3	2.98	0.07
	중간	(803)	8.3	14.1	28.8	33.5	12.1	3.2	51.2	48.8	3.37	0.04
	높음	(390)	9.2	10.0	18.2	28.5	24.4	9.7	37.4	62.6	3.78	0.07
군사력을 통한 평화	낮음	(388)	13.1	16.8	28.4	26.3	11.9	3.6	58.2	41.8	3.18	0.07
	중간	(826)	8.7	11.6	30.8	37.2	9.0	2.8	51.1	48.9	3.34	0.04
	높음	(386)	16.3	12.2	10.9	26.4	23.1	11.1	39.4	60.6	3.61	0.08
통일지향	낮음	(335)	28.7	21.8	21.8	16.4	6.6	4.8	72.2	27.8	2.65	0.08
	중간	(936)	7.1	11.0	30.0	37.5	11.5	2.9	48.1	51.9	3.44	0.04
	높음	(329)	7.3	9.7	15.8	31.9	24.0	11.2	32.8	67.2	3.89	0.08
분단지향	낮음	(306)	13.7	16.7	27.1	27.1	9.5	5.9	57.5	42.5	3.20	0.08
	중간	(869)	7.9	11.7	28.1	36.8	12.4	3.0	47.8	52.2	3.43	0.04
	높음	(425)	17.6	12.9	18.6	25.4	16.9	8.5	49.2	50.8	3.36	0.08
관여정책	낮음	(369)	26.0	20.6	25.2	19.0	5.4	3.8	71.8	28.2	2.69	0.07
	중간	(858)	8.3	12.6	30.2	38.7	8.2	2.1	51.0	49.0	3.32	0.04
	높음	(373)	5.1	6.4	14.5	29.2	31.9	12.9	26.0	74.0	4.15	0.07
압박정책	낮음	(334)	8.4	12.0	30.2	34.4	11.4	3.6	50.6	49.4	3.39	0.07
	중간	(908)	7.6	13.4	28.6	35.9	11.6	2.9	49.7	50.3	3.39	0.04
	높음	(358)	24.9	12.8	12.6	19.6	18.4	11.7	50.3	49.7	3.29	0.09

다. 북한이 핵실험과 대륙간탄도미사일 실험을 한 것은 어쩔 수 없는 최후의 선택이었다.

(단위: 명, %, 점)

구분	사례 수	전적으로 동의하지 않음	동의하지 않음	별로 동의하지 않음	다소 동의함	동의함	전적으로 동의	동의하지 않음	동의함	평균	표준 오차	
2019년	(1000)	14.8	15.3	24.4	30.6	10.9	4.0	54.5	45.5	3.20	0.04	
전체(2020년)	(1600)	13.1	12.6	26.9	30.4	13.3	3.7	52.6	47.4	3.29	0.03	
성별	남성	(796)	13.6	12.4	25.0	30.8	14.7	3.5	51.0	49.0	3.31	0.05
	여성	(804)	12.7	12.7	28.9	30.1	11.8	3.9	54.2	45.8	3.27	0.05
연령	20대	(278)	15.1	10.1	27.0	28.8	13.3	5.8	52.2	47.8	3.32	0.08
	30대	(253)	10.7	9.5	24.5	34.4	15.8	5.1	44.7	55.3	3.51	0.08
	40대	(314)	10.2	14.6	23.9	35.4	12.7	3.2	48.7	51.3	3.35	0.07
	50대	(323)	12.4	9.9	31.3	29.4	13.9	3.1	53.6	46.4	3.32	0.07
	60세+	(432)	16.0	16.4	27.3	26.4	11.6	2.3	59.7	40.3	3.08	0.06
연령 by 성별	남성 20대	(146)	15.1	10.3	22.6	29.5	17.1	5.5	47.9	52.1	3.40	0.12
	남성 30대	(129)	9.3	10.1	19.4	39.5	17.1	4.7	38.8	61.2	3.59	0.11
	남성 40대	(158)	9.5	13.3	24.1	39.2	11.4	2.5	46.8	53.2	3.37	0.10
	남성 50대	(165)	15.2	10.3	25.5	27.9	17.0	4.2	50.9	49.1	3.34	0.11
	남성 60세+	(198)	17.2	16.7	30.8	21.7	12.1	1.5	64.6	35.4	2.99	0.09
	여성 20대	(132)	15.2	9.8	31.8	28.0	9.1	6.1	56.8	43.2	3.24	0.12
	여성 30대	(124)	12.1	8.9	29.8	29.0	14.5	5.6	50.8	49.2	3.42	0.12
	여성 40대	(156)	10.9	16.0	23.7	31.4	14.1	3.8	50.6	49.4	3.33	0.11
여성 50대	(158)	9.5	9.5	37.3	31.0	10.8	1.9	56.3	43.7	3.30	0.09	
여성 60세+	(234)	15.0	16.2	24.4	30.3	11.1	3.0	55.6	44.4	3.15	0.09	
월소득	300만 원 미만	(375)	14.1	12.0	27.7	31.7	10.7	3.7	53.9	46.1	3.24	0.07
	300~500만 원 미만	(567)	11.6	14.5	26.5	31.9	12.0	3.5	52.6	47.4	3.29	0.05
	500만 원 이상	(658)	13.8	11.2	26.9	28.4	15.8	3.8	52.0	48.0	3.33	0.05
이념	보수	(316)	23.7	19.0	24.4	19.3	11.4	2.2	67.1	32.9	2.82	0.08
	중도	(743)	12.4	11.2	30.1	32.0	11.4	2.8	53.7	46.3	3.27	0.05
	진보	(541)	7.9	10.7	24.0	34.8	16.8	5.7	42.7	57.3	3.59	0.05
협력을 통한 평화	낮음	(407)	22.4	13.3	28.0	29.0	5.2	2.2	63.6	36.4	2.88	0.06
	중간	(803)	9.7	12.8	28.8	32.1	14.3	2.2	51.3	48.7	3.35	0.04
	높음	(390)	10.5	11.3	22.1	28.5	19.5	8.2	43.8	56.2	3.60	0.07
군사력을 통한 평화	낮음	(388)	12.1	16.0	31.2	27.6	10.6	2.6	59.3	40.7	3.16	0.06
	중간	(826)	9.3	11.3	30.9	35.4	11.5	1.7	51.5	48.5	3.34	0.04
	높음	(386)	22.3	11.9	14.2	22.8	19.7	9.1	48.4	51.6	3.33	0.08
통일지향	낮음	(335)	31.0	17.3	24.8	16.7	7.5	2.7	73.1	26.9	2.60	0.08
	중간	(936)	7.5	11.9	29.9	36.2	12.9	1.6	49.3	50.7	3.40	0.04
	높음	(329)	10.9	9.7	20.7	28.0	20.1	10.6	41.3	58.7	3.68	0.08
분단지향	낮음	(306)	16.3	15.7	29.7	25.8	10.1	2.3	61.8	38.2	3.05	0.07
	중간	(869)	8.7	10.7	30.0	36.0	12.5	2.0	49.5	50.5	3.39	0.04
	높음	(425)	19.8	14.1	18.6	22.4	16.9	8.2	52.5	47.5	3.27	0.08
관여정책	낮음	(369)	32.2	19.5	25.5	15.7	5.7	1.4	77.2	22.8	2.47	0.07
	중간	(858)	8.0	11.8	32.9	35.4	10.5	1.4	52.7	47.3	3.33	0.04
	높음	(373)	5.9	7.5	14.7	33.5	27.1	11.3	28.2	71.8	4.02	0.07
압박정책	낮음	(334)	9.6	11.1	34.4	33.5	9.0	2.4	55.1	44.9	3.28	0.06
	중간	(908)	7.2	12.3	29.4	35.4	13.9	1.9	48.9	51.1	3.42	0.04
	높음	(358)	31.6	14.5	13.7	15.1	15.6	9.5	59.8	40.2	2.97	0.09

라. 조건이 맞다면 북한은 비핵화를 할 것이다.

(단위: 명, %, 점)

구분		사례 수	전적으로 동의하지 않음	동의하지 않음	별로 동의하지 않음	다소 동의함	동의함	전적으로 동의	동의하지 않음	동의함	평균	표준 오차
전체(2020년)		(1600)	14.1	12.1	24.0	30.9	14.4	4.6	50.1	49.9	3.33	0.03
성별	남성	(796)	13.7	11.2	22.1	31.9	16.0	5.2	47.0	53.0	3.41	0.05
	여성	(804)	14.4	12.9	25.9	29.9	12.9	4.0	53.2	46.8	3.26	0.05
연령	20대	(278)	13.3	10.8	21.2	32.0	15.8	6.8	45.3	54.7	3.47	0.08
	30대	(253)	9.9	9.5	26.1	32.4	15.4	6.7	45.5	54.5	3.54	0.08
	40대	(314)	10.2	10.8	24.8	36.3	15.6	2.2	45.9	54.1	3.43	0.07
	50대	(323)	16.1	12.4	22.9	29.1	15.2	4.3	51.4	48.6	3.28	0.08
	60세+	(432)	18.3	15.0	24.8	26.6	11.6	3.7	58.1	41.9	3.09	0.07
연령 by 성별	남성 20대	(146)	13.0	13.7	17.8	33.6	16.4	5.5	44.5	55.5	3.43	0.12
	남성 30대	(129)	8.5	7.0	24.8	36.4	16.3	7.0	40.3	59.7	3.66	0.11
	남성 40대	(158)	9.5	10.1	20.3	38.6	17.7	3.8	39.9	60.1	3.56	0.10
	남성 50대	(165)	15.8	10.9	19.4	30.9	18.2	4.8	46.1	53.9	3.39	0.11
	남성 60세+	(198)	19.2	13.1	27.3	23.2	12.1	5.1	59.6	40.4	3.11	0.10
	여성 20대	(132)	13.6	7.6	25.0	30.3	15.2	8.3	46.2	53.8	3.51	0.12
	여성 30대	(124)	11.3	12.1	27.4	28.2	14.5	6.5	50.8	49.2	3.42	0.12
	여성 40대	(156)	10.9	11.5	29.5	34.0	13.5	0.6	51.9	48.1	3.29	0.10
	여성 50대	(158)	16.5	13.9	26.6	27.2	12.0	3.8	57.0	43.0	3.16	0.11
여성 60세+	(234)	17.5	16.7	22.6	29.5	11.1	2.6	56.8	43.2	3.08	0.09	
월소득	300만 원 미만	(375)	15.5	13.3	25.3	31.2	10.1	4.5	54.1	45.9	3.21	0.07
	300~500만 원 미만	(567)	12.5	12.3	23.6	32.5	15.0	4.1	48.5	51.5	3.37	0.06
	500만 원 이상	(658)	14.6	11.1	23.6	29.3	16.4	5.0	49.2	50.8	3.37	0.05
이념	보수	(316)	27.2	17.7	20.9	19.6	11.1	3.5	65.8	34.2	2.80	0.08
	중도	(743)	14.1	12.4	29.5	31.8	9.2	3.1	56.0	44.0	3.19	0.05
	진보	(541)	6.3	8.3	18.3	36.2	23.7	7.2	32.9	67.1	3.84	0.05
협력을 통한 평화	낮음	(407)	25.6	15.2	25.3	27.8	2.9	3.2	66.1	33.9	2.77	0.07
	중간	(803)	10.3	12.2	27.0	35.4	13.4	1.6	49.6	50.4	3.34	0.04
	높음	(390)	9.7	8.5	16.4	24.9	28.5	12.1	34.6	65.4	3.90	0.07
군사력을 통한 평화	낮음	(388)	9.5	10.6	25.0	29.9	19.6	5.4	45.1	54.9	3.56	0.07
	중간	(826)	10.0	12.3	28.9	35.8	9.7	3.1	51.3	48.7	3.32	0.04
	높음	(386)	27.2	13.0	12.4	21.2	19.4	6.7	52.6	47.4	3.13	0.09
통일지향	낮음	(335)	33.1	20.3	26.0	14.3	4.5	1.8	79.4	20.6	2.42	0.07
	중간	(936)	8.8	10.8	26.8	38.0	12.4	3.2	46.4	53.6	3.44	0.04
	높음	(329)	9.7	7.3	14.0	27.4	30.4	11.2	31.0	69.0	3.95	0.08
분단지향	낮음	(306)	17.6	12.1	25.2	24.8	15.7	4.6	54.9	45.1	3.23	0.08
	중간	(869)	9.3	11.0	26.6	37.9	12.5	2.6	47.0	53.0	3.41	0.04
	높음	(425)	21.2	14.1	17.9	20.9	17.4	8.5	53.2	46.8	3.25	0.08
관여정책	낮음	(369)	35.5	19.2	26.0	15.2	2.7	1.4	80.8	19.2	2.34	0.07
	중간	(858)	8.5	11.4	28.8	39.3	10.8	1.2	48.7	51.3	3.36	0.04
	높음	(373)	5.6	6.4	11.0	27.1	34.3	15.5	23.1	76.9	4.25	0.07
압박정책	낮음	(334)	7.5	8.4	26.3	30.2	18.6	9.0	42.2	57.8	3.71	0.07
	중간	(908)	7.5	11.6	28.4	37.4	12.6	2.5	47.5	52.5	3.44	0.04
	높음	(358)	36.9	16.8	10.6	14.8	15.4	5.6	64.2	35.8	2.72	0.09

9. 포괄적 희생자 의식

(단위: 명, 점)

구분		사례수	평균(표준오차)
2019년		(1,000)	3.75(0.03)
전체(2020년)		(1,600)	3.72(0.02)
성별	남성	(796)	3.69(0.03)
	여성	(804)	3.75(0.03)
연령	20대	(278)	3.83(0.06)
	30대	(253)	3.76(0.05)
	40대	(314)	3.73(0.05)
	50대	(323)	3.72(0.05)
	60세+	(432)	3.60(0.05)
연령 by 성별	남성 20대	(146)	3.75(0.09)
	남성 30대	(129)	3.76(0.07)
	남성 40대	(158)	3.70(0.07)
	남성 50대	(165)	3.68(0.07)
	남성 60세+	(198)	3.60(0.06)
	여성 20대	(132)	3.93(0.08)
	여성 30대	(124)	3.76(0.07)
	여성 40대	(156)	3.76(0.07)
여성 50대	(158)	3.76(0.06)	
여성 60세+	(234)	3.61(0.06)	
월소득	300만 원 미만	(375)	3.66(0.05)
	300-500만 원 미만	(567)	3.75(0.04)
	500만 원 이상	(658)	3.72(0.04)
이념	보수	(316)	3.46(0.05)
	중도	(743)	3.64(0.03)
	진보	(541)	3.98(0.04)
협력을 통한 평화	낮음	(407)	3.29(0.05)
	중간	(803)	3.76(0.03)
	높음	(390)	4.08(0.05)
군사력을 통한 평화	낮음	(388)	3.84(0.04)
	중간	(826)	3.64(0.03)
	높음	(386)	3.77(0.06)
통일지향	낮음	(335)	3.26(0.06)
	중간	(936)	3.72(0.02)
	높음	(329)	4.18(0.05)
분단지향	낮음	(306)	3.54(0.06)
	중간	(869)	3.74(0.03)
	높음	(425)	3.80(0.05)
관여정책	낮음	(369)	3.14(0.05)
	중간	(858)	3.71(0.02)
	높음	(373)	4.30(0.05)
압박정책	낮음	(334)	3.75(0.05)
	중간	(908)	3.75(0.02)
	높음	(358)	3.61(0.06)

가. 남한이 받은 분단의 고통과 북한이 받은 분단의 고통은 비슷하다.

(단위: 명, %, 점)

구분	사례 수	전적으로 동의하지 않음	동의하지 않음	별로 동의하지 않음	다소 동의함	동의함	전적으로 동의	동의하지 않음	동의함	평균	표준 오차	
2019년	(1000)	6.7	11.5	27.7	35.0	15.6	3.5	45.9	54.1	3.52	0.04	
전체(2020년)	(1600)	5.4	11.3	28.1	38.5	13.4	3.3	44.8	55.2	3.53	0.03	
성별	남성	(796)	5.2	12.2	29.6	36.3	14.1	2.6	47.0	53.0	3.50	0.04
	여성	(804)	5.6	10.4	26.6	40.7	12.7	4.0	42.7	57.3	3.56	0.04
연령	20대	(278)	7.2	7.2	24.1	39.9	15.5	6.1	38.5	61.5	3.68	0.07
	30대	(253)	3.2	8.3	30.0	40.3	14.2	4.0	41.5	58.5	3.66	0.07
	40대	(314)	3.5	11.1	31.5	34.7	17.2	1.9	46.2	53.8	3.57	0.06
	50대	(323)	5.3	12.1	26.3	40.6	13.6	2.2	43.7	56.3	3.52	0.06
	60세+	(432)	6.9	15.3	28.5	37.7	8.6	3.0	50.7	49.3	3.35	0.05
연령 by 성별	남성 20대	(146)	8.2	8.9	25.3	38.4	15.8	3.4	42.5	57.5	3.55	0.10
	남성 30대	(129)	2.3	8.5	33.3	38.0	14.0	3.9	44.2	55.8	3.64	0.09
	남성 40대	(158)	3.8	11.4	31.0	35.4	17.7	0.6	46.2	53.8	3.54	0.08
	남성 50대	(165)	5.5	14.5	27.3	32.1	18.2	2.4	47.3	52.7	3.50	0.09
	남성 60세+	(198)	5.6	15.7	31.3	37.9	6.6	3.0	52.5	47.5	3.33	0.08
	여성 20대	(132)	6.1	5.3	22.7	41.7	15.2	9.1	34.1	65.9	3.82	0.11
	여성 30대	(124)	4.0	8.1	26.6	42.7	14.5	4.0	38.7	61.3	3.68	0.10
	여성 40대	(156)	3.2	10.9	32.1	34.0	16.7	3.2	46.2	53.8	3.60	0.09
여성 50대	(158)	5.1	9.5	25.3	49.4	8.9	1.9	39.9	60.1	3.53	0.08	
여성 60세+	(234)	8.1	15.0	26.1	37.6	10.3	3.0	49.1	50.9	3.36	0.08	
월소득	300만 원 미만	(375)	4.5	11.7	32.3	37.9	9.6	4.0	48.5	51.5	3.48	0.06
	300-500만 원 미만	(567)	4.2	10.8	27.7	38.8	15.0	3.5	42.7	57.3	3.60	0.05
	500만 원 이상	(658)	6.8	11.6	26.1	38.6	14.1	2.7	44.5	55.5	3.50	0.05
이념	보수	(316)	8.5	20.3	30.4	29.7	7.9	3.2	59.2	40.8	3.18	0.07
	중도	(743)	5.5	8.6	32.3	39.6	11.2	2.8	46.4	53.6	3.51	0.04
	진보	(541)	3.3	9.8	21.1	42.1	19.6	4.1	34.2	65.8	3.77	0.05
협력을 통한 평화	낮음	(407)	9.8	14.3	36.9	31.7	4.9	2.5	60.9	39.1	3.15	0.06
	중간	(803)	3.6	9.8	29.1	42.2	13.6	1.6	42.6	57.4	3.57	0.04
	높음	(390)	4.4	11.3	16.9	37.9	21.8	7.7	32.6	67.4	3.85	0.06
군사력을 통한 평화	낮음	(388)	3.6	13.4	22.4	41.0	16.0	3.6	39.4	60.6	3.63	0.06
	중간	(826)	3.6	10.2	35.4	41.6	7.5	1.7	49.2	50.8	3.44	0.03
	높음	(386)	10.9	11.7	18.4	29.3	23.3	6.5	40.9	59.1	3.62	0.07
통일지향	낮음	(335)	14.3	16.7	30.1	29.0	7.2	2.7	61.2	38.8	3.06	0.07
	중간	(936)	2.5	9.6	32.2	43.8	10.3	1.7	44.2	55.8	3.55	0.03
	높음	(329)	4.6	10.6	14.6	33.1	28.6	8.5	29.8	70.2	3.96	0.07
분단지향	낮음	(306)	8.8	16.3	25.5	36.6	10.5	2.3	50.7	49.3	3.30	0.07
	중간	(869)	3.3	7.7	32.1	42.7	12.7	1.5	43.2	56.8	3.58	0.03
	높음	(425)	7.1	15.1	21.9	31.3	16.9	7.8	44.0	56.0	3.59	0.06
관여정책	낮음	(369)	15.7	17.6	35.8	23.8	4.9	2.2	69.1	30.9	2.91	0.06
	중간	(858)	2.2	10.5	31.8	45.2	9.2	1.0	44.5	55.5	3.52	0.03
	높음	(373)	2.4	7.0	12.1	37.5	31.4	9.7	21.4	78.6	4.17	0.06
압박정책	낮음	(334)	5.1	9.0	30.2	37.1	14.7	3.9	44.3	55.7	3.59	0.06
	중간	(908)	1.7	10.2	30.8	45.5	10.9	0.9	42.7	57.3	3.56	0.03
	높음	(358)	15.1	16.2	19.3	22.1	18.4	8.9	50.6	49.4	3.39	0.08

나. 분단으로 인해 북한이 겪고 있는 불공정성과 불평등은 남한이 겪고 있는 불공정성과 불평등과 유사성이 높다.

(단위: 명, %, 점)

구분	사례 수	전적으로 동의하지 않음	동의하지 않음	별로 동의하지 않음	다소 동의함	동의함	전적으로 동의	동의하지 않음	동의함	평균	표준 오차	
2019년	(1000)	7.4	15.2	35.1	29.6	10.3	2.4	57.7	42.3	3.27	0.04	
전체(2020년)	(1600)	7.0	14.2	33.1	33.3	10.4	2.0	54.3	45.8	3.32	0.03	
성별	남성	(796)	7.5	15.5	32.0	31.3	11.3	2.4	55.0	45.0	3.31	0.04
	여성	(804)	6.5	12.9	34.1	35.3	9.6	1.6	53.5	46.5	3.33	0.04
연령	20대	(278)	5.8	9.0	30.6	37.4	13.3	4.0	45.3	54.7	3.55	0.07
	30대	(253)	4.7	15.8	36.0	30.0	11.5	2.0	56.5	43.5	3.34	0.07
	40대	(314)	6.1	11.1	36.6	35.7	9.2	1.3	53.8	46.2	3.35	0.06
	50대	(323)	6.5	17.6	29.7	35.0	9.9	1.2	53.9	46.1	3.28	0.06
	60세+	(432)	10.2	16.2	32.9	29.6	9.3	1.9	59.3	40.7	3.17	0.06
연령 by 성별	남성 20대	(146)	6.8	12.3	22.6	37.0	17.1	4.1	41.8	58.2	3.58	0.10
	남성 30대	(129)	4.7	14.0	38.8	27.1	13.2	2.3	57.4	42.6	3.37	0.10
	남성 40대	(158)	6.3	12.0	36.1	34.2	9.5	1.9	54.4	45.6	3.34	0.09
	남성 50대	(165)	7.9	20.6	26.7	33.9	9.7	1.2	55.2	44.8	3.21	0.09
	남성 60세+	(198)	10.6	17.2	35.9	25.3	8.6	2.5	63.6	36.4	3.12	0.08
	여성 20대	(132)	4.5	5.3	39.4	37.9	9.1	3.8	49.2	50.8	3.53	0.09
	여성 30대	(124)	4.8	17.7	33.1	33.1	9.7	1.6	55.6	44.4	3.30	0.10
	여성 40대	(156)	5.8	10.3	37.2	37.2	9.0	0.6	53.2	46.8	3.35	0.08
여성 50대	(158)	5.1	14.6	32.9	36.1	10.1	1.3	52.5	47.5	3.35	0.08	
여성 60세+	(234)	9.8	15.4	30.3	33.3	9.8	1.3	55.6	44.4	3.22	0.08	
월소득	300만 원 미만	(375)	6.4	14.4	34.9	33.6	8.5	2.1	55.7	44.3	3.30	0.06
	300-500만 원 미만	(567)	6.0	15.3	34.7	31.6	10.6	1.8	56.1	43.9	3.31	0.05
	500만 원 이상	(658)	8.2	13.1	30.5	34.7	11.4	2.1	51.8	48.2	3.34	0.05
이념	보수	(316)	11.7	21.8	33.2	25.6	6.0	1.6	66.8	33.2	2.97	0.06
	중도	(743)	7.1	12.7	34.7	35.7	8.5	1.3	54.5	45.5	3.30	0.04
	진보	(541)	4.1	11.8	30.7	34.6	15.7	3.1	46.6	53.4	3.55	0.05
협력을 통한 평화	낮음	(407)	13.3	17.2	32.4	32.9	2.9	1.2	62.9	37.1	2.99	0.06
	중간	(803)	4.6	11.5	37.0	35.0	11.5	0.5	53.1	46.9	3.39	0.04
	높음	(390)	5.4	16.7	25.6	30.3	16.2	5.9	47.7	52.3	3.53	0.06
군사력을 통한 평화	낮음	(388)	5.9	14.9	40.5	29.1	8.0	1.5	61.3	38.7	3.23	0.05
	중간	(826)	4.4	12.6	37.3	37.4	7.4	1.0	54.2	45.8	3.34	0.03
	높음	(386)	13.7	16.8	16.6	28.8	19.4	4.7	47.2	52.8	3.37	0.07
통일지향	낮음	(335)	19.4	21.2	35.2	18.5	4.5	1.2	75.8	24.2	2.71	0.06
	중간	(936)	3.5	12.0	35.9	39.0	8.7	1.0	51.4	48.6	3.40	0.03
	높음	(329)	4.3	13.4	22.8	32.2	21.6	5.8	40.4	59.6	3.71	0.07
분단지향	낮음	(306)	9.5	19.0	35.0	27.8	7.5	1.3	63.4	36.6	3.09	0.06
	중간	(869)	4.6	10.8	34.4	38.8	10.4	1.0	49.8	50.2	3.43	0.03
	높음	(425)	10.1	17.6	28.9	26.1	12.7	4.5	56.7	43.3	3.27	0.06
관여정책	낮음	(369)	17.6	22.5	35.0	21.4	2.2	1.4	75.1	24.9	2.72	0.06
	중간	(858)	4.1	12.9	37.6	37.1	7.7	0.6	54.7	45.3	3.33	0.03
	높음	(373)	3.2	8.8	20.6	36.5	24.9	5.9	32.7	67.3	3.89	0.06
압박정책	낮음	(334)	5.7	12.3	41.9	28.1	10.2	1.8	59.9	40.1	3.30	0.06
	중간	(908)	2.6	12.8	35.9	39.6	8.6	0.4	51.3	48.7	3.40	0.03
	높음	(358)	19.3	19.6	17.6	22.1	15.4	6.1	56.4	43.6	3.13	0.08

다. 남한과 북한은 모두 분단의 피해자이다.

(단위: 명, %, 점)

구분	사례 수	전적으로 동의하지 않음	동의하지 않음	별로 동의하지 않음	다소 동의함	동의함	전적으로 동의	동의하지 않음	동의함	평균	표준 오차	
2019년	(1000)	2.4	3.7	10.6	33.5	28.9	20.9	16.7	83.3	4.46	0.04	
전체(2020년)	(1600)	2.8	2.3	14.6	39.3	24.8	16.3	19.6	80.4	4.30	0.03	
성별	남성	(796)	3.5	2.5	15.6	36.6	26.3	15.6	21.6	78.4	4.26	0.04
	여성	(804)	2.0	2.1	13.6	41.9	23.4	17.0	17.7	82.3	4.34	0.04
연령	20대	(278)	4.0	2.2	15.1	38.8	21.9	18.0	21.2	78.8	4.27	0.07
	30대	(253)	1.2	0.8	17.8	42.7	23.7	13.8	19.8	80.2	4.28	0.06
	40대	(314)	2.9	1.9	14.6	40.4	25.2	15.0	19.4	80.6	4.28	0.06
	50대	(323)	2.2	2.8	11.1	41.5	24.8	17.6	16.1	83.9	4.37	0.06
	60세+	(432)	3.2	3.2	14.8	35.0	27.1	16.7	21.3	78.7	4.29	0.06
연령 by 성별	남성 20대	(146)	6.2	2.7	15.8	37.7	24.0	13.7	24.7	75.3	4.12	0.10
	남성 30대	(129)	0.8	1.6	18.6	41.1	25.6	12.4	20.9	79.1	4.26	0.09
	남성 40대	(158)	4.4	1.3	17.1	36.1	26.6	14.6	22.8	77.2	4.23	0.09
	남성 50대	(165)	3.6	2.4	13.3	36.4	26.1	18.2	19.4	80.6	4.33	0.09
	남성 60세+	(198)	2.5	4.0	14.1	33.3	28.3	17.7	20.7	79.3	4.34	0.08
	여성 20대	(132)	1.5	1.5	14.4	40.2	19.7	22.7	17.4	82.6	4.43	0.10
	여성 30대	(124)	1.6	0.0	16.9	44.4	21.8	15.3	18.5	81.5	4.31	0.09
	여성 40대	(156)	1.3	2.6	12.2	44.9	23.7	15.4	16.0	84.0	4.33	0.08
여성 50대	(158)	0.6	3.2	8.9	46.8	23.4	17.1	12.7	87.3	4.41	0.08	
여성 60세+	(234)	3.8	2.6	15.4	36.3	26.1	15.8	21.8	78.2	4.26	0.08	
월소득	300만 원 미만	(375)	2.4	2.4	18.7	41.1	20.3	15.2	23.5	76.5	4.20	0.06
	300-500만 원 미만	(567)	3.2	1.9	12.3	38.3	29.1	15.2	17.5	82.5	4.34	0.05
	500만 원 이상	(658)	2.6	2.6	14.1	39.1	23.7	17.9	19.3	80.7	4.33	0.04
이념	보수	(316)	6.3	3.5	11.1	35.1	27.5	16.5	20.9	79.1	4.23	0.07
	중도	(743)	2.4	2.6	19.4	45.0	18.8	11.8	24.4	75.6	4.11	0.04
	진보	(541)	1.1	1.3	10.0	33.8	31.4	22.4	12.4	87.6	4.60	0.05
협력을 통한 평화	낮음	(407)	7.1	5.4	23.6	44.0	11.5	8.4	36.1	63.9	3.72	0.06
	중간	(803)	0.7	1.4	14.6	44.7	26.7	12.0	16.7	83.3	4.31	0.03
	높음	(390)	2.3	1.0	5.1	23.1	34.9	33.6	8.5	91.5	4.88	0.06
군사력을 통한 평화	낮음	(388)	1.8	1.5	8.8	31.2	30.4	26.3	12.1	87.9	4.66	0.06
	중간	(826)	1.7	2.4	19.4	45.5	20.1	10.9	23.5	76.5	4.13	0.04
	높음	(386)	6.0	2.8	10.1	33.9	29.3	17.9	18.9	81.1	4.31	0.07
통일지향	낮음	(335)	7.5	6.3	16.1	34.0	19.7	16.4	29.9	70.1	4.01	0.08
	중간	(936)	1.4	1.1	17.4	47.2	22.4	10.5	19.9	80.1	4.20	0.03
	높음	(329)	1.8	1.8	4.9	21.9	36.8	32.8	8.5	91.5	4.88	0.06
분단지향	낮음	(306)	5.9	4.6	16.0	27.1	25.8	20.6	26.5	73.5	4.24	0.08
	중간	(869)	1.5	1.6	17.5	45.9	21.6	11.9	20.6	79.4	4.20	0.03
	높음	(425)	3.1	2.1	7.5	34.4	30.6	22.4	12.7	87.3	4.54	0.06
관여정책	낮음	(369)	8.7	6.8	21.4	35.8	15.4	11.9	36.9	63.1	3.78	0.07
	중간	(858)	0.8	0.8	15.0	47.3	24.6	11.4	16.7	83.3	4.28	0.03
	높음	(373)	1.3	1.3	6.7	24.1	34.6	31.9	9.4	90.6	4.85	0.06
압박정책	낮음	(334)	3.6	3.0	18.6	27.5	23.1	24.3	25.1	74.9	4.36	0.07
	중간	(908)	0.6	1.8	14.9	46.4	24.8	11.7	17.2	82.8	4.28	0.03
	높음	(358)	7.5	3.1	10.1	32.1	26.5	20.7	20.7	79.3	4.29	0.07

10. 북한주민정체감

(단위: 명, 점)

구분		사례수	평균(표준오차)
2019년		(1,000)	4.71(0.05)
전체(2020년)		(1,600)	4.58(0.04)
성별	남성	(796)	4.80(0.06)
	여성	(804)	4.37(0.06)
연령	20대	(278)	4.49(0.11)
	30대	(253)	4.51(0.12)
	40대	(314)	4.63(0.09)
	50대	(323)	4.76(0.09)
	60세+	(432)	4.53(0.09)
연령 by 성별	남성 20대	(146)	4.64(0.16)
	남성 30대	(129)	4.77(0.14)
	남성 40대	(158)	4.89(0.12)
	남성 50대	(165)	4.94(0.13)
	남성 60세+	(198)	4.76(0.13)
	여성 20대	(132)	4.33(0.15)
	여성 30대	(124)	4.24(0.19)
	여성 40대	(156)	4.36(0.14)
여성 50대	(158)	4.57(0.13)	
여성 60세+	(234)	4.33(0.12)	
월소득	300만 원 미만	(375)	4.48(0.09)
	300-500만 원 미만	(567)	4.53(0.08)
	500만 원 이상	(658)	4.69(0.07)
이념	보수	(316)	4.10(0.10)
	중도	(743)	4.40(0.06)
	진보	(541)	5.12(0.08)
협력을 통한 평화	낮음	(407)	3.83(0.08)
	중간	(803)	4.57(0.06)
	높음	(390)	5.40(0.10)
군사력을 통한 평화	낮음	(388)	4.44(0.09)
	중간	(826)	4.58(0.05)
	높음	(386)	4.74(0.12)
통일지향	낮음	(335)	3.01(0.09)
	중간	(936)	4.69(0.05)
	높음	(329)	5.88(0.09)
분단지향	낮음	(306)	4.53(0.10)
	중간	(869)	4.72(0.05)
	높음	(425)	4.35(0.11)
관여정책	낮음	(369)	3.33(0.09)
	중간	(858)	4.56(0.05)
	높음	(373)	5.88(0.09)
압박정책	낮음	(334)	4.84(0.10)
	중간	(908)	4.71(0.05)
	높음	(358)	4.03(0.12)

가. 북한 사람들과의 유사성

(단위: 명, %, 점)

구분	사례 수	전혀 유사하지 않다	[2]	[3]	[4]	[5] 보통	[6]	[7]	[8]	전적으로 유사하다	유사하지 않음	중립	유사함	평균	표준 오차	
2019년	(1000)	9.7	4.3	9.6	13.0	28.3	16.8	10.5	4.5	3.3	36.6	28.3	35.1	4.81	0.06	
전체(2020년)	(1600)	9.7	7.7	9.3	11.2	28.8	17.5	9.6	4.2	2.1	37.8	28.8	33.4	4.66	0.05	
성별	남성	(796)	7.2	6.7	9.5	10.2	29.4	19.1	11.9	4.1	1.9	33.5	29.4	37.1	4.85	0.07
	여성	(804)	12.2	8.7	9.0	12.2	28.1	15.9	7.3	4.2	2.4	42.0	28.1	29.9	4.48	0.07
연령	20대	(278)	10.8	6.1	7.9	14.4	27.7	17.3	8.6	4.7	2.5	39.2	27.7	33.1	4.67	0.12
	30대	(253)	9.9	8.7	7.9	9.9	33.6	14.2	9.1	4.3	2.4	36.4	33.6	30.0	4.64	0.12
	40대	(314)	8.9	5.7	8.3	10.5	34.1	17.8	10.2	3.5	1.0	33.4	34.1	32.5	4.73	0.10
	50대	(323)	8.0	7.7	11.8	8.0	26.9	19.5	10.2	5.3	2.5	35.6	26.9	37.5	4.79	0.11
	60세+	(432)	10.6	9.5	9.7	12.7	24.1	17.8	9.7	3.5	2.3	42.6	24.1	33.3	4.54	0.10
연령 by 성별	남성 20대	(146)	12.3	4.8	6.8	13.0	24.0	19.9	12.3	5.5	1.4	37.0	24.0	39.0	4.76	0.17
	남성 30대	(129)	3.1	9.3	7.0	9.3	40.3	16.3	10.1	3.9	0.8	28.7	40.3	31.0	4.88	0.15
	남성 40대	(158)	7.0	3.2	10.8	10.1	33.5	18.4	12.7	3.8	0.6	31.0	33.5	35.4	4.89	0.14
	남성 50대	(165)	8.5	6.7	10.3	7.3	26.1	19.4	12.7	5.5	3.6	32.7	26.1	41.2	4.94	0.16
	남성 60세+	(198)	5.1	9.1	11.6	11.1	25.8	20.7	11.6	2.5	2.5	36.9	25.8	37.4	4.80	0.13
	여성 20대	(132)	9.1	7.6	9.1	15.9	31.8	14.4	4.5	3.8	3.8	41.7	31.8	26.5	4.57	0.17
	여성 30대	(124)	16.9	8.1	8.9	10.5	26.6	12.1	8.1	4.8	4.0	44.4	26.6	29.0	4.39	0.20
	여성 40대	(156)	10.9	8.3	5.8	10.9	34.6	17.3	7.7	3.2	1.3	35.9	34.6	29.5	4.56	0.15
여성 50대	(158)	7.6	8.9	13.3	8.9	27.8	19.6	7.6	5.1	1.3	38.6	27.8	33.5	4.63	0.15	
여성 60세+	(234)	15.4	9.8	8.1	14.1	22.6	15.4	8.1	4.3	2.1	47.4	22.6	29.9	4.32	0.14	
월소득	300만 원 미만	(375)	9.9	6.9	10.1	12.0	32.3	16.5	8.3	2.4	1.6	38.9	32.3	28.8	4.54	0.10
	300~500만 원 미만	(567)	9.0	10.8	7.8	12.2	29.3	15.5	9.3	4.1	2.1	39.7	29.3	31.0	4.59	0.08
	500만 원 이상	(658)	10.2	5.5	10.0	9.9	26.3	19.8	10.6	5.3	2.4	35.6	26.3	38.1	4.80	0.08
이념	보수	(316)	12.7	12.7	10.4	10.8	23.1	19.0	6.6	2.5	2.2	46.5	23.1	30.4	4.28	0.12
	중도	(743)	10.9	7.3	9.3	12.4	34.2	14.8	7.0	2.8	1.3	39.8	34.2	26.0	4.46	0.07
	진보	(541)	6.3	5.4	8.5	9.8	24.6	20.3	15.0	7.0	3.1	29.9	24.6	45.5	5.16	0.08
협력을 통한 평화	낮음	(407)	16.0	11.1	10.3	10.3	38.6	8.8	3.2	1.0	0.7	47.7	38.6	13.8	3.93	0.09
	중간	(803)	8.2	7.1	9.8	12.2	28.3	21.7	9.1	2.5	1.1	37.4	28.3	34.4	4.66	0.06
	높음	(390)	6.2	5.4	6.9	10.0	19.5	17.9	17.4	11.0	5.6	28.5	19.5	52.1	5.44	0.11
군사력을 통한 평화	낮음	(388)	9.5	8.8	12.6	16.2	25.0	12.4	9.3	3.9	2.3	47.2	25.0	27.8	4.46	0.10
	중간	(826)	7.5	5.9	8.6	11.1	37.2	19.7	6.3	2.5	1.1	33.2	37.2	29.7	4.68	0.06
	높음	(386)	14.5	10.4	7.3	6.2	14.5	17.9	17.1	8.0	4.1	38.3	14.5	47.2	4.83	0.12
통일지향	낮음	(335)	26.9	16.4	16.1	11.3	18.2	6.9	2.4	0.9	0.9	70.7	18.2	11.0	3.18	0.10
	중간	(936)	5.7	6.1	8.2	12.4	36.1	19.8	8.5	2.5	0.7	32.4	36.1	31.5	4.77	0.05
	높음	(329)	3.6	3.3	5.2	7.6	18.5	21.9	20.1	12.5	7.3	19.8	18.5	61.7	5.86	0.11
분단지향	낮음	(306)	13.4	5.6	8.2	13.7	27.5	17.3	9.2	3.6	1.6	40.8	27.5	31.7	4.53	0.11
	중간	(869)	6.3	6.3	8.6	10.7	34.4	20.4	9.8	2.3	1.2	32.0	34.4	33.6	4.79	0.06
	높음	(425)	13.9	12.0	11.3	10.4	18.1	11.8	9.6	8.5	4.5	47.5	18.1	34.4	4.50	0.11
관여정책	낮음	(369)	21.4	16.0	12.2	12.2	25.5	8.4	3.3	0.8	0.3	61.8	25.5	12.7	3.48	0.10
	중간	(858)	6.6	6.4	10.4	12.5	35.4	19.0	7.5	1.4	0.8	35.9	35.4	28.7	4.62	0.06
	높음	(373)	5.1	2.4	3.8	7.2	16.6	23.1	20.9	13.9	7.0	18.5	16.6	64.9	5.92	0.10
입박정책	낮음	(334)	8.4	4.5	6.9	11.1	33.2	16.5	11.4	5.1	3.0	30.8	33.2	35.9	4.95	0.11
	중간	(908)	6.3	5.9	9.6	12.6	32.6	19.9	9.6	2.6	0.9	34.4	32.6	33.0	4.76	0.06
	높음	(358)	19.6	15.1	10.6	7.8	14.8	12.3	8.1	7.3	4.5	53.1	14.8	32.1	4.16	0.13

나. 북한 사람들과의 동일성

(단위: 명, %, 점)

구분	사례 수	전혀 동일시 하지 않는다	[2]	[3]	[4]	[5] 보통	[6]	[7]	[8]	완전히 동일시 한다	동일시 하지 않음	중립	동일시 함	평균	표준 오차	
2019년	(1000)	13.0	5.5	10.8	12.4	31.5	13.1	8.9	3.2	1.6	41.7	31.5	26.8	4.44	0.06	
전체(2020년)	(1600)	12.6	8.0	10.1	13.3	29.1	13.3	8.9	3.7	1.3	43.9	29.1	27.1	4.39	0.05	
성별	남성	(796)	9.8	6.4	9.0	12.2	30.7	15.6	10.2	4.8	1.4	37.4	30.7	31.9	4.67	0.07
	여성	(804)	15.3	9.6	11.1	14.3	27.5	10.9	7.6	2.6	1.1	50.2	27.5	22.3	4.12	0.07
연령	20대	(278)	14.7	6.8	11.5	14.0	27.0	11.9	7.2	5.4	1.4	47.1	27.0	25.9	4.32	0.12
	30대	(253)	13.8	9.1	11.1	10.7	29.2	11.1	7.9	4.7	2.4	44.7	29.2	26.1	4.35	0.13
	40대	(314)	10.5	6.7	8.3	14.6	36.0	12.7	8.3	2.9	0.0	40.1	36.0	23.9	4.45	0.10
	50대	(323)	9.3	9.0	10.2	12.7	27.6	16.7	9.9	3.7	0.9	41.2	27.6	31.3	4.54	0.11
	60세+	(432)	14.4	8.3	9.7	13.7	26.4	13.2	10.2	2.5	1.6	46.1	26.4	27.5	4.32	0.10
연령 by 성별	남성 20대	(146)	14.4	4.1	8.9	13.7	27.4	13.7	9.6	6.2	2.1	41.1	27.4	31.5	4.58	0.17
	남성 30대	(129)	5.4	8.5	12.4	9.3	34.9	14.0	8.5	6.2	0.8	35.7	34.9	29.5	4.71	0.16
	남성 40대	(158)	7.6	5.7	6.3	13.3	35.4	17.1	10.8	3.8	0.0	32.9	35.4	31.6	4.77	0.14
	남성 50대	(165)	10.3	6.1	9.7	10.3	29.1	17.0	10.3	5.5	1.8	36.4	29.1	34.5	4.72	0.16
	남성 60세+	(198)	10.6	7.6	8.6	13.6	27.8	15.7	11.1	3.0	2.0	40.4	27.8	31.8	4.59	0.14
	여성 20대	(132)	15.2	9.8	14.4	14.4	26.5	9.8	4.5	4.5	0.8	53.8	26.5	19.7	4.02	0.17
	여성 30대	(124)	22.6	9.7	9.7	12.1	23.4	8.1	7.3	3.2	4.0	54.0	23.4	22.6	3.98	0.21
	여성 40대	(156)	13.5	7.7	10.3	16.0	36.5	8.3	5.8	1.9	0.0	47.4	36.5	16.0	4.12	0.14
여성 50대	(158)	8.2	12.0	10.8	15.2	25.9	16.5	9.5	1.9	0.0	46.2	25.9	27.8	4.35	0.14	
여성 60세+	(234)	17.5	9.0	10.7	13.7	25.2	11.1	9.4	2.1	1.3	50.9	25.2	23.9	4.09	0.13	
월소득	300만 원 미만	(375)	11.7	8.0	11.2	10.9	38.9	9.6	6.7	1.9	1.1	41.9	38.9	19.2	4.29	0.09
	300~500만원 미만	(567)	13.1	8.6	10.6	12.7	29.6	13.8	6.3	4.1	1.2	45.0	29.6	25.4	4.32	0.08
	500만 원 이상	(658)	12.6	7.4	9.0	15.0	22.9	14.9	12.3	4.4	1.4	44.1	22.9	33.0	4.52	0.08
이념	보수	(316)	19.9	9.8	11.7	14.2	20.6	14.2	5.7	2.5	1.3	55.7	20.6	23.7	3.91	0.12
	중도	(743)	12.8	7.8	9.8	15.1	34.2	11.0	6.1	2.3	0.9	45.5	34.2	20.3	4.24	0.07
	진보	(541)	7.9	7.2	9.4	10.2	27.0	15.7	14.6	6.3	1.7	34.8	27.0	38.3	4.88	0.09
협력을 통한 평화	낮음	(407)	20.9	10.6	9.3	10.6	35.9	9.6	2.0	0.7	0.5	51.4	35.9	12.8	3.73	0.09
	중간	(803)	10.8	7.7	11.6	15.4	29.1	14.1	8.7	1.9	0.6	45.6	29.1	25.3	4.34	0.06
	높음	(390)	7.4	5.9	7.7	11.5	21.8	15.4	16.4	10.5	3.3	32.6	21.8	45.6	5.19	0.11
군사력을 통한 평화	낮음	(388)	13.7	10.1	13.1	17.8	25.3	7.2	7.7	4.4	0.8	54.6	25.3	20.1	4.10	0.10
	중간	(826)	9.6	7.4	9.4	13.8	36.6	14.5	6.3	1.8	0.6	40.2	36.6	23.2	4.42	0.06
	높음	(386)	17.9	7.3	8.3	7.5	16.8	16.6	15.5	7.0	3.1	40.9	16.8	42.2	4.64	0.12
통일지향	낮음	(335)	31.6	17.6	14.6	12.5	16.7	3.9	2.1	0.3	0.6	76.4	16.7	6.9	2.90	0.10
	중간	(936)	8.4	6.3	9.4	15.4	36.8	14.7	6.5	2.4	0.1	39.5	36.8	23.7	4.48	0.05
	높음	(329)	4.9	3.0	7.3	7.9	19.8	18.5	22.5	10.9	5.2	23.1	19.8	57.1	5.66	0.11
분단지향	낮음	(306)	15.4	5.2	13.1	11.4	30.4	11.1	8.8	3.6	1.0	45.1	30.4	24.5	4.29	0.11
	중간	(869)	8.4	7.5	8.5	14.3	35.0	15.1	8.7	2.2	0.3	38.7	35.0	26.4	4.53	0.06
	높음	(425)	19.1	11.1	11.1	12.5	16.0	11.1	9.2	6.8	3.3	53.6	16.0	30.4	4.19	0.11
관여정책	낮음	(369)	26.8	14.9	12.5	13.6	22.5	6.8	1.4	1.4	0.3	67.8	22.5	9.8	3.24	0.10
	중간	(858)	9.7	6.4	11.7	15.4	35.2	13.8	6.3	1.3	0.3	43.1	35.2	21.7	4.35	0.06
	높음	(373)	5.1	4.8	4.0	8.0	21.4	18.5	22.3	11.5	4.3	22.0	21.4	56.6	5.64	0.10
입박정책	낮음	(334)	9.6	6.9	9.3	11.4	34.7	12.9	9.0	5.4	0.9	37.1	34.7	28.1	4.62	0.10
	중간	(908)	8.5	7.3	9.8	15.4	32.4	14.6	9.3	2.4	0.3	41.0	32.4	26.7	4.51	0.06
	높음	(358)	25.7	10.9	11.5	9.5	15.4	10.1	7.8	5.3	3.9	57.5	15.4	27.1	3.89	0.13

다. 북한 사람들과 한민족이라는 사실에 대한 기쁨

(단위: 명, %, 점)



구분	사례 수	전혀 기쁘지 않다	[2]	[3]	[4]	[5] 보통	[6]	[7]	[8]	완전히 기쁘다	기쁘지 않다	중립	기쁘다	평균	표준 오차	
2019년	(1000)	9.2	3.9	6.8	9.2	38.9	15.5	10.1	4.0	2.4	29.1	38.9	32.0	4.86	0.06	
전체(2020년)	(1600)	8.9	6.0	8.6	11.5	33.8	15.4	9.3	4.2	2.3	35.0	33.8	31.2	4.73	0.05	
성별	남성	(796)	7.7	4.9	7.7	11.2	33.2	16.5	11.4	5.0	2.5	31.4	33.2	35.4	4.93	0.07
	여성	(804)	10.2	7.1	9.5	11.8	34.5	14.3	7.2	3.4	2.1	38.6	34.5	27.0	4.54	0.07
연령	20대	(278)	10.1	6.5	9.0	17.6	29.5	10.1	10.1	4.7	2.5	43.2	29.5	27.3	4.59	0.12
	30대	(253)	12.6	5.5	8.7	7.9	34.0	17.0	7.9	4.0	2.4	34.8	34.0	31.2	4.62	0.13
	40대	(314)	7.6	5.7	7.3	11.1	35.7	18.8	9.9	2.9	1.0	31.8	35.7	32.5	4.77	0.10
	50대	(323)	5.9	6.2	9.0	9.6	33.4	18.9	9.0	6.2	1.9	30.7	33.4	35.9	4.93	0.10
	60세+	(432)	9.3	6.0	8.8	11.3	35.4	12.7	9.5	3.5	3.5	35.4	35.4	29.2	4.72	0.09
연령 by 성별	남성 20대	(146)	11.0	5.5	8.9	17.1	26.0	10.3	11.6	6.8	2.7	42.5	26.0	31.5	4.70	0.17
	남성 30대	(129)	8.5	4.7	7.8	7.8	36.4	23.3	7.8	2.3	1.6	28.7	36.4	34.9	4.81	0.16
	남성 40대	(158)	5.7	4.4	5.1	10.8	34.8	21.5	13.9	3.2	0.6	25.9	34.8	39.2	5.04	0.13
	남성 50대	(165)	6.7	3.6	7.3	9.7	34.5	15.8	12.7	7.3	2.4	27.3	34.5	38.2	5.11	0.15
	남성 60세+	(198)	7.1	6.1	9.1	10.6	33.8	13.1	10.6	5.1	4.5	32.8	33.8	33.3	4.92	0.14
	여성 20대	(132)	9.1	7.6	9.1	18.2	33.3	9.8	8.3	2.3	2.3	43.9	33.3	22.7	4.47	0.16
	여성 30대	(124)	16.9	6.5	9.7	8.1	31.5	10.5	8.1	5.6	3.2	41.1	31.5	27.4	4.42	0.20
	여성 40대	(156)	9.6	7.1	9.6	11.5	36.5	16.0	5.8	2.6	1.3	37.8	36.5	25.6	4.50	0.14
여성 50대	(158)	5.1	8.9	10.8	9.5	32.3	22.2	5.1	5.1	1.3	34.2	32.3	33.5	4.75	0.14	
여성 60세+	(234)	11.1	6.0	8.5	12.0	36.8	12.4	8.5	2.1	2.6	37.6	36.8	25.6	4.55	0.13	
월소득	300만 원 미만	(375)	7.5	7.5	8.3	12.8	38.1	12.3	9.6	2.4	1.6	36.0	38.1	25.9	4.63	0.09
	300~500만 원 미만	(567)	9.0	4.8	9.9	11.8	34.4	15.5	9.2	3.4	2.1	35.4	34.4	30.2	4.71	0.08
	500만 원 이상	(658)	9.7	6.2	7.6	10.5	30.9	17.0	9.3	5.9	2.9	34.0	30.9	35.1	4.82	0.08
이념	보수	(316)	13.0	10.8	10.8	13.6	26.9	13.3	7.3	2.5	1.9	48.1	26.9	25.0	4.24	0.11
	중도	(743)	9.8	6.1	9.6	11.2	39.0	14.0	6.1	2.7	1.6	36.6	39.0	24.4	4.53	0.07
	진보	(541)	5.4	3.1	5.9	10.7	30.7	18.5	15.0	7.2	3.5	25.1	30.7	44.2	5.31	0.08
협력을 통한 평화	낮음	(407)	17.4	9.1	11.8	12.3	37.1	8.1	2.9	1.0	0.2	50.6	37.1	12.3	3.85	0.09
	중간	(803)	7.0	5.1	8.3	12.7	36.0	18.9	8.3	2.9	0.7	33.1	36.0	30.9	4.75	0.06
	높음	(390)	4.1	4.6	5.6	8.2	25.9	15.6	17.9	10.3	7.7	22.6	25.9	51.5	5.63	0.10
군사력을 통한 평화	낮음	(388)	7.0	7.7	10.6	11.3	37.6	8.2	10.1	4.6	2.8	36.6	37.6	25.8	4.70	0.10
	중간	(826)	6.2	5.1	8.6	12.6	39.8	19.5	5.2	2.2	0.8	32.4	39.8	27.7	4.70	0.06
	높음	(386)	16.8	6.2	6.5	9.3	17.1	13.7	17.4	8.0	4.9	38.9	17.1	44.0	4.84	0.12
통일지향	낮음	(335)	28.4	13.4	17.6	12.8	19.7	5.1	1.5	0.9	0.6	72.2	19.7	8.1	3.11	0.10
	중간	(936)	4.3	4.6	7.4	13.5	42.1	17.7	7.5	2.1	0.9	29.7	42.1	28.2	4.83	0.05
	높음	(329)	2.4	2.4	2.7	4.6	24.6	19.1	22.5	13.4	8.2	12.2	24.6	63.2	6.10	0.10
분단지향	낮음	(306)	11.8	4.9	7.8	9.8	32.7	17.0	9.5	4.6	2.0	34.3	32.7	33.0	4.70	0.11
	중간	(869)	5.2	4.8	6.6	13.6	39.8	17.1	8.7	2.9	1.3	30.1	39.8	30.0	4.86	0.06
	높음	(425)	14.6	9.2	13.2	8.5	22.4	10.6	10.4	6.6	4.7	45.4	22.4	32.2	4.49	0.11
관여정책	낮음	(369)	24.4	11.9	14.1	13.3	26.8	5.7	2.7	0.8	0.3	63.7	26.8	9.5	3.40	0.10
	중간	(858)	5.0	5.1	8.4	13.5	41.8	17.5	5.7	2.3	0.6	32.1	41.8	26.1	4.72	0.05
	높음	(373)	2.7	2.1	3.5	5.1	22.3	20.1	24.1	11.8	8.3	13.4	22.3	64.3	6.08	0.09
압박정책	낮음	(334)	7.5	4.5	9.3	9.0	36.2	13.5	9.9	6.6	3.6	30.2	36.2	33.5	4.96	0.11
	중간	(908)	3.9	5.2	7.4	13.3	39.4	18.5	8.6	2.5	1.2	29.7	39.4	30.8	4.89	0.05
	높음	(358)	23.2	9.5	10.9	9.2	17.3	9.2	10.6	6.1	3.9	52.8	17.3	29.9	4.12	0.13

라. 북한 사람에 대한 애착

(단위: 명, %, 점)

구분	사례 수	전혀 애착을 느끼지 않는다	[2]	[3]	[4]	[5] 보통	[6]	[7]	[8]	완전히 애착을 느낀다	애착을 느끼지 않는다	중립	애착을 느낀다	평균	표준 오차	
2019년	(1000)	9.8	5.5	9.6	9.9	32.8	16.2	10.3	4.3	1.6	34.8	32.8	32.4	4.71	0.06	
전체(2020년)	(1600)	10.1	7.6	10.2	12.4	31.8	13.3	8.9	3.8	2.0	40.3	31.8	27.9	4.55	0.05	
성별	남성	(796)	8.3	5.9	9.0	11.7	33.5	14.7	10.2	4.8	1.9	34.9	33.5	31.5	4.76	0.07
	여성	(804)	11.8	9.3	11.3	13.1	30.1	11.8	7.7	2.7	2.1	45.5	30.1	24.4	4.33	0.07
연령	20대	(278)	12.6	8.3	10.4	16.5	25.2	11.9	7.6	5.0	2.5	47.8	25.2	27.0	4.40	0.12
	30대	(253)	13.8	9.1	5.1	13.0	34.0	9.5	9.1	4.0	2.4	41.1	34.0	24.9	4.43	0.13
	40대	(314)	9.2	5.7	9.6	13.4	36.0	15.6	6.4	2.9	1.3	37.9	36.0	26.1	4.55	0.10
	50대	(323)	6.5	6.8	10.5	10.5	33.1	16.1	11.1	4.0	1.2	34.4	33.1	32.5	4.77	0.10
	60세+	(432)	9.5	8.3	13.2	10.0	30.8	12.5	10.0	3.2	2.5	41.0	30.8	28.2	4.53	0.10
	연령 by 성별	남성 20대	(146)	13.7	6.2	12.3	10.3	25.3	15.1	8.9	6.2	2.1	42.5	25.3	32.2	4.51
남성 30대		(129)	8.5	7.0	6.2	14.0	39.5	7.8	11.6	4.7	0.8	35.7	39.5	24.8	4.67	0.16
남성 40대		(158)	5.7	3.8	6.3	13.9	39.9	19.0	7.0	3.2	1.3	29.7	39.9	30.4	4.87	0.13
남성 50대		(165)	7.3	3.6	7.3	11.5	33.9	15.8	12.7	6.7	1.2	29.7	33.9	36.4	5.00	0.14
남성 60세+		(198)	7.1	8.6	12.1	9.6	30.3	14.6	10.6	3.5	3.5	37.4	30.3	32.3	4.73	0.14
여성 20대		(132)	11.4	10.6	8.3	23.5	25.0	8.3	6.1	3.8	3.0	53.8	25.0	21.2	4.27	0.17
여성 30대		(124)	19.4	11.3	4.0	12.1	28.2	11.3	6.5	3.2	4.0	46.8	28.2	25.0	4.19	0.20
여성 40대		(156)	12.8	7.7	12.8	12.8	32.1	12.2	5.8	2.6	1.3	46.2	32.1	21.8	4.24	0.15
여성 50대		(158)	5.7	10.1	13.9	9.5	32.3	16.5	9.5	1.3	1.3	39.2	32.3	28.5	4.54	0.14
여성 60세+		(234)	11.5	8.1	14.1	10.3	31.2	10.7	9.4	3.0	1.7	44.0	31.2	24.8	4.36	0.13
월소득	300만 원 미만	(375)	10.1	5.9	10.7	15.5	34.7	12.0	7.5	2.4	1.3	42.1	34.7	23.2	4.45	0.09
	300~500만원미만	(567)	10.8	7.2	11.3	10.6	33.0	12.7	8.6	3.5	2.3	39.9	33.0	27.2	4.52	0.08
	500만 원 이상	(658)	9.4	9.0	9.0	12.2	29.2	14.4	10.0	4.7	2.1	39.5	29.2	31.3	4.62	0.08
이념	보수	(316)	16.1	10.4	13.9	12.3	26.3	12.0	6.0	1.6	1.3	52.8	26.3	20.9	3.98	0.11
	중도	(743)	10.5	8.3	10.8	12.0	36.1	12.4	6.3	2.0	1.6	41.6	36.1	22.3	4.37	0.07
	진보	(541)	5.9	5.0	7.2	12.9	29.2	15.2	14.2	7.4	3.0	31.1	29.2	39.7	5.12	0.08
협력을 통한 평화	낮음	(407)	18.7	9.8	10.8	12.3	36.1	8.1	2.2	1.2	0.7	51.6	36.1	12.3	3.81	0.09
	중간	(803)	8.1	7.6	11.1	13.3	33.3	14.8	8.1	2.9	0.9	40.1	33.3	26.7	4.52	0.06
	높음	(390)	5.1	5.4	7.7	10.5	24.4	15.4	17.7	8.2	5.6	28.7	24.4	46.9	5.35	0.10
군사력을 통한 평화	낮음	(388)	8.5	9.0	12.6	13.9	29.1	11.1	9.0	4.4	2.3	44.1	29.1	26.8	4.51	0.10
	중간	(826)	8.0	6.7	9.8	13.3	39.0	14.8	6.1	1.6	0.8	37.8	39.0	23.2	4.50	0.06
	높음	(386)	16.1	8.3	8.5	8.8	19.2	12.2	15.0	7.8	4.1	41.7	19.2	39.1	4.67	0.12
통일지향	낮음	(335)	32.2	18.5	14.6	11.6	17.9	2.7	1.8	0.3	0.3	77.0	17.9	5.1	2.83	0.09
	중간	(936)	4.7	5.6	10.4	15.3	38.9	15.5	6.2	2.8	0.7	35.9	38.9	25.2	4.68	0.05
	높음	(329)	2.7	2.4	5.2	4.9	25.8	17.6	24.0	10.0	7.3	15.2	25.8	59.0	5.91	0.10
분단지향	낮음	(306)	11.4	4.6	11.4	10.5	31.0	15.0	10.5	3.9	1.6	37.9	31.0	31.0	4.61	0.11
	중간	(869)	5.5	6.3	8.5	15.1	39.0	14.4	7.4	2.5	1.3	35.4	39.0	25.5	4.69	0.06
	높음	(425)	18.4	12.5	12.7	8.2	17.6	9.6	11.1	6.1	3.8	51.8	17.6	30.6	4.21	0.12
관여정책	낮음	(369)	26.0	15.4	14.4	13.0	23.3	4.6	1.6	1.4	0.3	68.8	23.3	7.9	3.21	0.10
	중간	(858)	6.8	5.9	11.2	13.4	39.3	14.7	6.8	1.4	0.6	37.3	39.3	23.4	4.54	0.06
	높음	(373)	1.9	3.8	3.8	9.4	23.1	18.5	21.2	11.5	7.0	18.8	23.1	58.2	5.88	0.09
입박정책	낮음	(334)	8.4	5.4	9.0	11.1	33.8	12.9	11.7	4.2	3.6	33.8	33.8	32.3	4.84	0.11
	중간	(908)	4.8	6.3	10.1	15.0	37.1	15.4	8.4	2.3	0.6	36.2	37.1	26.7	4.68	0.05
	높음	(358)	24.9	13.1	11.5	7.0	16.5	8.1	7.8	7.0	4.2	56.4	16.5	27.1	3.93	0.13

V. 통일, 대북정책



1. 대북 정책

가. 대북 제재와 관계없이 북한의 취약계층(어린이, 임신부, 노인 등)에 대한 인도적 지원을 실시해야 한다.

(단위: 명, %, 점)

구분	사례 수	전적으로 동의하지 않음	동의하지 않음	별로 동의하지 않음	다소 동의함	동의함	전적으로 동의	동의하지 않음	동의함	평균	표준 오차	
2019년	(1000)	7.1	7.6	19.2	39.4	19.1	7.6	33.9	66.1	3.79	0.04	
전체(2020년)	(1600)	4.3	6.0	22.6	41.4	19.5	6.3	32.9	67.1	3.85	0.03	
성별	남성	(796)	4.3	5.5	22.1	39.8	20.6	7.7	31.9	68.1	3.90	0.04
	여성	(804)	4.2	6.5	23.1	42.9	18.4	4.9	33.8	66.2	3.79	0.04
연령	20대	(278)	6.5	4.7	25.5	41.4	16.2	5.8	36.7	63.3	3.73	0.07
	30대	(253)	4.7	6.3	23.3	41.5	19.4	4.7	34.4	65.6	3.79	0.07
	40대	(314)	3.2	3.8	24.5	40.4	22.3	5.7	31.5	68.5	3.92	0.06
	50대	(323)	2.8	5.3	20.4	39.9	23.5	8.0	28.5	71.5	4.00	0.06
	60세+	(432)	4.4	8.8	20.6	43.1	16.7	6.5	33.8	66.2	3.78	0.06
연령 by 성별	남성 20대	(146)	8.9	6.2	26.0	37.7	17.1	4.1	41.1	58.9	3.60	0.10
	남성 30대	(129)	3.9	7.0	27.1	36.4	19.4	6.2	38.0	62.0	3.79	0.10
	남성 40대	(158)	2.5	4.4	21.5	40.5	22.2	8.9	28.5	71.5	4.02	0.09
	남성 50대	(165)	3.6	4.2	15.2	40.0	25.5	11.5	23.0	77.0	4.14	0.09
	남성 60세+	(198)	3.0	6.1	22.2	42.9	18.7	7.1	31.3	68.7	3.89	0.08
	여성 20대	(132)	3.8	3.0	25.0	45.5	15.2	7.6	31.8	68.2	3.88	0.09
	여성 30대	(124)	5.6	5.6	19.4	46.8	19.4	3.2	30.6	69.4	3.78	0.10
	여성 40대	(156)	3.8	3.2	27.6	40.4	22.4	2.6	34.6	65.4	3.82	0.08
	여성 50대	(158)	1.9	6.3	25.9	39.9	21.5	4.4	34.2	65.8	3.86	0.08
여성 60세+	(234)	5.6	11.1	19.2	43.2	15.0	6.0	35.9	64.1	3.69	0.08	
월소득	300만 원 미만	(375)	5.6	5.6	25.3	46.4	13.6	3.5	36.5	63.5	3.67	0.06
	300-500만 원 미만	(567)	3.2	5.6	23.8	42.3	19.8	5.3	32.6	67.4	3.86	0.04
	500만 원 이상	(658)	4.4	6.5	20.1	37.7	22.6	8.7	31.0	69.0	3.94	0.05
이념	보수	(316)	6.6	8.2	21.5	43.0	15.8	4.7	36.4	63.6	3.67	0.07
	중도	(743)	4.4	7.0	27.3	42.1	15.5	3.6	38.8	61.2	3.68	0.04
	진보	(541)	2.6	3.3	16.8	39.4	27.2	10.7	22.7	77.3	4.17	0.05
협력을 통한 평화	낮음	(407)	10.1	11.1	35.4	35.6	7.1	0.7	56.5	43.5	3.21	0.05
	중간	(803)	2.4	5.0	22.4	49.7	18.1	2.5	29.8	70.2	3.84	0.03
	높음	(390)	2.1	2.8	9.7	30.3	35.4	19.7	14.6	85.4	4.53	0.06
군사력을 통한 평화	낮음	(388)	3.6	3.6	19.8	39.9	22.9	10.1	27.1	72.9	4.05	0.06
	중간	(826)	3.3	6.3	26.3	45.2	15.6	3.4	35.8	64.2	3.74	0.04
	높음	(386)	7.0	7.8	17.6	34.7	24.4	8.5	32.4	67.6	3.87	0.07
통일지향	낮음	(335)	14.9	13.7	28.4	31.9	8.7	2.4	57.0	43.0	3.13	0.07
	중간	(936)	1.2	5.1	25.6	47.4	18.1	2.6	31.9	68.1	3.84	0.03
	높음	(329)	2.1	0.6	8.2	33.7	34.7	20.7	10.9	89.1	4.60	0.06
분단지향	낮음	(306)	8.8	6.2	20.6	34.3	21.2	8.8	35.6	64.4	3.79	0.08
	중간	(869)	1.6	5.4	25.1	45.3	19.1	3.5	32.1	67.9	3.85	0.03
	높음	(425)	6.4	7.1	19.1	38.4	19.1	10.1	32.5	67.5	3.87	0.06
관여정책	낮음	(369)	14.9	19.8	37.9	24.1	2.4	0.8	72.6	27.4	2.82	0.06
	중간	(858)	1.2	2.4	24.6	55.1	15.2	1.5	28.2	71.8	3.85	0.03
	높음	(373)	0.8	0.5	2.9	26.8	46.4	22.5	4.3	95.7	4.85	0.05
압박정책	낮음	(334)	5.1	6.6	25.4	26.3	21.6	15.0	37.1	62.9	3.98	0.07
	중간	(908)	0.9	3.5	22.9	51.5	18.3	2.9	27.3	72.7	3.91	0.03
	높음	(358)	12.0	11.7	19.3	29.6	20.7	6.7	43.0	57.0	3.55	0.08

나. 금강산을 개인자격으로 방문하는 개별 관광을 추진해야 한다.

(단위: 명, %, 점)

구분		사례 수	전적으로 동의하지 않음	동의하지 않음	별로 동의하지 않음	다소 동의함	동의함	전적으로 동의	동의하지 않음	동의함	평균	표준 오차
전체(2020년)		(1600)	9.5	7.1	25.9	35.1	17.2	5.2	42.5	57.5	3.59	0.03
성별	남성	(796)	10.3	7.7	24.2	33.7	18.2	5.9	42.2	57.8	3.60	0.05
	여성	(804)	8.7	6.6	27.5	36.6	16.2	4.5	42.8	57.2	3.58	0.04
연령	20대	(278)	7.2	5.8	22.3	40.3	18.3	6.1	35.3	64.7	3.75	0.07
	30대	(253)	9.1	7.5	26.9	35.6	18.2	2.8	43.5	56.5	3.55	0.08
	40대	(314)	8.6	6.1	28.0	38.2	14.6	4.5	42.7	57.3	3.58	0.07
	50대	(323)	10.2	5.6	24.5	33.4	21.4	5.0	40.2	59.8	3.65	0.07
	60세+	(432)	11.3	9.7	27.1	30.6	14.6	6.7	48.1	51.9	3.47	0.06
연령 by 성별	남성 20대	(146)	9.6	5.5	23.3	37.0	17.8	6.8	38.4	61.6	3.68	0.11
	남성 30대	(129)	10.1	7.0	22.5	38.8	17.1	4.7	39.5	60.5	3.60	0.11
	남성 40대	(158)	7.0	5.7	28.5	37.3	18.4	3.2	41.1	58.9	3.64	0.09
	남성 50대	(165)	11.5	6.7	21.8	30.3	23.0	6.7	40.0	60.0	3.67	0.11
	남성 60세+	(198)	12.6	12.1	24.7	27.8	15.2	7.6	49.5	50.5	3.43	0.10
	여성 20대	(132)	4.5	6.1	21.2	43.9	18.9	5.3	31.8	68.2	3.83	0.10
	여성 30대	(124)	8.1	8.1	31.5	32.3	19.4	0.8	47.6	52.4	3.49	0.10
	여성 40대	(156)	10.3	6.4	27.6	39.1	10.9	5.8	44.2	55.8	3.51	0.10
	여성 50대	(158)	8.9	4.4	27.2	36.7	19.6	3.2	40.5	59.5	3.63	0.10
여성 60세+	(234)	10.3	7.7	29.1	32.9	14.1	6.0	47.0	53.0	3.51	0.08	
월소득	300만 원 미만	(375)	10.4	5.9	33.3	31.5	15.5	3.5	49.6	50.4	3.46	0.06
	300~500만 원 미만	(567)	8.5	7.2	22.6	39.0	17.6	5.1	38.3	61.7	3.65	0.05
	500만 원 이상	(658)	9.9	7.8	24.5	33.9	17.8	6.2	42.1	57.9	3.61	0.05
이념	보수	(316)	20.6	10.8	27.8	26.6	10.1	4.1	59.2	40.8	3.07	0.08
	중도	(743)	8.9	7.1	29.1	37.0	15.3	2.6	45.1	54.9	3.50	0.04
	진보	(541)	3.9	5.0	20.3	37.5	23.8	9.4	29.2	70.8	4.01	0.05
협력을 통한 평화	낮음	(407)	19.9	9.3	32.2	30.2	6.6	1.7	61.4	38.6	3.00	0.06
	중간	(803)	6.0	6.4	29.3	39.7	16.3	2.4	41.6	58.4	3.61	0.04
	높음	(390)	5.9	6.4	12.3	30.8	30.0	14.6	24.6	75.4	4.16	0.07
군사력을 통한 평화	낮음	(388)	5.9	5.7	25.3	35.6	18.8	8.8	36.9	63.1	3.82	0.06
	중간	(826)	6.8	7.0	31.5	38.1	14.8	1.8	45.3	54.7	3.53	0.04
	높음	(386)	18.9	8.8	14.5	28.2	20.7	8.8	42.2	57.8	3.49	0.08
통일지향	낮음	(335)	22.4	13.7	29.0	25.1	7.5	2.4	65.1	34.9	2.89	0.07
	중간	(936)	5.6	5.8	30.7	40.6	15.2	2.2	42.0	58.0	3.61	0.03
	높음	(329)	7.6	4.3	9.1	29.8	32.8	16.4	21.0	79.0	4.25	0.08
분단지향	낮음	(306)	13.1	8.2	27.5	25.5	19.6	6.2	48.7	51.3	3.49	0.08
	중간	(869)	5.5	6.0	28.8	41.0	15.7	3.1	40.3	59.7	3.65	0.04
	높음	(425)	15.1	8.7	18.8	30.1	18.6	8.7	42.6	57.4	3.55	0.07
관여정책	낮음	(369)	33.9	16.0	38.8	9.2	1.6	0.5	88.6	11.4	2.30	0.06
	중간	(858)	2.4	5.9	29.1	49.9	11.3	1.3	37.5	62.5	3.66	0.03
	높음	(373)	1.6	1.1	5.6	26.8	46.1	18.8	8.3	91.7	4.71	0.05
압박정책	낮음	(334)	6.3	6.3	31.1	27.5	18.6	10.2	43.7	56.3	3.76	0.07
	중간	(908)	2.9	6.6	27.9	44.4	16.1	2.2	37.3	62.7	3.71	0.03
	높음	(358)	29.3	9.2	15.9	18.7	18.7	8.1	54.5	45.5	3.13	0.09

다. 남북관계 개선은 북미관계 개선을 촉진한다.

(단위: 명, %, 점)

구분		사례 수	전적으로 동의하지 않음	동의하지 않음	별로 동의하지 않음	다소 동의함	동의함	전적으로 동의	동의하지 않음	동의함	평균	표준 오차
전체(2020년)		(1600)	2.6	5.4	22.1	43.3	21.6	5.0	30.1	69.9	3.91	0.03
성별	남성	(796)	2.8	5.9	18.7	43.2	23.0	6.4	27.4	72.6	3.97	0.04
	여성	(804)	2.4	4.9	25.5	43.4	20.3	3.6	32.7	67.3	3.85	0.04
연령	20대	(278)	2.9	6.5	20.9	47.1	16.9	5.8	30.2	69.8	3.86	0.06
	30대	(253)	2.0	5.5	23.3	39.5	23.7	5.9	30.8	69.2	3.95	0.07
	40대	(314)	2.5	5.1	20.7	48.4	19.1	4.1	28.3	71.7	3.89	0.06
	50대	(323)	3.4	3.7	23.5	36.8	27.9	4.6	30.7	69.3	3.96	0.06
	60세+	(432)	2.1	6.0	22.2	44.2	20.6	4.9	30.3	69.7	3.90	0.05
연령 by 성별	남성 20대	(146)	2.7	7.5	17.1	47.3	17.8	7.5	27.4	72.6	3.92	0.09
	남성 30대	(129)	0.8	4.7	20.9	41.9	25.6	6.2	26.4	73.6	4.05	0.09
	남성 40대	(158)	3.2	7.6	17.7	44.9	21.5	5.1	28.5	71.5	3.89	0.09
	남성 50대	(165)	4.8	1.8	21.2	35.2	30.3	6.7	27.9	72.1	4.04	0.09
	남성 60세+	(198)	2.0	7.6	17.2	46.5	20.2	6.6	26.8	73.2	3.95	0.08
	여성 20대	(132)	3.0	5.3	25.0	47.0	15.9	3.8	33.3	66.7	3.79	0.09
	여성 30대	(124)	3.2	6.5	25.8	37.1	21.8	5.6	35.5	64.5	3.85	0.10
	여성 40대	(156)	1.9	2.6	23.7	51.9	16.7	3.2	28.2	71.8	3.88	0.07
	여성 50대	(158)	1.9	5.7	25.9	38.6	25.3	2.5	33.5	66.5	3.87	0.08
여성 60세+	(234)	2.1	4.7	26.5	42.3	20.9	3.4	33.3	66.7	3.85	0.06	
월소득	300만 원 미만	(375)	1.9	7.2	26.9	40.3	20.8	2.9	36.0	64.0	3.80	0.05
	300~500만 원 미만	(567)	2.3	5.1	21.0	44.1	22.9	4.6	28.4	71.6	3.94	0.04
	500만 원 이상	(658)	3.2	4.6	20.4	44.4	21.0	6.5	28.1	71.9	3.95	0.04
이념	보수	(316)	4.1	6.3	19.6	44.6	20.3	5.1	30.1	69.9	3.86	0.06
	중도	(743)	2.6	6.3	27.3	44.1	16.8	2.8	36.2	63.8	3.75	0.04
	진보	(541)	1.7	3.5	16.5	41.4	29.0	7.9	21.6	78.4	4.16	0.04
협력을 통한 평화	낮음	(407)	7.4	9.6	30.7	41.8	8.6	2.0	47.7	52.3	3.41	0.05
	중간	(803)	0.9	4.7	23.4	47.4	20.5	3.0	29.0	71.0	3.91	0.03
	높음	(390)	1.0	2.3	10.5	36.4	37.4	12.3	13.8	86.2	4.44	0.05
군사력을 통한 평화	낮음	(388)	3.6	5.4	20.6	41.8	23.2	5.4	29.6	70.4	3.92	0.06
	중간	(826)	1.1	5.7	26.6	46.0	18.0	2.5	33.4	66.6	3.82	0.03
	높음	(386)	4.7	4.7	14.0	39.1	27.7	9.8	23.3	76.7	4.10	0.06
통일지향	낮음	(335)	8.7	13.7	24.5	34.3	14.6	4.2	46.9	53.1	3.45	0.07
	중간	(936)	0.7	3.4	26.0	49.9	18.4	1.6	30.1	69.9	3.87	0.03
	높음	(329)	1.5	2.4	8.8	33.7	38.0	15.5	12.8	87.2	4.51	0.06
분단지향	낮음	(306)	6.2	8.8	19.9	35.6	24.5	4.9	35.0	65.0	3.78	0.07
	중간	(869)	1.2	4.3	25.0	47.6	19.0	3.0	30.4	69.6	3.88	0.03
	높음	(425)	2.8	5.2	17.9	40.0	24.9	9.2	25.9	74.1	4.07	0.05
관여정책	낮음	(369)	9.8	17.6	38.8	24.4	7.3	2.2	66.1	33.9	3.08	0.06
	중간	(858)	0.6	2.3	22.5	57.1	16.0	1.5	25.4	74.6	3.90	0.03
	높음	(373)	0.0	0.3	4.8	30.3	48.8	15.8	5.1	94.9	4.75	0.04
압박정책	낮음	(334)	4.5	8.1	28.1	31.7	19.8	7.8	40.7	59.3	3.78	0.07
	중간	(908)	0.8	3.7	23.0	52.5	18.3	1.7	27.5	72.5	3.89	0.03
	높음	(358)	5.3	7.0	14.2	30.7	31.8	10.9	26.5	73.5	4.09	0.07

라. 북한에 대한 인도적 지원은 대북제재 위반이다.

(단위: 명, %, 점)

구분	사례 수	전적으로 동의하지 않음	동의하지 않음	별로 동의하지 않음	다소 동의함	동의함	전적으로 동의	동의하지 않음	동의함	평균	표준 오차	
2019년	(1000)	6.0	13.0	31.5	26.4	13.0	10.1	50.5	49.5	3.58	0.04	
전체(2020년)	(1600)	4.7	11.5	32.7	30.0	15.4	5.7	48.9	51.1	3.57	0.03	
성별	남성	(796)	5.7	11.4	29.4	31.5	16.1	5.9	46.5	53.5	3.59	0.04
	여성	(804)	3.7	11.6	35.9	28.5	14.8	5.5	51.2	48.8	3.55	0.04
연령	20대	(278)	3.6	8.3	29.1	33.1	17.6	8.3	41.0	59.0	3.78	0.07
	30대	(253)	3.2	9.1	34.8	30.8	16.6	5.5	47.0	53.0	3.65	0.07
	40대	(314)	4.1	9.9	39.8	28.0	13.7	4.5	53.8	46.2	3.51	0.06
	50대	(323)	5.9	18.3	27.6	27.9	16.4	4.0	51.7	48.3	3.43	0.07
	60세+	(432)	5.8	11.1	32.4	30.6	13.9	6.3	49.3	50.7	3.54	0.06
연령 by 성별	남성 20대	(146)	2.1	5.5	20.5	35.6	25.3	11.0	28.1	71.9	4.10	0.09
	남성 30대	(129)	2.3	10.1	27.9	36.4	18.6	4.7	40.3	59.7	3.73	0.10
	남성 40대	(158)	5.7	10.1	35.4	31.6	12.7	4.4	51.3	48.7	3.49	0.09
	남성 50대	(165)	8.5	20.6	26.1	26.1	13.9	4.8	55.2	44.8	3.31	0.10
	남성 60세+	(198)	8.1	10.1	34.8	29.8	12.1	5.1	53.0	47.0	3.43	0.09
	여성 20대	(132)	5.3	11.4	38.6	30.3	9.1	5.3	55.3	44.7	3.42	0.10
	여성 30대	(124)	4.0	8.1	41.9	25.0	14.5	6.5	54.0	46.0	3.57	0.10
	여성 40대	(156)	2.6	9.6	44.2	24.4	14.7	4.5	56.4	43.6	3.53	0.09
	여성 50대	(158)	3.2	15.8	29.1	29.7	19.0	3.2	48.1	51.9	3.55	0.09
여성 60세+	(234)	3.8	12.0	30.3	31.2	15.4	7.3	46.2	53.8	3.64	0.08	
월소득	300만 원 미만	(375)	3.5	10.4	38.7	27.7	14.1	5.6	52.5	47.5	3.55	0.06
	300~500만 원 미만	(567)	4.2	10.8	32.8	30.3	15.9	6.0	47.8	52.2	3.61	0.05
	500만 원 이상	(658)	5.8	12.8	29.2	31.0	15.8	5.5	47.7	52.3	3.55	0.05
이념	보수	(316)	3.8	9.5	25.0	33.9	15.8	12.0	38.3	61.7	3.84	0.07
	중도	(743)	3.1	8.3	36.6	31.2	16.4	4.3	48.0	52.0	3.62	0.04
	진보	(541)	7.4	17.0	31.8	26.1	13.9	3.9	56.2	43.8	3.34	0.05
협력을 통한 평화	낮음	(407)	4.2	4.9	29.7	35.1	15.7	10.3	38.8	61.2	3.84	0.06
	중간	(803)	1.1	10.0	36.7	33.5	16.1	2.6	47.8	52.2	3.61	0.03
	높음	(390)	12.6	21.5	27.4	17.4	13.8	7.2	61.5	38.5	3.20	0.07
군사력을 통한 평화	낮음	(388)	10.6	23.2	42.3	19.3	3.1	1.5	76.0	24.0	2.86	0.05
	중간	(826)	2.5	8.7	37.7	34.0	14.0	3.0	48.9	51.1	3.57	0.04
	높음	(386)	3.4	5.7	12.4	32.1	30.8	15.5	21.5	78.5	4.28	0.06
통일지향	낮음	(335)	5.7	12.2	30.1	24.5	16.1	11.3	48.1	51.9	3.67	0.07
	중간	(936)	2.2	9.6	36.1	35.4	14.9	1.8	48.0	52.0	3.56	0.03
	높음	(329)	10.6	16.1	25.5	20.4	16.4	10.9	52.3	47.7	3.49	0.08
분단지향	낮음	(306)	10.8	14.7	40.8	23.9	5.6	4.2	66.3	33.7	3.11	0.07
	중간	(869)	2.5	10.4	33.3	34.4	16.6	2.9	46.1	53.9	3.61	0.04
	높음	(425)	4.7	11.5	25.6	25.4	20.2	12.5	41.9	58.1	3.82	0.07
관여정책	낮음	(369)	5.4	6.8	31.4	25.2	17.9	13.3	43.6	56.4	3.83	0.07
	중간	(858)	1.6	10.7	40.3	36.5	9.6	1.3	52.7	47.3	3.45	0.03
	높음	(373)	11.0	18.0	16.4	19.8	26.5	8.3	45.3	54.7	3.58	0.08
압박정책	낮음	(334)	18.9	29.0	43.7	7.2	0.6	0.6	91.6	8.4	2.43	0.05
	중간	(908)	1.1	8.9	38.5	41.2	9.8	0.4	48.6	51.4	3.51	0.03
	높음	(358)	0.6	1.7	7.5	22.9	43.6	23.7	9.8	90.2	4.78	0.05

마. 북한에 대한 지원은 북한의 군사력 강화에 활용될 것이다.

(단위: 명, %, 점)

구분	사례 수	전적으로 동의하지 않음	동의하지 않음	별로 동의하지 않음	다소 동의함	동의함	전적으로 동의	동의하지 않음	동의함	평균	표준 오차	
2019년	(1000)	3.2	6.6	18.2	34.3	19.1	18.6	28.0	72.0	4.15	0.04	
전체(2020년)	(1600)	2.8	4.1	21.0	37.8	21.0	13.4	27.9	72.1	4.10	0.03	
성별	남성	(796)	2.8	4.1	20.5	37.2	21.6	13.8	27.4	72.6	4.12	0.04
	여성	(804)	2.7	4.1	21.5	38.3	20.4	12.9	28.4	71.6	4.08	0.04
연령	20대	(278)	2.9	3.2	21.6	39.2	20.1	12.9	27.7	72.3	4.09	0.07
	30대	(253)	4.0	3.6	19.4	39.1	21.3	12.6	26.9	73.1	4.08	0.07
	40대	(314)	0.6	5.4	21.7	41.7	19.7	10.8	27.7	72.3	4.07	0.06
	50대	(323)	2.8	3.7	22.0	39.0	19.5	13.0	28.5	71.5	4.08	0.06
	60세+	(432)	3.5	4.4	20.4	32.2	23.4	16.2	28.2	71.8	4.16	0.06
연령 by 성별	남성 20대	(146)	2.7	4.1	15.1	36.3	24.7	17.1	21.9	78.1	4.27	0.10
	남성 30대	(129)	2.3	3.1	20.2	38.0	24.8	11.6	25.6	74.4	4.15	0.10
	남성 40대	(158)	1.3	5.1	22.8	41.1	20.3	9.5	29.1	70.9	4.03	0.08
	남성 50대	(165)	3.6	3.6	23.6	37.6	18.2	13.3	30.9	69.1	4.03	0.09
	남성 60세+	(198)	3.5	4.5	20.2	33.8	21.2	16.7	28.3	71.7	4.15	0.09
	여성 20대	(132)	3.0	2.3	28.8	42.4	15.2	8.3	34.1	65.9	3.89	0.09
	여성 30대	(124)	5.6	4.0	18.5	40.3	17.7	13.7	28.2	71.8	4.02	0.11
	여성 40대	(156)	0.0	5.8	20.5	42.3	19.2	12.2	26.3	73.7	4.12	0.08
여성 50대	(158)	1.9	3.8	20.3	40.5	20.9	12.7	25.9	74.1	4.13	0.09	
여성 60세+	(234)	3.4	4.3	20.5	30.8	25.2	15.8	28.2	71.8	4.18	0.08	
월소득	300만 원 미만	(375)	2.7	3.7	21.3	37.9	18.9	15.5	27.7	72.3	4.13	0.06
	300~500만 원 미만	(567)	2.6	4.9	20.6	39.0	20.5	12.3	28.2	71.8	4.07	0.05
	500만 원 이상	(658)	2.9	3.6	21.1	36.6	22.6	13.1	27.7	72.3	4.12	0.05
이념	보수	(316)	2.8	2.2	11.7	34.5	24.7	24.1	16.8	83.2	4.48	0.07
	중도	(743)	2.0	3.2	21.5	39.7	21.4	12.1	26.8	73.2	4.12	0.04
	진보	(541)	3.7	6.5	25.7	37.0	18.3	8.9	35.9	64.1	3.86	0.05
협력을 통한 평화	낮음	(407)	4.4	1.7	18.9	36.6	18.2	20.1	25.1	74.9	4.23	0.06
	중간	(803)	0.9	3.1	21.0	41.8	23.3	9.8	25.0	75.0	4.13	0.04
	높음	(390)	4.9	8.7	23.1	30.5	19.2	13.6	36.7	63.3	3.91	0.07
군사력을 통한 평화	낮음	(388)	5.9	9.0	26.3	39.7	11.9	7.2	41.2	58.8	3.64	0.06
	중간	(826)	1.8	2.9	24.1	43.2	19.4	8.6	28.8	71.2	4.01	0.04
	높음	(386)	1.6	1.8	9.1	24.1	33.7	29.8	12.4	87.6	4.76	0.06
통일지향	낮음	(335)	6.3	5.1	14.6	24.5	20.9	28.7	26.0	74.0	4.35	0.08
	중간	(936)	1.5	2.6	23.7	44.0	20.8	7.4	27.8	72.2	4.02	0.03
	높음	(329)	2.7	7.6	19.8	33.4	21.6	14.9	30.1	69.9	4.08	0.07
분단지향	낮음	(306)	5.6	7.8	28.8	34.0	14.1	9.8	42.2	57.8	3.73	0.07
	중간	(869)	1.5	3.2	22.8	42.7	21.3	8.5	27.5	72.5	4.05	0.03
	높음	(425)	3.3	3.3	11.8	30.4	25.4	25.9	18.4	81.6	4.49	0.06
관여정책	낮음	(369)	5.7	4.3	20.9	20.6	19.2	29.3	30.9	69.1	4.31	0.08
	중간	(858)	0.9	2.4	22.4	49.7	17.6	7.0	25.8	74.2	4.02	0.03
	높음	(373)	4.0	7.8	18.0	27.3	30.6	12.3	29.8	70.2	4.10	0.07
압박정책	낮음	(334)	11.4	16.2	53.9	15.0	2.4	1.2	81.4	18.6	2.84	0.05
	중간	(908)	0.6	1.3	17.1	57.6	20.4	3.1	18.9	81.1	4.05	0.03
	높음	(358)	0.3	0.0	0.3	8.7	39.9	50.8	0.6	99.4	5.41	0.04

바. 북한의 완전한 비핵화가 되기 전까지는 대북제재를 완화해서는 안 된다.

(단위: 명, %, 점)

구분		사례 수	전적으로 동의하지 않음	동의하지 않음	별로 동의하지 않음	다소 동의함	동의함	전적으로 동의	동의하지 않음	동의함	평균	표준 오차
2019년		(1000)	3.5	6.2	19.5	33.4	17.8	19.6	29.2	70.8	4.15	0.04
전체(2020년)		(1600)	2.8	5.2	22.3	36.8	20.8	12.2	30.3	69.8	4.04	0.03
성별	남성	(796)	3.3	6.3	22.0	35.6	19.3	13.6	31.5	68.5	4.02	0.04
	여성	(804)	2.2	4.1	22.6	37.9	22.3	10.8	29.0	71.0	4.06	0.04
연령	20대	(278)	4.0	4.3	20.5	40.6	19.1	11.5	28.8	71.2	4.01	0.07
	30대	(253)	0.8	3.2	24.9	37.9	21.3	11.9	28.9	71.1	4.11	0.07
	40대	(314)	1.0	3.8	26.4	37.9	21.7	9.2	31.2	68.8	4.03	0.06
	50대	(323)	4.3	7.4	21.7	35.3	21.7	9.6	33.4	66.6	3.91	0.07
	60세+	(432)	3.2	6.3	19.4	33.8	20.4	16.9	28.9	71.1	4.13	0.06
연령 by 성별	남성 20대	(146)	4.1	7.5	18.5	32.2	22.6	15.1	30.1	69.9	4.07	0.11
	남성 30대	(129)	0.8	4.7	24.0	34.9	23.3	12.4	29.5	70.5	4.12	0.10
	남성 40대	(158)	1.3	3.8	25.9	42.4	17.7	8.9	31.0	69.0	3.98	0.08
	남성 50대	(165)	5.5	6.7	21.2	37.0	18.8	10.9	33.3	66.7	3.90	0.10
	남성 60세+	(198)	4.0	8.1	20.7	31.8	16.2	19.2	32.8	67.2	4.06	0.10
	여성 20대	(132)	3.8	0.8	22.7	50.0	15.2	7.6	27.3	72.7	3.95	0.09
	여성 30대	(124)	0.8	1.6	25.8	41.1	19.4	11.3	28.2	71.8	4.10	0.09
	여성 40대	(156)	0.6	3.8	26.9	33.3	25.6	9.6	31.4	68.6	4.08	0.08
	여성 50대	(158)	3.2	8.2	22.2	33.5	24.7	8.2	33.5	66.5	3.93	0.09
여성 60세+	(234)	2.6	4.7	18.4	35.5	23.9	15.0	25.6	74.4	4.18	0.08	
월소득	300만 원 미만	(375)	3.5	3.2	25.6	35.7	19.7	12.3	32.3	67.7	4.02	0.06
	300-500만 원 미만	(567)	2.3	5.8	21.3	37.7	21.9	10.9	29.5	70.5	4.04	0.05
	500만 원 이상	(658)	2.7	5.8	21.3	36.5	20.5	13.2	29.8	70.2	4.06	0.05
이념	보수	(316)	2.8	4.7	12.3	29.4	28.2	22.5	19.9	80.1	4.43	0.07
	중도	(743)	2.3	3.4	24.2	38.5	21.1	10.5	29.9	70.1	4.04	0.04
	진보	(541)	3.3	7.9	25.5	38.6	16.1	8.5	36.8	63.2	3.82	0.05
협력을 통한 평화	낮음	(407)	3.4	5.2	22.9	33.2	15.5	19.9	31.4	68.6	4.12	0.06
	중간	(803)	0.9	3.4	21.3	42.3	23.5	8.6	25.5	74.5	4.10	0.04
	높음	(390)	5.9	9.0	23.8	29.0	20.8	11.5	38.7	61.3	3.84	0.07
군사력을 통한 평화	낮음	(388)	5.7	9.8	26.8	35.8	15.7	6.2	42.3	57.7	3.65	0.06
	중간	(826)	1.7	4.2	26.3	41.4	19.2	7.1	32.2	67.8	3.94	0.04
	높음	(386)	2.1	2.6	9.3	27.7	29.3	29.0	14.0	86.0	4.67	0.06
통일지향	낮음	(335)	5.1	6.6	14.6	25.7	23.0	25.1	26.3	73.7	4.30	0.08
	중간	(936)	1.4	3.6	26.1	42.3	19.9	6.7	31.1	68.9	3.96	0.03
	높음	(329)	4.3	8.2	19.5	32.2	21.3	14.6	31.9	68.1	4.02	0.07
분단지향	낮음	(306)	7.2	8.8	28.8	32.0	12.4	10.8	44.8	55.2	3.66	0.08
	중간	(869)	1.4	3.6	25.7	42.5	19.3	7.6	30.6	69.4	3.98	0.03
	높음	(425)	2.4	5.9	10.8	28.5	29.9	22.6	19.1	80.9	4.45	0.06
관여정책	낮음	(369)	5.7	6.0	24.4	19.0	18.2	26.8	36.0	64.0	4.18	0.08
	중간	(858)	0.5	2.6	25.3	46.0	19.0	6.6	28.3	71.7	4.00	0.03
	높음	(373)	5.1	10.5	13.4	33.0	27.6	10.5	29.0	71.0	3.99	0.07
압박정책	낮음	(334)	11.1	18.6	54.8	13.8	1.5	0.3	84.4	15.6	2.77	0.05
	중간	(908)	0.7	2.3	18.9	55.8	19.8	2.4	21.9	78.1	3.99	0.03
	높음	(358)	0.3	0.0	0.6	9.8	41.3	48.0	0.8	99.2	5.36	0.04

사. 북핵문제는 북한과 미국에 맡겨야 한다.

(단위: 명, %, 점)

구분		사례 수	전적으로 동의하지 않음	동의하지 않음	별로 동의하지 않음	다소 동의함	동의함	전적으로 동의	동의하지 않음	동의함	평균	표준 오차
전체(2020년)		(1600)	12.9	20.9	30.8	24.4	8.6	2.4	64.6	35.4	3.02	0.03
성별	남성	(796)	12.9	20.9	29.1	25.5	9.5	2.0	62.9	37.1	3.04	0.04
	여성	(804)	12.8	21.0	32.3	23.3	7.7	2.9	66.2	33.8	3.01	0.04
연령	20대	(278)	11.2	16.5	29.1	28.4	10.4	4.3	56.8	43.2	3.23	0.08
	30대	(253)	11.1	17.8	30.8	28.5	8.7	3.2	59.7	40.3	3.15	0.08
	40대	(314)	13.7	22.0	28.3	25.5	8.6	1.9	64.0	36.0	2.99	0.07
	50대	(323)	15.5	21.4	31.3	19.5	11.1	1.2	68.1	31.9	2.93	0.07
	60세+	(432)	12.5	24.5	33.1	22.2	5.6	2.1	70.1	29.9	2.90	0.06
연령 by 성별	남성 20대	(146)	8.2	12.3	30.1	32.2	13.7	3.4	50.7	49.3	3.41	0.10
	남성 30대	(129)	9.3	16.3	29.5	34.9	8.5	1.6	55.0	45.0	3.22	0.10
	남성 40대	(158)	15.8	21.5	24.1	26.6	10.1	1.9	61.4	38.6	2.99	0.10
	남성 50대	(165)	17.0	24.2	30.3	15.2	12.1	1.2	71.5	28.5	2.85	0.10
	남성 60세+	(198)	13.1	26.8	31.3	22.2	4.5	2.0	71.2	28.8	2.84	0.08
	여성 20대	(132)	14.4	21.2	28.0	24.2	6.8	5.3	63.6	36.4	3.04	0.12
	여성 30대	(124)	12.9	19.4	32.3	21.8	8.9	4.8	64.5	35.5	3.09	0.12
	여성 40대	(156)	11.5	22.4	32.7	24.4	7.1	1.9	66.7	33.3	2.99	0.09
	여성 50대	(158)	13.9	18.4	32.3	24.1	10.1	1.3	64.6	35.4	3.02	0.10
여성 60세+	(234)	12.0	22.6	34.6	22.2	6.4	2.1	69.2	30.8	2.95	0.08	
월소득	300만 원 미만	(375)	13.3	17.9	37.9	24.5	4.8	1.6	69.1	30.9	2.94	0.06
	300~500만 원 미만	(567)	10.4	20.8	30.7	25.7	9.3	3.0	61.9	38.1	3.12	0.05
	500만 원 이상	(658)	14.7	22.8	26.7	23.1	10.2	2.4	64.3	35.7	2.98	0.05
이념	보수	(316)	16.8	21.5	29.4	20.3	9.2	2.8	67.7	32.3	2.92	0.07
	중도	(743)	10.2	18.8	32.4	27.9	7.8	2.8	61.5	38.5	3.13	0.04
	진보	(541)	14.2	23.5	29.2	22.0	9.4	1.7	66.9	33.1	2.94	0.05
협력을 통한 평화	낮음	(407)	12.8	14.3	33.9	30.5	6.1	2.5	60.9	39.1	3.10	0.06
	중간	(803)	8.5	22.4	32.6	26.7	8.3	1.5	63.5	36.5	3.08	0.04
	높음	(390)	22.1	24.9	23.6	13.3	11.8	4.4	70.5	29.5	2.81	0.07
군사력을 통한 평화	낮음	(388)	20.4	30.2	34.0	11.6	3.1	0.8	84.5	15.5	2.49	0.05
	중간	(826)	8.5	19.0	34.5	28.6	8.5	1.0	62.0	38.0	3.12	0.04
	높음	(386)	14.8	15.8	19.4	28.2	14.5	7.3	50.0	50.0	3.34	0.07
통일지향	낮음	(335)	20.0	23.6	29.0	19.1	5.4	3.0	72.5	27.5	2.75	0.07
	중간	(936)	7.4	19.1	34.5	29.5	8.2	1.3	61.0	39.0	3.16	0.04
	높음	(329)	21.3	23.4	21.9	15.2	13.1	5.2	66.6	33.4	2.91	0.08
분단지향	낮음	(306)	23.2	27.8	26.5	17.0	4.2	1.3	77.5	22.5	2.55	0.07
	중간	(869)	7.9	19.1	34.4	28.9	7.6	2.1	61.4	38.6	3.15	0.04
	높음	(425)	15.5	19.8	26.4	20.5	13.9	4.0	61.6	38.4	3.09	0.07
관여정책	낮음	(369)	19.0	21.7	36.0	16.3	5.4	1.6	76.7	23.3	2.72	0.06
	중간	(858)	7.9	21.7	35.0	29.5	5.2	0.7	64.6	35.4	3.05	0.04
	높음	(373)	18.2	18.5	15.8	20.6	19.6	7.2	52.5	47.5	3.27	0.08
압박정책	낮음	(334)	18.9	30.8	35.3	12.3	2.1	0.6	85.0	15.0	2.50	0.06
	중간	(908)	9.0	18.4	33.7	30.7	7.2	1.0	61.1	38.9	3.12	0.04
	높음	(358)	17.0	18.2	19.0	19.6	18.4	7.8	54.2	45.8	3.28	0.08

아. 복미 간 비핵화 협상이 완전히 깨지지 않는 한 한미연합군사훈련은 잠정적으로 연기되어야 한다.

(단위: 명, %, 점)

구분		사례 수	전적으로 동의하지 않음	동의하지 않음	별로 동의하지 않음	다소 동의함	동의함	전적으로 동의	동의하지 않음	동의함	평균	표준 오차
전체(2020년)		(1600)	7.4	9.9	30.2	35.7	13.6	3.3	47.4	52.6	3.48	0.03
성별	남성	(796)	8.9	10.2	28.8	34.3	14.7	3.1	47.9	52.1	3.45	0.04
	여성	(804)	5.8	9.6	31.6	37.1	12.4	3.5	47.0	53.0	3.51	0.04
연령	20대	(278)	7.9	5.8	30.2	37.8	13.7	4.7	43.9	56.1	3.58	0.07
	30대	(253)	6.3	8.7	30.0	37.5	13.4	4.0	45.1	54.9	3.55	0.07
	40대	(314)	4.5	7.3	38.2	35.0	12.4	2.5	50.0	50.0	3.51	0.06
	50대	(323)	9.0	10.8	23.5	38.7	15.8	2.2	43.3	56.7	3.48	0.07
	60세+	(432)	8.6	14.4	29.4	31.5	12.7	3.5	52.3	47.7	3.36	0.06
연령 by 성별	남성 20대	(146)	10.3	6.8	25.3	34.2	19.2	4.1	42.5	57.5	3.58	0.11
	남성 30대	(129)	5.4	7.8	33.3	38.8	8.5	6.2	46.5	53.5	3.56	0.10
	남성 40대	(158)	5.1	7.6	36.7	35.4	12.0	3.2	49.4	50.6	3.51	0.09
	남성 50대	(165)	10.9	9.7	23.0	37.0	17.6	1.8	43.6	56.4	3.46	0.10
	남성 60세+	(198)	11.6	16.7	26.8	28.3	15.2	1.5	55.1	44.9	3.23	0.09
	여성 20대	(132)	5.3	4.5	35.6	41.7	7.6	5.3	45.5	54.5	3.58	0.09
	여성 30대	(124)	7.3	9.7	26.6	36.3	18.5	1.6	43.5	56.5	3.54	0.10
	여성 40대	(156)	3.8	7.1	39.7	34.6	12.8	1.9	50.6	49.4	3.51	0.08
	여성 50대	(158)	7.0	12.0	24.1	40.5	13.9	2.5	43.0	57.0	3.50	0.09
여성 60세+	(234)	6.0	12.4	31.6	34.2	10.7	5.1	50.0	50.0	3.47	0.08	
월소득	300만 원 미만	(375)	8.0	10.1	34.4	35.2	8.8	3.5	52.5	47.5	3.37	0.06
	300~500만 원 미만	(567)	6.2	9.3	29.6	36.3	15.3	3.2	45.1	54.9	3.55	0.05
	500만 원 이상	(658)	8.1	10.2	28.3	35.4	14.7	3.3	46.5	53.5	3.49	0.05
이념	보수	(316)	17.1	18.4	23.4	26.3	11.7	3.2	58.9	41.1	3.07	0.08
	중도	(743)	6.7	7.9	33.6	38.6	10.8	2.3	48.3	51.7	3.46	0.04
	진보	(541)	2.6	7.6	29.4	37.2	18.5	4.8	39.6	60.4	3.76	0.05
협력을 통한 평화	낮음	(407)	16.2	14.3	31.7	31.4	4.7	1.7	62.2	37.8	2.99	0.06
	중간	(803)	4.5	9.2	32.1	37.4	15.2	1.6	45.8	54.2	3.54	0.04
	높음	(390)	4.1	6.7	24.6	36.7	19.5	8.5	35.4	64.6	3.86	0.06
군사력을 통한 평화	낮음	(388)	4.1	5.7	36.1	37.9	12.1	4.1	45.9	54.1	3.61	0.05
	중간	(826)	4.8	10.4	33.9	39.6	10.3	1.0	49.2	50.8	3.43	0.03
	높음	(386)	16.1	13.0	16.3	25.1	22.0	7.5	45.3	54.7	3.47	0.08
통일지향	낮음	(335)	17.0	17.9	33.4	23.0	5.4	3.3	68.4	31.6	2.92	0.07
	중간	(936)	4.0	8.2	32.4	41.3	12.3	1.8	44.6	55.4	3.55	0.03
	높음	(329)	7.3	6.4	20.7	32.5	25.5	7.6	34.3	65.7	3.85	0.07
분단지향	낮음	(306)	13.7	12.7	34.0	26.8	10.5	2.3	60.5	39.5	3.14	0.07
	중간	(869)	3.2	7.6	31.6	41.7	13.9	2.0	42.5	57.5	3.61	0.03
	높음	(425)	11.3	12.5	24.5	29.9	15.1	6.8	48.2	51.8	3.45	0.07
관여정책	낮음	(369)	24.1	24.9	38.8	9.8	1.4	1.1	87.8	12.2	2.43	0.06
	중간	(858)	2.7	7.1	35.3	45.8	8.6	0.5	45.1	54.9	3.52	0.03
	높음	(373)	1.6	1.3	9.9	38.1	37.0	12.1	12.9	87.1	4.44	0.05
압박정책	낮음	(334)	4.2	8.7	39.8	31.7	11.4	4.2	52.7	47.3	3.50	0.06
	중간	(908)	2.4	7.3	32.0	44.5	12.6	1.2	41.7	58.3	3.61	0.03
	높음	(358)	22.9	17.6	16.5	17.0	18.2	7.8	57.0	43.0	3.13	0.09

자. 신종 코로나와 같은 재해가 발생하면 북한에 대한 인도적 지원을 신속하게 실시해야 한다.

(단위: 명, %, 점)

구분		사례 수	전적으로 동의하지 않음	동의하지 않음	별로 동의하지 않음	다소 동의함	동의함	전적으로 동의	동의하지 않음	동의함	평균	표준 오차
전체(2020년)		(1600)	5.7	6.1	22.7	39.6	19.9	6.1	34.4	65.6	3.80	0.03
성별	남성	(796)	5.4	5.2	20.2	38.1	23.5	7.7	30.8	69.2	3.92	0.04
	여성	(804)	6.0	7.0	25.1	41.0	16.4	4.5	38.1	61.9	3.68	0.04
연령	20대	(278)	8.3	6.1	24.5	37.4	16.5	7.2	38.8	61.2	3.69	0.08
	30대	(253)	5.9	4.3	28.9	37.2	20.2	3.6	39.1	60.9	3.72	0.07
	40대	(314)	3.8	4.5	23.6	43.0	19.1	6.1	31.8	68.2	3.87	0.06
	50대	(323)	5.0	5.0	19.2	39.3	25.4	6.2	29.1	70.9	3.94	0.06
	60세+	(432)	5.8	9.0	19.9	40.0	18.5	6.7	34.7	65.3	3.77	0.06
연령 by 성별	남성 20대	(146)	8.9	6.8	25.3	34.2	17.8	6.8	41.1	58.9	3.66	0.11
	남성 30대	(129)	5.4	2.3	27.1	38.0	20.9	6.2	34.9	65.1	3.85	0.10
	남성 40대	(158)	2.5	5.1	19.0	43.7	21.5	8.2	26.6	73.4	4.01	0.09
	남성 50대	(165)	6.1	4.2	14.5	35.8	30.9	8.5	24.8	75.2	4.07	0.10
	남성 60세+	(198)	4.5	6.6	17.7	38.4	24.7	8.1	28.8	71.2	3.96	0.08
	여성 20대	(132)	7.6	5.3	23.5	40.9	15.2	7.6	36.4	63.6	3.73	0.11
	여성 30대	(124)	6.5	6.5	30.6	36.3	19.4	0.8	43.5	56.5	3.58	0.10
	여성 40대	(156)	5.1	3.8	28.2	42.3	16.7	3.8	37.2	62.8	3.73	0.09
	여성 50대	(158)	3.8	5.7	24.1	43.0	19.6	3.8	33.5	66.5	3.80	0.08
여성 60세+	(234)	6.8	11.1	21.8	41.5	13.2	5.6	39.7	60.3	3.60	0.08	
월소득	300만 원 미만	(375)	7.5	5.9	24.3	42.9	15.5	4.0	37.6	62.4	3.65	0.06
	300~500만 원 미만	(567)	4.8	5.6	23.6	41.1	19.2	5.6	34.0	66.0	3.81	0.05
	500만 원 이상	(658)	5.5	6.5	21.0	36.3	23.1	7.6	33.0	67.0	3.88	0.05
이념	보수	(316)	10.1	9.8	21.8	38.3	15.5	4.4	41.8	58.2	3.53	0.07
	중도	(743)	5.7	6.3	27.7	40.1	16.3	3.9	39.7	60.3	3.67	0.04
	진보	(541)	3.1	3.5	16.3	39.6	27.5	10.0	22.9	77.1	4.15	0.05
협력을 통한 평화	낮음	(407)	13.8	12.0	31.0	33.4	8.6	1.2	56.8	43.2	3.15	0.06
	중간	(803)	3.2	4.4	25.7	46.3	18.2	2.2	33.3	66.7	3.79	0.03
	높음	(390)	2.3	3.3	7.9	32.1	35.4	19.0	13.6	86.4	4.52	0.06
군사력을 통한 평화	낮음	(388)	4.9	5.9	17.3	37.4	25.0	9.5	28.1	71.9	4.00	0.06
	중간	(826)	4.0	5.3	28.3	44.7	14.3	3.4	37.7	62.3	3.70	0.04
	높음	(386)	10.1	7.8	16.1	30.8	26.9	8.3	33.9	66.1	3.82	0.07
통일지향	낮음	(335)	17.6	15.2	30.7	27.2	7.5	1.8	63.6	36.4	2.97	0.07
	중간	(936)	2.5	3.8	25.4	47.3	17.8	3.1	31.7	68.3	3.84	0.03
	높음	(329)	2.7	3.0	6.7	30.1	38.6	18.8	12.5	87.5	4.55	0.06
분단지향	낮음	(306)	8.5	7.5	17.6	34.0	24.5	7.8	33.7	66.3	3.82	0.08
	중간	(869)	3.1	4.6	25.9	44.6	17.6	4.1	33.6	66.4	3.81	0.03
	높음	(425)	8.9	8.0	19.8	33.2	21.4	8.7	36.7	63.3	3.76	0.07
관여정책	낮음	(369)	21.1	17.9	37.7	19.8	3.3	0.3	76.7	23.3	2.67	0.06
	중간	(858)	1.2	3.4	25.1	55.0	13.9	1.5	29.6	70.4	3.82	0.03
	높음	(373)	0.8	0.5	2.4	23.6	50.4	22.3	3.8	96.2	4.89	0.04
압박정책	낮음	(334)	5.4	6.3	25.1	26.9	21.6	14.7	36.8	63.2	3.97	0.07
	중간	(908)	1.1	3.6	22.9	49.9	19.8	2.6	27.6	72.4	3.92	0.03
	높음	(358)	17.6	12.0	19.8	25.1	18.7	6.7	49.4	50.6	3.35	0.08

차. 오직 남한과 북한에 의해서만 한반도의 평화와 화해는 이루어질 수 있다.

(단위: 명, %, 점)

구분		사례 수	전적으로 동의하지 않음	동의하지 않음	별로 동의하지 않음	다소 동의함	동의함	전적으로 동의	동의하지 않음	동의함	평균	표준 오차
전체(2020년)		(1600)	4.6	8.6	27.8	33.4	19.6	6.1	40.9	59.1	3.73	0.03
성별	남성	(796)	6.0	9.7	26.8	31.3	19.5	6.8	42.5	57.5	3.69	0.04
	여성	(804)	3.1	7.5	28.7	35.6	19.7	5.5	39.3	60.7	3.78	0.04
연령	20대	(278)	3.6	9.0	25.9	31.3	22.3	7.9	38.5	61.5	3.83	0.07
	30대	(253)	5.1	6.7	23.7	36.0	19.8	8.7	35.6	64.4	3.85	0.08
	40대	(314)	3.5	8.6	28.0	37.9	16.6	5.4	40.1	59.9	3.72	0.06
	50대	(323)	5.9	7.1	26.3	34.1	22.6	4.0	39.3	60.7	3.72	0.07
	60세+	(432)	4.6	10.4	32.2	29.6	17.6	5.6	47.2	52.8	3.62	0.06
연령 by 성별	남성 20대	(146)	5.5	8.9	21.9	30.1	24.0	9.6	36.3	63.7	3.87	0.11
	남성 30대	(129)	7.0	7.0	25.6	38.0	14.7	7.8	39.5	60.5	3.70	0.11
	남성 40대	(158)	3.8	9.5	27.8	36.1	17.1	5.7	41.1	58.9	3.70	0.09
	남성 50대	(165)	7.9	9.7	25.5	30.3	21.8	4.8	43.0	57.0	3.63	0.10
	남성 60세+	(198)	6.1	12.1	31.3	24.7	19.2	6.6	49.5	50.5	3.59	0.09
	여성 20대	(132)	1.5	9.1	30.3	32.6	20.5	6.1	40.9	59.1	3.80	0.10
	여성 30대	(124)	3.2	6.5	21.8	33.9	25.0	9.7	31.5	68.5	4.00	0.11
	여성 40대	(156)	3.2	7.7	28.2	39.7	16.0	5.1	39.1	60.9	3.73	0.09
	여성 50대	(158)	3.8	4.4	27.2	38.0	23.4	3.2	35.4	64.6	3.82	0.08
여성 60세+	(234)	3.4	9.0	32.9	33.8	16.2	4.7	45.3	54.7	3.65	0.07	
월소득	300만 원 미만	(375)	4.3	7.7	31.2	32.8	18.7	5.3	43.2	56.8	3.70	0.06
	300~500만 원 미만	(567)	4.4	8.3	25.4	35.8	18.9	7.2	38.1	61.9	3.78	0.05
	500만 원 이상	(658)	4.9	9.3	27.8	31.8	20.7	5.6	41.9	58.1	3.71	0.05
이념	보수	(316)	7.6	11.7	32.9	27.8	14.9	5.1	52.2	47.8	3.46	0.07
	중도	(743)	3.9	7.5	29.1	37.6	18.2	3.8	40.5	59.5	3.70	0.04
	진보	(541)	3.7	8.1	22.9	31.1	24.2	10.0	34.8	65.2	3.94	0.05
협력을 통한 평화	낮음	(407)	10.1	8.1	34.2	35.9	7.6	4.2	52.3	47.7	3.35	0.06
	중간	(803)	2.1	8.1	29.1	37.0	20.4	3.2	39.4	60.6	3.75	0.04
	높음	(390)	3.8	10.0	18.2	23.6	30.3	14.1	32.1	67.9	4.09	0.07
군사력을 통한 평화	낮음	(388)	4.9	7.7	25.5	29.6	23.2	9.0	38.1	61.9	3.86	0.06
	중간	(826)	2.7	8.5	31.8	39.8	13.7	3.5	43.0	57.0	3.64	0.04
	높음	(386)	8.3	9.6	21.2	23.6	28.5	8.8	39.1	60.9	3.81	0.07
통일지향	낮음	(335)	11.9	17.9	27.8	24.5	13.4	4.5	57.6	42.4	3.23	0.07
	중간	(936)	1.9	5.7	30.7	39.3	18.7	3.7	38.2	61.8	3.78	0.03
	높음	(329)	4.6	7.3	19.5	25.8	28.3	14.6	31.3	68.7	4.10	0.07
분단지향	낮음	(306)	5.9	13.1	32.4	25.8	16.7	6.2	51.3	48.7	3.53	0.07
	중간	(869)	2.8	5.9	30.0	39.0	18.6	3.7	38.7	61.3	3.76	0.03
	높음	(425)	7.3	10.8	19.8	27.5	23.5	11.1	37.9	62.1	3.82	0.07
관여정책	낮음	(369)	15.4	20.6	42.5	14.6	4.9	1.9	78.6	21.4	2.79	0.06
	중간	(858)	1.2	5.5	30.1	46.3	14.3	2.7	36.7	63.3	3.75	0.03
	높음	(373)	1.6	3.8	7.8	22.5	46.1	18.2	13.1	86.9	4.62	0.06
압박정책	낮음	(334)	6.0	9.9	38.3	25.7	13.2	6.9	54.2	45.8	3.51	0.07
	중간	(908)	1.3	7.4	26.4	42.4	18.8	3.6	35.1	64.9	3.81	0.03
	높음	(358)	11.5	10.3	21.2	17.9	27.4	11.7	43.0	57.0	3.75	0.08

카. 일반적으로 한반도 문제에 있어 남한과 북한을 제외한 국가의 개입은 득보다 실이 많다.

(단위: 명, %, 점)

구분		사례 수	전적으로 동의하지 않음	동의하지 않음	별로 동의하지 않음	다소 동의함	동의함	전적으로 동의	동의하지 않음	동의함	평균	표준 오차
전체(2020년)		(1600)	2.3	5.5	24.1	37.5	22.3	8.4	31.8	68.2	3.97	0.03
성별	남성	(796)	2.1	6.2	23.4	34.5	24.5	9.3	31.7	68.3	4.01	0.04
	여성	(804)	2.4	4.9	24.8	40.4	20.1	7.5	32.0	68.0	3.94	0.04
연령	20대	(278)	1.8	7.2	19.8	38.5	21.2	11.5	28.8	71.2	4.05	0.07
	30대	(253)	2.8	5.9	25.3	35.6	23.3	7.1	34.0	66.0	3.92	0.07
	40대	(314)	1.9	3.8	24.5	41.7	19.7	8.3	30.3	69.7	3.98	0.06
	50대	(323)	2.8	5.0	25.1	35.0	25.4	6.8	32.8	67.2	3.96	0.06
	60세+	(432)	2.1	5.8	25.0	36.8	22.0	8.3	32.9	67.1	3.96	0.05
연령 by 성별	남성 20대	(146)	2.1	8.2	18.5	35.6	24.7	11.0	28.8	71.2	4.05	0.10
	남성 30대	(129)	1.6	7.0	23.3	35.7	25.6	7.0	31.8	68.2	3.98	0.10
	남성 40대	(158)	1.9	5.7	25.3	37.3	22.8	7.0	32.9	67.1	3.94	0.09
	남성 50대	(165)	3.0	4.2	24.8	30.9	27.9	9.1	32.1	67.9	4.04	0.09
	남성 60세+	(198)	2.0	6.1	24.2	33.8	22.2	11.6	32.3	67.7	4.03	0.08
	여성 20대	(132)	1.5	6.1	21.2	41.7	17.4	12.1	28.8	71.2	4.04	0.10
	여성 30대	(124)	4.0	4.8	27.4	35.5	21.0	7.3	36.3	63.7	3.86	0.10
	여성 40대	(156)	1.9	1.9	23.7	46.2	16.7	9.6	27.6	72.4	4.03	0.08
	여성 50대	(158)	2.5	5.7	25.3	39.2	22.8	4.4	33.5	66.5	3.87	0.08
여성 60세+	(234)	2.1	5.6	25.6	39.3	21.8	5.6	33.3	66.7	3.90	0.07	
월소득	300만 원 미만	(375)	2.1	6.7	25.6	34.9	21.3	9.3	34.4	65.6	3.95	0.06
	300~500만 원 미만	(567)	1.4	5.1	22.6	40.6	22.6	7.8	29.1	70.9	4.01	0.04
	500만 원 이상	(658)	3.0	5.2	24.5	36.3	22.6	8.4	32.7	67.3	3.95	0.04
이념	보수	(316)	4.1	5.1	23.1	36.7	20.9	10.1	32.3	67.7	3.96	0.07
	중도	(743)	2.2	5.4	27.1	39.0	20.2	6.2	34.6	65.4	3.88	0.04
	진보	(541)	1.3	5.9	20.5	35.9	26.1	10.4	27.7	72.3	4.11	0.05
협력을 통한 평화	낮음	(407)	5.4	9.3	30.5	35.6	13.8	5.4	45.2	54.8	3.59	0.06
	중간	(803)	0.9	3.7	26.0	42.1	21.3	6.0	30.6	69.4	3.97	0.03
	높음	(390)	1.8	5.1	13.3	30.0	33.3	16.4	20.3	79.7	4.37	0.06
군사력을 통한 평화	낮음	(388)	4.1	4.6	22.9	35.3	22.7	10.3	31.7	68.3	3.99	0.06
	중간	(826)	1.0	5.7	27.2	43.6	17.1	5.4	33.9	66.1	3.86	0.03
	높음	(386)	3.1	6.0	18.4	26.7	33.2	12.7	27.5	72.5	4.19	0.06
통일지향	낮음	(335)	6.0	11.3	27.8	26.6	19.1	9.3	45.1	54.9	3.69	0.07
	중간	(936)	0.9	3.2	27.1	43.8	19.7	5.3	31.2	68.8	3.94	0.03
	높음	(329)	2.4	6.1	11.6	30.7	33.1	16.1	20.1	79.9	4.34	0.07
분단지향	낮음	(306)	5.2	8.8	19.9	35.6	21.9	8.5	34.0	66.0	3.86	0.07
	중간	(869)	1.5	4.5	26.5	42.1	19.4	6.0	32.5	67.5	3.91	0.03
	높음	(425)	1.6	5.2	22.1	29.4	28.5	13.2	28.9	71.1	4.17	0.06
관여정책	낮음	(369)	7.9	14.9	45.3	19.2	8.7	4.1	68.0	32.0	3.18	0.06
	중간	(858)	0.3	2.8	23.7	49.0	20.6	3.6	26.8	73.2	3.98	0.03
	높음	(373)	1.1	2.4	4.0	29.2	39.7	23.6	7.5	92.5	4.75	0.05
압박정책	낮음	(334)	4.5	10.5	35.0	30.8	12.0	7.2	50.0	50.0	3.57	0.06
	중간	(908)	0.7	3.2	23.8	46.6	20.4	5.4	27.6	72.4	3.99	0.03
	높음	(358)	4.2	6.7	14.5	20.7	36.9	17.0	25.4	74.6	4.30	0.07

다. 한반도 문제에 있어 미국의 개입은 한반도 평화와 남북 화해에 장애물이다.

(단위: 명, %, 점)

구분		사례 수	전적으로 동의하지 않음	동의하지 않음	별로 동의하지 않음	다소 동의함	동의함	전적으로 동의	동의하지 않음	동의함	평균	표준 오차
전체(2020년)		(1600)	5.4	8.9	28.9	36.2	15.3	5.3	43.3	56.8	3.63	0.03
성별	남성	(796)	6.3	10.1	28.6	34.8	14.4	5.8	45.0	55.0	3.58	0.04
	여성	(804)	4.6	7.7	29.2	37.6	16.2	4.7	41.5	58.5	3.67	0.04
연령	20대	(278)	5.4	8.3	24.8	31.3	21.6	8.6	38.5	61.5	3.81	0.08
	30대	(253)	4.3	8.3	25.7	40.3	16.6	4.7	38.3	61.7	3.71	0.07
	40대	(314)	5.1	7.6	33.8	38.5	11.5	3.5	46.5	53.5	3.54	0.06
	50대	(323)	6.2	9.9	24.1	37.8	15.2	6.8	40.2	59.8	3.66	0.07
	60세+	(432)	5.8	9.7	33.6	34.0	13.4	3.5	49.1	50.9	3.50	0.05
연령 by 성별	남성 20대	(146)	7.5	9.6	24.0	28.1	23.3	7.5	41.1	58.9	3.73	0.11
	남성 30대	(129)	3.1	8.5	29.5	38.8	14.7	5.4	41.1	58.9	3.70	0.10
	남성 40대	(158)	6.3	8.9	35.4	38.0	8.2	3.2	50.6	49.4	3.42	0.09
	남성 50대	(165)	6.7	12.7	21.2	34.5	17.0	7.9	40.6	59.4	3.66	0.10
	남성 60세+	(198)	7.1	10.1	32.3	34.8	10.6	5.1	49.5	50.5	3.47	0.08
	여성 20대	(132)	3.0	6.8	25.8	34.8	19.7	9.8	35.6	64.4	3.91	0.10
	여성 30대	(124)	5.6	8.1	21.8	41.9	18.5	4.0	35.6	64.5	3.72	0.10
	여성 40대	(156)	3.8	6.4	32.1	39.1	14.7	3.8	42.3	57.7	3.66	0.08
	여성 50대	(158)	5.7	7.0	27.2	41.1	13.3	5.7	39.9	60.1	3.66	0.09
여성 60세+	(234)	4.7	9.4	34.6	33.3	15.8	2.1	48.7	51.3	3.53	0.07	
월소득	300만 원 미만	(375)	4.5	7.5	32.5	36.5	14.1	4.8	44.5	55.5	3.63	0.06
	300~500만 원 미만	(567)	5.1	9.3	28.4	36.7	14.8	5.6	42.9	57.1	3.64	0.05
	500만 원 이상	(658)	6.2	9.3	27.4	35.6	16.4	5.2	42.9	57.1	3.62	0.05
이념	보수	(316)	9.5	16.5	29.1	27.8	12.3	4.7	55.1	44.9	3.31	0.07
	중도	(743)	5.4	7.3	31.1	39.7	12.4	4.2	43.7	56.3	3.59	0.04
	진보	(541)	3.1	6.7	25.9	36.2	21.1	7.0	35.7	64.3	3.87	0.05
협력을 통한 평화	낮음	(407)	12.3	10.1	30.0	35.9	8.1	3.7	52.3	47.7	3.29	0.06
	중간	(803)	2.9	8.0	31.5	39.1	15.4	3.1	42.3	57.7	3.66	0.04
	높음	(390)	3.6	9.5	22.6	30.5	22.6	11.3	35.6	64.4	3.93	0.06
군사력을 통한 평화	낮음	(388)	4.4	6.2	29.9	36.9	16.2	6.4	40.5	59.5	3.74	0.06
	중간	(826)	3.6	8.4	32.8	39.3	13.1	2.8	44.8	55.2	3.58	0.04
	높음	(386)	10.4	12.7	19.7	28.8	19.2	9.3	42.7	57.3	3.62	0.07
통일지향	낮음	(335)	14.6	17.9	29.0	24.8	9.3	4.5	61.5	38.5	3.10	0.07
	중간	(936)	2.5	6.3	31.9	42.2	14.7	2.4	40.7	59.3	3.68	0.03
	높음	(329)	4.6	7.0	20.4	30.7	23.1	14.3	31.9	68.1	4.04	0.07
분단지향	낮음	(306)	9.5	12.7	32.7	26.8	14.1	4.2	54.9	45.1	3.36	0.07
	중간	(869)	2.4	6.4	30.6	42.7	14.4	3.5	39.5	60.5	3.71	0.03
	높음	(425)	8.7	11.1	22.8	29.6	18.1	9.6	42.6	57.4	3.66	0.07
관여정책	낮음	(369)	21.4	20.6	43.6	11.4	1.6	1.4	85.6	14.4	2.55	0.06
	중간	(858)	0.5	6.3	32.5	48.8	10.7	1.2	39.3	60.7	3.67	0.03
	높음	(373)	1.1	3.2	6.2	31.6	39.4	18.5	10.5	89.5	4.61	0.05
압박정책	낮음	(334)	6.0	9.3	37.7	27.8	13.5	5.7	53.0	47.0	3.51	0.06
	중간	(908)	1.5	6.2	30.3	43.8	15.0	3.2	38.0	62.0	3.74	0.03
	높음	(358)	14.8	15.4	17.3	24.6	17.9	10.1	47.5	52.5	3.46	0.08

파. 한반도 문제에 있어 중국의 개입은 한반도 평화와 남북 화해에 장애물이다.

(단위: 명, %, 점)

구분		사례 수	전적으로 동의하지 않음	동의하지 않음	별로 동의하지 않음	다소 동의함	동의함	전적으로 동의	동의하지 않음	동의함	평균	표준 오차
전체(2020년)		(1600)	1.3	2.4	16.8	38.1	25.1	16.3	20.5	79.5	4.32	0.03
성별	남성	(796)	1.8	2.3	18.7	35.1	23.9	18.3	22.7	77.3	4.32	0.04
	여성	(804)	0.7	2.6	14.9	41.2	26.4	14.2	18.3	81.7	4.32	0.04
연령	20대	(278)	1.4	2.5	15.8	37.4	25.9	16.9	19.8	80.2	4.35	0.07
	30대	(253)	1.2	2.0	14.6	41.1	27.3	13.8	17.8	82.2	4.33	0.06
	40대	(314)	1.0	2.2	19.1	37.9	24.2	15.6	22.3	77.7	4.29	0.06
	50대	(323)	1.9	2.2	20.7	35.9	28.2	11.1	24.8	75.2	4.20	0.06
	60세+	(432)	0.9	3.0	14.1	38.7	21.8	21.5	18.1	81.9	4.42	0.05
연령 by 성별	남성 20대	(146)	1.4	2.1	15.8	35.6	24.7	20.5	19.2	80.8	4.42	0.09
	남성 30대	(129)	1.6	0.8	19.4	37.2	27.1	14.0	21.7	78.3	4.29	0.09
	남성 40대	(158)	1.3	1.9	19.6	38.0	21.5	17.7	22.8	77.2	4.30	0.09
	남성 50대	(165)	3.0	3.0	23.6	29.1	26.7	14.5	29.7	70.3	4.17	0.09
	남성 60세+	(198)	1.5	3.0	15.7	35.9	20.7	23.2	20.2	79.8	4.41	0.08
	여성 20대	(132)	1.5	3.0	15.9	39.4	27.3	12.9	20.5	79.5	4.27	0.09
	여성 30대	(124)	0.8	3.2	9.7	45.2	27.4	13.7	13.7	86.3	4.36	0.09
	여성 40대	(156)	0.6	2.6	18.6	37.8	26.9	13.5	21.8	78.2	4.28	0.08
	여성 50대	(158)	0.6	1.3	17.7	43.0	29.7	7.6	19.6	80.4	4.23	0.07
여성 60세+	(234)	0.4	3.0	12.8	41.0	22.6	20.1	16.2	83.8	4.43	0.07	
월소득	300만 원 미만	(375)	1.6	1.1	18.1	41.9	19.2	18.1	20.8	79.2	4.30	0.06
	300~500만 원 미만	(567)	0.7	2.8	15.0	39.3	27.2	15.0	18.5	81.5	4.34	0.04
	500만 원 이상	(658)	1.5	2.9	17.6	35.0	26.7	16.3	22.0	78.0	4.31	0.04
이념	보수	(316)	0.6	3.8	11.4	31.3	30.1	22.8	15.8	84.2	4.55	0.06
	중도	(743)	1.3	2.2	19.7	40.8	21.3	14.8	23.1	76.9	4.23	0.04
	진보	(541)	1.5	2.0	16.1	38.4	27.5	14.4	19.6	80.4	4.32	0.05
협력을 통한 평화	낮음	(407)	3.4	4.2	22.1	35.4	16.0	18.9	29.7	70.3	4.13	0.06
	중간	(803)	0.1	1.2	15.6	43.7	26.7	12.7	16.9	83.1	4.34	0.03
	높음	(390)	1.3	3.1	13.8	29.5	31.5	20.8	18.2	81.8	4.49	0.06
군사력을 통한 평화	낮음	(388)	2.6	2.1	14.4	39.9	23.5	17.5	19.1	80.9	4.32	0.06
	중간	(826)	0.7	2.8	21.4	41.9	22.9	10.3	24.9	75.1	4.14	0.04
	높음	(386)	1.0	2.1	9.3	28.2	31.6	27.7	12.4	87.6	4.70	0.06
통일지향	낮음	(335)	3.9	5.1	15.8	25.7	24.8	24.8	24.8	75.2	4.37	0.07
	중간	(936)	0.4	1.7	19.2	45.2	22.4	11.0	21.4	78.6	4.21	0.03
	높음	(329)	0.9	1.8	10.9	30.7	33.1	22.5	13.7	86.3	4.61	0.06
분단지향	낮음	(306)	3.3	4.6	18.3	32.4	20.9	20.6	26.1	73.9	4.25	0.07
	중간	(869)	0.6	2.1	19.6	44.1	22.1	11.6	22.2	77.8	4.20	0.03
	높음	(425)	1.2	1.6	10.1	30.1	34.4	22.6	12.9	87.1	4.63	0.05
관여정책	낮음	(369)	3.8	5.1	24.1	24.4	17.9	24.7	33.1	66.9	4.21	0.07
	중간	(858)	0.2	1.6	18.8	46.7	22.0	10.6	20.6	79.4	4.21	0.03
	높음	(373)	1.1	1.6	5.1	31.9	39.4	20.9	7.8	92.2	4.70	0.05
압박정책	낮음	(334)	5.4	8.7	43.7	26.6	10.8	4.8	57.8	42.2	3.43	0.06
	중간	(908)	0.2	1.0	12.7	52.9	24.7	8.6	13.9	86.1	4.27	0.03
	높음	(358)	0.0	0.3	2.2	11.5	39.7	46.4	2.5	97.5	5.30	0.04

하. 국제 사회는 한반도 문제 해결을 돕기 위해 더욱 적극적인 역할을 모색해야 한다.

(단위: 명, %, 점)

구분		사례 수	전적으로 동의하지 않음	동의하지 않음	별로 동의하지 않음	다소 동의함	동의함	전적으로 동의	동의하지 않음	동의함	평균	표준 오차
전체(2020년)		(1600)	0.9	3.1	17.0	42.7	25.9	10.3	21.1	78.9	4.21	0.03
성별	남성	(796)	0.9	3.1	15.8	39.3	28.3	12.6	19.8	80.2	4.29	0.04
	여성	(804)	1.0	3.1	18.2	46.0	23.6	8.1	22.3	77.7	4.12	0.03
연령	20대	(278)	1.1	3.2	17.6	46.4	21.2	10.4	21.9	78.1	4.15	0.06
	30대	(253)	0.0	3.6	19.0	45.1	24.1	8.3	22.5	77.5	4.15	0.06
	40대	(314)	0.6	2.2	22.0	42.7	23.9	8.6	24.8	75.2	4.13	0.05
	50대	(323)	1.5	2.5	13.9	40.2	30.3	11.5	18.0	82.0	4.30	0.06
	60세+	(432)	1.2	3.9	14.1	40.7	28.2	11.8	19.2	80.8	4.26	0.05
연령 by 성별	남성 20대	(146)	0.7	2.1	19.2	42.5	24.0	11.6	21.9	78.1	4.22	0.08
	남성 30대	(129)	0.0	4.7	20.2	42.6	21.7	10.9	24.8	75.2	4.14	0.09
	남성 40대	(158)	0.0	1.9	19.6	39.2	27.8	11.4	21.5	78.5	4.27	0.08
	남성 50대	(165)	1.8	3.0	7.9	38.2	33.9	15.2	12.7	87.3	4.45	0.08
	남성 60세+	(198)	1.5	4.0	14.1	35.9	31.3	13.1	19.7	80.3	4.31	0.08
	여성 20대	(132)	1.5	4.5	15.9	50.8	18.2	9.1	22.0	78.0	4.07	0.09
	여성 30대	(124)	0.0	2.4	17.7	47.6	26.6	5.6	20.2	79.8	4.15	0.08
	여성 40대	(156)	1.3	2.6	24.4	46.2	19.9	5.8	28.2	71.8	3.98	0.08
	여성 50대	(158)	1.3	1.9	20.3	42.4	26.6	7.6	23.4	76.6	4.14	0.08
여성 60세+	(234)	0.9	3.8	14.1	44.9	25.6	10.7	18.8	81.2	4.23	0.07	
월소득	300만 원 미만	(375)	1.1	3.7	23.5	44.8	20.3	6.7	28.3	71.7	3.99	0.05
	300~500만 원 미만	(567)	0.5	3.2	16.8	42.5	27.3	9.7	20.5	79.5	4.22	0.04
	500만 원 이상	(658)	1.2	2.7	13.5	41.6	28.0	12.9	17.5	82.5	4.31	0.04
이념	보수	(316)	0.9	4.1	14.9	40.5	29.4	10.1	19.9	80.1	4.24	0.06
	중도	(743)	0.9	3.8	21.7	46.7	20.3	6.6	26.4	73.6	4.01	0.04
	진보	(541)	0.9	1.7	11.8	38.4	31.6	15.5	14.4	85.6	4.45	0.04
협력을 통한 평화	낮음	(407)	2.9	7.1	27.5	43.7	12.5	6.1	37.6	62.4	3.74	0.05
	중간	(803)	0.1	2.0	17.3	50.2	24.4	6.0	19.4	80.6	4.15	0.03
	높음	(390)	0.5	1.3	5.4	26.2	43.1	23.6	7.2	92.8	4.81	0.05
군사력을 통한 평화	낮음	(388)	1.8	2.1	11.3	41.2	28.1	15.5	15.2	84.8	4.38	0.05
	중간	(826)	0.6	2.9	22.6	47.2	21.3	5.3	26.2	73.8	4.02	0.03
	높음	(386)	0.8	4.7	10.6	34.5	33.7	15.8	16.1	83.9	4.43	0.05
통일지향	낮음	(335)	3.9	8.4	20.6	38.8	17.9	10.4	32.8	67.2	3.90	0.07
	중간	(936)	0.0	2.1	19.3	49.7	24.4	4.5	21.5	78.5	4.10	0.03
	높음	(329)	0.6	0.6	6.7	26.7	38.6	26.7	7.9	92.1	4.82	0.05
분단지향	낮음	(306)	3.3	6.5	18.6	32.0	23.5	16.0	28.4	71.6	4.14	0.07
	중간	(869)	0.2	2.2	18.8	49.5	23.8	5.5	21.2	78.8	4.11	0.03
	높음	(425)	0.7	2.6	12.2	36.5	32.0	16.0	15.5	84.5	4.44	0.05
관여정책	낮음	(369)	3.8	11.9	32.8	33.3	10.8	7.3	48.5	51.5	3.57	0.06
	중간	(858)	0.0	0.7	17.0	55.2	22.0	5.0	17.7	82.3	4.14	0.03
	높음	(373)	0.3	0.0	1.3	23.1	49.9	25.5	1.6	98.4	4.99	0.04
압박정책	낮음	(334)	3.6	6.6	23.1	30.5	22.5	13.8	33.2	66.8	4.03	0.07
	중간	(908)	0.0	1.3	17.1	51.2	24.9	5.5	18.4	81.6	4.16	0.03
	높음	(358)	0.8	4.5	11.2	32.4	31.8	19.3	16.5	83.5	4.48	0.06

2-1. 통일 지향성

(단위: 명, 점)

구분		사례수	평균(표준오차)
2019년		(1000)	3.17(0.03)
전체(2020년)		(1600)	3.19(0.02)
성별	남성	(796)	3.32(0.03)
	여성	(804)	3.05(0.03)
연령	20대	(278)	3.12(0.05)
	30대	(253)	3.11(0.05)
	40대	(314)	3.24(0.04)
	50대	(323)	3.27(0.04)
	60세+	(432)	3.17(0.04)
연령 by 성별	남성 20대	(146)	3.21(0.06)
	남성 30대	(129)	3.26(0.06)
	남성 40대	(158)	3.40(0.06)
	남성 50대	(165)	3.41(0.06)
	남성 60세+	(198)	3.30(0.06)
	여성 20대	(132)	3.02(0.07)
	여성 30대	(124)	2.95(0.07)
	여성 40대	(156)	3.07(0.06)
여성 50대	(158)	3.13(0.06)	
여성 60세+	(234)	3.06(0.05)	
월소득	300만 원 미만	(375)	3.09(0.04)
	300-500만 원 미만	(567)	3.20(0.03)
	500만 원 이상	(658)	3.24(0.03)
이념	보수	(316)	3.05(0.05)
	중도	(743)	3.08(0.03)
	진보	(541)	3.42(0.03)
협력을 통한 평화	낮음	(407)	2.79(0.04)
	중간	(803)	3.18(0.02)
	높음	(390)	3.61(0.04)
군사력을 통한 평화	낮음	(388)	3.21(0.04)
	중간	(826)	3.14(0.02)
	높음	(386)	3.27(0.05)
통일지향	낮음	(335)	2.07(0.03)
	중간	(936)	3.22(0.01)
	높음	(329)	4.23(0.02)
분단지향	낮음	(306)	3.38(0.05)
	중간	(869)	3.22(0.02)
	높음	(425)	2.99(0.05)
관여정책	낮음	(369)	2.64(0.04)
	중간	(858)	3.18(0.02)
	높음	(373)	3.74(0.04)
압박정책	낮음	(334)	3.24(0.05)
	중간	(908)	3.22(0.02)
	높음	(358)	3.07(0.06)

가. 남한과 북한이 단일한 국가를 만드는 것이 필요하다.

(단위: 명, %, 점)

구분		사례 수	전적으로 반대한다	반대한다	찬성도 반대도 아니다	찬성한다	전적으로 찬성한다	반대	중립	찬성	평균	표준 오차
2019년		(1000)	6.2	13.1	38.6	29.5	12.6	19.3	38.6	42.1	3.29	0.03
전체(2020년)		(1600)	5.3	10.4	45.6	30.6	8.3	15.6	45.6	38.8	3.26	0.02
성별	남성	(796)	3.6	8.5	43.5	33.4	10.9	12.2	43.5	44.3	3.39	0.03
	여성	(804)	6.8	12.2	47.6	27.7	5.6	19.0	47.6	33.3	3.13	0.03
연령	20대	(278)	5.8	10.4	50.4	24.8	8.6	16.2	50.4	33.5	3.20	0.06
	30대	(253)	6.7	10.7	48.2	28.5	5.9	17.4	48.2	34.4	3.16	0.06
	40대	(314)	4.1	9.9	45.5	32.8	7.6	14.0	45.5	40.4	3.30	0.05
	50대	(323)	4.0	9.6	44.6	33.1	8.7	13.6	44.6	41.8	3.33	0.05
	60세+	(432)	5.8	11.1	41.7	31.9	9.5	16.9	41.7	41.4	3.28	0.05
연령 by 성별	남성 20대	(146)	5.5	10.3	50.0	24.7	9.6	15.8	50.0	34.2	3.23	0.08
	남성 30대	(129)	3.1	10.1	46.5	31.8	8.5	13.2	46.5	40.3	3.33	0.08
	남성 40대	(158)	3.2	7.0	39.9	39.2	10.8	10.1	39.9	50.0	3.47	0.07
	남성 50대	(165)	3.0	7.3	40.6	38.2	10.9	10.3	40.6	49.1	3.47	0.07
	남성 60세+	(198)	3.5	8.6	41.9	32.3	13.6	12.1	41.9	46.0	3.44	0.07
	여성 20대	(132)	6.1	10.6	50.8	25.0	7.6	16.7	50.8	32.6	3.17	0.08
	여성 30대	(124)	10.5	11.3	50.0	25.0	3.2	21.8	50.0	28.2	2.99	0.09
	여성 40대	(156)	5.1	12.8	51.3	26.3	4.5	17.9	51.3	30.8	3.12	0.07
여성 50대	(158)	5.1	12.0	48.7	27.8	6.3	17.1	48.7	34.2	3.18	0.07	
여성 60세+	(234)	7.7	13.2	41.5	31.6	6.0	20.9	41.5	37.6	3.15	0.06	
월소득	300만 원 미만	(375)	6.1	10.4	51.5	26.9	5.1	16.5	51.5	32.0	3.14	0.05
	300-500만 원 미만	(567)	4.6	10.9	44.1	32.1	8.3	15.5	44.1	40.4	3.29	0.04
	500만 원 이상	(658)	5.3	9.9	43.5	31.3	10.0	15.2	43.5	41.3	3.31	0.04
이념	보수	(316)	8.5	11.4	40.2	32.6	7.3	19.9	40.2	39.9	3.19	0.06
	중도	(743)	5.5	12.0	52.6	24.6	5.2	17.5	52.6	29.9	3.12	0.03
	진보	(541)	3.0	7.6	39.0	37.5	12.9	10.5	39.0	50.5	3.50	0.04
협력을 통한 평화	낮음	(407)	11.5	14.7	54.3	16.7	2.7	26.3	54.3	19.4	2.84	0.05
	중간	(803)	2.9	10.8	48.8	32.6	4.9	13.7	48.8	37.5	3.26	0.03
	높음	(390)	3.6	4.9	29.7	40.8	21.0	8.5	29.7	61.8	3.71	0.05
군사력을 통한 평화	낮음	(388)	6.2	10.1	37.4	35.8	10.6	16.2	37.4	46.4	3.35	0.05
	중간	(826)	3.1	11.0	54.1	26.6	5.1	14.2	54.1	31.7	3.19	0.03
	높음	(386)	8.8	9.3	35.5	33.7	12.7	18.1	35.5	46.4	3.32	0.06
통일지향	낮음	(335)	24.5	36.4	34.9	3.9	0.3	60.9	34.9	4.2	2.19	0.05
	중간	(936)	0.2	4.7	63.9	29.6	1.6	4.9	63.9	31.2	3.28	0.02
	높음	(329)	0.0	0.0	4.3	60.5	35.3	0.0	4.3	95.7	4.31	0.03
분단지향	낮음	(306)	7.2	12.4	23.9	37.9	18.6	19.6	23.9	56.5	3.48	0.07
	중간	(869)	1.4	7.1	57.7	30.3	3.6	8.5	57.7	33.8	3.28	0.02
	높음	(425)	11.8	15.5	36.5	25.9	10.4	27.3	36.5	36.2	3.08	0.06
관여정책	낮음	(369)	14.6	18.4	47.7	13.8	5.4	33.1	47.7	19.2	2.77	0.05
	중간	(858)	2.6	9.8	52.3	31.5	3.8	12.4	52.3	35.3	3.24	0.03
	높음	(373)	2.1	3.8	27.9	45.0	21.2	5.9	27.9	66.2	3.79	0.05
압박정책	낮음	(334)	5.7	12.9	40.1	30.8	10.5	18.6	40.1	41.3	3.28	0.06
	중간	(908)	2.0	9.4	52.6	30.2	5.8	11.3	52.6	36.0	3.29	0.03
	높음	(358)	13.1	10.6	32.7	31.3	12.3	23.7	32.7	43.6	3.19	0.06

나. 남한과 북한이 단일 국가를 만드는 것이 나의 진정한 소망이다.

(단위: 명, %, 점)

구분		사례 수	전적으로 반대한다	반대한다	찬성도 반대도 아니다	찬성한다	전적으로 찬성한다	반대	중립	찬성	평균	표준 오차
2019년		(1000)	12.2	16.2	39.9	21.5	10.2	28.4	39.9	31.7	3.01	0.04
전체(2020년)		(1600)	8.1	14.4	45.6	24.1	7.8	22.5	45.6	31.9	3.09	0.03
성별	남성	(796)	6.3	12.2	43.3	28.9	9.3	18.5	43.3	38.2	3.23	0.04
	여성	(804)	10.0	16.5	47.9	19.3	6.3	26.5	47.9	25.6	2.96	0.04
연령	20대	(278)	10.8	15.1	43.2	23.7	7.2	25.9	43.2	30.9	3.01	0.06
	30대	(253)	8.3	14.6	51.0	20.2	5.9	22.9	51.0	26.1	3.01	0.06
	40대	(314)	6.1	13.7	49.7	24.8	5.7	19.7	49.7	30.6	3.11	0.05
	50대	(323)	6.5	12.1	44.6	30.3	6.5	18.6	44.6	36.8	3.18	0.05
	60세+	(432)	9.0	16.0	41.9	21.3	11.8	25.0	41.9	33.1	3.11	0.05
연령 by 성별	남성 20대	(146)	9.6	13.7	39.0	30.1	7.5	23.3	39.0	37.7	3.12	0.09
	남성 30대	(129)	3.9	14.7	48.1	26.4	7.0	18.6	48.1	33.3	3.18	0.08
	남성 40대	(158)	5.7	8.9	46.8	29.7	8.9	14.6	46.8	38.6	3.27	0.08
	남성 50대	(165)	4.8	9.7	41.2	35.8	8.5	14.5	41.2	44.2	3.33	0.07
	남성 60세+	(198)	7.1	14.1	42.4	23.2	13.1	21.2	42.4	36.4	3.21	0.08
	여성 20대	(132)	12.1	16.7	47.7	16.7	6.8	28.8	47.7	23.5	2.89	0.09
	여성 30대	(124)	12.9	14.5	54.0	13.7	4.8	27.4	54.0	18.5	2.83	0.09
	여성 40대	(156)	6.4	18.6	52.6	19.9	2.6	25.0	52.6	22.4	2.94	0.07
여성 50대	(158)	8.2	14.6	48.1	24.7	4.4	22.8	48.1	29.1	3.03	0.08	
여성 60세+	(234)	10.7	17.5	41.5	19.7	10.7	28.2	41.5	30.3	3.02	0.07	
월소득	300만 원 미만	(375)	9.6	15.7	49.1	19.7	5.9	25.3	49.1	25.6	2.97	0.05
	300~500만 원 미만	(567)	6.7	14.6	47.6	23.1	7.9	21.3	47.6	31.0	3.11	0.04
	500만 원 이상	(658)	8.5	13.4	41.9	27.4	8.8	21.9	41.9	36.2	3.15	0.04
이념	보수	(316)	13.9	17.7	41.1	19.6	7.6	31.6	41.1	27.2	2.89	0.06
	중도	(743)	8.6	14.8	51.3	21.1	4.2	23.4	51.3	25.3	2.97	0.03
	진보	(541)	4.1	11.8	40.5	30.7	12.9	15.9	40.5	43.6	3.37	0.04
협력을 통한 평화	낮음	(407)	14.5	17.2	54.3	12.0	2.0	31.7	54.3	14.0	2.70	0.05
	중간	(803)	6.2	15.1	47.8	26.2	4.7	21.3	47.8	30.9	3.08	0.03
	높음	(390)	5.4	10.0	32.1	32.3	20.3	15.4	32.1	52.6	3.52	0.06
군사력을 통한 평화	낮음	(388)	10.1	15.7	43.6	20.9	9.8	25.8	43.6	30.7	3.05	0.05
	중간	(826)	5.3	15.5	51.9	22.6	4.6	20.8	51.9	27.2	3.06	0.03
	높음	(386)	12.2	10.6	34.2	30.3	12.7	22.8	34.2	43.0	3.21	0.06
통일지향	낮음	(335)	36.1	45.4	17.3	0.9	0.3	81.5	17.3	1.2	1.84	0.04
	중간	(936)	0.6	8.2	69.0	20.9	1.2	8.9	69.0	22.1	3.14	0.02
	높음	(329)	0.9	0.3	7.9	56.5	34.3	1.2	7.9	90.9	4.23	0.04
분단지향	낮음	(306)	7.5	14.7	32.7	30.1	15.0	22.2	32.7	45.1	3.30	0.06
	중간	(869)	3.0	11.2	56.8	24.6	4.4	14.2	56.8	29.0	3.16	0.03
	높음	(425)	19.1	20.7	32.0	18.6	9.6	39.8	32.0	28.2	2.79	0.06
관여정책	낮음	(369)	22.8	22.5	40.9	11.1	2.7	45.3	40.9	13.8	2.49	0.05
	중간	(858)	4.7	14.6	53.3	22.7	4.8	19.2	53.3	27.5	3.08	0.03
	높음	(373)	1.6	5.9	32.7	39.9	19.8	7.5	32.7	59.8	3.71	0.05
압박정책	낮음	(334)	5.4	15.6	44.0	25.1	9.9	21.0	44.0	35.0	3.19	0.05
	중간	(908)	4.5	13.8	51.3	24.7	5.7	18.3	51.3	30.4	3.13	0.03
	높음	(358)	19.8	14.8	32.7	21.5	11.2	34.6	32.7	32.7	2.89	0.07

다. 남한과 북한이 단일 국가가 된다는 생각을 하면 기분이 좋아진다.

(단위: 명, %, 점)

구분		사례 수	전적으로 반대한다	반대한다	찬성도 반대도 아니다	찬성한다	전적으로 찬성한다	반대	중립	찬성	평균	표준 오차
2019년		(1000)	7.5	13.0	36.3	30.4	12.8	20.5	36.3	43.2	3.28	0.03
전체(2020년)		(1600)	5.5	12.4	44.1	29.5	8.5	17.9	44.1	38.0	3.23	0.02
성별	남성	(796)	4.6	10.4	41.2	32.4	11.3	15.1	41.2	43.7	3.35	0.03
	여성	(804)	6.3	14.3	47.0	26.6	5.7	20.6	47.0	32.3	3.11	0.03
연령	20대	(278)	7.2	12.9	45.0	27.0	7.9	20.1	45.0	34.9	3.15	0.06
	30대	(253)	5.5	13.8	49.8	24.9	5.9	19.4	49.8	30.8	3.12	0.06
	40대	(314)	4.8	9.9	46.2	32.2	7.0	14.6	46.2	39.2	3.27	0.05
	50대	(323)	3.7	10.8	41.8	34.4	9.3	14.6	41.8	43.7	3.35	0.05
	60세+	(432)	6.3	14.1	40.5	28.2	10.9	20.4	40.5	39.1	3.23	0.05
연령 by 성별	남성 20대	(146)	7.5	12.3	39.7	29.5	11.0	19.9	39.7	40.4	3.24	0.09
	남성 30대	(129)	2.3	12.4	50.4	27.1	7.8	14.7	50.4	34.9	3.26	0.08
	남성 40대	(158)	3.8	8.2	38.6	39.9	9.5	12.0	38.6	49.4	3.43	0.07
	남성 50대	(165)	3.6	9.7	38.8	35.2	12.7	13.3	38.8	47.9	3.44	0.07
	남성 60세+	(198)	5.6	10.1	40.4	29.8	14.1	15.7	40.4	43.9	3.37	0.07
	여성 20대	(132)	6.8	13.6	50.8	24.2	4.5	20.5	50.8	28.8	3.06	0.08
	여성 30대	(124)	8.9	15.3	49.2	22.6	4.0	24.2	49.2	26.6	2.98	0.09
	여성 40대	(156)	5.8	11.5	53.8	24.4	4.5	17.3	53.8	28.8	3.10	0.07
여성 50대	(158)	3.8	12.0	44.9	33.5	5.7	15.8	44.9	39.2	3.25	0.07	
여성 60세+	(234)	6.8	17.5	40.6	26.9	8.1	24.4	40.6	35.0	3.12	0.07	
월소득	300만 원 미만	(375)	6.4	12.8	48.0	26.4	6.4	19.2	48.0	32.8	3.14	0.05
	300-500만 원 미만	(567)	4.1	13.8	44.4	29.8	7.9	17.8	44.4	37.7	3.24	0.04
	500만 원 이상	(658)	6.2	10.9	41.6	31.0	10.2	17.2	41.6	41.2	3.28	0.04
이념	보수	(316)	8.5	16.8	43.0	26.6	5.1	25.3	43.0	31.6	3.03	0.06
	중도	(743)	5.7	12.8	51.0	24.4	6.2	18.4	51.0	30.6	3.13	0.03
	진보	(541)	3.5	9.2	35.3	38.3	13.7	12.8	35.3	51.9	3.49	0.04
협력을 통한 평화	낮음	(407)	12.3	15.5	54.5	15.5	2.2	27.8	54.5	17.7	2.80	0.05
	중간	(803)	3.0	14.2	45.7	32.4	4.7	17.2	45.7	37.1	3.22	0.03
	높음	(390)	3.6	5.4	30.0	38.2	22.8	9.0	30.0	61.0	3.71	0.05
군사력을 통한 평화	낮음	(388)	5.4	10.8	38.9	32.0	12.9	16.2	38.9	44.8	3.36	0.05
	중간	(826)	3.5	13.1	51.5	26.9	5.1	16.6	51.5	32.0	3.17	0.03
	높음	(386)	9.8	12.4	33.7	32.6	11.4	22.3	33.7	44.0	3.23	0.06
통일지향	낮음	(335)	25.7	40.3	32.5	1.2	0.3	66.0	32.5	1.5	2.10	0.04
	중간	(936)	0.2	6.7	62.3	29.7	1.1	6.9	62.3	30.8	3.25	0.02
	높음	(329)	0.0	0.0	4.3	57.8	38.0	0.0	4.3	95.7	4.34	0.03
분단지향	낮음	(306)	7.2	11.8	30.7	34.3	16.0	19.0	30.7	50.3	3.40	0.06
	중간	(869)	2.0	9.9	54.7	29.1	4.4	11.9	54.7	33.5	3.24	0.03
	높음	(425)	11.5	17.9	32.2	26.8	11.5	29.4	32.2	38.4	3.09	0.06
관여정책	낮음	(369)	16.8	23.0	42.8	13.8	3.5	39.8	42.8	17.3	2.64	0.05
	중간	(858)	2.0	11.7	51.6	30.5	4.2	13.6	51.6	34.7	3.23	0.03
	높음	(373)	2.4	3.5	28.2	42.6	23.3	5.9	28.2	66.0	3.81	0.05
압박정책	낮음	(334)	6.3	9.9	41.0	29.9	12.9	16.2	41.0	42.8	3.33	0.06
	중간	(908)	2.3	11.8	49.2	31.2	5.5	14.1	49.2	36.7	3.26	0.03
	높음	(358)	12.8	16.2	34.1	24.9	12.0	29.1	34.1	36.9	3.07	0.06

라. 남북한은 단일민족이기 때문에 단일한 국가를 이루어야 한다.

(단위: 명, %, 점)

구분		사례 수	전적으로 반대한다	반대한다	찬성도 반대도 아니다	찬성한다	전적으로 찬성한다	반대	중립	찬성	평균	표준 오차
2019년		(1000)	8.4	14.7	41.5	24.1	11.3	23.1	41.5	35.4	3.15	0.03
전체(2020년)		(1600)	5.8	12.1	44.9	29.7	7.5	17.9	44.9	37.2	3.21	0.02
성별	남성	(796)	4.3	11.3	40.2	34.3	9.9	15.6	40.2	44.2	3.34	0.03
	여성	(804)	7.3	12.9	49.5	25.1	5.1	20.3	49.5	30.2	3.08	0.03
연령	20대	(278)	7.6	14.7	46.4	23.0	8.3	22.3	46.4	31.3	3.10	0.06
	30대	(253)	7.1	12.3	46.2	27.3	7.1	19.4	46.2	34.4	3.15	0.06
	40대	(314)	4.5	8.3	51.0	30.9	5.4	12.7	51.0	36.3	3.25	0.05
	50대	(323)	4.0	10.5	41.2	35.0	9.3	14.6	41.2	44.3	3.35	0.05
	60세+	(432)	6.3	14.4	41.4	30.6	7.4	20.6	41.4	38.0	3.19	0.05
연령 by 성별	남성 20대	(146)	7.5	13.7	43.8	25.3	9.6	21.2	43.8	34.9	3.16	0.09
	남성 30대	(129)	3.1	12.4	41.1	33.3	10.1	15.5	41.1	43.4	3.35	0.08
	남성 40대	(158)	3.8	8.2	41.8	38.0	8.2	12.0	41.8	46.2	3.39	0.07
	남성 50대	(165)	3.6	9.1	35.2	40.0	12.1	12.7	35.2	52.1	3.48	0.07
	남성 60세+	(198)	3.5	13.1	39.9	33.8	9.6	16.7	39.9	43.4	3.33	0.07
	여성 20대	(132)	7.6	15.9	49.2	20.5	6.8	23.5	49.2	27.3	3.03	0.08
	여성 30대	(124)	11.3	12.1	51.6	21.0	4.0	23.4	51.6	25.0	2.94	0.09
	여성 40대	(156)	5.1	8.3	60.3	23.7	2.6	13.5	60.3	26.3	3.10	0.06
여성 50대	(158)	4.4	12.0	47.5	29.7	6.3	16.5	47.5	36.1	3.22	0.07	
여성 60세+	(234)	8.5	15.4	42.7	27.8	5.6	23.9	42.7	33.3	3.06	0.07	
월소득	300만 원 미만	(375)	6.9	13.1	45.9	27.5	6.7	20.0	45.9	34.1	3.14	0.05
	300~500만 원 미만	(567)	4.9	11.1	46.7	30.2	7.1	16.0	46.7	37.2	3.23	0.04
	500만 원 이상	(658)	5.9	12.5	42.7	30.5	8.4	18.4	42.7	38.9	3.23	0.04
이념	보수	(316)	8.9	13.9	39.9	31.3	6.0	22.8	39.9	37.3	3.12	0.06
	중도	(743)	6.2	12.5	50.7	24.6	5.9	18.7	50.7	30.6	3.12	0.03
	진보	(541)	3.5	10.5	39.7	35.7	10.5	14.0	39.7	46.2	3.39	0.04
협력을 통한 평화	낮음	(407)	12.3	15.5	55.3	15.2	1.7	27.8	55.3	17.0	2.79	0.04
	중간	(803)	3.6	12.1	47.2	32.6	4.5	15.7	47.2	37.1	3.22	0.03
	높음	(390)	3.6	8.7	29.2	38.7	19.7	12.3	29.2	58.5	3.62	0.05
군사력을 통한 평화	낮음	(388)	7.2	10.8	42.8	32.0	7.2	18.0	42.8	39.2	3.21	0.05
	중간	(826)	4.0	13.0	51.6	26.4	5.1	16.9	51.6	31.5	3.16	0.03
	높음	(386)	8.3	11.7	32.6	34.5	13.0	19.9	32.6	47.4	3.32	0.06
통일지향	낮음	(335)	26.9	39.4	30.1	3.6	0.0	66.3	30.1	3.6	2.10	0.05
	중간	(936)	0.2	6.2	62.8	29.6	1.2	6.4	62.8	30.8	3.25	0.02
	높음	(329)	0.3	1.2	8.8	56.5	33.1	1.5	8.8	89.7	4.21	0.04
분단지향	낮음	(306)	6.5	13.4	27.5	35.6	17.0	19.9	27.5	52.6	3.43	0.06
	중간	(869)	2.0	8.6	55.2	30.6	3.6	10.6	55.2	34.2	3.25	0.03
	높음	(425)	13.2	18.4	36.2	23.5	8.7	31.5	36.2	32.2	2.96	0.06
관여정책	낮음	(369)	16.0	21.7	45.0	14.6	2.7	37.7	45.0	17.3	2.66	0.05
	중간	(858)	2.7	11.8	51.7	29.7	4.1	14.5	51.7	33.8	3.21	0.03
	높음	(373)	2.9	3.5	29.0	44.5	20.1	6.4	29.0	64.6	3.75	0.05
압박정책	낮음	(334)	6.0	13.5	47.0	24.9	8.7	19.5	47.0	33.5	3.17	0.05
	중간	(908)	2.4	11.2	49.3	31.4	5.6	13.7	49.3	37.0	3.27	0.03
	높음	(358)	14.2	13.1	31.6	29.9	11.2	27.4	31.6	41.1	3.11	0.06

마. 남한과 북한이 단일 국가를 만드는 것은 남한에게 이익이 된다.

(단위: 명, %, 점)

구분		사례 수	전적으로 반대한다	반대한다	찬성도 반대도 아니다	찬성한다	전적으로 찬성한다	반대	중립	찬성	평균	표준 오차
2019년		(1000)	7.8	14.7	36.1	30.1	11.3	22.5	36.1	41.4	3.22	0.03
전체(2020년)		(1600)	5.7	13.7	42.3	30.1	8.3	19.4	42.3	38.3	3.22	0.02
성별	남성	(796)	4.9	11.6	38.2	35.2	10.2	16.5	38.2	45.4	3.34	0.03
	여성	(804)	6.5	15.8	46.4	25.0	6.3	22.3	46.4	31.3	3.09	0.03
연령	20대	(278)	6.5	14.0	39.6	30.2	9.7	20.5	39.6	39.9	3.23	0.06
	30대	(253)	5.1	14.2	49.8	25.3	5.5	19.4	49.8	30.8	3.12	0.06
	40대	(314)	3.5	13.1	43.3	29.9	10.2	16.6	43.3	40.1	3.30	0.05
	50대	(323)	5.9	11.1	38.7	35.6	8.7	17.0	38.7	44.3	3.30	0.05
	60세+	(432)	6.9	15.5	41.7	28.7	7.2	22.5	41.7	35.9	3.14	0.05
연령 by 성별	남성 20대	(146)	6.2	13.7	34.2	34.2	11.6	19.9	34.2	45.9	3.32	0.09
	남성 30대	(129)	3.9	14.7	44.2	31.0	6.2	18.6	44.2	37.2	3.21	0.08
	남성 40대	(158)	2.5	9.5	41.8	33.5	12.7	12.0	41.8	46.2	3.44	0.07
	남성 50대	(165)	6.1	6.7	34.5	41.2	11.5	12.7	34.5	52.7	3.45	0.08
	남성 60세+	(198)	5.6	13.6	37.4	34.8	8.6	19.2	37.4	43.4	3.27	0.07
	여성 20대	(132)	6.8	14.4	45.5	25.8	7.6	21.2	45.5	33.3	3.13	0.09
	여성 30대	(124)	6.5	13.7	55.6	19.4	4.8	20.2	55.6	24.2	3.02	0.08
	여성 40대	(156)	4.5	16.7	44.9	26.3	7.7	21.2	44.9	34.0	3.16	0.08
여성 50대	(158)	5.7	15.8	43.0	29.7	5.7	21.5	43.0	35.4	3.14	0.08	
여성 60세+	(234)	8.1	17.1	45.3	23.5	6.0	25.2	45.3	29.5	3.02	0.06	
월소득	300만 원 미만	(375)	4.8	14.4	48.5	26.4	5.9	19.2	48.5	32.3	3.14	0.05
	300-500만 원 미만	(567)	4.9	15.5	40.9	30.0	8.6	20.5	40.9	38.6	3.22	0.04
	500만 원 이상	(658)	6.8	11.7	40.0	32.2	9.3	18.5	40.0	41.5	3.25	0.04
이념	보수	(316)	9.2	18.0	37.0	28.2	7.6	27.2	37.0	35.8	3.07	0.06
	중도	(743)	6.6	13.3	48.0	25.2	6.9	19.9	48.0	32.0	3.12	0.03
	진보	(541)	2.4	11.6	37.5	37.9	10.5	14.0	37.5	48.4	3.43	0.04
협력을 통한 평화	낮음	(407)	10.6	17.7	47.9	19.7	4.2	28.3	47.9	23.8	2.89	0.05
	중간	(803)	4.0	13.8	46.1	31.0	5.1	17.8	46.1	36.1	3.19	0.03
	높음	(390)	4.1	9.2	28.7	39.0	19.0	13.3	28.7	57.9	3.59	0.05
군사력을 통한 평화	낮음	(388)	6.4	13.4	40.5	30.9	8.8	19.8	40.5	39.7	3.22	0.05
	중간	(826)	3.3	14.8	48.7	27.6	5.7	18.0	48.7	33.3	3.18	0.03
	높음	(386)	10.1	11.7	30.6	34.5	13.2	21.8	30.6	47.7	3.29	0.06
통일지향	낮음	(335)	23.9	42.4	28.1	4.8	0.9	66.3	28.1	5.7	2.16	0.05
	중간	(936)	1.2	7.8	58.5	30.0	2.5	9.0	58.5	32.5	3.25	0.02
	높음	(329)	0.0	1.2	10.6	55.9	32.2	1.2	10.6	88.1	4.19	0.04
분단지향	낮음	(306)	8.5	14.4	28.8	32.4	16.0	22.9	28.8	48.4	3.33	0.07
	중간	(869)	2.1	10.2	53.0	30.7	3.9	12.3	53.0	34.6	3.24	0.03
	높음	(425)	11.1	20.2	30.1	27.1	11.5	31.3	30.1	38.6	3.08	0.06
관여정책	낮음	(369)	17.1	24.1	39.0	14.6	5.1	41.2	39.0	19.8	2.67	0.06
	중간	(858)	2.4	12.1	50.0	31.1	4.3	14.6	50.0	35.4	3.23	0.03
	높음	(373)	1.9	7.0	27.9	42.9	20.4	8.8	27.9	63.3	3.73	0.05
압박정책	낮음	(334)	5.7	15.0	41.3	27.8	10.2	20.7	41.3	38.0	3.22	0.06
	중간	(908)	2.2	12.6	48.6	31.7	5.0	14.8	48.6	36.7	3.25	0.03
	높음	(358)	14.5	15.4	27.4	27.9	14.8	29.9	27.4	42.7	3.13	0.07

바. 남한과 북한이 단일 국가를 만드는 것은 나와 나의 가족에게 이익이 된다.

(단위: 명, %, 점)

구분		사례 수	전적으로 반대한다	반대한다	찬성도 반대도 아니다	찬성한다	전적으로 찬성한다	반대	중립	찬성	평균	표준 오차
2019년		(1000)	8.7	15.0	47.7	20.6	8.0	23.7	47.7	28.6	3.04	0.03
전체(2020년)		(1600)	5.9	15.1	46.6	25.9	6.4	21.1	46.6	32.3	3.12	0.02
성별	남성	(796)	4.1	11.4	44.6	31.9	7.9	15.6	44.6	39.8	3.28	0.03
	여성	(804)	7.7	18.8	48.6	19.9	5.0	26.5	48.6	24.9	2.96	0.03
연령	20대	(278)	6.5	19.8	43.9	23.0	6.8	26.3	43.9	29.9	3.04	0.06
	30대	(253)	5.1	16.2	47.0	25.7	5.9	21.3	47.0	31.6	3.11	0.06
	40대	(314)	4.1	10.8	50.6	28.3	6.1	15.0	50.6	34.4	3.21	0.05
	50대	(323)	6.5	13.6	46.1	27.6	6.2	20.1	46.1	33.7	3.13	0.05
	60세+	(432)	6.9	15.7	45.6	24.8	6.9	22.7	45.6	31.7	3.09	0.05
연령 by 성별	남성 20대	(146)	4.8	15.1	41.8	29.5	8.9	19.9	41.8	38.4	3.23	0.08
	남성 30대	(129)	3.1	10.9	49.6	30.2	6.2	14.0	49.6	36.4	3.26	0.07
	남성 40대	(158)	3.2	5.1	46.8	36.7	8.2	8.2	46.8	44.9	3.42	0.07
	남성 50대	(165)	4.2	10.9	42.4	34.5	7.9	15.2	42.4	42.4	3.31	0.07
	남성 60세+	(198)	5.1	14.6	43.4	28.8	8.1	19.7	43.4	36.9	3.20	0.07
	여성 20대	(132)	8.3	25.0	46.2	15.9	4.5	33.3	46.2	20.5	2.83	0.08
	여성 30대	(124)	7.3	21.8	44.4	21.0	5.6	29.0	44.4	26.6	2.96	0.09
	여성 40대	(156)	5.1	16.7	54.5	19.9	3.8	21.8	54.5	23.7	3.01	0.07
여성 50대	(158)	8.9	16.5	50.0	20.3	4.4	25.3	50.0	24.7	2.95	0.08	
여성 60세+	(234)	8.5	16.7	47.4	21.4	6.0	25.2	47.4	27.4	3.00	0.06	
월소득	300만 원 미만	(375)	7.2	14.4	55.2	18.7	4.5	21.6	55.2	23.2	2.99	0.05
	300-500만 원 미만	(567)	5.8	16.0	46.0	25.0	7.1	21.9	46.0	32.1	3.11	0.04
	500만 원 이상	(658)	5.3	14.7	42.2	30.7	7.0	20.1	42.2	37.7	3.19	0.04
이념	보수	(316)	9.2	15.8	45.6	24.1	5.4	25.0	45.6	29.4	3.01	0.06
	중도	(743)	7.0	16.2	52.5	19.0	5.4	23.1	52.5	24.4	3.00	0.03
	진보	(541)	2.6	13.3	39.2	36.4	8.5	15.9	39.2	44.9	3.35	0.04
협력을 통한 평화	낮음	(407)	12.3	20.1	52.6	11.8	3.2	32.4	52.6	15.0	2.73	0.05
	중간	(803)	3.5	16.2	49.6	27.1	3.6	19.7	49.6	30.8	3.11	0.03
	높음	(390)	4.4	7.7	34.4	37.9	15.6	12.1	34.4	53.6	3.53	0.05
군사력을 통한 평화	낮음	(388)	7.7	15.5	44.1	25.3	7.5	23.2	44.1	32.7	3.09	0.05
	중간	(826)	3.3	16.5	54.1	22.2	4.0	19.7	54.1	26.2	3.07	0.03
	높음	(386)	9.8	11.9	33.2	34.5	10.6	21.8	33.2	45.1	3.24	0.06
통일지향	낮음	(335)	26.3	48.1	24.2	1.5	0.0	74.3	24.2	1.5	2.01	0.04
	중간	(936)	0.7	8.2	66.1	23.1	1.8	9.0	66.1	24.9	3.17	0.02
	높음	(329)	0.0	1.2	14.0	58.7	26.1	1.2	14.0	84.8	4.10	0.04
분단지향	낮음	(306)	6.9	13.1	34.3	33.3	12.4	19.9	34.3	45.8	3.31	0.06
	중간	(869)	2.6	12.2	58.0	24.2	3.0	14.8	58.0	27.2	3.13	0.03
	높음	(425)	12.0	22.6	32.2	24.0	9.2	34.6	32.2	33.2	2.96	0.06
관여정책	낮음	(369)	16.0	26.3	41.5	13.0	3.3	42.3	41.5	16.3	2.61	0.05
	중간	(858)	2.8	14.6	55.1	24.1	3.4	17.4	55.1	27.5	3.11	0.03
	높음	(373)	3.2	5.4	32.2	42.6	16.6	8.6	32.2	59.2	3.64	0.05
압박정책	낮음	(334)	6.9	11.7	42.5	29.0	9.9	18.6	42.5	38.9	3.23	0.06
	중간	(908)	2.3	15.3	53.7	25.3	3.3	17.6	53.7	28.6	3.12	0.03
	높음	(358)	14.2	17.9	32.4	24.3	11.2	32.1	32.4	35.5	3.00	0.06

2-2. 분단 지향성

(단위: 명, 점)

구분		사례수	평균(표준오차)
2019년		(1000)	3.49(0.03)
전체(2020년)		(1600)	3.36(0.02)
성별	남성	(796)	3.29(0.03)
	여성	(804)	3.42(0.03)
연령	20대	(278)	3.37(0.05)
	30대	(253)	3.40(0.05)
	40대	(314)	3.30(0.04)
	50대	(323)	3.32(0.04)
	60세+	(432)	3.38(0.04)
연령 by 성별	남성 20대	(146)	3.31(0.07)
	남성 30대	(129)	3.31(0.06)
	남성 40대	(158)	3.24(0.06)
	남성 50대	(165)	3.26(0.06)
	남성 60세+	(198)	3.34(0.05)
	여성 20대	(132)	3.44(0.07)
	여성 30대	(124)	3.50(0.06)
	여성 40대	(156)	3.35(0.06)
여성 50대	(158)	3.39(0.05)	
여성 60세+	(234)	3.42(0.05)	
월소득	300만 원 미만	(375)	3.24(0.04)
	300-500만 원 미만	(567)	3.38(0.03)
	500만 원 이상	(658)	3.40(0.03)
이념	보수	(316)	3.40(0.05)
	중도	(743)	3.33(0.03)
	진보	(541)	3.36(0.03)
협력을 통한 평화	낮음	(407)	3.25(0.04)
	중간	(803)	3.38(0.02)
	높음	(390)	3.42(0.04)
군사력을 통한 평화	낮음	(388)	3.32(0.04)
	중간	(826)	3.27(0.02)
	높음	(386)	3.57(0.04)
통일지향	낮음	(335)	3.62(0.05)
	중간	(936)	3.32(0.02)
	높음	(329)	3.20(0.05)
분단지향	낮음	(306)	2.25(0.03)
	중간	(869)	3.29(0.01)
	높음	(425)	4.28(0.02)
관여정책	낮음	(369)	3.34(0.05)
	중간	(858)	3.30(0.02)
	높음	(373)	3.50(0.04)
압박정책	낮음	(334)	3.09(0.04)
	중간	(908)	3.32(0.02)
	높음	(358)	3.70(0.04)

가. 나에게 큰 피해가 없다면 남한과 북한이 두 국가 상태를 유지해도 상관없다.

(단위: 명, %, 점)

구분		사례 수	전적으로 반대한다	반대한다	찬성도 반대도 아니다	찬성한다	전적으로 찬성한다	반대	중립	찬성	평균	표준 오차
2019년		(1000)	3.7	11.8	27.8	40.0	16.7	15.5	27.8	56.7	3.54	0.03
전체(2020년)		(1600)	2.8	11.9	39.6	36.0	9.6	14.8	39.6	45.6	3.38	0.02
성별	남성	(796)	2.9	14.2	39.6	34.7	8.7	17.1	39.6	43.3	3.32	0.03
	여성	(804)	2.7	9.7	39.7	37.3	10.6	12.4	39.7	47.9	3.43	0.03
연령	20대	(278)	3.2	9.7	40.6	33.1	13.3	12.9	40.6	46.4	3.44	0.06
	30대	(253)	1.2	14.2	38.7	36.0	9.9	15.4	38.7	45.8	3.39	0.06
	40대	(314)	2.9	12.7	40.1	36.0	8.3	15.6	40.1	44.3	3.34	0.05
	50대	(323)	2.5	13.3	41.2	34.1	9.0	15.8	41.2	43.0	3.34	0.05
	60세+	(432)	3.7	10.4	38.0	39.4	8.6	14.1	38.0	47.9	3.39	0.04
연령 by 성별	남성 20대	(146)	3.4	11.6	38.4	33.6	13.0	15.1	38.4	46.6	3.41	0.08
	남성 30대	(129)	1.6	14.0	44.2	33.3	7.0	15.5	44.2	40.3	3.30	0.08
	남성 40대	(158)	2.5	15.8	38.6	34.8	8.2	18.4	38.6	43.0	3.30	0.07
	남성 50대	(165)	2.4	17.6	40.6	32.7	6.7	20.0	40.6	39.4	3.24	0.07
	남성 60세+	(198)	4.0	12.1	37.4	37.9	8.6	16.2	37.4	46.5	3.35	0.07
	여성 20대	(132)	3.0	7.6	43.2	32.6	13.6	10.6	43.2	46.2	3.46	0.08
	여성 30대	(124)	0.8	14.5	33.1	38.7	12.9	15.3	33.1	51.6	3.48	0.08
	여성 40대	(156)	3.2	9.6	41.7	37.2	8.3	12.8	41.7	45.5	3.38	0.07
여성 50대	(158)	2.5	8.9	41.8	35.4	11.4	11.4	41.8	46.8	3.44	0.07	
여성 60세+	(234)	3.4	9.0	38.5	40.6	8.5	12.4	38.5	49.1	3.42	0.06	
월소득	300만 원 미만	(375)	3.2	12.3	44.8	30.7	9.1	15.5	44.8	39.7	3.30	0.05
	300-500만 원 미만	(567)	2.5	10.9	41.3	37.0	8.3	13.4	41.3	45.3	3.38	0.04
	500만 원 이상	(658)	2.9	12.6	35.3	38.1	11.1	15.5	35.3	49.2	3.42	0.04
이념	보수	(316)	4.1	12.3	33.9	38.9	10.8	16.5	33.9	49.7	3.40	0.05
	중도	(743)	2.0	10.6	43.1	36.2	8.1	12.7	43.1	44.3	3.38	0.03
	진보	(541)	3.1	13.5	38.3	34.0	11.1	16.6	38.3	45.1	3.36	0.04
협력을 통한 평화	낮음	(407)	4.7	9.8	47.4	28.0	10.1	14.5	47.4	38.1	3.29	0.05
	중간	(803)	1.1	11.1	40.0	41.0	6.8	12.2	40.0	47.8	3.41	0.03
	높음	(390)	4.4	15.9	30.8	34.1	14.9	20.3	30.8	49.0	3.39	0.05
군사력을 통한 평화	낮음	(388)	4.1	15.7	34.8	34.8	10.6	19.8	34.8	45.4	3.32	0.05
	중간	(826)	1.9	11.6	46.4	34.5	5.6	13.6	46.4	40.1	3.30	0.03
	높음	(386)	3.4	8.8	30.1	40.4	17.4	12.2	30.1	57.8	3.60	0.05
통일지향	낮음	(335)	6.9	10.7	16.4	42.7	23.3	17.6	16.4	66.0	3.65	0.06
	중간	(936)	0.3	8.3	52.6	35.4	3.4	8.7	52.6	38.8	3.33	0.02
	높음	(329)	5.8	23.4	26.4	31.0	13.4	29.2	26.4	44.4	3.23	0.06
분단지향	낮음	(306)	13.4	49.7	33.3	2.9	0.7	63.1	33.3	3.6	2.28	0.04
	중간	(869)	0.5	4.4	59.7	33.4	2.1	4.8	59.7	35.4	3.32	0.02
	높음	(425)	0.0	0.2	3.1	65.2	31.5	0.2	3.1	96.7	4.28	0.03
관여정책	낮음	(369)	6.5	13.3	35.0	30.6	14.6	19.8	35.0	45.3	3.34	0.06
	중간	(858)	1.0	11.5	45.7	36.8	4.9	12.6	45.7	41.7	3.33	0.03
	높음	(373)	3.2	11.5	30.3	39.4	15.5	14.7	30.3	55.0	3.53	0.05
압박정책	낮음	(334)	5.4	18.0	41.9	28.1	6.6	23.4	41.9	34.7	3.13	0.05
	중간	(908)	1.5	11.6	44.5	37.4	5.0	13.1	44.5	42.4	3.33	0.03
	높음	(358)	3.6	7.3	25.1	39.7	24.3	10.9	25.1	64.0	3.74	0.05

나. 전쟁의 위험만 없다면 남한과 북한이 굳이 단일국가를 만들 필요는 없다.

(단위: 명, %, 점)

구분		사례 수	전적으로 반대한다	반대한다	찬성도 반대도 아니다	찬성한다	전적으로 찬성한다	반대	중립	찬성	평균	표준 오차
2019년		(1000)	5.9	13.7	28.2	34.2	18.0	19.6	28.2	52.2	3.45	0.04
전체(2020년)		(1600)	4.2	13.4	39.5	31.3	11.6	17.6	39.5	42.9	3.33	0.02
성별	남성	(796)	5.2	15.6	40.2	28.4	10.7	20.7	40.2	39.1	3.24	0.04
	여성	(804)	3.2	11.3	38.8	34.2	12.4	14.6	38.8	46.6	3.41	0.03
연령	20대	(278)	5.4	14.0	38.5	28.8	13.3	19.4	38.5	42.1	3.31	0.06
	30대	(253)	1.2	11.5	43.5	29.2	14.6	12.6	43.5	43.9	3.45	0.06
	40대	(314)	3.5	15.6	40.1	33.8	7.0	19.1	40.1	40.8	3.25	0.05
	50대	(323)	6.2	12.7	38.4	33.1	9.6	18.9	38.4	42.7	3.27	0.06
	60세+	(432)	4.2	13.2	38.2	31.0	13.4	17.4	38.2	44.4	3.36	0.05
연령 by 성별	남성 20대	(146)	7.5	13.7	39.7	27.4	11.6	21.2	39.7	39.0	3.22	0.09
	남성 30대	(129)	1.6	14.7	48.1	23.3	12.4	16.3	48.1	35.7	3.30	0.08
	남성 40대	(158)	4.4	17.7	41.1	30.4	6.3	22.2	41.1	36.7	3.16	0.08
	남성 50대	(165)	6.7	17.0	35.8	30.3	10.3	23.6	35.8	40.6	3.21	0.08
	남성 60세+	(198)	5.1	14.6	38.4	29.3	12.6	19.7	38.4	41.9	3.30	0.07
	여성 20대	(132)	3.0	14.4	37.1	30.3	15.2	17.4	37.1	45.5	3.40	0.09
	여성 30대	(124)	0.8	8.1	38.7	35.5	16.9	8.9	38.7	52.4	3.60	0.08
	여성 40대	(156)	2.6	13.5	39.1	37.2	7.7	16.0	39.1	44.9	3.34	0.07
	여성 50대	(158)	5.7	8.2	41.1	36.1	8.9	13.9	41.1	44.9	3.34	0.08
여성 60세+	(234)	3.4	12.0	38.0	32.5	14.1	15.4	38.0	46.6	3.42	0.06	
월소득	300만 원 미만	(375)	4.3	15.7	44.5	25.1	10.4	20.0	44.5	35.5	3.22	0.05
	300-500만 원 미만	(567)	4.2	12.2	39.0	33.7	10.9	16.4	39.0	44.6	3.35	0.04
	500만 원 이상	(658)	4.1	13.2	37.1	32.8	12.8	17.3	37.1	45.6	3.37	0.04
이념	보수	(316)	5.7	15.5	29.1	34.8	14.9	21.2	29.1	49.7	3.38	0.06
	중도	(743)	3.5	11.7	45.2	29.7	9.8	15.2	45.2	39.6	3.31	0.03
	진보	(541)	4.3	14.6	37.7	31.4	12.0	18.9	37.7	43.4	3.32	0.04
협력을 통한 평화	낮음	(407)	6.1	9.3	49.1	22.1	13.3	15.5	49.1	35.4	3.27	0.05
	중간	(803)	2.1	12.3	41.0	37.2	7.3	14.4	41.0	44.6	3.35	0.03
	높음	(390)	6.4	20.0	26.4	28.7	18.5	26.4	26.4	47.2	3.33	0.06
군사력을 통한 평화	낮음	(388)	5.9	19.3	31.2	32.0	11.6	25.3	31.2	43.6	3.24	0.05
	중간	(826)	2.9	12.8	47.8	29.7	6.8	15.7	47.8	36.4	3.25	0.03
	높음	(386)	5.2	8.8	30.1	34.2	21.8	14.0	30.1	56.0	3.59	0.06
통일지향	낮음	(335)	6.9	8.4	19.4	35.8	29.6	15.2	19.4	65.4	3.73	0.06
	중간	(936)	1.0	10.1	51.9	32.5	4.5	11.1	51.9	37.0	3.29	0.02
	높음	(329)	10.6	28.0	24.6	23.4	13.4	38.6	24.6	36.8	3.01	0.07
분단지향	낮음	(306)	19.0	52.0	26.1	2.3	0.7	70.9	26.1	2.9	2.14	0.04
	중간	(869)	1.0	6.2	61.8	28.7	2.3	7.2	61.8	31.0	3.25	0.02
	높음	(425)	0.0	0.5	3.5	57.6	38.4	0.5	3.5	96.0	4.34	0.03
관여정책	낮음	(369)	7.6	11.1	37.1	25.7	18.4	18.7	37.1	44.2	3.36	0.06
	중간	(858)	2.2	13.5	45.2	32.3	6.8	15.7	45.2	39.0	3.28	0.03
	높음	(373)	5.4	15.5	28.7	34.6	15.8	20.9	28.7	50.4	3.40	0.06
압박정책	낮음	(334)	6.9	22.2	44.0	20.1	6.9	29.0	44.0	26.9	2.98	0.05
	중간	(908)	2.3	13.1	43.8	34.0	6.7	15.4	43.8	40.7	3.30	0.03
	높음	(358)	6.4	6.1	24.3	34.9	28.2	12.6	24.3	63.1	3.72	0.06

다. 한국국민과 북한주민들은 두 개의 국가 상태에서도 잘 살아갈 수 있다.

(단위: 명, %, 점)

구분		사례 수	전적으로 반대한다	반대한다	찬성도 반대도 아니다	찬성한다	전적으로 찬성한다	반대	중립	찬성	평균	표준 오차
2019년		(1000)	4.1	10.9	31.6	39.8	13.6	15.0	31.6	53.4	3.48	0.03
전체(2020년)		(1600)	2.5	12.3	40.2	36.6	8.4	14.8	40.2	45.1	3.36	0.02
성별	남성	(796)	2.9	13.9	39.3	35.8	8.0	16.8	39.3	43.8	3.32	0.03
	여성	(804)	2.1	10.6	41.0	37.4	8.8	12.7	41.0	46.3	3.40	0.03
연령	20대	(278)	4.0	11.5	38.1	35.6	10.8	15.5	38.1	46.4	3.38	0.06
	30대	(253)	1.6	13.4	40.3	35.2	9.5	15.0	40.3	44.7	3.38	0.06
	40대	(314)	1.3	14.3	44.6	32.8	7.0	15.6	44.6	39.8	3.30	0.05
	50대	(323)	2.8	11.5	39.6	39.6	6.5	14.2	39.6	46.1	3.36	0.05
	60세+	(432)	2.8	11.1	38.7	38.7	8.8	13.9	38.7	47.5	3.40	0.04
연령 by 성별	남성 20대	(146)	5.5	11.0	40.4	34.2	8.9	16.4	40.4	43.2	3.30	0.08
	남성 30대	(129)	0.8	16.3	40.3	34.9	7.8	17.1	40.3	42.6	3.33	0.08
	남성 40대	(158)	1.9	18.4	40.5	31.0	8.2	20.3	40.5	39.2	3.25	0.07
	남성 50대	(165)	3.6	13.9	34.5	40.6	7.3	17.6	34.5	47.9	3.34	0.07
	남성 60세+	(198)	2.5	11.1	40.9	37.4	8.1	13.6	40.9	45.5	3.37	0.06
	여성 20대	(132)	2.3	12.1	35.6	37.1	12.9	14.4	35.6	50.0	3.46	0.08
	여성 30대	(124)	2.4	10.5	40.3	35.5	11.3	12.9	40.3	46.8	3.43	0.08
	여성 40대	(156)	0.6	10.3	48.7	34.6	5.8	10.9	48.7	40.4	3.35	0.06
여성 50대	(158)	1.9	8.9	44.9	38.6	5.7	10.8	44.9	44.3	3.37	0.06	
여성 60세+	(234)	3.0	11.1	36.8	39.7	9.4	14.1	36.8	49.1	3.41	0.06	
월소득	300만 원 미만	(375)	3.5	15.2	45.6	28.8	6.9	18.7	45.6	35.7	3.21	0.05
	300-500만 원 미만	(567)	1.8	10.8	39.2	39.9	8.5	12.5	39.2	48.3	3.43	0.04
	500만 원 이상	(658)	2.6	11.9	38.0	38.3	9.3	14.4	38.0	47.6	3.40	0.04
이념	보수	(316)	3.8	11.7	32.9	41.5	10.1	15.5	32.9	51.6	3.42	0.05
	중도	(743)	2.6	11.0	46.0	33.5	6.9	13.6	46.0	40.4	3.31	0.03
	진보	(541)	1.7	14.2	36.4	38.1	9.6	15.9	36.4	47.7	3.40	0.04
협력을 통한 평화	낮음	(407)	5.7	12.0	48.9	23.8	9.6	17.7	48.9	33.4	3.20	0.05
	중간	(803)	1.1	12.5	40.5	40.8	5.1	13.6	40.5	46.0	3.36	0.03
	높음	(390)	2.1	12.1	30.5	41.3	14.1	14.1	30.5	55.4	3.53	0.05
군사력을 통한 평화	낮음	(388)	2.3	12.9	35.8	39.4	9.5	15.2	35.8	49.0	3.41	0.05
	중간	(826)	1.6	13.4	47.5	32.6	5.0	15.0	47.5	37.5	3.26	0.03
	높음	(386)	4.7	9.1	29.0	42.5	14.8	13.7	29.0	57.3	3.54	0.05
통일지향	낮음	(335)	6.9	14.0	20.6	41.8	16.7	20.9	20.6	58.5	3.47	0.06
	중간	(936)	0.4	9.8	50.2	36.0	3.5	10.3	50.2	39.5	3.32	0.02
	높음	(329)	4.0	17.3	31.6	33.1	14.0	21.3	31.6	47.1	3.36	0.06
분단지향	낮음	(306)	10.8	51.3	31.4	5.6	1.0	62.1	31.4	6.5	2.35	0.04
	중간	(869)	0.8	4.5	60.5	32.1	2.1	5.3	60.5	34.2	3.30	0.02
	높음	(425)	0.0	0.0	4.9	68.2	26.8	0.0	4.9	95.1	4.22	0.03
관여정책	낮음	(369)	6.0	14.9	34.1	32.0	13.0	20.9	34.1	45.0	3.31	0.06
	중간	(858)	1.3	11.2	47.6	36.5	3.5	12.5	47.6	40.0	3.30	0.03
	높음	(373)	1.9	12.1	29.2	41.6	15.3	13.9	29.2	56.8	3.56	0.05
압박정책	낮음	(334)	3.9	19.2	40.4	29.6	6.9	23.1	40.4	36.5	3.16	0.05
	중간	(908)	0.9	11.7	45.7	37.2	4.5	12.6	45.7	41.7	3.33	0.03
	높음	(358)	5.3	7.3	26.0	41.6	19.8	12.6	26.0	61.5	3.63	0.06

2-3. 교류협력과 남북연합의 필요성

가. 남한과 북한이 두 국가 상태를 유지하면서 자유롭게 왕래하고 하나의 시장을 만드는 것이 필요하다.

(단위: 명, %, 점)

구분		사례 수	전적으로 반대한다	반대한다	찬성도 반대도 아니다	찬성한다	전적으로 찬성한다	반대	중립	찬성	평균	표준 오차
2019년		(1000)	3.4	6.7	22.1	46.5	21.3	10.1	22.1	67.8	3.76	0.03
전체(2020년)		(1600)	2.8	7.9	36.7	39.8	12.8	10.8	36.7	52.6	3.52	0.02
성별	남성	(796)	3.3	7.4	34.9	41.2	13.2	10.7	34.9	54.4	3.54	0.03
	여성	(804)	2.4	8.5	38.4	38.3	12.4	10.8	38.4	50.7	3.50	0.03
연령	20대	(278)	4.7	7.2	39.9	34.9	13.3	11.9	39.9	48.2	3.45	0.06
	30대	(253)	2.4	10.3	40.7	36.8	9.9	12.6	40.7	46.6	3.42	0.06
	40대	(314)	1.6	7.6	40.8	39.2	10.8	9.2	40.8	50.0	3.50	0.05
	50대	(323)	2.5	6.2	33.4	44.3	13.6	8.7	33.4	57.9	3.60	0.05
	60세+	(432)	3.0	8.6	31.7	41.7	15.0	11.6	31.7	56.7	3.57	0.05
연령 by 성별	남성 20대	(146)	5.5	6.8	40.4	35.6	11.6	12.3	40.4	47.3	3.41	0.08
	남성 30대	(129)	2.3	10.1	41.1	38.8	7.8	12.4	41.1	46.5	3.40	0.08
	남성 40대	(158)	2.5	7.6	38.6	39.2	12.0	10.1	38.6	51.3	3.51	0.07
	남성 50대	(165)	3.6	5.5	30.3	46.1	14.5	9.1	30.3	60.6	3.62	0.07
	남성 60세+	(198)	2.5	7.6	27.8	44.4	17.7	10.1	27.8	62.1	3.67	0.07
	여성 20대	(132)	3.8	7.6	39.4	34.1	15.2	11.4	39.4	49.2	3.49	0.08
	여성 30대	(124)	2.4	10.5	40.3	34.7	12.1	12.9	40.3	46.8	3.44	0.08
	여성 40대	(156)	0.6	7.7	42.9	39.1	9.6	8.3	42.9	48.7	3.49	0.06
	여성 50대	(158)	1.3	7.0	36.7	42.4	12.7	8.2	36.7	55.1	3.58	0.07
여성 60세+	(234)	3.4	9.4	35.0	39.3	12.8	12.8	35.0	52.1	3.49	0.06	
월소득	300만 원 미만	(375)	2.9	9.6	39.7	37.3	10.4	12.5	39.7	47.7	3.43	0.05
	300-500만 원 미만	(567)	2.6	7.2	36.5	40.4	13.2	9.9	36.5	53.6	3.54	0.04
	500만 원 이상	(658)	2.9	7.6	35.1	40.6	13.8	10.5	35.1	54.4	3.55	0.04
이념	보수	(316)	4.4	8.5	31.3	43.0	12.7	13.0	31.3	55.7	3.51	0.05
	중도	(743)	3.0	9.2	43.2	35.7	9.0	12.1	43.2	44.7	3.39	0.03
	진보	(541)	1.7	5.9	30.9	43.4	18.1	7.6	30.9	61.6	3.70	0.04
협력을 통한 평화	낮음	(407)	7.6	12.3	53.1	20.4	6.6	19.9	53.1	27.0	3.06	0.05
	중간	(803)	1.1	7.2	37.6	45.6	8.5	8.3	37.6	54.0	3.53	0.03
	높음	(390)	1.3	4.9	17.7	47.9	28.2	6.2	17.7	76.2	3.97	0.04
군사력을 통한 평화	낮음	(388)	3.1	6.2	25.3	46.6	18.8	9.3	25.3	65.5	3.72	0.05
	중간	(826)	1.8	9.0	46.0	33.9	9.3	10.8	46.0	43.2	3.40	0.03
	높음	(386)	4.7	7.5	28.2	45.3	14.2	12.2	28.2	59.6	3.57	0.05
통일지향	낮음	(335)	10.1	17.3	28.1	32.2	12.2	27.5	28.1	44.5	3.19	0.06
	중간	(936)	0.7	5.2	46.5	38.6	9.0	6.0	46.5	47.5	3.50	0.02
	높음	(329)	1.2	6.1	17.6	50.8	24.3	7.3	17.6	75.1	3.91	0.05
분단지향	낮음	(306)	8.8	19.3	30.1	32.7	9.2	28.1	30.1	41.8	3.14	0.06
	중간	(869)	0.8	5.5	48.0	37.5	8.2	6.3	48.0	45.7	3.47	0.03
	높음	(425)	2.6	4.7	18.4	49.4	24.9	7.3	18.4	74.4	3.89	0.04
관여정책	낮음	(369)	10.3	15.2	40.1	25.7	8.7	25.5	40.1	34.4	3.07	0.06
	중간	(858)	0.1	6.5	42.7	42.3	8.4	6.6	42.7	50.7	3.52	0.03
	높음	(373)	1.6	4.0	19.6	47.7	27.1	5.6	19.6	74.8	3.95	0.05
압박정책	낮음	(334)	4.5	9.9	35.3	33.8	16.5	14.4	35.3	50.3	3.48	0.06
	중간	(908)	1.1	7.3	41.4	40.5	9.7	8.4	41.4	50.2	3.50	0.03
	높음	(358)	5.6	7.8	26.0	43.3	17.3	13.4	26.0	60.6	3.59	0.06

나. 남한과 북한이 두 국가 상태를 유지하지만 공동의 정부 기구를 창설하는 남북연합은 필요하다.

(단위: 명, %, 점)

구분		사례 수	전적으로 반대한다	반대한다	찬성도 반대도 아니다	찬성한다	전적으로 찬성한다	반대	중립	찬성	평균	표준 오차
2019년		(1000)	7.8	11.1	33.4	38.8	8.9	18.9	33.4	47.7	3.30	0.03
전체(2020년)		(1600)	5.2	12.4	43.2	33.1	6.1	17.6	43.2	39.2	3.23	0.02
성별	남성	(796)	6.2	12.8	42.0	32.0	7.0	19.0	42.0	39.1	3.21	0.03
	여성	(804)	4.2	12.1	44.4	34.1	5.2	16.3	44.4	39.3	3.24	0.03
연령	20대	(278)	5.0	14.0	43.9	28.8	8.3	19.1	43.9	37.1	3.21	0.06
	30대	(253)	3.6	13.8	45.5	31.2	5.9	17.4	45.5	37.2	3.22	0.06
	40대	(314)	3.8	11.5	45.5	32.8	6.4	15.3	45.5	39.2	3.26	0.05
	50대	(323)	3.7	9.0	45.2	35.6	6.5	12.7	45.2	42.1	3.32	0.05
	60세+	(432)	8.3	13.9	38.2	35.2	4.4	22.2	38.2	39.6	3.13	0.05
연령 by 성별	남성 20대	(146)	7.5	15.8	43.8	26.0	6.8	23.3	43.8	32.9	3.09	0.08
	남성 30대	(129)	3.1	12.4	48.8	30.2	5.4	15.5	48.8	35.7	3.22	0.07
	남성 40대	(158)	5.1	10.8	38.6	37.3	8.2	15.8	38.6	45.6	3.33	0.08
	남성 50대	(165)	5.5	9.7	40.0	35.2	9.7	15.2	40.0	44.8	3.34	0.08
	남성 60세+	(198)	8.6	15.2	40.4	30.8	5.1	23.7	40.4	35.9	3.09	0.07
	여성 20대	(132)	2.3	12.1	43.9	31.8	9.8	14.4	43.9	41.7	3.35	0.08
	여성 30대	(124)	4.0	15.3	41.9	32.3	6.5	19.4	41.9	38.7	3.22	0.08
	여성 40대	(156)	2.6	12.2	52.6	28.2	4.5	14.7	52.6	32.7	3.20	0.06
월소득	300만 원 미만	(375)	6.7	14.1	47.2	27.7	4.3	20.8	47.2	32.0	3.09	0.05
	300~500만 원 미만	(567)	4.9	12.2	44.8	32.1	6.0	17.1	44.8	38.1	3.22	0.04
	500만 원 이상	(658)	4.6	11.7	39.5	36.9	7.3	16.3	39.5	44.2	3.31	0.04
이념	보수	(316)	11.1	15.2	40.8	30.1	2.8	26.3	40.8	32.9	2.98	0.06
	중도	(743)	5.1	13.5	47.9	29.6	3.9	18.6	47.9	33.5	3.14	0.03
	진보	(541)	1.8	9.4	38.1	39.6	11.1	11.3	38.1	50.6	3.49	0.04
협력을 통한 평화	낮음	(407)	14.0	17.9	50.1	15.7	2.2	31.9	50.1	17.9	2.74	0.05
	중간	(803)	2.0	11.3	46.9	36.2	3.5	13.3	46.9	39.7	3.28	0.03
	높음	(390)	2.6	9.0	28.2	44.6	15.6	11.5	28.2	60.3	3.62	0.05
군사력을 통한 평화	낮음	(388)	4.4	12.9	35.8	39.4	7.5	17.3	35.8	46.9	3.33	0.05
	중간	(826)	3.9	12.7	50.1	30.0	3.3	16.6	50.1	33.3	3.16	0.03
	높음	(386)	8.8	11.4	35.8	33.2	10.9	20.2	35.8	44.0	3.26	0.06
통일지향	낮음	(335)	15.8	31.0	32.2	17.3	3.6	46.9	32.2	20.9	2.62	0.06
	중간	(936)	1.5	8.3	54.7	33.0	2.5	9.8	54.7	35.5	3.27	0.02
	높음	(329)	4.9	5.2	21.6	49.2	19.1	10.0	21.6	68.4	3.73	0.05
분단지향	낮음	(306)	12.7	21.2	34.6	26.8	4.6	34.0	34.6	31.4	2.89	0.06
	중간	(869)	1.7	8.4	53.7	33.0	3.1	10.1	53.7	36.1	3.27	0.02
	높음	(425)	6.8	14.4	27.8	37.6	13.4	21.2	27.8	51.1	3.36	0.05
관여정책	낮음	(369)	18.7	21.7	43.4	14.6	1.6	40.4	43.4	16.3	2.59	0.05
	중간	(858)	0.9	11.7	50.3	34.7	2.3	12.6	50.3	37.1	3.26	0.02
	높음	(373)	1.6	5.1	26.5	47.5	19.3	6.7	26.5	66.8	3.78	0.05
압박정책	낮음	(334)	5.7	11.7	40.7	34.7	7.2	17.4	40.7	41.9	3.26	0.05
	중간	(908)	1.7	12.2	48.0	34.1	4.0	13.9	48.0	38.1	3.27	0.03
	높음	(358)	13.7	13.7	33.2	28.8	10.6	27.4	33.2	39.4	3.09	0.06

3. 통일상(像)

가. 남한과 북한의 체제는 유지되지만 해외여행 가는 정도의 법적 절차를 따라 인적 왕래 및 단기 거주가 가능한 상태

(단위: 명, %, 점)

구분	사례수	확실히 통일이 아니다	통일이 라고 볼 수 없다	중립	통일로 볼 수 있다	확실히 통일 이다	통일이 아니다	중립	통일 이다	평균	표준 오차	
2019년	(1000)	7.4	28.9	40.6	21.9	1.2	36.3	40.6	23.1	2.81	0.03	
전체(2020년)	(1600)	6.6	19.9	50.5	20.8	2.2	26.6	50.5	22.9	2.92	0.02	
성별	남성	(796)	7.5	20.1	48.2	22.0	2.1	27.6	48.2	24.1	2.91	0.03
	여성	(804)	5.7	19.8	52.7	19.5	2.2	25.5	52.7	21.8	2.93	0.03
연령	20대	(278)	8.3	21.2	47.5	18.3	4.7	29.5	47.5	23.0	2.90	0.06
	30대	(253)	7.9	19.0	53.4	16.6	3.2	26.9	53.4	19.8	2.88	0.06
	40대	(314)	6.4	19.4	53.5	20.1	0.6	25.8	53.5	20.7	2.89	0.05
	50대	(323)	2.8	18.3	50.5	26.6	1.9	21.1	50.5	28.5	3.07	0.04
	60세+	(432)	7.9	21.3	48.6	20.8	1.4	29.2	48.6	22.2	2.87	0.04
연령 by 성별	남성 20대	(146)	12.3	16.4	48.6	19.9	2.7	28.8	48.6	22.6	2.84	0.08
	남성 30대	(129)	7.0	22.5	50.4	17.1	3.1	29.5	50.4	20.2	2.87	0.08
	남성 40대	(158)	7.0	19.0	51.9	20.9	1.3	25.9	51.9	22.2	2.91	0.07
	남성 50대	(165)	3.6	21.8	44.2	27.9	2.4	25.5	44.2	30.3	3.04	0.07
	남성 60세+	(198)	8.1	20.7	47.0	22.7	1.5	28.8	47.0	24.2	2.89	0.06
	여성 20대	(132)	3.8	26.5	46.2	16.7	6.8	30.3	46.2	23.5	2.96	0.08
	여성 30대	(124)	8.9	15.3	56.5	16.1	3.2	24.2	56.5	19.4	2.90	0.08
	여성 40대	(156)	5.8	19.9	55.1	19.2	0.0	25.6	55.1	19.2	2.88	0.06
여성 50대	(158)	1.9	14.6	57.0	25.3	1.3	16.5	57.0	26.6	3.09	0.06	
여성 60세+	(234)	7.7	21.8	50.0	19.2	1.3	29.5	50.0	20.5	2.85	0.06	
월소득	300만 원 미만	(375)	7.5	22.1	56.5	11.7	2.1	29.6	56.5	13.9	2.79	0.04
	300~500만 원 미만	(567)	5.3	19.4	51.9	21.5	1.9	24.7	51.9	23.5	2.95	0.04
	500만 원 이상	(658)	7.3	19.1	45.9	25.2	2.4	26.4	45.9	27.7	2.96	0.04
이념	보수	(316)	10.8	27.8	42.1	18.0	1.3	38.6	42.1	19.3	2.71	0.05
	중도	(743)	5.5	17.0	59.4	17.0	1.2	22.5	59.4	18.2	2.91	0.03
	진보	(541)	5.7	19.4	43.3	27.5	4.1	25.1	43.3	31.6	3.05	0.04
힘력을 통한 평화	낮음	(407)	8.8	20.1	60.0	9.3	1.7	29.0	60.0	11.1	2.75	0.04
	중간	(803)	5.2	19.7	52.4	21.4	1.2	24.9	52.4	22.7	2.94	0.03
	높음	(390)	7.2	20.3	36.7	31.3	4.6	27.4	36.7	35.9	3.06	0.05
군사력을 통한 평화	낮음	(388)	8.5	26.3	46.9	17.0	1.3	34.8	46.9	18.3	2.76	0.04
	중간	(826)	4.7	18.2	59.8	16.5	0.8	22.9	59.8	17.3	2.91	0.03
	높음	(386)	8.8	17.4	34.2	33.7	6.0	26.2	34.2	39.6	3.11	0.05
통일지향	낮음	(335)	13.7	27.2	43.0	14.9	1.2	40.9	43.0	16.1	2.63	0.05
	중간	(936)	3.6	16.8	59.9	18.9	0.7	20.4	59.9	19.7	2.96	0.02
	높음	(329)	7.9	21.6	31.3	31.9	7.3	29.5	31.3	39.2	3.09	0.06
분단지향	낮음	(306)	14.1	27.8	47.1	10.5	0.7	41.8	47.1	11.1	2.56	0.05
	중간	(869)	3.7	17.7	58.3	19.7	0.6	21.4	58.3	20.3	2.96	0.02
	높음	(425)	7.3	18.8	36.9	30.4	6.6	26.1	36.9	36.9	3.10	0.05
관여정책	낮음	(369)	14.1	25.5	49.1	9.5	1.9	39.6	49.1	11.4	2.60	0.05
	중간	(858)	4.2	20.7	58.5	16.3	0.2	24.9	58.5	16.6	2.88	0.02
	높음	(373)	4.8	12.6	33.5	42.1	7.0	17.4	33.5	49.1	3.34	0.05
압박정책	낮음	(334)	6.9	19.8	53.3	19.5	0.6	26.6	53.3	20.1	2.87	0.05
	중간	(908)	3.9	18.3	57.2	19.3	1.4	22.1	57.2	20.7	2.96	0.03
	높음	(358)	13.4	24.3	31.0	25.7	5.6	37.7	31.0	31.3	2.86	0.06

나. 남한과 북한의 체제는 유지되지만 경제, 사회, 문화 등 각 분야의 교류협력이 활성화된 상태

(단위: 명, %, 점)

구분	사례수	확실히 동일이 아니다	동일이라고 볼 수 없다	중립	동일로 볼 수 있다	확실히 동일이다	동일이 아니다	중립	동일이다	평균	표준오차	
2019년	(1000)	5.7	25.4	38.2	28.8	1.9	31.1	38.2	30.7	2.96	0.03	
전체(2020년)	(1600)	5.2	19.4	48.4	23.9	3.1	24.6	48.4	27.0	3.00	0.02	
성별	남성	(796)	6.0	18.5	47.2	24.9	3.4	24.5	47.2	28.3	3.01	0.03
	여성	(804)	4.4	20.4	49.5	23.0	2.7	24.8	49.5	25.7	2.99	0.03
연령	20대	(278)	6.5	19.8	49.3	19.8	4.7	26.3	49.3	24.5	2.96	0.06
	30대	(253)	5.5	18.2	48.6	24.5	3.2	23.7	48.6	27.7	3.02	0.06
	40대	(314)	4.8	21.7	50.0	21.0	2.5	26.4	50.0	23.6	2.95	0.05
	50대	(323)	1.9	19.8	47.4	27.2	3.7	21.7	47.4	31.0	3.11	0.05
	60세+	(432)	6.9	18.1	47.2	25.9	1.9	25.0	47.2	27.8	2.98	0.04
연령 by 성별	남성 20대	(146)	8.9	17.1	50.0	19.2	4.8	26.0	50.0	24.0	2.94	0.08
	남성 30대	(129)	5.4	19.4	47.3	24.8	3.1	24.8	47.3	27.9	3.01	0.08
	남성 40대	(158)	5.7	19.0	49.4	23.4	2.5	24.7	49.4	25.9	2.98	0.07
	남성 50대	(165)	3.0	20.0	45.5	27.3	4.2	23.0	45.5	31.5	3.10	0.07
	남성 60세+	(198)	7.1	17.2	44.9	28.3	2.5	24.2	44.9	30.8	3.02	0.07
	여성 20대	(132)	3.8	22.7	48.5	20.5	4.5	26.5	48.5	25.0	2.99	0.08
	여성 30대	(124)	5.6	16.9	50.0	24.2	3.2	22.6	50.0	27.4	3.02	0.08
	여성 40대	(156)	3.8	24.4	50.6	18.6	2.6	28.2	50.6	21.2	2.92	0.07
	여성 50대	(158)	0.6	19.6	49.4	27.2	3.2	20.3	49.4	30.4	3.13	0.06
여성 60세+	(234)	6.8	18.8	49.1	23.9	1.3	25.6	49.1	25.2	2.94	0.06	
월소득	300만 원 미만	(375)	6.7	23.5	49.6	18.4	1.9	30.1	49.6	20.3	2.85	0.04
	300-500만 원 미만	(567)	3.9	18.7	49.2	24.7	3.5	22.6	49.2	28.2	3.05	0.04
	500만 원 이상	(658)	5.5	17.8	47.0	26.4	3.3	23.3	47.0	29.8	3.04	0.03
이념	보수	(316)	8.2	25.0	43.7	20.9	2.2	33.2	43.7	23.1	2.84	0.05
	중도	(743)	4.8	17.8	54.2	20.7	2.4	22.6	54.2	23.1	2.98	0.03
	진보	(541)	3.9	18.5	43.1	30.1	4.4	22.4	43.1	34.6	3.13	0.04
협력을 통한 평화	낮음	(407)	8.6	20.6	55.0	13.3	2.5	29.2	55.0	15.7	2.80	0.04
	중간	(803)	3.6	20.4	49.6	24.9	1.5	24.0	49.6	26.4	3.00	0.03
	높음	(390)	4.9	16.2	39.0	33.1	6.9	21.0	39.0	40.0	3.21	0.05
군사력을 통한 평화	낮음	(388)	6.2	23.7	41.8	26.5	1.8	29.9	41.8	28.4	2.94	0.05
	중간	(826)	3.5	19.5	54.7	21.1	1.2	23.0	54.7	22.3	2.97	0.03
	높음	(386)	7.8	15.0	41.5	27.5	8.3	22.8	41.5	35.8	3.13	0.05
통일지향	낮음	(335)	12.8	25.1	41.8	18.8	1.5	37.9	41.8	20.3	2.71	0.05
	중간	(936)	2.1	18.7	55.6	22.3	1.3	20.8	55.6	23.6	3.02	0.02
	높음	(329)	6.1	15.8	34.7	33.7	9.7	21.9	34.7	43.5	3.25	0.06
분단지향	낮음	(306)	11.8	27.5	41.5	18.6	0.7	39.2	41.5	19.3	2.69	0.05
	중간	(869)	2.2	18.6	56.0	21.7	1.4	20.8	56.0	23.1	3.01	0.03
	높음	(425)	6.6	15.3	37.6	32.2	8.2	21.9	37.6	40.5	3.20	0.05
관여정책	낮음	(369)	13.3	24.7	46.3	14.4	1.4	37.9	46.3	15.7	2.66	0.05
	중간	(858)	3.0	20.7	53.7	21.7	0.8	23.8	53.7	22.5	2.97	0.03
	높음	(373)	2.1	11.3	38.1	38.6	9.9	13.4	38.1	48.5	3.43	0.05
압박정책	낮음	(334)	4.5	20.7	46.4	25.4	3.0	25.1	46.4	28.4	3.02	0.05
	중간	(908)	3.1	17.6	55.0	23.2	1.1	20.7	55.0	24.3	3.02	0.03
	높음	(358)	11.2	22.9	33.5	24.3	8.1	34.1	33.5	32.4	2.95	0.06

다. 남한과 북한의 체제는 유지되지만 남북공동평의회, 각료회의 등 남북연합 기구를 창설, 운영하는 상태

(단위: 명, %, 점)

구분		사례수	확실히 동일하다	동일이 라고 볼 수 없다	중립	동일로 볼 수 있다	확실히 동일이 다	동일이 아니다	중립	동일이 다	평균	표준 오차
2019년		(1000)	6.0	22.3	38.7	30.6	2.4	28.3	38.7	33.0	3.01	0.03
전체(2020년)		(1600)	5.3	15.4	47.6	28.3	3.4	20.8	47.6	31.7	3.09	0.02
성별	남성	(796)	6.0	15.5	44.2	30.7	3.6	21.5	44.2	34.3	3.10	0.03
	여성	(804)	4.6	15.4	50.9	26.0	3.1	20.0	50.9	29.1	3.08	0.03
연령	20대	(278)	6.8	16.2	46.4	25.2	5.4	23.0	46.4	30.6	3.06	0.06
	30대	(253)	5.1	13.4	53.0	24.9	3.6	18.6	53.0	28.5	3.08	0.05
	40대	(314)	4.1	17.2	47.5	28.3	2.9	21.3	47.5	31.2	3.09	0.05
	50대	(323)	3.7	14.6	48.9	28.2	4.6	18.3	48.9	32.8	3.15	0.05
	60세+	(432)	6.5	15.5	44.2	32.4	1.4	22.0	44.2	33.8	3.07	0.04
연령 by 성별	남성 20대	(146)	8.2	16.4	43.8	27.4	4.1	24.7	43.8	31.5	3.03	0.08
	남성 30대	(129)	4.7	16.3	48.8	26.4	3.9	20.9	48.8	30.2	3.09	0.08
	남성 40대	(158)	5.7	15.8	43.7	31.0	3.8	21.5	43.7	34.8	3.11	0.07
	남성 50대	(165)	4.8	15.8	41.8	31.5	6.1	20.6	41.8	37.6	3.18	0.07
	남성 60세+	(198)	6.6	13.6	43.9	34.8	1.0	20.2	43.9	35.9	3.10	0.06
	여성 20대	(132)	5.3	15.9	49.2	22.7	6.8	21.2	49.2	29.5	3.10	0.08
	여성 30대	(124)	5.6	10.5	57.3	23.4	3.2	16.1	57.3	26.6	3.08	0.07
	여성 40대	(156)	2.6	18.6	51.3	25.6	1.9	21.2	51.3	27.6	3.06	0.06
여성 50대	(158)	2.5	13.3	56.3	24.7	3.2	15.8	56.3	27.8	3.13	0.06	
여성 60세+	(234)	6.4	17.1	44.4	30.3	1.7	23.5	44.4	32.1	3.04	0.06	
월소득	300만 원 미만	(375)	6.7	18.9	50.1	21.6	2.7	25.6	50.1	24.3	2.95	0.05
	300-500만 원 미만	(567)	3.7	14.6	48.5	29.5	3.7	18.3	48.5	33.2	3.15	0.04
	500만 원 이상	(658)	5.9	14.1	45.3	31.2	3.5	20.1	45.3	34.7	3.12	0.04
이념	보수	(316)	9.2	21.5	40.5	26.9	1.9	30.7	40.5	28.8	2.91	0.05
	중도	(743)	5.1	13.6	54.4	24.4	2.6	18.7	54.4	26.9	3.06	0.03
	진보	(541)	3.3	14.4	42.3	34.6	5.4	17.7	42.3	39.9	3.24	0.04
협력을 통한 평화	낮음	(407)	9.8	17.9	56.3	14.0	2.0	27.8	56.3	16.0	2.80	0.04
	중간	(803)	2.7	16.3	48.9	30.5	1.5	19.1	48.9	32.0	3.12	0.03
	높음	(390)	5.9	11.0	35.6	38.7	8.7	16.9	35.6	47.4	3.33	0.05
군사력을 통한 평화	낮음	(388)	5.2	19.8	39.7	32.7	2.6	25.0	39.7	35.3	3.08	0.05
	중간	(826)	3.4	15.7	55.3	24.8	0.7	19.1	55.3	25.5	3.04	0.03
	높음	(386)	9.6	10.4	38.9	31.3	9.8	19.9	38.9	41.2	3.22	0.05
통일지향	낮음	(335)	12.2	23.0	42.7	20.9	1.2	35.2	42.7	22.1	2.76	0.05
	중간	(936)	2.6	13.7	54.8	27.4	1.6	16.2	54.8	29.0	3.12	0.02
	높음	(329)	6.1	12.8	31.9	38.6	10.6	18.8	31.9	49.2	3.35	0.06
분단지향	낮음	(306)	12.1	25.8	42.2	19.9	0.0	37.9	42.2	19.9	2.70	0.05
	중간	(869)	2.3	12.7	56.3	27.6	1.2	15.0	56.3	28.8	3.13	0.02
	높음	(425)	6.6	13.6	33.6	35.8	10.4	20.2	33.6	46.1	3.30	0.05
관여정책	낮음	(369)	13.6	23.3	46.6	14.9	1.6	36.9	46.6	16.5	2.68	0.05
	중간	(858)	2.6	15.5	53.3	28.0	0.7	18.1	53.3	28.7	3.09	0.03
	높음	(373)	3.5	7.5	35.4	42.4	11.3	11.0	35.4	53.6	3.50	0.05
압박정책	낮음	(334)	4.8	13.8	48.8	30.2	2.4	18.6	48.8	32.6	3.12	0.05
	중간	(908)	2.8	14.4	52.3	29.4	1.1	17.2	52.3	30.5	3.12	0.03
	높음	(358)	12.3	19.6	34.4	23.7	10.1	31.8	34.4	33.8	3.00	0.06

라. 통일헌법에 따라 선거를 통해 단일정부, 단일 국회를 구성, 두 체제의 기구와 제도를 통합하는 상태

(단위: 명, %, 점)

구분	사례수	확실히 동일하다	동일이 라고 볼 수 없다	중립	동일로 볼 수 있다	확실히 동일이 다	동일이 아니다	중립	동일이 다	평균	표준 오차	
2019년	(1000)	3.4	9.6	28.6	39.2	19.2	13.0	28.6	58.4	3.61	0.03	
전체(2020년)	(1600)	3.1	7.5	39.3	33.9	16.2	10.6	39.3	50.1	3.53	0.02	
성별	남성	(796)	3.6	7.4	36.6	34.3	18.1	11.1	36.6	52.4	3.56	0.04
	여성	(804)	2.5	7.6	42.0	33.6	14.3	10.1	42.0	47.9	3.50	0.03
연령	20대	(278)	5.8	8.3	42.1	28.1	15.8	14.0	42.1	43.9	3.40	0.06
	30대	(253)	2.0	6.7	43.5	34.0	13.8	8.7	43.5	47.8	3.51	0.06
	40대	(314)	1.0	7.6	41.1	34.1	16.2	8.6	41.1	50.3	3.57	0.05
	50대	(323)	1.9	6.8	39.9	32.8	18.6	8.7	39.9	51.4	3.59	0.05
	60세+	(432)	4.4	7.9	33.3	38.4	16.0	12.3	33.3	54.4	3.54	0.05
연령 by 성별	남성 20대	(146)	8.9	9.6	41.1	26.0	14.4	18.5	41.1	40.4	3.27	0.09
	남성 30대	(129)	1.6	8.5	39.5	34.1	16.3	10.1	39.5	50.4	3.55	0.08
	남성 40대	(158)	1.3	5.7	38.0	36.7	18.4	7.0	38.0	55.1	3.65	0.07
	남성 50대	(165)	2.4	6.1	35.2	34.5	21.8	8.5	35.2	56.4	3.67	0.08
	남성 60세+	(198)	4.0	7.6	31.3	38.4	18.7	11.6	31.3	57.1	3.60	0.07
	여성 20대	(132)	2.3	6.8	43.2	30.3	17.4	9.1	43.2	47.7	3.54	0.08
	여성 30대	(124)	2.4	4.8	47.6	33.9	11.3	7.3	47.6	45.2	3.47	0.08
	여성 40대	(156)	0.6	9.6	44.2	31.4	14.1	10.3	44.2	45.5	3.49	0.07
	여성 50대	(158)	1.3	7.6	44.9	31.0	15.2	8.9	44.9	46.2	3.51	0.07
여성 60세+	(234)	4.7	8.1	35.0	38.5	13.7	12.8	35.0	52.1	3.48	0.06	
월소득	300만 원 미만	(375)	4.5	8.8	43.2	28.3	15.2	13.3	43.2	43.5	3.41	0.05
	300~500만 원 미만	(567)	2.5	8.3	39.3	35.3	14.6	10.8	39.3	49.9	3.51	0.04
	500만 원 이상	(658)	2.7	6.1	37.1	36.0	18.1	8.8	37.1	54.1	3.61	0.04
이념	보수	(316)	4.7	10.4	30.1	37.3	17.4	15.2	30.1	54.7	3.52	0.06
	중도	(743)	3.2	6.9	49.9	28.7	11.3	10.1	49.9	40.0	3.38	0.03
	진보	(541)	1.8	6.7	30.1	39.2	22.2	8.5	30.1	61.4	3.73	0.04
협력을 통한 평화	낮음	(407)	6.9	9.6	54.3	19.7	9.6	16.5	54.3	29.2	3.15	0.05
	중간	(803)	1.4	8.2	40.0	38.5	12.0	9.6	40.0	50.4	3.51	0.03
	높음	(390)	2.6	3.8	22.3	39.5	31.8	6.4	22.3	71.3	3.94	0.05
군사력을 통한 평화	낮음	(388)	3.1	5.9	28.4	37.4	25.3	9.0	28.4	62.6	3.76	0.05
	중간	(826)	1.9	8.4	48.2	31.4	10.2	10.3	48.2	41.5	3.39	0.03
	높음	(386)	5.4	7.3	31.3	36.0	19.9	12.7	31.3	56.0	3.58	0.05
통일지향	낮음	(335)	8.7	15.5	35.2	27.5	13.1	24.2	35.2	40.6	3.21	0.06
	중간	(936)	1.3	5.9	48.6	31.9	12.3	7.2	48.6	44.2	3.48	0.03
	높음	(329)	2.4	4.0	17.0	46.2	30.4	6.4	17.0	76.6	3.98	0.05
분단지향	낮음	(306)	7.2	11.4	31.7	32.7	17.0	18.6	31.7	49.7	3.41	0.06
	중간	(869)	1.7	6.1	49.5	31.8	10.9	7.8	49.5	42.7	3.44	0.03
	높음	(425)	2.8	7.5	24.0	39.3	26.4	10.4	24.0	65.6	3.79	0.05
관여정책	낮음	(369)	8.4	11.1	42.5	24.7	13.3	19.5	42.5	37.9	3.23	0.06
	중간	(858)	1.4	7.6	44.6	34.0	12.4	9.0	44.6	46.4	3.48	0.03
	높음	(373)	1.6	3.8	23.9	42.9	27.9	5.4	23.9	70.8	3.92	0.05
압박정책	낮음	(334)	3.3	8.4	43.7	22.8	21.9	11.7	43.7	44.6	3.51	0.06
	중간	(908)	1.4	7.3	42.4	37.6	11.3	8.7	42.4	48.9	3.50	0.03
	높음	(358)	7.0	7.3	27.4	35.2	23.2	14.2	27.4	58.4	3.60	0.06

4. 통일과 평화에 대한 희망과 기대

가. 한국과 북한이 단일한 국가를 이루는 통일을 어느 정도 희망하십니까?

(단위: 명, %, 점)

구분	사례 수	전적으로 희망 하지 않음	희망 하지 않음	별로 희망 하지 않음	다소 희망 함	희망 함	전적 으로 희망 함	희망 하지 않음	희망 함	평균	표준 오차
전체(2020년)	(1600)	4.1	5.3	17.8	39.6	25.1	8.1	27.2	72.8	4.01	0.03
성별	남성	(796)	3.9	3.9	12.6	39.3	29.5	10.8	79.6	4.19	0.04
	여성	(804)	4.4	6.6	23.0	39.9	20.6	5.5	66.0	3.82	0.04
연령	20대	(278)	5.0	5.0	21.6	40.3	21.2	6.8	68.3	3.88	0.07
	30대	(253)	5.5	7.9	15.4	41.1	22.5	7.5	71.1	3.90	0.08
	40대	(314)	2.5	4.5	17.5	42.7	28.0	4.8	75.5	4.04	0.06
	50대	(323)	2.8	3.7	16.1	39.0	28.5	9.9	77.4	4.16	0.06
	60세+	(432)	4.9	5.6	18.3	36.6	24.3	10.4	71.3	4.01	0.06
연령 by 성별	남성 20대	(146)	6.8	4.1	16.4	40.4	24.0	8.2	72.6	3.95	0.10
	남성 30대	(129)	3.1	7.8	10.9	42.6	29.5	6.2	78.3	4.06	0.10
	남성 40대	(158)	2.5	1.3	12.7	41.1	36.1	6.3	83.5	4.26	0.08
	남성 50대	(165)	3.6	3.0	10.3	38.2	29.1	15.8	83.0	4.33	0.09
	남성 60세+	(198)	3.5	4.0	12.6	35.9	28.8	15.2	79.8	4.28	0.08
	여성 20대	(132)	3.0	6.1	27.3	40.2	18.2	5.3	63.6	3.80	0.09
	여성 30대	(124)	8.1	8.1	20.2	39.5	15.3	8.9	63.7	3.73	0.12
	여성 40대	(156)	2.6	7.7	22.4	44.2	19.9	3.2	67.3	3.81	0.08
	여성 50대	(158)	1.9	4.4	22.2	39.9	27.8	3.8	71.5	3.99	0.08
여성 60세+	(234)	6.0	6.8	23.1	37.2	20.5	6.4	64.1	3.79	0.08	
월소득	300만 원 미만	(375)	5.9	4.3	22.7	40.0	21.6	5.6	67.2	3.84	0.06
	300-500만 원 미만	(567)	3.7	5.1	17.3	40.2	26.5	7.2	73.9	4.02	0.05
	500만 원 이상	(658)	3.5	5.9	15.5	38.9	25.8	10.3	75.1	4.09	0.05
이념	보수	(316)	6.0	8.5	20.3	33.9	24.4	7.0	65.2	3.83	0.07
	중도	(743)	4.3	5.8	20.7	47.1	17.4	4.7	69.2	3.82	0.04
	진보	(541)	2.8	2.6	12.4	32.7	36.0	13.5	82.3	4.37	0.05
협력을 통한 평화	낮음	(407)	9.8	9.6	25.1	40.8	12.3	2.5	55.5	3.43	0.06
	중간	(803)	2.4	4.5	18.4	45.8	25.5	3.4	74.7	3.98	0.03
	높음	(390)	1.8	2.3	9.0	25.6	37.4	23.8	86.9	4.66	0.06
군사력을 통한 평화	낮음	(388)	4.4	5.2	17.8	32.7	27.1	12.9	72.7	4.12	0.06
	중간	(826)	2.3	5.0	19.5	48.1	19.7	5.4	73.2	3.94	0.04
	높음	(386)	7.8	6.0	14.2	28.5	34.5	9.1	72.0	4.03	0.07
통일지향	낮음	(335)	17.3	20.6	37.6	20.0	4.5	0.0	24.5	2.74	0.06
	중간	(936)	0.9	1.6	16.2	55.0	24.4	1.9	81.3	4.06	0.03
	높음	(329)	0.0	0.0	2.1	15.8	48.0	34.0	97.9	5.14	0.04
분단지향	낮음	(306)	4.9	5.2	8.8	33.7	28.8	18.6	81.0	4.32	0.07
	중간	(869)	2.0	1.8	18.9	47.4	25.5	4.4	77.3	4.06	0.03
	높음	(425)	8.0	12.2	22.1	28.0	21.4	8.2	57.6	3.67	0.07
관여정책	낮음	(369)	12.7	12.7	29.0	33.3	10.3	1.9	45.5	3.21	0.06
	중간	(858)	1.5	3.7	18.1	48.6	22.6	5.5	76.7	4.03	0.03
	높음	(373)	1.6	1.3	6.2	25.2	45.3	20.4	90.9	4.72	0.05
압박정책	낮음	(334)	4.8	2.7	18.6	34.7	24.3	15.0	74.0	4.16	0.07
	중간	(908)	1.4	4.2	17.6	45.9	25.3	5.5	76.8	4.06	0.03
	높음	(358)	10.3	10.3	17.6	28.2	25.1	8.4	61.7	3.73	0.08

나. 그렇다면 한국과 북한이 평화로운 관계를 이루는 것을 어느 정도 희망하십니까?

(단위: 명, %, 점)

구분		사례 수	전적으로 희망하지 않음	희망하지 않음	별로 희망하지 않음	다소 희망함	희망함	전적으로 희망함	희망하지 않음	희망함	평균	표준 오차
전체(2020년)		(1600)	1.5	1.3	7.8	34.4	31.3	23.6	10.6	89.4	4.64	0.03
성별	남성	(796)	1.6	1.4	7.3	32.8	32.2	24.7	10.3	89.7	4.67	0.04
	여성	(804)	1.4	1.2	8.3	36.1	30.5	22.5	10.9	89.1	4.61	0.04
연령	20대	(278)	2.5	1.4	10.4	40.3	25.2	20.1	14.4	85.6	4.45	0.07
	30대	(253)	1.2	0.4	11.5	36.8	34.0	16.2	13.0	87.0	4.51	0.06
	40대	(314)	0.3	1.0	5.7	35.7	34.4	22.9	7.0	93.0	4.72	0.05
	50대	(323)	1.2	1.2	6.8	29.7	32.2	28.8	9.3	90.7	4.77	0.06
	60세+	(432)	2.1	2.1	6.3	31.9	30.8	26.9	10.4	89.6	4.68	0.05
연령 by 성별	남성 20대	(146)	4.8	2.1	11.0	41.8	24.0	16.4	17.8	82.2	4.27	0.10
	남성 30대	(129)	0.8	0.0	10.1	37.2	37.2	14.7	10.9	89.1	4.54	0.08
	남성 40대	(158)	0.0	0.6	6.3	34.2	36.1	22.8	7.0	93.0	4.74	0.07
	남성 50대	(165)	1.8	1.8	6.1	25.5	32.1	32.7	9.7	90.3	4.82	0.09
	남성 60세+	(198)	1.0	2.0	4.5	28.3	31.8	32.3	7.6	92.4	4.85	0.08
	여성 20대	(132)	0.0	0.8	9.8	38.6	26.5	24.2	10.6	89.4	4.64	0.09
	여성 30대	(124)	1.6	0.8	12.9	36.3	30.6	17.7	15.3	84.7	4.47	0.09
	여성 40대	(156)	0.6	1.3	5.1	37.2	32.7	23.1	7.1	92.9	4.69	0.08
	여성 50대	(158)	0.6	0.6	7.6	34.2	32.3	24.7	8.9	91.1	4.71	0.08
여성 60세+	(234)	3.0	2.1	7.7	35.0	29.9	22.2	12.8	87.2	4.53	0.08	
월소득	300만 원 미만	(375)	1.3	1.3	10.4	37.3	28.5	21.1	13.1	86.9	4.54	0.05
	300-500만 원 미만	(567)	1.4	1.4	6.9	35.6	30.3	24.3	9.7	90.3	4.65	0.04
	500만 원 이상	(658)	1.7	1.2	7.1	31.8	33.7	24.5	10.0	90.0	4.68	0.04
이념	보수	(316)	1.6	2.5	6.3	31.6	34.2	23.7	10.4	89.6	4.66	0.06
	중도	(743)	1.7	1.3	11.2	42.8	25.4	17.5	14.3	85.7	4.41	0.04
	진보	(541)	1.1	0.6	4.1	24.6	37.7	32.0	5.7	94.3	4.93	0.04
협력을 통한 평화	낮음	(407)	4.4	2.7	15.5	49.4	21.1	6.9	22.6	77.4	4.01	0.05
	중간	(803)	0.6	1.2	6.4	38.4	35.2	18.2	8.2	91.8	4.61	0.03
	높음	(390)	0.3	0.0	2.8	10.8	33.8	52.3	3.1	96.9	5.35	0.04
군사력을 통한 평화	낮음	(388)	0.8	0.8	3.4	22.2	32.5	40.5	4.9	95.1	5.06	0.05
	중간	(826)	1.0	1.5	10.8	43.0	26.2	17.7	13.2	86.8	4.45	0.04
	높음	(386)	3.4	1.6	6.0	28.5	41.2	19.4	10.9	89.1	4.61	0.06
통일지향	낮음	(335)	5.7	4.8	11.9	30.1	29.0	18.5	22.4	77.6	4.27	0.07
	중간	(936)	0.4	0.5	8.8	43.1	30.6	16.7	9.7	90.3	4.53	0.03
	높음	(329)	0.3	0.0	0.9	14.3	35.9	48.6	1.2	98.8	5.31	0.04
분단지향	낮음	(306)	2.9	2.9	7.5	26.5	28.8	31.4	13.4	86.6	4.69	0.07
	중간	(869)	0.9	0.6	9.6	41.8	30.1	17.0	11.0	89.0	4.51	0.03
	높음	(425)	1.6	1.6	4.5	25.2	35.5	31.5	7.8	92.2	4.86	0.05
관여정책	낮음	(369)	5.1	4.3	14.6	37.9	24.1	13.8	24.1	75.9	4.13	0.07
	중간	(858)	0.2	0.3	7.1	40.7	31.5	20.2	7.7	92.3	4.63	0.03
	높음	(373)	0.8	0.5	2.7	16.6	38.1	41.3	4.0	96.0	5.14	0.05
압박정책	낮음	(334)	2.1	1.8	11.4	27.8	20.1	36.8	15.3	84.7	4.72	0.07
	중간	(908)	0.6	0.8	7.8	39.2	32.2	19.5	9.1	90.9	4.60	0.03
	높음	(358)	3.4	2.2	4.5	28.5	39.7	21.8	10.1	89.9	4.64	0.06

다. 한국과 북한이 단일한 국가를 이루는 통일이 실제로 일어날 가능성은 어느 정도라고 생각하십니까?

(단위: 명, %, 점)

구분		사례 수	전적으로 발생 하지 않을 것	발생 하지 않을 것	별로 발생 하지 않을 것	다소 발생 할 것	발생 할 것	전적으로 발생 할 것	발생 하지 않을 것	발생 할 것	평균	표준 오차
전체(2020년)		(1600)	5.0	9.1	27.3	37.2	17.6	3.8	41.4	58.6	3.65	0.03
성별	남성	(796)	3.9	8.4	22.2	39.7	20.6	5.2	34.5	65.5	3.80	0.04
	여성	(804)	6.1	9.8	32.2	34.7	14.7	2.5	48.1	51.9	3.50	0.04
연령	20대	(278)	5.4	9.0	29.1	39.6	13.3	3.6	43.5	56.5	3.57	0.07
	30대	(253)	5.9	10.7	29.6	33.6	15.8	4.3	46.2	53.8	3.56	0.07
	40대	(314)	3.5	5.7	23.6	41.7	19.7	5.7	32.8	67.2	3.86	0.06
	50대	(323)	3.1	9.0	24.8	41.8	18.6	2.8	36.8	63.2	3.72	0.06
	60세+	(432)	6.7	10.9	29.2	31.0	19.2	3.0	46.8	53.2	3.54	0.06
연령 by 성별	남성 20대	(146)	6.8	6.8	26.0	40.4	15.1	4.8	39.7	60.3	3.64	0.10
	남성 30대	(129)	3.1	10.1	26.4	38.8	17.1	4.7	39.5	60.5	3.71	0.10
	남성 40대	(158)	2.5	4.4	15.8	44.9	24.7	7.6	22.8	77.2	4.08	0.08
	남성 50대	(165)	3.0	7.9	21.2	40.0	23.6	4.2	32.1	67.9	3.86	0.09
	남성 60세+	(198)	4.0	12.1	22.7	35.4	21.2	4.5	38.9	61.1	3.71	0.08
	여성 20대	(132)	3.8	11.4	32.6	38.6	11.4	2.3	47.7	52.3	3.49	0.09
	여성 30대	(124)	8.9	11.3	33.1	28.2	14.5	4.0	53.2	46.8	3.40	0.11
	여성 40대	(156)	4.5	7.1	31.4	38.5	14.7	3.8	42.9	57.1	3.63	0.09
여성 50대	(158)	3.2	10.1	28.5	43.7	13.3	1.3	41.8	58.2	3.58	0.08	
여성 60세+	(234)	9.0	9.8	34.6	27.4	17.5	1.7	53.4	46.6	3.40	0.08	
월소득	300만 원 미만	(375)	5.6	10.4	32.3	36.3	13.6	1.9	48.3	51.7	3.47	0.06
	300~500만 원 미만	(567)	3.9	10.1	26.6	39.2	16.4	3.9	40.6	59.4	3.66	0.05
	500만 원 이상	(658)	5.6	7.6	24.9	36.0	21.0	4.9	38.1	61.9	3.74	0.05
이념	보수	(316)	7.6	16.5	28.8	29.7	13.3	4.1	52.8	47.2	3.37	0.07
	중도	(743)	4.8	9.4	31.6	40.4	11.8	1.9	45.9	54.1	3.51	0.04
	진보	(541)	3.7	4.4	20.3	37.2	28.1	6.3	28.5	71.5	4.00	0.05
협력 통한 평화	낮음	(407)	10.1	15.2	32.4	32.9	7.6	1.7	57.7	42.3	3.18	0.06
	중간	(803)	3.7	7.7	29.6	41.8	14.7	2.4	41.1	58.9	3.63	0.04
	높음	(390)	2.3	5.6	16.9	32.1	34.1	9.0	24.9	75.1	4.17	0.06
군사력 통한 평화	낮음	(388)	3.4	8.8	27.3	37.4	19.1	4.1	39.4	60.6	3.72	0.06
	중간	(826)	3.6	8.5	31.4	42.3	12.0	2.3	43.5	56.5	3.57	0.03
	높음	(386)	9.6	10.9	18.4	26.2	28.2	6.7	38.9	61.1	3.73	0.07
통일지향	낮음	(335)	19.4	25.1	35.8	16.4	2.7	0.6	80.3	19.7	2.60	0.06
	중간	(936)	1.2	6.2	30.6	46.6	14.4	1.1	37.9	62.1	3.70	0.03
	높음	(329)	1.2	1.2	9.1	31.6	41.9	14.9	11.6	88.4	4.57	0.05
분단지향	낮음	(306)	5.2	7.5	19.6	37.3	23.5	6.9	32.4	67.6	3.87	0.07
	중간	(869)	2.6	6.2	29.8	43.2	16.6	1.6	38.7	61.3	3.70	0.03
	높음	(425)	9.6	16.2	27.5	24.9	15.5	6.1	53.4	46.6	3.39	0.07
관여정책	낮음	(369)	15.2	17.3	37.4	23.0	5.4	1.6	69.9	30.1	2.91	0.06
	중간	(858)	2.0	7.9	29.1	45.0	14.1	1.9	39.0	61.0	3.67	0.03
	높음	(373)	1.9	3.8	12.9	33.2	37.8	10.5	18.5	81.5	4.33	0.06
압박정책	낮음	(334)	4.8	5.4	29.0	34.7	20.4	5.7	39.2	60.8	3.78	0.06
	중간	(908)	2.2	7.0	27.9	44.5	16.5	1.9	37.1	62.9	3.72	0.03
	높음	(358)	12.3	17.9	24.0	20.9	17.9	7.0	54.2	45.8	3.35	0.08

라. 그렇다면 한국과 북한이 평화로운 관계를 이루는 것이 실제로 일어날 가능성은 어느 정도라고 생각하십니까?

(단위: 명, %, 점)

구분	사례 수	전적으로 발생하지 않을 것	발생하지 않을 것	별로 발생하지 않을 것	다소 발생할 것	발생할 것	전적으로 발생할 것	발생하지 않을 것	발생할 것	평균	표준 오차	
전체(2020년)	(1600)	2.4	5.1	23.6	42.9	21.6	4.4	31.1	68.9	3.89	0.03	
성별	남성	(796)	2.3	5.4	19.7	44.2	23.1	5.3	27.4	72.6	3.96	0.04
	여성	(804)	2.5	4.9	27.5	41.5	20.1	3.5	34.8	65.2	3.82	0.04
연령	20대	(278)	2.5	5.4	27.3	41.4	19.1	4.3	35.3	64.7	3.82	0.06
	30대	(253)	2.4	2.8	23.7	43.5	22.5	5.1	28.9	71.1	3.96	0.06
	40대	(314)	1.6	3.8	19.1	45.2	24.2	6.1	24.5	75.5	4.05	0.06
	50대	(323)	2.2	5.0	22.3	44.6	22.6	3.4	29.4	70.6	3.91	0.05
	60세+	(432)	3.0	7.4	25.5	40.5	20.1	3.5	35.9	64.1	3.78	0.05
연령 by 성별	남성 20대	(146)	4.8	7.5	25.3	42.5	17.1	2.7	37.7	62.3	3.68	0.09
	남성 30대	(129)	0.8	2.3	24.0	44.2	23.3	5.4	27.1	72.9	4.03	0.08
	남성 40대	(158)	1.9	1.9	14.6	46.8	26.6	8.2	18.4	81.6	4.19	0.08
	남성 50대	(165)	3.0	6.1	13.3	46.7	27.3	3.6	22.4	77.6	4.00	0.08
	남성 60세+	(198)	1.0	8.1	22.2	41.4	21.2	6.1	31.3	68.7	3.92	0.07
	여성 20대	(132)	0.0	3.0	29.5	40.2	21.2	6.1	32.6	67.4	3.98	0.08
	여성 30대	(124)	4.0	3.2	23.4	42.7	21.8	4.8	30.6	69.4	3.90	0.10
	여성 40대	(156)	1.3	5.8	23.7	43.6	21.8	3.8	30.8	69.2	3.90	0.08
여성 50대	(158)	1.3	3.8	31.6	42.4	17.7	3.2	36.7	63.3	3.81	0.07	
여성 60세+	(234)	4.7	6.8	28.2	39.7	19.2	1.3	39.7	60.3	3.66	0.07	
월소득	300만 원 미만	(375)	2.9	6.9	26.1	44.8	16.5	2.7	36.0	64.0	3.73	0.05
	300-500만 원 미만	(567)	2.1	4.8	23.6	43.0	21.7	4.8	30.5	69.5	3.92	0.04
	500만 원 이상	(658)	2.3	4.4	22.2	41.6	24.5	5.0	28.9	71.1	3.97	0.04
이념	보수	(316)	4.4	9.8	32.9	35.1	13.6	4.1	47.2	52.8	3.56	0.06
	중도	(743)	2.3	5.1	27.6	47.4	14.9	2.7	35.0	65.0	3.76	0.03
	진보	(541)	1.3	2.4	12.8	41.2	35.5	6.8	16.5	83.5	4.28	0.04
협력을 통한 평화	낮음	(407)	5.2	11.3	34.9	39.8	6.9	2.0	51.4	48.6	3.38	0.05
	중간	(803)	1.5	3.4	24.7	49.8	18.9	1.7	29.5	70.5	3.87	0.03
	높음	(390)	1.3	2.3	9.7	31.8	42.6	12.3	13.3	86.7	4.49	0.05
군사력을 통한 평화	낮음	(388)	1.5	3.4	15.5	43.6	28.4	7.7	20.4	79.6	4.17	0.05
	중간	(826)	1.5	4.1	28.1	49.3	14.9	2.2	33.7	66.3	3.79	0.03
	높음	(386)	5.2	9.1	22.3	28.5	29.3	5.7	36.5	63.5	3.85	0.06
통일지향	낮음	(335)	8.7	12.8	39.7	28.4	8.7	1.8	61.2	38.8	3.21	0.06
	중간	(936)	0.7	3.4	23.3	52.5	18.4	1.7	27.5	72.5	3.89	0.03
	높음	(329)	0.6	2.1	8.2	30.4	44.1	14.6	10.9	89.1	4.59	0.05
분단지향	낮음	(306)	4.2	5.2	19.0	39.2	26.1	6.2	28.4	71.6	3.96	0.07
	중간	(869)	0.9	3.9	24.5	48.3	20.4	2.0	29.3	70.7	3.89	0.03
	높음	(425)	4.0	7.5	25.2	34.4	20.9	8.0	36.7	63.3	3.85	0.06
관여정책	낮음	(369)	7.0	12.2	40.4	33.3	6.2	0.8	59.6	40.4	3.22	0.05
	중간	(858)	0.8	3.1	23.3	51.7	18.6	2.3	27.3	72.7	3.91	0.03
	높음	(373)	1.3	2.7	7.8	31.9	43.7	12.6	11.8	88.2	4.52	0.05
압박정책	낮음	(334)	2.4	3.9	18.6	37.7	27.5	9.9	24.9	75.1	4.14	0.06
	중간	(908)	1.0	2.8	23.9	50.0	20.4	2.0	27.6	72.4	3.92	0.03
	높음	(358)	5.9	12.3	27.7	29.6	19.3	5.3	45.8	54.2	3.60	0.07

5. 북한에 대한 지식

가. 북한의 공식 국명(國名)은 조선민주주의인민공화국이다.

(단위: 명, %)

구분		사례수	[정답]	[오답]
전체(2020년)		(1600)	83.9	16.1
성별	남성	(796)	84.9	15.1
	여성	(804)	83.0	17.0
연령	20대	(278)	77.7	22.3
	30대	(253)	83.0	17.0
	40대	(314)	85.4	14.6
	50대	(323)	84.5	15.5
	60세+	(432)	87.0	13.0
연령 by 성별	남성 20대	(146)	76.7	23.3
	남성 30대	(129)	87.6	12.4
	남성 40대	(158)	82.9	17.1
	남성 50대	(165)	87.3	12.7
	남성 60세+	(198)	88.9	11.1
	여성 20대	(132)	78.8	21.2
	여성 30대	(124)	78.2	21.8
	여성 40대	(156)	87.8	12.2
월소득	300만 원 미만	(375)	79.7	20.3
	300-500만 원 미만	(567)	83.4	16.6
	500만 원 이상	(658)	86.8	13.2
이념	보수	(316)	85.4	14.6
	중도	(743)	81.6	18.4
	진보	(541)	86.3	13.7
협력을 통한 평화	낮음	(407)	79.4	20.6
	중간	(803)	83.3	16.7
	높음	(390)	90.0	10.0
군사력을 통한 평화	낮음	(388)	93.0	7.0
	중간	(826)	80.6	19.4
	높음	(386)	81.9	18.1
통일지향	낮음	(335)	87.8	12.2
	중간	(936)	81.2	18.8
	높음	(329)	87.8	12.2
분단지향	낮음	(306)	84.0	16.0
	중간	(869)	82.0	18.0
	높음	(425)	87.8	12.2
관여정책	낮음	(369)	81.6	18.4
	중간	(858)	84.6	15.4
	높음	(373)	84.7	15.3
압박정책	낮음	(334)	84.1	15.9
	중간	(908)	83.6	16.4
	높음	(358)	84.6	15.4

나. 북한의 국가(國歌)는 애국가이다.

(단위: 명, %)

구분		사례수	[정답]	[오답]
전체(2020년)		(1600)	15.1	84.9
성별	남성	(796)	13.4	86.6
	여성	(804)	16.7	83.3
연령	20대	(278)	25.5	74.5
	30대	(253)	17.0	83.0
	40대	(314)	15.6	84.4
	50대	(323)	10.8	89.2
	60세+	(432)	10.0	90.0
연령 by 성별	남성 20대	(146)	22.6	77.4
	남성 30대	(129)	16.3	83.7
	남성 40대	(158)	12.0	88.0
	남성 50대	(165)	9.7	90.3
	남성 60세+	(198)	9.1	90.9
	여성 20대	(132)	28.8	71.2
	여성 30대	(124)	17.7	82.3
	여성 40대	(156)	19.2	80.8
월소득	300만 원 미만	(375)	18.4	81.6
	300-500만 원 미만	(567)	15.3	84.7
	500만 원 이상	(658)	12.9	87.1
이념	보수	(316)	11.1	88.9
	중도	(743)	15.2	84.8
	진보	(541)	17.2	82.8
협력을 통한 평화	낮음	(407)	17.7	82.3
	중간	(803)	15.7	84.3
	높음	(390)	11.0	89.0
군사력을 통한 평화	낮음	(388)	10.8	89.2
	중간	(826)	15.7	84.3
	높음	(386)	17.9	82.1
통일지향	낮음	(335)	11.3	88.7
	중간	(936)	16.9	83.1
	높음	(329)	13.7	86.3
분단지향	낮음	(306)	13.7	86.3
	중간	(869)	16.8	83.2
	높음	(425)	12.5	87.5
관여정책	낮음	(369)	14.1	85.9
	중간	(858)	14.6	85.4
	높음	(373)	17.2	82.8
압박정책	낮음	(334)	15.9	84.1
	중간	(908)	15.3	84.7
	높음	(358)	13.7	86.3

다. 북한에서 국가의 최고 직책은 국무위원장이다.

(단위: 명, %)

구분		사례수	[정답]	[오답]
전체(2020년)		(1600)	60.1	39.9
성별	남성	(796)	60.7	39.3
	여성	(804)	59.5	40.5
연령	20대	(278)	63.7	36.3
	30대	(253)	56.1	43.9
	40대	(314)	56.7	43.3
	50대	(323)	61.6	38.4
	60세+	(432)	61.3	38.7
연령 by 성별	남성 20대	(146)	63.7	36.3
	남성 30대	(129)	60.5	39.5
	남성 40대	(158)	53.2	46.8
	남성 50대	(165)	60.6	39.4
	남성 60세+	(198)	64.6	35.4
	여성 20대	(132)	63.6	36.4
	여성 30대	(124)	51.6	48.4
	여성 40대	(156)	60.3	39.7
월소득	300만 원 미만	(375)	56.8	43.2
	300-500만 원 미만	(567)	60.7	39.3
	500만 원 이상	(658)	61.4	38.6
	이념	보수	(316)	58.9
협력을 통한 평화	중도	(743)	59.4	40.6
	진보	(541)	61.7	38.3
	낮음	(407)	55.8	44.2
군사력을 통한 평화	중간	(803)	60.0	40.0
	높음	(390)	64.6	35.4
	낮음	(388)	61.9	38.1
통일지향	중간	(826)	61.6	38.4
	높음	(386)	54.9	45.1
	낮음	(335)	56.1	43.9
분단지향	중간	(936)	60.9	39.1
	높음	(329)	61.7	38.3
	낮음	(306)	57.2	42.8
관여정책	중간	(869)	60.6	39.4
	높음	(425)	60.9	39.1
	낮음	(369)	55.6	44.4
압박정책	중간	(858)	60.0	40.0
	높음	(373)	64.6	35.4
	낮음	(334)	59.3	40.7
입박정책	중간	(908)	60.7	39.3
	높음	(358)	59.2	40.8

라. 북한교육과정에서 제1 외국어는 영어이다.

(단위: 명, %)

구분		사례수	[정답]	[오답]
전체(2020년)		(1600)	30.9	69.1
성별	남성	(796)	29.3	70.7
	여성	(804)	32.6	67.4
연령	20대	(278)	29.9	70.1
	30대	(253)	34.0	66.0
	40대	(314)	29.9	70.1
	50대	(323)	31.0	69.0
	60세+	(432)	30.6	69.4
연령 by 성별	남성 20대	(146)	29.5	70.5
	남성 30대	(129)	31.0	69.0
	남성 40대	(158)	27.8	72.2
	남성 50대	(165)	30.3	69.7
	남성 60세+	(198)	28.3	71.7
	여성 20대	(132)	30.3	69.7
	여성 30대	(124)	37.1	62.9
	여성 40대	(156)	32.1	67.9
월소득	300만 원 미만	(375)	29.9	70.1
	300-500만 원 미만	(567)	35.6	64.4
	500만 원 이상	(658)	27.5	72.5
	이념	보수	(316)	29.4
이념	중도	(743)	30.7	69.3
	진보	(541)	32.2	67.8
협력을 통한 평화	낮음	(407)	32.2	67.8
	중간	(803)	29.4	70.6
	높음	(390)	32.8	67.2
군사력을 통한 평화	낮음	(388)	27.1	72.9
	중간	(826)	32.4	67.6
	높음	(386)	31.6	68.4
통일지향	낮음	(335)	25.1	74.9
	중간	(936)	30.9	69.1
	높음	(329)	37.1	62.9
분단지향	낮음	(306)	30.1	69.9
	중간	(869)	32.9	67.1
	높음	(425)	27.5	72.5
관여정책	낮음	(369)	33.3	66.7
	중간	(858)	29.1	70.9
	높음	(373)	32.7	67.3
입박정책	낮음	(334)	35.0	65.0
	중간	(908)	29.1	70.9
	높음	(358)	31.8	68.2

마. 북한에서 주택소유는 법적으로 금지되어 있지만, 개인 간 주택 매매가 이루어지기도 한다.

(단위: 명, %)

구분		사례수	[정답]	[오답]
전체(2020년)		(1600)	66.6	33.4
성별	남성	(796)	67.1	32.9
	여성	(804)	66.0	34.0
연령	20대	(278)	64.0	36.0
	30대	(253)	66.8	33.2
	40대	(314)	64.3	35.7
	50대	(323)	70.3	29.7
	60세+	(432)	66.9	33.1
연령 by 성별	남성 20대	(146)	62.3	37.7
	남성 30대	(129)	66.7	33.3
	남성 40대	(158)	60.8	39.2
	남성 50대	(165)	74.5	25.5
	남성 60세+	(198)	69.7	30.3
	여성 20대	(132)	65.9	34.1
	여성 30대	(124)	66.9	33.1
	여성 40대	(156)	67.9	32.1
월소득	300만 원 미만	(375)	61.3	38.7
	300-500만 원 미만	(567)	66.8	33.2
	500만 원 이상	(658)	69.3	30.7
	이념	보수	(316)	69.0
이념	중도	(743)	63.1	36.9
	진보	(541)	69.9	30.1
	협력을 통한 평화	낮음	(407)	64.6
협력을 통한 평화	중간	(803)	64.1	35.9
	높음	(390)	73.6	26.4
	군사력을 통한 평화	낮음	(388)	74.5
중간		(826)	63.3	36.7
높음		(386)	65.5	34.5
통일지향	낮음	(335)	64.2	35.8
	중간	(936)	64.9	35.1
	높음	(329)	73.9	26.1
분단지향	낮음	(306)	67.3	32.7
	중간	(869)	64.3	35.7
	높음	(425)	70.6	29.4
관여정책	낮음	(369)	63.1	36.9
	중간	(858)	67.0	33.0
	높음	(373)	68.9	31.1
압박정책	낮음	(334)	66.5	33.5
	중간	(908)	65.9	34.1
	높음	(358)	68.4	31.6

바. 북한의 국화(國花)는 진달래이다.

(단위: 명, %)

구분		사례수	[정답]	[오답]
전체(2020년)		(1600)	51.1	48.9
성별	남성	(796)	51.4	48.6
	여성	(804)	50.7	49.3
연령	20대	(278)	57.6	42.4
	30대	(253)	48.6	51.4
	40대	(314)	51.3	48.7
	50대	(323)	44.9	55.1
	60세+	(432)	52.8	47.2
연령 by 성별	남성 20대	(146)	57.5	42.5
	남성 30대	(129)	43.4	56.6
	남성 40대	(158)	53.8	46.2
	남성 50대	(165)	47.3	52.7
	남성 60세+	(198)	53.5	46.5
	여성 20대	(132)	57.6	42.4
	여성 30대	(124)	54.0	46.0
	여성 40대	(156)	48.7	51.3
월소득	300만 원 미만	(375)	56.3	43.7
	300-500만 원 미만	(567)	49.7	50.3
	500만 원 이상	(658)	49.2	50.8
	이념	보수	(316)	49.7
이념	중도	(743)	53.4	46.6
	진보	(541)	48.6	51.4
	협력을 통한 평화	낮음	(407)	53.1
협력을 통한 평화	중간	(803)	51.6	48.4
	높음	(390)	47.9	52.1
	군사력을 통한 평화	낮음	(388)	46.1
중간		(826)	52.3	47.7
높음		(386)	53.4	46.6
통일지향	낮음	(335)	55.2	44.8
	중간	(936)	51.9	48.1
	높음	(329)	44.4	55.6
분단지향	낮음	(306)	50.7	49.3
	중간	(869)	51.0	49.0
	높음	(425)	51.5	48.5
관여정책	낮음	(369)	52.6	47.4
	중간	(858)	51.5	48.5
	높음	(373)	48.5	51.5
입박정책	낮음	(334)	44.3	55.7
	중간	(908)	52.3	47.7
	높음	(358)	54.2	45.8

사. 북한에도 장마당 농민시장 등 시장이 있지만, 북한 당국은 공식적으로 시장을 인정하지 않는다.

(단위: 명, %)

구분		사례수	[정답]	[오답]
전체(2020년)		(1600)	36.3	63.7
성별	남성	(796)	34.5	65.5
	여성	(804)	38.1	61.9
연령	20대	(278)	45.0	55.0
	30대	(253)	34.8	65.2
	40대	(314)	40.4	59.6
	50대	(323)	33.4	66.6
	60세+	(432)	30.8	69.2
연령 by 성별	남성 20대	(146)	39.7	60.3
	남성 30대	(129)	37.2	62.8
	남성 40대	(158)	40.5	59.5
	남성 50대	(165)	29.1	70.9
	남성 60세+	(198)	28.8	71.2
	여성 20대	(132)	50.8	49.2
	여성 30대	(124)	32.3	67.7
	여성 40대	(156)	40.4	59.6
월소득	300만 원 미만	(375)	36.0	64.0
	300-500만 원 미만	(567)	36.3	63.7
	500만 원 이상	(658)	36.5	63.5
	이념	보수	(316)	27.8
이념	중도	(743)	40.0	60.0
	진보	(541)	36.2	63.8
협력을 통한 평화	낮음	(407)	35.6	64.4
	중간	(803)	38.1	61.9
	높음	(390)	33.3	66.7
군사력을 통한 평화	낮음	(388)	35.8	64.2
	중간	(826)	39.0	61.0
	높음	(386)	31.1	68.9
통일지향	낮음	(335)	35.2	64.8
	중간	(936)	37.4	62.6
	높음	(329)	34.3	65.7
분단지향	낮음	(306)	33.3	66.7
	중간	(869)	38.7	61.3
	높음	(425)	33.6	66.4
관여정책	낮음	(369)	34.1	65.9
	중간	(858)	37.1	62.9
	높음	(373)	36.7	63.3
압박정책	낮음	(334)	42.8	57.2
	중간	(908)	36.8	63.2
	높음	(358)	29.1	70.9

아. 북한에서 추석과 설날은 명절이지만 제사나 차례를 지내지 않는다.

(단위: 명, %)

구분		사례수	[정답]	[오답]
전체(2020년)		(1600)	60.5	39.5
성별	남성	(796)	62.9	37.1
	여성	(804)	58.1	41.9
연령	20대	(278)	63.7	36.3
	30대	(253)	62.8	37.2
	40대	(314)	56.4	43.6
	50대	(323)	58.5	41.5
	60세+	(432)	61.6	38.4
연령 by 성별	남성 20대	(146)	64.4	35.6
	남성 30대	(129)	68.2	31.8
	남성 40대	(158)	60.8	39.2
	남성 50대	(165)	62.4	37.6
	남성 60세+	(198)	60.6	39.4
	여성 20대	(132)	62.9	37.1
	여성 30대	(124)	57.3	42.7
	여성 40대	(156)	51.9	48.1
월소득	300만 원 미만	(375)	59.5	40.5
	300-500만 원 미만	(567)	59.6	40.4
	500만 원 이상	(658)	61.9	38.1
	이념	보수	(316)	56.0
협력을 통한 평화	중도	(743)	63.3	36.7
	진보	(541)	59.3	40.7
	낮음	(407)	53.1	46.9
군사력을 통한 평화	중간	(803)	60.6	39.4
	높음	(390)	67.9	32.1
	낮음	(388)	61.6	38.4
통일지향	중간	(826)	61.4	38.6
	높음	(386)	57.5	42.5
	낮음	(335)	60.9	39.1
분단지향	중간	(936)	60.0	40.0
	높음	(329)	61.4	38.6
	낮음	(306)	59.8	40.2
관여정책	중간	(869)	60.2	39.8
	높음	(425)	61.6	38.4
	낮음	(369)	58.3	41.7
입박정책	중간	(858)	60.5	39.5
	높음	(373)	62.7	37.3
	낮음	(334)	66.5	33.5
입박정책	중간	(908)	61.7	38.3
	높음	(358)	52.0	48.0

자. 김정은은 김정일의 첫째 아들이다.

(단위: 명, %)

구분		사례수	[정답]	[오답]
전체(2020년)		(1600)	82.1	17.9
성별	남성	(796)	84.0	16.0
	여성	(804)	80.2	19.8
연령	20대	(278)	71.9	28.1
	30대	(253)	81.8	18.2
	40대	(314)	81.2	18.8
	50대	(323)	84.8	15.2
	60세+	(432)	87.5	12.5
연령 by 성별	남성 20대	(146)	74.7	25.3
	남성 30대	(129)	86.0	14.0
	남성 40대	(158)	82.3	17.7
	남성 50대	(165)	84.8	15.2
	남성 60세+	(198)	90.4	9.6
	여성 20대	(132)	68.9	31.1
	여성 30대	(124)	77.4	22.6
	여성 40대	(156)	80.1	19.9
월소득	300만 원 미만	(375)	78.7	21.3
	300~500만 원 미만	(567)	84.0	16.0
	500만 원 이상	(658)	82.5	17.5
	이념	보수	(316)	85.4
이념	중도	(743)	79.8	20.2
	진보	(541)	83.4	16.6
협력을 통한 평화	낮음	(407)	80.1	19.9
	중간	(803)	80.9	19.1
	높음	(390)	86.7	13.3
군사력을 통한 평화	낮음	(388)	88.7	11.3
	중간	(826)	80.5	19.5
	높음	(386)	79.0	21.0
통일지향	낮음	(335)	83.9	16.1
	중간	(936)	80.6	19.4
	높음	(329)	84.8	15.2
분단지향	낮음	(306)	84.0	16.0
	중간	(869)	80.7	19.3
	높음	(425)	83.8	16.2
관여정책	낮음	(369)	85.1	14.9
	중간	(858)	81.1	18.9
	높음	(373)	81.5	18.5
압박정책	낮음	(334)	83.5	16.5
	중간	(908)	81.5	18.5
	높음	(358)	82.4	17.6

차. 북한은 상해임시정부가 아닌 블라디보스톡 대한광복군 정부의 법통을 인정하고 있다.

(단위: 명, %)

구분		사례수	[정답]	[오답]
전체(2020년)		(1600)	47.2	52.8
성별	남성	(796)	48.2	51.8
	여성	(804)	46.1	53.9
연령	20대	(278)	45.7	54.3
	30대	(253)	47.8	52.2
	40대	(314)	47.1	52.9
	50대	(323)	49.2	50.8
	60세+	(432)	46.3	53.7
연령 by 성별	남성 20대	(146)	50.0	50.0
	남성 30대	(129)	45.0	55.0
	남성 40대	(158)	51.3	48.7
	남성 50대	(165)	52.1	47.9
	남성 60세+	(198)	43.4	56.6
	여성 20대	(132)	40.9	59.1
	여성 30대	(124)	50.8	49.2
	여성 40대	(156)	42.9	57.1
월소득	300만 원 미만	(375)	47.2	52.8
	300-500만 원 미만	(567)	46.4	53.6
	500만 원 이상	(658)	47.9	52.1
	이념	보수	(316)	46.5
이념	중도	(743)	49.0	51.0
	진보	(541)	45.1	54.9
	협력을 통한 평화	낮음	(407)	46.9
협력을 통한 평화	중간	(803)	47.8	52.2
	높음	(390)	46.2	53.8
	군사력을 통한 평화	낮음	(388)	44.6
군사력을 통한 평화	중간	(826)	47.6	52.4
	높음	(386)	49.0	51.0
	통일지향	낮음	(335)	47.5
중간		(936)	47.2	52.8
높음		(329)	46.8	53.2
분단지향	낮음	(306)	50.0	50.0
	중간	(869)	48.4	51.6
	높음	(425)	42.6	57.4
관여정책	낮음	(369)	46.6	53.4
	중간	(858)	46.6	53.4
	높음	(373)	49.1	50.9
입박정책	낮음	(334)	49.7	50.3
	중간	(908)	46.9	53.1
	높음	(358)	45.5	54.5

카. 귀하는 위 10문제 중 몇 개를 맞추었다고 생각하십니까?

(단위: 명, %, 개)

구분		사례수	3개 이하	4-5개	6-7개	8개 이상	평균
전체(2020년)		(1600)	18.1	39.2	26.6	16.2	5.46
성별	남성	(796)	13.9	34.2	31.3	20.6	5.79
	여성	(804)	22.1	44.2	21.9	11.8	5.13
연령	20대	(278)	28.1	42.1	19.1	10.8	4.88
	30대	(253)	23.7	42.3	21.3	12.6	5.15
	40대	(314)	14.6	41.7	28.7	15.0	5.53
	50대	(323)	13.0	35.9	32.5	18.6	5.78
	60세+	(432)	14.6	36.1	28.5	20.8	5.72
연령 by 성별	남성 20대	(146)	23.3	39.7	24.0	13.0	5.14
	남성 30대	(129)	20.2	38.8	25.6	15.5	5.44
	남성 40대	(158)	9.5	36.7	33.5	20.3	5.97
	남성 50대	(165)	10.3	26.1	38.8	24.8	6.13
	남성 60세+	(198)	9.6	31.8	32.3	26.3	6.07
	여성 20대	(132)	33.3	44.7	13.6	8.3	4.59
	여성 30대	(124)	27.4	46.0	16.9	9.7	4.85
	여성 40대	(156)	19.9	46.8	23.7	9.6	5.08
월소득	300만 원 미만	(375)	22.1	41.1	23.2	13.6	5.17
	300-500만 원 미만	(567)	17.8	41.6	25.4	15.2	5.39
	500만 원 이상	(658)	16.0	36.0	29.5	18.5	5.68
이념	보수	(316)	14.2	31.0	32.0	22.8	5.91
	중도	(743)	21.7	42.1	21.9	14.3	5.23
	진보	(541)	15.3	39.9	29.8	15.0	5.52
협력을 통한 평화	낮음	(407)	24.6	36.9	21.9	16.7	5.27
	중간	(803)	18.2	41.3	25.7	14.8	5.37
	높음	(390)	11.0	37.2	33.3	18.5	5.85
군사력을 통한 평화	낮음	(388)	17.3	44.8	25.0	12.9	5.34
	중간	(826)	18.6	38.9	25.9	16.6	5.46
	높음	(386)	17.6	34.2	29.5	18.7	5.59
통일지향	낮음	(335)	23.3	40.0	22.1	14.6	5.19
	중간	(936)	19.2	40.2	25.2	15.4	5.38
	높음	(329)	9.4	35.6	35.0	20.1	5.96
분단지향	낮음	(306)	16.7	35.0	27.8	20.6	5.71
	중간	(869)	19.9	39.7	25.4	15.0	5.34
	높음	(425)	15.3	41.2	28.0	15.5	5.53
관여정책	낮음	(369)	20.1	38.8	23.3	17.9	5.42
	중간	(858)	18.5	40.4	27.0	14.0	5.38
	높음	(373)	15.0	36.7	28.7	19.6	5.69
압박정책	낮음	(334)	17.1	39.8	24.6	18.6	5.58
	중간	(908)	18.8	40.9	26.7	13.7	5.33
	높음	(358)	17.0	34.4	28.2	20.4	5.67

다. 통일에 대해 귀하와 비슷한 생각을 가지고 있는 국민들을 생각해보십시오. 그분들은 위 10문제 중 몇 개를 맞출 것 같습니까?

(단위: 명, %, 개)

구분		사례수	3개 이하	4-5개	6-7개	8개 이상	평균
전체(2020년)		(1600)	13.1	44.7	29.3	12.9	5.48
성별	남성	(796)	11.8	41.3	31.8	15.1	5.61
	여성	(804)	14.4	48.0	26.7	10.8	5.34
연령	20대	(278)	23.4	41.7	24.8	10.1	4.94
	30대	(253)	14.2	49.8	25.3	10.7	5.30
	40대	(314)	10.2	49.7	28.0	12.1	5.55
	50대	(323)	10.2	42.4	33.4	13.9	5.72
	60세+	(432)	10.2	41.7	32.2	16.0	5.69
연령 by 성별	남성 20대	(146)	22.6	40.4	25.3	11.6	5.03
	남성 30대	(129)	14.7	42.6	30.2	12.4	5.42
	남성 40대	(158)	8.2	46.2	31.0	14.6	5.77
	남성 50대	(165)	8.5	38.8	37.0	15.8	5.86
	남성 60세+	(198)	7.6	39.4	33.8	19.2	5.83
	여성 20대	(132)	24.2	43.2	24.2	8.3	4.83
	여성 30대	(124)	13.7	57.3	20.2	8.9	5.18
	여성 40대	(156)	12.2	53.2	25.0	9.6	5.32
	여성 50대	(158)	12.0	46.2	29.7	12.0	5.58
	여성 60세+	(234)	12.4	43.6	30.8	13.2	5.57
월소득	300만 원 미만	(375)	18.1	44.8	25.6	11.5	5.25
	300-500만 원 미만	(567)	12.5	46.9	27.0	13.6	5.45
	500만 원 이상	(658)	10.8	42.7	33.3	13.2	5.63
이념	보수	(316)	9.2	42.7	34.2	13.9	5.70
	중도	(743)	16.2	44.1	26.8	12.9	5.38
	진보	(541)	11.3	46.6	29.8	12.4	5.48
협력을 통한 평화	낮음	(407)	18.2	46.2	25.1	10.6	5.18
	중간	(803)	13.3	44.6	29.5	12.6	5.47
	높음	(390)	7.4	43.3	33.1	16.2	5.80
군사력을 통한 평화	낮음	(388)	12.6	46.6	28.4	12.4	5.44
	중간	(826)	14.5	44.3	29.4	11.7	5.44
	높음	(386)	10.6	43.5	29.8	16.1	5.59
통일지향	낮음	(335)	17.3	47.2	24.2	11.3	5.17
	중간	(936)	13.7	45.6	28.6	12.1	5.44
	높음	(329)	7.3	39.5	36.2	17.0	5.90
분단지향	낮음	(306)	13.1	39.9	31.4	15.7	5.62
	중간	(869)	13.7	45.6	28.4	12.3	5.44
	높음	(425)	12.0	46.4	29.4	12.2	5.45
관여정책	낮음	(369)	14.1	45.3	28.2	12.5	5.36
	중간	(858)	13.5	45.5	29.4	11.7	5.46
	높음	(373)	11.3	42.4	30.0	16.4	5.62
압박정책	낮음	(334)	15.3	41.0	29.0	14.7	5.47
	중간	(908)	13.9	45.9	28.3	11.9	5.43
	높음	(358)	9.2	45.0	31.8	14.0	5.60

6. 통일의 이유

가. 귀하는 남한과 북한이 단일한 국가를 이루는 것을 찬성하십니까? 반대하십니까?

(단위: 명, %, 점)

구분	사례 수	전적으로 반대	반대	약간 반대	보통이다	약간 찬성	찬성	전적으로 찬성	반대	중립	찬성	평균	표준 오차	
전체(2020년)	(1600)	4.4	5.7	8.5	28.9	23.9	20.0	8.6	18.6	28.9	52.5	4.56	0.04	
성별	남성	(796)	4.3	4.3	6.2	26.4	23.7	22.9	12.3	14.7	26.4	58.9	4.79	0.05
	여성	(804)	4.6	7.1	10.8	31.3	24.1	17.2	4.9	22.5	31.3	46.1	4.34	0.05
연령	20대	(278)	5.0	4.7	13.3	34.5	26.6	10.1	5.8	23.0	34.5	42.4	4.26	0.08
	30대	(253)	5.9	6.3	11.1	34.0	19.8	18.2	4.7	23.3	34.0	42.7	4.29	0.09
	40대	(314)	3.5	4.1	8.3	27.7	23.6	24.8	8.0	15.9	27.7	56.4	4.70	0.08
	50대	(323)	2.2	6.5	4.3	26.6	23.5	25.7	11.1	13.0	26.6	60.4	4.85	0.08
	60세+	(432)	5.6	6.5	7.2	24.8	25.2	19.7	11.1	19.2	24.8	56.0	4.61	0.08
연령 by 성별	남성 20대	(146)	6.8	4.8	12.3	33.6	28.1	8.9	5.5	24.0	33.6	42.5	4.20	0.12
	남성 30대	(129)	4.7	3.9	7.0	34.9	22.5	21.7	5.4	15.5	34.9	49.6	4.53	0.12
	남성 40대	(158)	3.2	1.3	5.1	25.3	22.8	29.1	13.3	9.5	25.3	65.2	5.04	0.11
	남성 50대	(165)	2.4	4.8	3.0	20.0	21.2	30.3	18.2	10.3	20.0	69.7	5.16	0.11
	남성 60세+	(198)	4.5	6.1	4.5	21.7	24.2	22.7	16.2	15.2	21.7	63.1	4.88	0.11
	여성 20대	(132)	3.0	4.5	14.4	35.6	25.0	11.4	6.1	22.0	35.6	42.4	4.33	0.12
	여성 30대	(124)	7.3	8.9	15.3	33.1	16.9	14.5	4.0	31.5	33.1	35.5	4.03	0.14
	여성 40대	(156)	3.8	7.1	11.5	30.1	24.4	20.5	2.6	22.4	30.1	47.4	4.36	0.11
	여성 50대	(158)	1.9	8.2	5.7	33.5	25.9	20.9	3.8	15.8	33.5	50.6	4.51	0.10
여성 60세+	(234)	6.4	6.8	9.4	27.4	26.1	17.1	6.8	22.6	27.4	50.0	4.38	0.10	
월소득	300만 원 미만	(375)	5.6	5.9	8.5	33.6	24.8	16.3	5.3	20.0	33.6	46.4	4.36	0.07
	300~500만 원 미만	(567)	3.7	6.3	9.3	28.2	24.3	18.3	9.7	19.4	28.2	52.4	4.57	0.06
	500만 원 이상	(658)	4.4	5.0	7.8	26.7	23.1	23.6	9.4	17.2	26.7	56.1	4.67	0.06
이념	보수	(316)	7.3	8.5	7.0	24.1	22.5	22.2	8.5	22.8	24.1	53.2	4.47	0.09
	중도	(743)	4.3	6.5	10.4	37.8	22.7	12.9	5.4	21.1	37.8	41.0	4.29	0.05
	진보	(541)	3.0	3.0	6.8	19.4	26.4	28.5	12.9	12.8	19.4	67.8	5.01	0.06
협력을 통한 평화	낮음	(407)	11.3	8.6	12.5	42.5	13.8	9.6	1.7	32.4	42.5	25.1	3.74	0.07
	중간	(803)	1.9	5.2	8.8	29.6	30.9	18.7	4.9	15.9	29.6	54.4	4.58	0.04
	높음	(390)	2.6	3.6	3.6	13.1	20.3	33.6	23.3	9.7	13.1	77.2	5.39	0.07
군사력을 통한 평화	낮음	(388)	3.1	4.9	8.8	19.6	23.5	28.1	12.1	16.8	19.6	63.7	4.88	0.08
	중간	(826)	3.0	5.2	9.9	37.7	22.6	15.0	6.5	18.2	37.7	44.2	4.43	0.05
	높음	(386)	8.8	7.5	5.2	19.4	27.2	22.5	9.3	21.5	19.4	59.1	4.54	0.09
통일지향	낮음	(335)	17.3	20.3	21.2	25.7	11.0	4.2	0.3	58.8	25.7	15.5	3.07	0.08
	중간	(936)	1.2	2.1	6.5	37.5	30.4	19.4	2.8	9.8	37.5	52.7	4.63	0.04
	높음	(329)	0.6	0.9	1.2	7.6	18.5	37.7	33.4	2.7	7.6	89.7	5.89	0.06
분단지향	낮음	(306)	5.2	3.3	4.6	17.0	17.0	30.1	22.9	13.1	17.0	69.9	5.19	0.09
	중간	(869)	2.0	3.2	8.5	35.8	26.6	19.3	4.6	13.7	35.8	50.5	4.58	0.04
	높음	(425)	8.9	12.5	11.3	23.3	23.5	14.1	6.4	32.7	23.3	44.0	4.08	0.08
관여정책	낮음	(369)	12.5	12.5	14.1	31.2	14.6	11.9	3.3	39.0	31.2	29.8	3.72	0.08
	중간	(858)	1.9	3.4	8.6	34.6	27.9	17.6	6.1	13.9	34.6	51.5	4.60	0.04
	높음	(373)	2.4	4.3	2.7	13.4	24.1	33.5	19.6	9.4	13.4	77.2	5.31	0.07
압박정책	낮음	(334)	4.8	3.3	9.0	26.3	17.4	25.4	13.8	17.1	26.3	56.6	4.80	0.09
	중간	(908)	2.0	4.1	8.8	31.9	27.0	19.1	7.2	14.9	31.9	53.2	4.64	0.04
	높음	(358)	10.3	12.0	7.3	23.5	22.3	17.3	7.3	29.6	23.5	46.9	4.16	0.09

6-1. 통일 찬성 이유

가. 그것이 나의 도덕과 가치에 부합하기 때문이다. 어떤 결과가 발생하느냐에 관계없이 우리가 지켜야 할 가치와 도덕이 있다.

(단위: 명, %, 점)

구분	사례 수	전적으로 동의하지 않음	동의하지 않음	별로 동의하지 않음	보통이다	다소 동의함	동의함	전적으로 동의함	동의하지 않음	중립	동의함	평균	표준오차	
전체(2020년)	(840)	0.7	3.0	4.0	24.4	37.6	23.7	6.5	7.7	24.4	67.9	4.93	0.04	
성별	남성	(469)	1.1	3.2	3.8	20.9	36.2	27.1	7.7	8.1	20.9	71.0	5.00	0.05
	여성	(371)	0.3	2.7	4.3	28.8	39.4	19.4	5.1	7.3	28.8	63.9	4.83	0.05
연령	20대	(118)	1.7	5.9	5.1	26.3	41.5	14.4	5.1	12.7	26.3	61.0	4.64	0.11
	30대	(108)	0.0	0.9	5.6	33.3	32.4	19.4	8.3	6.5	33.3	60.2	4.89	0.10
	40대	(177)	1.1	1.7	3.4	20.3	41.8	26.0	5.6	6.2	20.3	73.4	5.01	0.08
	50대	(195)	0.5	2.6	1.5	27.7	33.8	28.2	5.6	4.6	27.7	67.7	4.99	0.08
	60세+	(242)	0.4	3.7	5.4	19.8	38.0	24.8	7.9	9.5	19.8	70.7	4.97	0.08
연령 by 성별	남성 20대	(62)	3.2	6.5	3.2	25.8	37.1	17.7	6.5	12.9	25.8	61.3	4.66	0.17
	남성 30대	(64)	0.0	1.6	6.3	26.6	35.9	20.3	9.4	7.8	26.6	65.6	4.95	0.14
	남성 40대	(103)	1.0	1.9	1.9	15.5	41.7	31.1	6.8	4.9	15.5	79.6	5.16	0.10
	남성 50대	(115)	0.9	3.5	2.6	24.3	31.3	30.4	7.0	7.0	24.3	68.7	5.01	0.11
	남성 60세+	(125)	0.8	3.2	5.6	16.8	36.0	28.8	8.8	9.6	16.8	73.6	5.06	0.11
	여성 20대	(56)	0.0	5.4	7.1	26.8	46.4	10.7	3.6	12.5	26.8	60.7	4.61	0.14
	여성 30대	(44)	0.0	0.0	4.5	43.2	27.3	18.2	6.8	4.5	43.2	52.3	4.80	0.15
	여성 40대	(74)	1.4	1.4	5.4	27.0	41.9	18.9	4.1	8.1	27.0	64.9	4.80	0.12
	여성 50대	(80)	0.0	1.3	0.0	32.5	37.5	25.0	3.8	1.3	32.5	66.3	4.96	0.10
여성 60세+	(117)	0.0	4.3	5.1	23.1	40.2	20.5	6.8	9.4	23.1	67.5	4.88	0.11	
월소득	300만 원 미만	(174)	0.6	4.0	5.2	26.4	40.2	16.7	6.9	9.8	26.4	63.8	4.79	0.09
	300~500만 원 미만	(297)	0.3	2.4	3.7	27.6	37.4	22.6	6.1	6.4	27.6	66.0	4.91	0.06
	500만 원 이상	(369)	1.1	3.0	3.8	20.9	36.6	27.9	6.8	7.9	20.9	71.3	5.00	0.06
이념	보수	(168)	1.2	4.2	6.5	28.0	28.6	25.0	6.5	11.9	28.0	60.1	4.80	0.10
	중도	(305)	0.7	2.0	3.0	29.5	45.2	14.8	4.9	5.6	29.5	64.9	4.81	0.06
	진보	(367)	0.5	3.3	3.8	18.5	35.4	30.5	7.9	7.6	18.5	73.8	5.08	0.06
협력률 통한 평화	낮음	(102)	1.0	2.9	8.8	27.5	40.2	15.7	3.9	12.7	27.5	59.8	4.66	0.11
	중간	(437)	0.7	2.7	3.4	30.0	44.2	16.7	2.3	6.9	30.0	63.2	4.73	0.05
	높음	(301)	0.7	3.3	3.3	15.3	27.2	36.5	13.6	7.3	15.3	77.4	5.29	0.07
군사력을 통한 평화	낮음	(247)	0.0	3.6	3.6	27.1	33.2	22.7	9.7	7.3	27.1	65.6	4.97	0.07
	중간	(365)	0.5	3.0	3.8	27.7	42.2	18.6	4.1	7.4	27.7	64.9	4.80	0.05
	높음	(228)	1.8	2.2	4.8	16.2	35.1	32.9	7.0	8.8	16.2	75.0	5.07	0.08
통일지향	낮음	(52)	0.0	17.3	9.6	42.3	23.1	7.7	0.0	26.9	42.3	30.8	3.94	0.16
	중간	(493)	1.0	1.6	5.1	29.8	44.0	15.8	2.6	7.7	29.8	62.5	4.72	0.04
	높음	(295)	0.3	2.7	1.4	12.2	29.5	39.7	14.2	4.4	12.2	83.4	5.44	0.07
분단지향	낮음	(214)	0.9	3.7	2.3	22.4	30.8	28.5	11.2	7.0	22.4	70.6	5.09	0.08
	중간	(439)	0.2	2.1	3.9	26.4	42.8	21.4	3.2	6.2	26.4	67.4	4.87	0.05
	높음	(187)	1.6	4.3	6.4	21.9	33.2	23.5	9.1	12.3	21.9	65.8	4.88	0.10
관여정책	낮음	(110)	3.6	6.4	10.0	29.1	36.4	10.9	3.6	20.0	29.1	50.9	4.35	0.12
	중간	(442)	0.2	3.2	3.2	31.0	39.6	18.8	4.1	6.6	31.0	62.4	4.79	0.05
	높음	(288)	0.3	1.4	3.1	12.5	35.1	36.1	11.5	4.9	12.5	82.6	5.35	0.06
압박정책	낮음	(189)	0.5	2.6	5.3	25.4	31.2	25.4	9.5	8.5	25.4	66.1	4.98	0.09
	중간	(483)	0.2	3.3	1.9	25.7	41.0	22.4	5.6	5.4	25.7	68.9	4.93	0.05
	높음	(168)	2.4	2.4	8.9	19.6	35.1	25.6	6.0	13.7	19.6	66.7	4.83	0.10

나. 남북이 단일국가를 이룬다면 나와 우리 사회에 이익이 되기 때문이다.

(단위: 명, %, 점)

구분	사례 수	전적으로 동의하지 않음	동의하지 않음	별로 동의하지 않음	보통이다	다소 동의함	동의함	전적으로 동의함	동의하지 않음	중립	동의함	평균	표준 오차	
전체(2020년)	(840)	0.5	0.2	2.3	15.1	36.1	31.7	14.2	3.0	15.1	81.9	5.38	0.04	
성별	남성	(469)	0.2	0.4	1.7	13.2	34.1	33.5	16.8	2.3	13.2	84.4	5.48	0.05
	여성	(371)	0.8	0.0	3.0	17.5	38.5	29.4	10.8	3.8	17.5	78.7	5.24	0.05
연령	20대	(118)	0.8	0.8	2.5	18.6	41.5	22.0	13.6	4.2	18.6	77.1	5.19	0.10
	30대	(108)	0.9	0.0	0.9	17.6	34.3	36.1	10.2	1.9	17.6	80.6	5.33	0.10
	40대	(177)	0.6	0.0	1.7	14.7	31.6	39.0	12.4	2.3	14.7	83.1	5.44	0.08
	50대	(195)	0.0	0.0	1.5	13.3	36.4	32.8	15.9	1.5	13.3	85.1	5.48	0.07
	60세+	(242)	0.4	0.4	3.7	14.0	37.2	28.1	16.1	4.5	14.0	81.4	5.36	0.07
연령 by 성별	남성 20대	(62)	0.0	1.6	0.0	17.7	37.1	24.2	19.4	1.6	17.7	80.6	5.40	0.14
	남성 30대	(64)	1.6	0.0	0.0	15.6	37.5	34.4	10.9	1.6	15.6	82.8	5.34	0.13
	남성 40대	(103)	0.0	0.0	1.9	8.7	36.9	37.9	14.6	1.9	8.7	89.3	5.54	0.09
	남성 50대	(115)	0.0	0.0	1.7	13.9	27.8	38.3	18.3	1.7	13.9	84.3	5.57	0.09
	남성 60세+	(125)	0.0	0.8	3.2	12.8	34.4	29.6	19.2	4.0	12.8	83.2	5.46	0.10
	여성 20대	(56)	1.8	0.0	5.4	19.6	46.4	19.6	7.1	7.1	19.6	73.2	4.96	0.15
	여성 30대	(44)	0.0	0.0	2.3	20.5	29.5	38.6	9.1	2.3	20.5	77.3	5.32	0.15
	여성 40대	(74)	1.4	0.0	1.4	23.0	24.3	40.5	9.5	2.7	23.0	74.3	5.28	0.13
	여성 50대	(80)	0.0	0.0	1.3	12.5	48.8	25.0	12.5	1.3	12.5	86.3	5.35	0.10
여성 60세+	(117)	0.9	0.0	4.3	15.4	40.2	26.5	12.8	5.1	15.4	79.5	5.25	0.10	
월소득	300만 원 미만	(174)	1.1	0.6	3.4	20.7	33.9	31.6	8.6	5.2	20.7	74.1	5.15	0.08
	300~500만 원 미만	(297)	0.3	0.0	1.7	15.2	39.1	30.3	13.5	2.0	15.2	82.8	5.37	0.06
	500만 원 이상	(369)	0.3	0.3	2.2	12.5	34.7	32.8	17.3	2.7	12.5	84.8	5.49	0.05
이념	보수	(168)	0.6	0.6	4.8	17.9	30.4	32.7	13.1	6.0	17.9	76.2	5.27	0.09
	중도	(305)	1.0	0.0	2.0	15.1	44.3	27.2	10.5	3.0	15.1	82.0	5.25	0.06
	진보	(367)	0.0	0.3	1.4	13.9	31.9	34.9	17.7	1.6	13.9	84.5	5.53	0.05
협력을 통한 평화	낮음	(102)	0.0	0.0	3.9	27.5	38.2	25.5	4.9	3.9	27.5	68.6	5.00	0.09
	중간	(437)	0.5	0.2	3.4	19.2	42.6	27.0	7.1	4.1	19.2	76.7	5.13	0.05
	높음	(301)	0.7	0.3	0.0	5.0	25.9	40.5	27.6	1.0	5.0	94.0	5.87	0.06
군사력을 통한 평화	낮음	(247)	0.8	0.4	2.0	12.6	28.7	36.8	18.6	3.2	12.6	84.2	5.53	0.07
	중간	(365)	0.0	0.3	2.7	20.5	40.5	26.6	9.3	3.0	20.5	76.4	5.18	0.05
	높음	(228)	0.9	0.0	1.8	9.2	36.8	34.2	17.1	2.6	9.2	88.2	5.52	0.07
통일지향	낮음	(52)	3.8	3.8	15.4	30.8	36.5	7.7	1.9	23.1	30.8	46.2	4.23	0.17
	중간	(493)	0.0	0.0	2.0	21.5	45.6	25.2	5.7	2.0	21.5	76.5	5.11	0.04
	높음	(295)	0.7	0.0	0.3	1.7	20.0	46.8	30.5	1.0	1.7	97.3	6.03	0.05
분단지향	낮음	(214)	0.0	0.9	1.9	14.5	23.4	36.9	22.4	2.8	14.5	82.7	5.61	0.08
	중간	(439)	0.2	0.0	2.5	17.5	42.1	29.4	8.2	2.7	17.5	79.7	5.22	0.04
	높음	(187)	1.6	0.0	2.1	10.2	36.4	31.0	18.7	3.7	10.2	86.1	5.48	0.08
관여정책	낮음	(110)	1.8	1.8	5.5	20.0	40.9	21.8	8.2	9.1	20.0	70.9	4.95	0.11
	중간	(442)	0.0	0.0	2.5	19.9	40.0	29.2	8.4	2.5	19.9	77.6	5.21	0.04
	높음	(288)	0.7	0.0	0.7	5.9	28.1	39.2	25.3	1.4	5.9	92.7	5.80	0.06
압박정책	낮음	(189)	0.0	1.1	1.6	12.7	27.0	34.9	22.8	2.6	12.7	84.7	5.61	0.08
	중간	(483)	0.2	0.0	1.7	18.8	40.2	29.4	9.7	1.9	18.8	79.3	5.26	0.04
	높음	(168)	1.8	0.0	4.8	7.1	34.5	34.5	17.3	6.5	7.1	86.3	5.45	0.09

6-2. 통일 반대 이유

가. 그것이 나의 도덕과 가치에 부합하기 때문이다. 어떤 결과가 발생하느냐에 관계없이 우리가 지켜야 할 가치와 도덕이 있다.

(단위: 명, %, 점)

구분		사례 수	전적으로 동의하지 않음	동의하지 않음	별로 동의하지 않음	보통이다	다소 동의함	동의함	전적으로 동의함	동의하지 않음	중립	동의함	평균	표준 오차
전체(2020년)		(298)	5.0	8.4	14.1	29.5	22.8	14.8	5.4	27.5	29.5	43.0	4.22	0.09
성별	남성	(117)	4.3	9.4	13.7	28.2	23.1	16.2	5.1	27.4	28.2	44.4	4.26	0.14
	여성	(181)	5.5	7.7	14.4	30.4	22.7	13.8	5.5	27.6	30.4	42.0	4.20	0.11
연령	20대	(64)	3.1	9.4	9.4	37.5	23.4	10.9	6.3	21.9	37.5	40.6	4.27	0.17
	30대	(59)	5.1	11.9	15.3	35.6	10.2	16.9	5.1	32.2	35.6	32.2	4.05	0.20
	40대	(50)	4.0	8.0	18.0	32.0	18.0	16.0	4.0	30.0	32.0	38.0	4.16	0.20
	50대	(42)	4.8	9.5	16.7	19.0	26.2	16.7	7.1	31.0	19.0	50.0	4.31	0.24
	60세+	(83)	7.2	4.8	13.3	22.9	32.5	14.5	4.8	25.3	22.9	51.8	4.31	0.16
연령 by 성별	남성 20대	(35)	2.9	8.6	5.7	31.4	22.9	20.0	8.6	17.1	31.4	51.4	4.57	0.25
	남성 30대	(20)	5.0	10.0	10.0	65.0	5.0	5.0	0.0	25.0	65.0	10.0	3.70	0.24
	남성 40대	(15)	6.7	20.0	20.0	6.7	26.7	20.0	0.0	46.7	6.7	46.7	3.87	0.43
	남성 50대	(17)	0.0	11.8	29.4	11.8	17.6	17.6	11.8	41.2	11.8	47.1	4.35	0.40
	남성 60세+	(30)	6.7	3.3	13.3	20.0	36.7	16.7	3.3	23.3	20.0	56.7	4.40	0.27
	여성 20대	(29)	3.4	10.3	13.8	44.8	24.1	0.0	3.4	27.6	44.8	27.6	3.90	0.22
	여성 30대	(39)	5.1	12.8	17.9	20.5	12.8	23.1	7.7	35.9	20.5	43.6	4.23	0.27
	여성 40대	(35)	2.9	2.9	17.1	42.9	14.3	14.3	5.7	22.9	42.9	34.3	4.29	0.22
여성 50대	(25)	8.0	8.0	8.0	24.0	32.0	16.0	4.0	24.0	24.0	52.0	4.28	0.31	
여성 60세+	(53)	7.5	5.7	13.2	24.5	30.2	13.2	5.7	26.4	24.5	49.1	4.26	0.21	
월소득	300만 원 미만	(75)	6.7	12.0	10.7	30.7	18.7	17.3	4.0	29.3	30.7	40.0	4.11	0.18
	300~500만 원 미만	(110)	1.8	7.3	14.5	33.6	22.7	17.3	2.7	23.6	33.6	42.7	4.31	0.12
	500만 원 이상	(113)	7.1	7.1	15.9	24.8	25.7	10.6	8.8	30.1	24.8	45.1	4.22	0.15
이념	보수	(72)	5.6	9.7	22.2	15.3	20.8	19.4	6.9	37.5	15.3	47.2	4.22	0.19
	중도	(157)	5.7	7.6	12.7	31.2	27.4	12.7	2.5	26.1	31.2	42.7	4.15	0.11
	진보	(69)	2.9	8.7	8.7	40.6	14.5	14.5	10.1	20.3	40.6	39.1	4.39	0.18
협력률 통한 평화	낮음	(132)	6.8	6.1	15.2	28.8	25.8	9.1	8.3	28.0	28.8	43.2	4.21	0.13
	중간	(128)	1.6	11.7	13.3	30.5	24.2	16.4	2.3	26.6	30.5	43.0	4.23	0.12
	높음	(38)	10.5	5.3	13.2	28.9	7.9	28.9	5.3	28.9	28.9	42.1	4.26	0.28
군사력을 통한 평화	낮음	(65)	4.6	10.8	12.3	32.3	24.6	12.3	3.1	27.7	32.3	40.0	4.11	0.18
	중간	(150)	3.3	8.7	16.0	32.7	24.0	12.0	3.3	28.0	32.7	39.3	4.15	0.11
	높음	(83)	8.4	6.0	12.0	21.7	19.3	21.7	10.8	26.5	21.7	51.8	4.46	0.19
통일지향	낮음	(197)	6.6	9.6	14.7	28.4	20.8	13.7	6.1	31.0	28.4	40.6	4.13	0.11
	중간	(92)	1.1	5.4	13.0	33.7	27.2	16.3	3.3	19.6	33.7	46.7	4.42	0.13
	높음	(9)	11.1	11.1	11.1	11.1	22.2	22.2	11.1	33.3	11.1	55.6	4.33	0.67
분단지향	낮음	(40)	17.5	22.5	5.0	17.5	17.5	10.0	10.0	45.0	17.5	37.5	3.65	0.32
	중간	(119)	3.4	6.7	16.0	37.0	25.2	9.2	2.5	26.1	37.0	37.0	4.12	0.12
	높음	(139)	2.9	5.8	15.1	26.6	22.3	20.9	6.5	23.7	26.6	49.6	4.48	0.12
참여정책	낮음	(144)	7.6	11.8	12.5	27.1	20.1	13.2	7.6	31.9	27.1	41.0	4.10	0.14
	중간	(119)	1.7	3.4	14.3	37.8	28.6	12.6	1.7	19.3	37.8	42.9	4.33	0.10
	높음	(35)	5.7	11.4	20.0	11.4	14.3	28.6	8.6	37.1	11.4	51.4	4.37	0.30
압박정책	낮음	(57)	14.0	15.8	10.5	33.3	14.0	8.8	3.5	40.4	33.3	26.3	3.58	0.22
	중간	(135)	1.5	6.7	15.6	31.9	26.7	16.3	1.5	23.7	31.9	44.4	4.30	0.11
	높음	(106)	4.7	6.6	14.2	24.5	22.6	16.0	11.3	25.5	24.5	50.0	4.47	0.15

나. 남북이 단일국가를 이루지 않는 것이 우리 사회에 이익이 되기 때문이다.

(단위: 명, %, 점)

구분	사례 수	전적으로 동의하지 않음	동의하지 않음	별로 동의하지 않음	보통이다	다소 동의함	동의함	전적으로 동의함	동의하지 않음	중립	동의함	평균	표준 오차	
전체(2020년)	(298)	4.0	5.7	7.4	15.8	29.5	22.8	14.8	17.1	15.8	67.1	4.89	0.09	
성별	남성	(117)	3.4	7.7	6.8	12.8	24.8	24.8	19.7	17.9	12.8	69.2	5.01	0.15
	여성	(181)	4.4	4.4	7.7	17.7	32.6	21.5	11.6	16.6	17.7	65.7	4.81	0.11
연령	20대	(64)	3.1	4.7	7.8	18.8	35.9	20.3	9.4	15.6	18.8	65.6	4.78	0.18
	30대	(59)	3.4	6.8	6.8	18.6	27.1	20.3	16.9	16.9	18.6	64.4	4.88	0.21
	40대	(50)	2.0	6.0	10.0	12.0	36.0	20.0	14.0	18.0	12.0	70.0	4.90	0.21
	50대	(42)	2.4	7.1	7.1	23.8	19.0	23.8	16.7	16.7	23.8	59.5	4.88	0.24
	60세+	(83)	7.2	4.8	6.0	9.6	27.7	27.7	16.9	18.1	9.6	72.3	4.96	0.19
연령 by 성별	남성 20대	(35)	2.9	2.9	5.7	17.1	31.4	22.9	17.1	11.4	17.1	71.4	5.09	0.24
	남성 30대	(20)	5.0	10.0	5.0	15.0	20.0	20.0	25.0	20.0	15.0	65.0	4.95	0.41
	남성 40대	(15)	0.0	13.3	6.7	6.7	26.7	33.3	13.3	20.0	6.7	73.3	5.00	0.41
	남성 50대	(17)	0.0	11.8	5.9	23.5	11.8	17.6	29.4	17.6	23.5	58.8	5.06	0.42
	남성 60세+	(30)	6.7	6.7	10.0	3.3	26.7	30.0	16.7	23.3	3.3	73.3	4.93	0.32
	여성 20대	(29)	3.4	6.9	10.3	20.7	41.4	17.2	0.0	20.7	20.7	58.6	4.41	0.24
	여성 30대	(39)	2.6	5.1	7.7	20.5	30.8	20.5	12.8	15.4	20.5	64.1	4.85	0.23
	여성 40대	(35)	2.9	2.9	11.4	14.3	40.0	14.3	14.3	17.1	14.3	68.6	4.86	0.24
	여성 50대	(25)	4.0	4.0	8.0	24.0	24.0	28.0	8.0	16.0	24.0	60.0	4.76	0.30
여성 60세+	(53)	7.5	3.8	3.8	13.2	28.3	26.4	17.0	15.1	13.2	71.7	4.98	0.23	
월소득	300만 원 미만	(75)	5.3	9.3	6.7	13.3	33.3	17.3	14.7	21.3	13.3	65.3	4.71	0.19
	300~500만 원 미만	(110)	1.8	2.7	7.3	19.1	30.0	26.4	12.7	11.8	19.1	69.1	5.03	0.13
	500만 원 이상	(113)	5.3	6.2	8.0	14.2	26.5	23.0	16.8	19.5	14.2	66.4	4.87	0.16
이념	보수	(72)	4.2	9.7	4.2	6.9	23.6	27.8	23.6	18.1	6.9	75.0	5.14	0.20
	중도	(157)	4.5	4.5	7.0	20.4	28.7	22.3	12.7	15.9	20.4	63.7	4.82	0.12
	진보	(69)	2.9	4.3	11.6	14.5	37.7	18.8	10.1	18.8	14.5	66.7	4.77	0.17
협력을 통한 평화	낮음	(132)	6.1	6.1	4.5	21.2	25.8	16.7	19.7	16.7	21.2	62.1	4.83	0.15
	중간	(128)	0.8	4.7	7.8	14.8	38.3	27.3	6.3	13.3	14.8	71.9	4.92	0.11
	높음	(38)	7.9	7.9	15.8	0.0	13.2	28.9	26.3	31.6	0.0	68.4	4.95	0.33
군사력을 통한 평화	낮음	(65)	3.1	6.2	6.2	10.8	35.4	27.7	10.8	15.4	10.8	73.8	4.95	0.18
	중간	(150)	2.7	5.3	7.3	20.7	34.7	22.0	7.3	15.3	20.7	64.0	4.75	0.11
	높음	(83)	7.2	6.0	8.4	10.8	15.7	20.5	31.3	21.7	10.8	67.5	5.08	0.21
통일지향	낮음	(197)	5.1	6.1	6.6	10.2	27.9	28.4	15.7	17.8	10.2	72.1	4.98	0.12
	중간	(92)	1.1	3.3	9.8	27.2	34.8	12.0	12.0	14.1	27.2	58.7	4.75	0.14
	높음	(9)	11.1	22.2	0.0	22.2	11.1	11.1	22.2	33.3	22.2	44.4	4.22	0.74
분단지향	낮음	(40)	17.5	17.5	7.5	7.5	17.5	10.0	22.5	42.5	7.5	50.0	4.10	0.36
	중간	(119)	1.7	5.9	8.4	27.7	34.5	11.8	10.1	16.0	27.7	56.3	4.63	0.12
	높음	(139)	2.2	2.2	6.5	7.9	28.8	36.0	16.5	10.8	7.9	81.3	5.33	0.11
관여정책	낮음	(144)	5.6	6.9	5.6	13.9	26.4	24.3	17.4	18.1	13.9	68.1	4.91	0.14
	중간	(119)	1.7	3.4	8.4	19.3	34.5	23.5	9.2	13.4	19.3	67.2	4.89	0.12
	높음	(35)	5.7	8.6	11.4	11.4	25.7	14.3	22.9	25.7	11.4	62.9	4.77	0.31
압박정책	낮음	(57)	14.0	12.3	10.5	21.1	21.1	12.3	8.8	36.8	21.1	42.1	3.95	0.24
	중간	(135)	0.7	3.0	8.1	17.0	40.7	23.0	7.4	11.9	17.0	71.1	4.93	0.10
	높음	(106)	2.8	5.7	4.7	11.3	19.8	28.3	27.4	13.2	11.3	75.5	5.34	0.16

7. 주변인의 통일에 대한 인식

가. 귀하와 이념이 비슷한 사람들 중 몇 %가 남한과 북한이 단일한 국가를 이루는 것에 찬성한다고 생각하십니까?

(단위: 명, %, 점)

구분		사례수	10% 이하	11-30% 이하	31-50% 이하	51-70% 이하	71-90% 이하	91-100%	평균
전체(2020년)		(1600)	6.5	13.1	36.3	31.6	11.2	1.3	51.3
성별	남성	(796)	6.8	9.7	34.5	33.8	13.3	1.9	53.4
	여성	(804)	6.2	16.5	38.1	29.4	9.1	0.7	49.1
연령	20대	(278)	6.8	18.0	43.2	25.9	5.4	0.7	46.0
	30대	(253)	9.5	17.0	37.5	25.7	9.5	0.8	47.2
	40대	(314)	4.5	13.1	33.4	35.4	11.8	1.9	53.3
	50대	(323)	5.0	11.1	33.7	34.4	14.2	1.5	54.7
	60세+	(432)	7.2	9.3	35.2	33.8	13.2	1.4	53.0
연령 by 성별	남성 20대	(146)	8.2	17.1	43.8	24.7	5.5	0.7	45.5
	남성 30대	(129)	10.1	13.2	36.4	30.2	9.3	0.8	49.4
	남성 40대	(158)	4.4	9.5	32.3	37.3	13.9	2.5	55.6
	남성 50대	(165)	4.8	8.5	27.3	37.6	19.4	2.4	58.0
	남성 60세+	(198)	7.1	3.0	34.3	36.9	16.2	2.5	56.4
	여성 20대	(132)	5.3	18.9	42.4	27.3	5.3	0.8	46.6
	여성 30대	(124)	8.9	21.0	38.7	21.0	9.7	0.8	44.9
	여성 40대	(156)	4.5	16.7	34.6	33.3	9.6	1.3	50.9
	여성 50대	(158)	5.1	13.9	40.5	31.0	8.9	0.6	51.1
여성 60세+	(234)	7.3	14.5	35.9	31.2	10.7	0.4	50.1	
월소득	300만 원 미만	(375)	10.4	15.5	37.9	26.9	8.3	1.1	47.0
	300-500만 원 미만	(567)	5.8	10.4	38.8	32.5	10.9	1.6	52.4
	500만 원 이상	(658)	4.9	14.1	33.3	33.4	13.1	1.2	52.6
이념	보수	(316)	6.0	14.6	36.7	31.6	9.8	1.3	50.8
	중도	(743)	7.8	13.6	40.1	28.4	8.9	1.2	49.4
	진보	(541)	5.0	11.6	30.9	35.9	15.2	1.5	54.1
협력을 통한 평화	낮음	(407)	13.3	15.5	42.8	21.6	5.9	1.0	44.1
	중간	(803)	4.7	13.9	37.1	33.6	9.7	0.9	51.3
	높음	(390)	3.1	9.0	27.9	37.7	19.7	2.6	58.6
군사력을 통한 평화	낮음	(388)	3.4	14.7	30.7	36.6	14.2	0.5	53.6
	중간	(826)	6.2	12.5	40.2	30.3	9.6	1.3	50.7
	높음	(386)	10.4	13.0	33.7	29.3	11.7	2.1	50.2
통일지향	낮음	(335)	17.3	27.5	35.5	17.3	1.8	0.6	37.6
	중간	(936)	4.2	10.4	42.0	33.1	9.3	1.1	52.3
	높음	(329)	2.1	6.4	21.0	41.6	26.1	2.7	62.3
분단지향	낮음	(306)	6.5	10.8	24.5	36.3	19.6	2.3	56.2
	중간	(869)	4.9	11.7	40.6	32.2	9.7	0.8	51.6
	높음	(425)	9.6	17.6	36.0	26.8	8.2	1.6	47.1
관여정책	낮음	(369)	14.1	17.9	37.4	24.7	5.1	0.8	43.5
	중간	(858)	4.9	12.8	39.5	30.9	10.7	1.2	51.7
	높음	(373)	2.7	9.1	27.9	39.9	18.2	2.1	58.0
압박정책	낮음	(334)	7.8	13.8	32.6	28.4	16.5	0.9	51.5
	중간	(908)	5.0	12.4	37.1	34.8	9.5	1.2	52.0
	높음	(358)	9.2	14.2	37.7	26.3	10.6	2.0	49.0

8. 대북문제 이해도: 자신

가. 나는 비핵화, 평화협상 등 대북통일 정책의 의미와 정책이 한반도에 미치는 영향력을 깊게 이해하고 있다.

(단위: 명, %, 점)

구분	사례 수	전적으로 동의하지 않음	동의하지 않음	별로 동의하지 않음	보통이다	다소 동의함	동의함	전적으로 동의함	동의하지 않음	중립	동의함	평균	표준 오차	
2019년	(1000)	1.5	4.6	12.1	37.7	26.3	13.9	3.9	18.2	37.7	44.1	4.40	0.04	
전체(2020년)	(1600)	1.1	2.5	10.9	40.9	29.8	12.4	2.4	14.5	40.9	44.6	4.43	0.03	
성별	남성	(796)	0.9	1.8	8.7	38.4	30.5	17.1	2.6	11.3	38.4	50.3	4.58	0.04
	여성	(804)	1.4	3.2	13.1	43.4	29.0	7.7	2.2	17.7	43.4	38.9	4.27	0.04
연령	20대	(278)	2.5	2.5	14.7	41.0	25.2	9.4	4.7	19.8	41.0	39.2	4.31	0.07
	30대	(253)	0.8	3.6	13.0	43.9	25.7	10.7	2.4	17.4	43.9	38.7	4.32	0.07
	40대	(314)	0.3	2.2	11.1	40.4	32.5	12.4	1.0	13.7	40.4	45.9	4.44	0.05
	50대	(323)	0.6	2.5	6.8	44.0	30.7	14.9	0.6	9.9	44.0	46.1	4.49	0.05
	60세+	(432)	1.4	2.1	10.0	37.3	32.4	13.4	3.5	13.4	37.3	49.3	4.51	0.05
연령 by 성별	남성 20대	(146)	3.4	2.1	10.3	38.4	25.3	15.1	5.5	15.8	38.4	45.9	4.47	0.11
	남성 30대	(129)	0.8	1.6	8.5	45.0	28.7	13.2	2.3	10.9	45.0	44.2	4.48	0.09
	남성 40대	(158)	0.0	1.9	8.2	38.0	32.9	17.7	1.3	10.1	38.0	51.9	4.60	0.08
	남성 50대	(165)	0.0	1.2	5.5	40.6	33.3	18.8	0.6	6.7	40.6	52.7	4.65	0.07
	남성 60세+	(198)	0.5	2.0	10.6	32.8	31.3	19.2	3.5	13.1	32.8	54.0	4.64	0.08
	여성 20대	(132)	1.5	3.0	19.7	43.9	25.0	3.0	3.8	24.2	43.9	31.8	4.12	0.09
	여성 30대	(124)	0.8	5.6	17.7	42.7	22.6	8.1	2.4	24.2	42.7	33.1	4.15	0.10
	여성 40대	(156)	0.6	2.6	14.1	42.9	32.1	7.1	0.6	17.3	42.9	39.7	4.27	0.08
여성 50대	(158)	1.3	3.8	8.2	47.5	27.8	10.8	0.6	13.3	47.5	39.2	4.32	0.08	
여성 60세+	(234)	2.1	2.1	9.4	41.0	33.3	8.5	3.4	13.7	41.0	45.3	4.41	0.07	
월소득	300만 원 미만	(375)	1.6	2.9	11.7	49.3	26.4	5.9	2.1	16.3	49.3	34.4	4.22	0.05
	300~500만 원 미만	(567)	0.7	2.5	12.2	42.0	27.9	12.2	2.6	15.3	42.0	42.7	4.41	0.04
	500만 원 이상	(658)	1.2	2.3	9.3	35.3	33.3	16.3	2.4	12.8	35.3	52.0	4.56	0.04
이념	보수	(316)	1.9	2.5	14.9	33.5	30.7	12.7	3.8	19.3	33.5	47.2	4.42	0.07
	중도	(743)	1.2	3.2	9.8	48.9	28.8	6.7	1.3	14.3	48.9	36.9	4.26	0.04
	진보	(541)	0.6	1.5	10.0	34.4	30.5	20.0	3.1	12.0	34.4	53.6	4.65	0.05
협력을 통한 평화	낮음	(407)	2.0	4.2	14.0	53.6	17.9	5.9	2.5	20.1	53.6	26.3	4.09	0.05
	중간	(803)	0.2	2.1	12.5	43.5	33.0	7.7	1.0	14.8	43.5	41.7	4.34	0.03
	높음	(390)	2.1	1.5	4.4	22.6	35.4	28.7	5.4	7.9	22.6	69.5	4.95	0.06
군사력을 통한 평화	낮음	(388)	1.8	3.4	12.6	35.8	29.9	14.4	2.1	17.8	35.8	46.4	4.40	0.06
	중간	(826)	0.6	2.4	11.9	50.2	27.0	6.9	1.0	14.9	50.2	34.9	4.25	0.03
	높음	(386)	1.6	1.8	7.0	26.2	35.5	22.0	6.0	10.4	26.2	63.5	4.82	0.06
통일지향	낮음	(335)	3.9	7.2	20.3	39.1	20.0	7.8	1.8	31.3	39.1	29.6	3.95	0.07
	중간	(936)	0.2	1.6	10.7	47.8	31.0	7.4	1.4	12.5	47.8	39.7	4.35	0.03
	높음	(329)	0.9	0.3	1.8	23.4	36.2	31.3	6.1	3.0	23.4	73.6	5.12	0.06
분단지향	낮음	(306)	3.3	4.2	9.2	35.6	28.4	16.0	3.3	16.7	35.6	47.7	4.43	0.07
	중간	(869)	0.3	1.6	10.5	46.6	31.3	9.0	0.7	12.4	46.6	41.0	4.37	0.03
	높음	(425)	1.2	3.1	12.9	33.2	27.5	16.7	5.4	17.2	33.2	49.6	4.55	0.06
관여정책	낮음	(369)	2.7	4.3	16.5	43.4	23.0	8.1	1.9	23.6	43.4	33.1	4.12	0.06
	중간	(858)	0.7	2.4	11.7	47.9	29.8	6.2	1.3	14.8	47.9	37.3	4.27	0.03
	높음	(373)	3.5	0.8	3.5	22.5	36.2	30.8	5.6	4.8	22.5	72.7	5.08	0.05
압박정책	낮음	(334)	3.0	3.0	10.8	40.1	26.0	15.0	2.1	16.8	40.1	43.1	4.37	0.07
	중간	(908)	0.3	2.6	10.8	45.5	31.1	8.6	1.1	13.8	45.5	40.7	4.34	0.03
	높음	(358)	1.4	1.7	11.2	30.2	29.9	19.6	6.1	14.2	30.2	55.6	4.69	0.06

나. 나에게 비핵화, 평화협상 등 대북통일 정책의 의미와 그 정책이 한반도에 미치는 영향력은 별로 복잡하지 않다.

(단위: 명, %, 점)

구분	사례 수	전적으로 동의하지 않음	동의를 하지 않음	별로 동의하지 않음	보통이다	다소 동의함	동의를 함	전적으로 동의함	동의를 하지 않음	중립	동의를 함	평균	표준 오차	
2019년	(1000)	2.7	11.7	23.8	32.4	19.0	8.5	1.9	38.2	32.4	29.4	3.86	0.04	
전체(2020년)	(1600)	2.3	7.6	18.9	40.2	21.5	7.9	1.5	28.9	40.2	30.9	4.01	0.03	
성별	남성	(796)	2.1	6.9	16.0	41.1	22.9	9.5	1.5	25.0	41.1	33.9	4.10	0.04
	여성	(804)	2.5	8.3	21.9	39.3	20.1	6.3	1.5	32.7	39.3	28.0	3.91	0.04
연령	20대	(278)	2.2	7.6	17.6	39.6	19.1	10.4	3.6	27.3	39.6	33.1	4.12	0.08
	30대	(253)	2.0	7.9	16.2	43.5	23.3	5.9	1.2	26.1	43.5	30.4	4.01	0.07
	40대	(314)	3.2	4.1	18.5	45.5	21.7	7.0	0.0	25.8	45.5	28.7	3.99	0.06
	50대	(323)	1.5	6.5	20.7	41.2	21.1	8.4	0.6	28.8	41.2	30.0	4.01	0.06
	60세+	(432)	2.5	10.9	20.4	34.0	22.2	7.9	2.1	33.8	34.0	32.2	3.94	0.06
연령 by 성별	남성 20대	(146)	3.4	4.1	13.7	41.8	19.9	13.7	3.4	21.2	41.8	37.0	4.25	0.11
	남성 30대	(129)	0.8	8.5	13.2	43.4	25.6	7.0	1.6	22.5	43.4	34.1	4.12	0.10
	남성 40대	(158)	2.5	3.2	16.5	44.3	25.9	7.6	0.0	22.2	44.3	33.5	4.11	0.08
	남성 50대	(165)	1.8	7.9	18.8	42.4	18.2	9.7	1.2	28.5	42.4	29.1	4.01	0.09
	남성 60세+	(198)	2.0	10.1	16.7	35.4	24.7	9.6	1.5	28.8	35.4	35.9	4.06	0.09
	여성 20대	(132)	0.8	11.4	22.0	37.1	18.2	6.8	3.8	34.1	37.1	28.8	3.96	0.11
	여성 30대	(124)	3.2	7.3	19.4	43.5	21.0	4.8	0.8	29.8	43.5	26.6	3.90	0.10
	여성 40대	(156)	3.8	5.1	20.5	46.8	17.3	6.4	0.0	29.5	46.8	23.7	3.88	0.09
	여성 50대	(158)	1.3	5.1	22.8	39.9	24.1	7.0	0.0	29.1	39.9	31.0	4.01	0.08
여성 60세+	(234)	3.0	11.5	23.5	32.9	20.1	6.4	2.6	38.0	32.9	29.1	3.85	0.08	
월소득	300만 원 미만	(375)	2.7	9.6	19.5	42.9	18.4	5.3	1.6	31.7	42.9	25.3	3.87	0.06
	300~500만 원 미만	(567)	1.4	7.1	19.2	42.5	21.2	7.1	1.6	27.7	42.5	29.8	4.02	0.05
	500만 원 이상	(658)	2.9	7.0	18.4	36.6	23.6	10.2	1.4	28.3	36.6	35.1	4.07	0.05
이념	보수	(316)	3.8	12.3	23.4	35.8	18.0	4.7	1.9	39.6	35.8	24.7	3.74	0.07
	중도	(743)	1.7	6.3	19.0	46.0	21.0	5.1	0.8	27.1	46.0	26.9	3.97	0.04
	진보	(541)	2.2	6.7	16.3	34.8	24.2	13.7	2.2	25.1	34.8	40.1	4.22	0.05
협력을 통한 평화	낮음	(407)	3.9	9.6	17.7	48.6	15.2	3.4	1.5	31.2	48.6	20.1	3.78	0.06
	중간	(803)	0.7	5.9	20.3	42.8	23.3	6.6	0.4	26.9	42.8	30.3	4.03	0.04
	높음	(390)	3.8	9.2	17.4	25.9	24.4	15.4	3.8	30.5	25.9	43.6	4.19	0.07
군사력을 통한 평화	낮음	(388)	3.6	9.8	26.5	36.9	16.2	5.9	1.0	39.9	36.9	23.2	3.74	0.06
	중간	(826)	1.5	6.4	17.8	48.2	21.5	4.1	0.5	25.7	48.2	26.2	3.96	0.03
	높음	(386)	2.8	8.0	13.7	26.4	26.7	18.1	4.1	24.6	26.4	49.0	4.37	0.07
통일지향	낮음	(335)	6.3	12.2	30.1	31.9	14.0	4.8	0.6	48.7	31.9	19.4	3.52	0.07
	중간	(936)	0.9	5.3	15.6	47.9	23.5	6.2	0.6	21.8	47.9	30.3	4.09	0.03
	높음	(329)	2.4	9.4	17.0	26.7	23.4	16.1	4.9	28.9	26.7	44.4	4.27	0.08
분단지향	낮음	(306)	4.9	12.4	24.2	35.6	15.4	6.5	1.0	41.5	35.6	22.9	3.68	0.07
	중간	(869)	0.9	6.0	15.7	47.0	23.1	7.0	0.3	22.6	47.0	30.5	4.08	0.03
	높음	(425)	3.3	7.5	21.9	29.6	22.6	10.8	4.2	32.7	29.6	37.6	4.10	0.07
관여정책	낮음	(369)	4.3	11.4	22.2	43.4	13.3	4.3	1.1	37.9	43.4	18.7	3.67	0.06
	중간	(858)	0.8	7.0	20.7	46.0	20.6	4.5	0.2	28.6	46.0	25.4	3.93	0.03
	높음	(373)	3.8	5.4	11.5	23.6	31.6	19.3	4.8	20.6	23.6	55.8	4.51	0.07
압박정책	낮음	(334)	5.1	8.1	20.4	43.4	15.9	6.6	0.6	33.5	43.4	23.1	3.79	0.07
	중간	(908)	0.9	6.6	19.5	43.4	23.2	5.9	0.4	27.0	43.4	29.6	4.01	0.03
	높음	(358)	3.4	9.8	16.2	29.1	22.3	14.2	5.0	29.3	29.1	41.6	4.20	0.08

다. 나에게 비핵화, 평화협상 등 대북통일 정책의 의미와 그 정책이 한반도에 미치는 영향력을 이해하는 것은 쉬운 일이다.

(단위: 명, %, 점)

구분	사례 수	전적으로 동의하지 않음	동의하지 않음	별로 동의하지 않음	보통이다	다소 동의함	동의함	전적으로 동의함	동의하지 않음	중립	동의함	평균	표준 오차	
2019년	(1000)	2.2	7.5	20.5	34.6	22.1	10.4	2.7	30.2	34.6	35.2	4.09	0.04	
전체(2020년)	(1600)	1.9	6.3	17.1	37.4	25.2	9.6	2.5	25.3	37.4	37.3	4.16	0.03	
성별	남성	(796)	1.8	4.9	16.1	34.4	28.3	11.9	2.6	27.7	34.4	42.8	4.29	0.04
	여성	(804)	2.0	7.7	18.2	40.4	22.1	7.2	2.4	22.9	40.4	31.7	4.04	0.04
연령	20대	(278)	2.2	6.1	18.3	33.8	25.2	9.4	5.0	26.6	33.8	39.6	4.22	0.08
	30대	(253)	2.0	7.5	11.9	42.7	24.1	9.5	2.4	21.3	42.7	36.0	4.17	0.07
	40대	(314)	1.3	5.7	19.1	40.4	22.3	10.2	1.0	26.1	40.4	33.4	4.11	0.06
	50대	(323)	1.9	4.6	17.0	39.3	24.8	11.1	1.2	23.5	39.3	37.2	4.19	0.06
	60세+	(432)	2.1	7.4	18.1	33.1	28.2	8.1	3.0	27.5	33.1	39.4	4.14	0.06
연령 by 성별	남성 20대	(146)	3.4	3.4	13.7	31.5	29.5	13.0	5.5	20.5	31.5	47.9	4.41	0.11
	남성 30대	(129)	1.6	7.8	10.1	40.3	28.7	10.1	1.6	19.4	40.3	40.3	4.23	0.10
	남성 40대	(158)	0.6	5.1	18.4	36.1	27.2	11.4	1.3	24.1	36.1	39.9	4.23	0.09
	남성 50대	(165)	1.2	4.2	16.4	35.8	25.5	15.2	1.8	21.8	35.8	42.4	4.33	0.09
	남성 60세+	(198)	2.0	4.5	19.7	30.3	30.3	10.1	3.0	26.3	30.3	43.4	4.25	0.09
	여성 20대	(132)	0.8	9.1	23.5	36.4	20.5	5.3	4.5	33.3	36.4	30.3	4.01	0.11
	여성 30대	(124)	2.4	7.3	13.7	45.2	19.4	8.9	3.2	23.4	45.2	31.5	4.11	0.11
	여성 40대	(156)	1.9	6.4	19.9	44.9	17.3	9.0	0.6	28.2	44.9	26.9	3.99	0.09
여성 50대	(158)	2.5	5.1	17.7	43.0	24.1	7.0	0.6	25.3	43.0	31.6	4.04	0.09	
여성 60세+	(234)	2.1	9.8	16.7	35.5	26.5	6.4	3.0	28.6	35.5	35.9	4.06	0.08	
월소득	300만 원 미만	(375)	2.9	6.7	20.0	42.1	20.8	5.1	2.4	29.6	42.1	28.3	3.96	0.06
	300~500만 원 미만	(567)	1.1	6.7	16.2	37.4	26.1	10.1	2.5	24.0	37.4	38.6	4.21	0.05
	500만 원 이상	(658)	2.0	5.8	16.3	34.8	26.9	11.7	2.6	24.0	34.8	41.2	4.24	0.05
이념	보수	(316)	3.5	7.9	23.1	31.3	24.1	7.3	2.8	34.5	31.3	34.2	3.98	0.07
	중도	(743)	1.6	6.5	14.9	45.4	22.7	7.3	1.6	23.0	45.4	31.6	4.09	0.04
	진보	(541)	1.3	5.2	16.6	30.1	29.2	14.0	3.5	23.1	30.1	46.8	4.37	0.05
협력을 통한 평화	낮음	(407)	3.7	9.3	15.7	48.6	16.2	4.2	2.2	28.7	48.6	22.6	3.86	0.06
	중간	(803)	0.7	4.7	19.3	37.6	27.8	9.1	0.7	24.8	37.6	37.6	4.17	0.04
	높음	(390)	2.3	6.4	14.1	25.4	29.2	16.2	6.4	22.8	25.4	51.8	4.47	0.07
군사력을 통한 평화	낮음	(388)	2.3	9.5	24.2	33.8	21.1	7.2	1.8	36.1	33.8	30.2	3.91	0.06
	중간	(826)	1.7	5.0	16.8	45.0	24.5	5.9	1.1	23.5	45.0	31.5	4.08	0.04
	높음	(386)	1.8	6.0	10.6	24.9	30.8	19.7	6.2	18.4	24.9	56.7	4.61	0.07
통일지향	낮음	(335)	6.0	13.4	28.7	30.7	14.0	5.7	1.5	48.1	30.7	21.2	3.56	0.07
	중간	(936)	0.9	4.5	14.2	45.2	26.4	8.0	0.9	19.6	45.2	35.3	4.19	0.03
	높음	(329)	0.6	4.3	13.7	22.2	33.1	17.9	8.2	18.5	22.2	59.3	4.70	0.07
분단지향	낮음	(306)	4.2	8.5	22.2	31.4	24.5	7.2	2.0	35.0	31.4	33.7	3.93	0.07
	중간	(869)	0.7	4.8	14.2	44.5	26.1	8.6	1.0	19.7	44.5	35.8	4.21	0.03
	높음	(425)	2.6	7.8	19.5	27.3	23.8	13.2	5.9	29.9	27.3	42.8	4.25	0.07
관여정책	낮음	(369)	4.6	9.2	23.0	38.2	17.9	5.7	1.4	36.9	38.2	24.9	3.78	0.06
	중간	(858)	1.0	6.6	18.3	44.4	24.1	4.5	0.9	26.0	44.4	29.6	4.01	0.04
	높음	(373)	1.1	2.7	8.6	20.6	34.9	24.9	7.2	12.3	20.6	67.0	4.89	0.06
압박정책	낮음	(334)	4.5	5.1	17.4	40.1	21.3	9.6	2.1	26.9	40.1	32.9	4.06	0.07
	중간	(908)	0.4	6.1	17.8	39.9	27.9	7.2	0.8	24.3	39.9	35.8	4.13	0.03
	높음	(358)	3.1	8.1	15.1	28.8	22.1	15.6	7.3	26.3	28.8	45.0	4.35	0.08

9. 대북문제 이해도: 국민

가. 통일에 대해 나와 유사한 태도를 가지고 있는 일반 국민은 비핵화, 평화협상 등 대북통일 정책의 의미와 한반도에 미치는 영향력을 깊게 이해하고 있다.

(단위: 명, %, 점)

구분	사례 수	전적으로 동의하지 않음	동의하지 않음	별로 동의하지 않음	보통이다	다소 동의함	동의함	전적으로 동의함	동의하지 않음	중립	동의함	평균	표준 오차	
2019년	(1000)	1.9	7.8	21.2	35.9	24.1	7.8	1.3	30.9	35.9	33.2	4.01	0.04	
전체(2020년)	(1600)	0.9	3.9	14.0	42.9	26.8	10.0	1.6	18.8	42.9	38.3	4.27	0.03	
성별	남성	(796)	0.8	3.0	13.2	40.7	28.6	12.2	1.5	17.0	40.7	42.3	4.36	0.04
	여성	(804)	1.1	4.7	14.8	45.0	24.9	7.8	1.6	20.6	45.0	34.3	4.18	0.04
연령	20대	(278)	1.8	2.5	18.3	42.1	22.3	10.1	2.9	22.7	42.1	35.3	4.22	0.07
	30대	(253)	0.8	4.3	13.4	48.6	22.1	7.9	2.8	18.6	48.6	32.8	4.22	0.07
	40대	(314)	0.3	3.8	12.1	44.6	28.7	10.2	0.3	16.2	44.6	39.2	4.29	0.05
	50대	(323)	0.6	3.7	11.1	42.1	27.9	13.3	1.2	15.5	42.1	42.4	4.38	0.06
	60세+	(432)	1.2	4.6	15.0	39.4	30.1	8.6	1.2	20.8	39.4	39.8	4.23	0.05
연령 by 성별	남성 20대	(146)	2.7	1.4	11.0	41.8	26.0	13.7	3.4	15.1	41.8	43.2	4.42	0.10
	남성 30대	(129)	0.8	3.1	14.7	48.8	21.7	9.3	1.6	18.6	48.8	32.6	4.22	0.09
	남성 40대	(158)	0.0	2.5	12.0	42.4	31.0	11.4	0.6	14.6	42.4	43.0	4.39	0.08
	남성 50대	(165)	0.0	3.0	10.9	40.0	29.1	15.8	1.2	13.9	40.0	46.1	4.47	0.08
	남성 60세+	(198)	0.5	4.5	16.7	33.8	32.8	10.6	1.0	21.7	33.8	44.4	4.30	0.08
	여성 20대	(132)	0.8	3.8	26.5	42.4	18.2	6.1	2.3	31.1	42.4	26.5	4.01	0.09
	여성 30대	(124)	0.8	5.6	12.1	48.4	22.6	6.5	4.0	18.5	48.4	33.1	4.22	0.10
	여성 40대	(156)	0.6	5.1	12.2	46.8	26.3	9.0	0.0	17.9	46.8	35.3	4.20	0.08
여성 50대	(158)	1.3	4.4	11.4	44.3	26.6	10.8	1.3	17.1	44.3	38.6	4.28	0.09	
여성 60세+	(234)	1.7	4.7	13.7	44.0	27.8	6.8	1.3	20.1	44.0	35.9	4.17	0.07	
월소득	300만 원 미만	(375)	1.1	5.9	15.5	49.6	21.1	5.6	1.3	22.4	49.6	28.0	4.06	0.05
	300-500만 원 미만	(567)	0.4	3.9	13.8	41.3	28.9	9.9	1.9	18.0	41.3	40.7	4.32	0.04
	500만 원 이상	(658)	1.4	2.7	13.4	40.4	28.1	12.6	1.4	17.5	40.4	42.1	4.34	0.04
이념	보수	(316)	1.6	5.7	19.9	34.2	28.8	8.9	0.9	27.2	34.2	38.6	4.13	0.06
	중도	(743)	0.9	3.5	12.7	52.2	23.0	6.9	0.8	17.1	52.2	30.7	4.17	0.03
	진보	(541)	0.6	3.3	12.4	35.1	30.7	15.0	3.0	16.3	35.1	48.6	4.49	0.05
협력에 통한 평화	낮음	(407)	2.5	4.9	14.7	56.8	15.7	4.4	1.0	22.1	56.8	21.1	3.96	0.05
	중간	(803)	0.0	3.7	15.3	44.0	28.0	8.0	1.0	19.1	44.0	37.0	4.24	0.03
	높음	(390)	1.3	3.1	10.5	26.2	35.6	20.0	3.3	14.9	26.2	59.0	4.65	0.06
군사력을 통한 평화	낮음	(388)	1.0	5.7	15.5	40.2	27.1	9.8	0.8	22.2	40.2	37.6	4.19	0.05
	중간	(826)	0.7	3.5	14.5	51.1	24.2	5.6	0.4	18.8	51.1	30.1	4.13	0.03
	높음	(386)	1.3	2.8	11.4	28.0	31.9	19.7	4.9	15.5	28.0	56.5	4.65	0.06
통일지향	낮음	(335)	3.3	9.0	25.4	38.5	17.9	4.8	1.2	37.6	38.5	23.9	3.78	0.06
	중간	(936)	0.2	3.3	12.4	50.3	25.5	7.8	0.4	15.9	50.3	33.8	4.23	0.03
	높음	(329)	0.6	0.3	7.0	26.1	39.2	21.6	5.2	7.9	26.1	66.0	4.88	0.06
분단지향	낮음	(306)	2.9	2.9	14.4	39.9	29.4	9.8	0.7	20.3	39.9	39.9	4.22	0.06
	중간	(869)	0.6	3.5	12.4	48.9	26.5	7.8	0.3	16.5	48.9	34.6	4.22	0.03
	높음	(425)	0.2	5.4	16.9	32.7	25.4	14.6	4.7	22.6	32.7	44.7	4.40	0.06
관여정책	낮음	(369)	2.7	6.0	20.6	46.6	17.9	5.7	0.5	29.3	46.6	24.1	3.90	0.06
	중간	(858)	0.3	3.8	15.5	49.2	25.3	5.6	0.2	19.7	49.2	31.1	4.13	0.03
	높음	(373)	0.5	1.9	4.0	24.7	38.9	24.4	5.6	6.4	24.7	68.9	4.95	0.06
압박정책	낮음	(334)	2.7	3.9	14.7	41.3	28.7	7.8	0.9	21.3	41.3	37.4	4.16	0.06
	중간	(908)	0.1	3.6	13.2	47.7	26.2	8.6	0.6	17.0	47.7	35.4	4.24	0.03
	높음	(358)	1.4	4.5	15.4	32.1	26.3	15.6	4.7	21.2	32.1	46.6	4.43	0.07

나. 통일에 대해 나와 유사한 태도를 가지고 있는 일반 국민은 비핵화, 평화협상 등 대북통일 정책의 의미와 그 정책이 한반도에 미치는 영향력은 별로 복잡하지 않다.

(단위: 명, %, 점)




구분	사례 수	전적으로 동의하지 않음	동의하지 않음	별로 동의하지 않음	보통이다	다소 동의함	동의함	전적으로 동의함	동의하지 않음	중립	동의함	평균	표준오차	
2019년	(1000)	3.6	13.8	28.8	30.3	16.3	5.7	1.5	46.2	30.3	23.5	3.65	0.04	
전체(2020년)	(1600)	1.9	7.3	22.1	37.8	22.4	7.0	1.5	31.3	37.8	30.9	3.99	0.03	
성별	남성	(796)	1.4	7.8	19.1	35.7	26.5	8.3	1.3	28.3	35.7	36.1	4.08	0.04
	여성	(804)	2.4	6.7	25.1	39.9	18.4	5.7	1.7	34.2	39.9	25.9	3.89	0.04
연령	20대	(278)	3.6	5.8	23.7	36.0	20.1	8.3	2.5	33.1	36.0	30.9	3.98	0.07
	30대	(253)	0.8	6.7	21.3	41.1	21.7	5.9	2.4	28.9	41.1	30.0	4.04	0.07
	40대	(314)	1.0	6.4	20.1	40.8	23.9	6.7	1.3	27.4	40.8	31.8	4.05	0.06
	50대	(323)	1.2	8.0	19.8	38.1	23.8	8.0	0.9	29.1	38.1	32.8	4.03	0.06
	60세+	(432)	2.5	8.6	24.8	34.7	22.2	6.3	0.9	35.9	34.7	29.4	3.88	0.06
연령 by 성별	남성 20대	(146)	4.1	5.5	17.8	32.9	24.0	13.0	2.7	27.4	32.9	39.7	4.17	0.11
	남성 30대	(129)	0.8	8.5	12.4	41.9	27.1	7.8	1.6	21.7	41.9	36.4	4.16	0.10
	남성 40대	(158)	1.3	6.3	17.1	38.0	29.1	6.3	1.9	24.7	38.0	37.3	4.14	0.09
	남성 50대	(165)	0.6	9.1	21.2	33.9	26.7	8.5	0.0	30.9	33.9	35.2	4.02	0.09
	남성 60세+	(198)	0.5	9.1	24.2	33.3	25.8	6.6	0.5	33.8	33.3	32.8	3.96	0.08
	여성 20대	(132)	3.0	6.1	30.3	39.4	15.9	3.0	2.3	39.4	39.4	21.2	3.77	0.10
	여성 30대	(124)	0.8	4.8	30.6	40.3	16.1	4.0	3.2	36.3	40.3	23.4	3.91	0.10
	여성 40대	(156)	0.6	6.4	23.1	43.6	18.6	7.1	0.6	30.1	43.6	26.3	3.97	0.08
여성 50대	(158)	1.9	7.0	18.4	42.4	20.9	7.6	1.9	27.2	42.4	30.4	4.04	0.09	
여성 60세+	(234)	4.3	8.1	25.2	35.9	19.2	6.0	1.3	37.6	35.9	26.5	3.81	0.08	
월소득	300만 원 미만	(375)	2.4	8.5	23.7	40.8	19.5	4.3	0.8	34.7	40.8	24.5	3.82	0.06
	300-500만 원 미만	(567)	1.2	6.7	21.9	38.1	23.1	7.6	1.4	29.8	38.1	32.1	4.04	0.05
	500만 원 이상	(658)	2.1	7.0	21.4	35.9	23.6	8.1	2.0	30.5	35.9	33.6	4.04	0.05
이념	보수	(316)	3.2	11.1	23.1	38.9	16.5	6.3	0.9	37.3	38.9	23.7	3.77	0.07
	중도	(743)	1.5	5.9	23.3	43.3	20.5	4.6	0.9	30.7	43.3	26.0	3.93	0.04
	진보	(541)	1.7	6.8	20.0	29.6	28.7	10.7	2.6	28.5	29.6	42.0	4.19	0.05
협력을 통한 평화	낮음	(407)	3.9	8.4	19.7	49.6	15.2	2.5	0.7	31.9	49.6	18.4	3.74	0.05
	중간	(803)	0.5	6.1	24.0	37.7	24.3	6.5	0.9	30.6	37.7	31.6	4.02	0.04
	높음	(390)	2.6	8.5	20.8	25.6	26.2	12.8	3.6	31.8	25.6	42.6	4.17	0.07
군사력을 통한 평화	낮음	(388)	3.1	7.5	30.2	35.6	20.1	2.8	0.8	40.7	35.6	23.7	3.74	0.06
	중간	(826)	1.1	7.0	20.9	44.8	21.1	5.0	0.1	29.1	44.8	26.2	3.93	0.03
	높음	(386)	2.3	7.5	16.6	25.1	27.7	15.5	5.2	26.4	25.1	48.4	4.36	0.07
통일지향	낮음	(335)	5.4	13.7	29.9	36.1	11.9	2.4	0.6	49.0	36.1	14.9	3.45	0.06
	중간	(936)	0.7	5.3	20.5	43.6	24.6	4.8	0.4	26.6	43.6	29.8	4.02	0.03
	높음	(329)	1.5	6.1	18.8	23.1	27.1	17.9	5.5	26.4	23.1	50.5	4.44	0.08
분단지향	낮음	(306)	4.2	9.5	28.1	35.3	18.6	3.6	0.7	41.8	35.3	22.9	3.68	0.07
	중간	(869)	1.0	5.8	18.9	43.5	24.1	6.4	0.3	25.7	43.5	30.8	4.04	0.03
	높음	(425)	1.9	8.7	24.5	28.0	21.9	10.6	4.5	35.1	28.0	36.9	4.09	0.07
관여정책	낮음	(369)	4.6	12.5	24.1	42.3	12.7	3.3	0.5	41.2	42.3	16.5	3.58	0.06
	중간	(858)	0.8	5.8	24.9	42.9	21.8	3.4	0.3	31.6	42.9	25.5	3.91	0.03
	높음	(373)	1.6	5.4	13.7	21.7	33.5	19.0	5.1	20.6	21.7	57.6	4.58	0.07
압박정책	낮음	(334)	3.9	6.9	24.0	39.2	19.8	5.7	0.6	34.7	39.2	26.0	3.84	0.06
	중간	(908)	0.6	6.4	22.4	42.0	23.1	5.2	0.4	29.3	42.0	28.7	3.98	0.03
	높음	(358)	3.4	9.8	19.8	26.0	23.2	12.8	5.0	33.0	26.0	41.1	4.15	0.08

다. 통일에 대해 나와 유사한 태도를 가지고 있는 일반 국민은 비핵화, 평화협상 등 대북통일 정책의 의미와 그 정책이 한반도에 미치는 영향력을 이해하는 것은 쉬운 일이다.

(단위: 명, %, 점)

구분	사례 수	전적으로 동의하지 않음	동의를 하지 않음	별로 동의하지 않음	보통이다	다소 동의함	동의를 함	전적으로 동의함	동의를 하지 않음	중립	동의를 함	평균	표준 오차	
2019년	(1000)	3.2	13.2	25.5	31.5	18.6	6.5	1.5	41.9	31.5	26.6	3.75	0.04	
전체(2020년)	(1600)	1.8	6.4	18.3	38.0	24.8	8.3	2.4	26.5	38.0	35.5	4.12	0.03	
성별	남성	(796)	1.1	5.9	17.1	34.9	28.4	10.2	2.4	24.1	34.9	41.0	4.24	0.04
	여성	(804)	2.4	7.0	19.5	41.0	21.3	6.3	2.5	28.9	41.0	30.1	4.01	0.04
연령	20대	(278)	2.5	6.5	17.3	38.8	25.2	6.5	3.2	26.3	38.8	34.9	4.10	0.07
	30대	(253)	0.8	7.5	17.0	39.1	24.9	6.3	4.3	25.3	39.1	35.6	4.16	0.07
	40대	(314)	0.6	6.1	20.4	39.5	21.7	10.5	1.3	27.1	39.5	33.4	4.12	0.06
	50대	(323)	1.9	5.6	15.8	40.2	26.6	7.1	2.8	23.2	40.2	36.5	4.17	0.06
	60세+	(432)	2.5	6.7	20.1	34.0	25.5	9.7	1.4	29.4	34.0	36.6	4.08	0.06
연령 by 성별	남성 20대	(146)	2.7	5.5	11.0	35.6	32.9	8.9	3.4	19.2	35.6	45.2	4.31	0.10
	남성 30대	(129)	0.8	5.4	15.5	37.2	28.7	9.3	3.1	21.7	37.2	41.1	4.28	0.10
	남성 40대	(158)	0.0	5.7	19.6	35.4	23.4	13.9	1.9	25.3	35.4	39.2	4.26	0.09
	남성 50대	(165)	1.2	6.1	15.8	38.8	27.9	7.9	2.4	23.0	38.8	38.2	4.19	0.09
	남성 60세+	(198)	1.0	6.6	21.7	29.3	29.3	10.6	1.5	29.3	29.3	41.4	4.17	0.08
	여성 20대	(132)	2.3	7.6	24.2	42.4	16.7	3.8	3.0	34.1	42.4	23.5	3.87	0.10
	여성 30대	(124)	0.8	9.7	18.5	41.1	21.0	3.2	5.6	29.0	41.1	29.8	4.04	0.11
	여성 40대	(156)	1.3	6.4	21.2	43.6	19.9	7.1	0.6	28.8	43.6	27.6	3.98	0.09
여성 50대	(158)	2.5	5.1	15.8	41.8	25.3	6.3	3.2	23.4	41.8	34.8	4.14	0.09	
여성 60세+	(234)	3.8	6.8	18.8	38.0	22.2	9.0	1.3	29.5	38.0	32.5	4.00	0.08	
월소득	300만 원 미만	(375)	2.9	6.7	20.0	42.4	21.9	4.5	1.6	29.6	42.4	28.0	3.94	0.06
	300-500만 원 미만	(567)	0.9	5.8	19.2	36.3	26.1	8.5	3.2	25.9	36.3	37.7	4.19	0.05
	500만 원 이상	(658)	1.8	6.8	16.6	36.9	25.4	10.2	2.3	25.2	36.9	37.8	4.17	0.05
이념	보수	(316)	2.5	8.9	24.4	32.0	22.5	7.9	1.9	35.8	32.0	32.3	3.94	0.07
	중도 진보	(743)	1.6	5.4	17.4	45.4	22.5	6.6	1.2	24.4	45.4	30.3	4.06	0.04
협력을 통한 평화	낮음	(407)	4.4	9.6	14.5	50.1	17.2	2.0	2.2	28.5	50.1	21.4	3.81	0.06
	중간	(803)	0.4	5.2	21.2	37.4	27.3	7.2	1.4	26.8	37.4	35.9	4.13	0.04
	높음	(390)	1.8	5.6	16.4	26.7	27.7	16.9	4.9	23.8	26.7	49.5	4.43	0.07
군사력을 통한 평화	낮음	(388)	2.6	8.0	23.5	36.3	21.1	6.4	2.1	34.0	36.3	29.6	3.93	0.06
	중간	(826)	1.3	5.4	17.6	45.3	25.1	4.5	0.8	24.3	45.3	30.4	4.04	0.04
	높음	(386)	1.8	7.0	14.8	24.1	28.0	18.1	6.2	23.6	24.1	52.3	4.49	0.07
통일지향	낮음	(335)	5.1	14.0	26.9	34.6	14.9	3.0	1.5	46.0	34.6	19.4	3.55	0.07
	중간	(936)	0.9	4.4	17.1	44.3	26.3	5.9	1.2	22.3	44.3	33.3	4.13	0.03
	높음	(329)	0.9	4.6	13.1	23.4	30.7	20.4	7.0	18.5	23.4	58.1	4.67	0.07
분단지향	낮음	(306)	3.6	8.2	20.9	36.6	23.2	6.2	1.3	32.7	36.6	30.7	3.92	0.07
	중간	(869)	0.8	4.8	15.1	44.5	26.2	7.1	1.4	20.7	44.5	34.8	4.17	0.03
	높음	(425)	2.4	8.5	23.1	25.6	23.1	12.0	5.4	33.9	25.6	40.5	4.16	0.07
관여정책	낮음	(369)	4.1	11.1	22.8	43.9	13.6	3.8	0.8	37.9	43.9	18.2	3.66	0.06
	중간	(858)	0.9	5.5	20.3	42.8	24.7	4.8	1.0	26.7	42.8	30.5	4.03	0.03
	높음	(373)	1.3	4.0	9.4	21.2	36.2	20.6	7.2	14.7	21.2	64.1	4.78	0.07
압박정책	낮음	(334)	3.6	5.7	17.7	44.0	20.7	6.0	2.4	26.9	44.0	29.0	4.00	0.06
	중간	(908)	0.6	5.4	19.9	40.0	26.7	6.6	0.9	25.9	40.0	34.1	4.10	0.03
	높음	(358)	3.1	9.8	14.8	27.4	24.0	14.5	6.4	27.7	27.4	45.0	4.29	0.08

부록: 설문지



2020 한반도 문제에 대한 국민인식 조사

ID

안녕하십니까?

이 설문조사는 통일연구원에서 진행하는 조사로, 우리 국민의 평화, 전쟁, 통일에 대한 태도를 전반적으로 파악하기 위한 것입니다. 귀하께서 본 설문조사를 통해 제공하는 정보는 우리 국민의 평화, 전쟁, 통일에 대한 인식을 더 잘 이해하고 통일-대북정책을 수립하는데 크게 도움이 될 것입니다.

본 조사는 한국에 거주하고 있는 만 19세 이상 약 1,600명을 대상으로 3~4월 사이에 진행될 것입니다. 본 조사에서 묻는 질문에는 정답이 없습니다. 귀하께서 질문을 듣거나 보고 생각나는 의견을 솔직하게 응답해 주십시오. 설문조사는 한 시간 이내로 진행될 예정이며, 귀하께서 본 설문에 참여하실 경우 소정의 답례품을 받게 될 것입니다. 귀하께서 작성하신 설문지는 자료처리 후 폐기 처리됩니다.

이 조사의 개인정보관리책임자는 통일연구원 박주화 연구위원이며, 본 조사를 통해 얻어진 지식은 모든 사람들이 이용할 수 있도록 조사 결과는 통일연구원의 보안심사를 거쳐 공공자료로 공개될 수 있고 연구보고서, 학술논문, 전문잡지 등 학술정보로 출판될 수 있습니다.

본 조사결과가 공공자료로 공개되거나, 학술정보로 이용될 때 귀하의 이름은 물론 식별 가능한 다른 어떤 개인 정보도 제공되거나 사용되지 않을 것입니다. 귀하의 신원(성별, 연령)에 대한 정보는 통계적인 내용만(예를 들면 '서울 에 거주중인 120명 응답자의 50%는 여성이었으며 평균연령은 34.4세였다') 발표될 것입니다. 다시 말해 수집된 자료를 통해 개인을 식별할 수 없습니다. 하지만 답례품이 금품일 경우 「개인정보 보호법」 제15조, 「소득세법」 제127조 및 제128조에 의거 개인정보 제공이 필요할 수 있습니다. 이는 연구에는 사용되지 않을 것이며 법률이 규정한 절차에 따라 보관 및 파기될 것입니다. 본 조사결과를 통해 얻은 모든 개인 정보의 비밀 보장을 위해 최선을 다할 것입니다.

본 설문조사에 참여함으로써 귀하가 받을 수 있는 있는 피해는 현재까지 학계에 보고되지 않았습니다. 귀하는 설문조사를 참여하는 도중에 언제든지 그만둘 수 있으며, 그에 따른 어떠한 불이익도 없습니다. 혹시라도 귀하가 설문조사에 참여하고 있는 동안에 신체적으로나 감정적으로 불편함이 느껴지시면 언제든지 설문을 중단할 수 있습니다. 또한 귀하는 언제든지 이 조사의 참여를 철회할 수 있고, 이 결정이 귀하에게 어떠한 해도 되지 않을 것입니다.

본 연구는 통일연구원 생명윤리심의위원회(IRB)에 의해 검토되고 승인되었습니다. 연구에 대해 질문이 있거나 설문 중간에 문제가 생겼을 경우 박주화 연구위원(02-2023-8140)에게 문의해 주십시오. 만일 향후에 연구대상자의 권익에 피해를 주는 정보가 발생하는 경우, 연구자들은 조속한 시일내에 알려드릴 것입니다. 본 연구에 대해 질문사항이 있으면 연구책임자에게 문의하실 수 있으며, 연구참가자의 권리 침해에 대해 문의할 사항이 있으시면 "통일연구원 생명윤리위원회 담당자(02-2023-8056)에 연락하실 수 있습니다.

바쁘신 와중에 소중한 시간을 내주셔서 감사드립니다.

통일연구원 통일정책연구실 박주화 연구위원

※ 설명해드린 내용을 읽고 이 설문조사에 참여하는 것에 동의하십니까? 동의함

※ 귀하가 응답하신 설문자료가 통일연구원의 보안심사를 거쳐 공공자료로 제공되는 것에 동의하십니까? 동의함

※ 귀하가 응답하신 설문자료가 학술정보로 활용되는 것에 동의하십니까? 동의함

응답자 선정 질문 (※ 면접원 기재)

SQ1. 거주지역

- | | | | | |
|------|------|------|------|------|
| ① 서울 | ② 부산 | ③ 대구 | ④ 인천 | ⑤ 광주 |
| ⑥ 대전 | ⑦ 울산 | ⑧ 세종 | ⑨ 경기 | ⑩ 강원 |
| ⑪ 충북 | ⑫ 충남 | ⑬ 전북 | ⑭ 전남 | ⑮ 경북 |
| ⑯ 경남 | ⑰ 제주 | | | |

SQ2. 거주지역 크기

- ① 대도시 ② 중·소도시 ③ 읍/면

SQ3. 성별

- ① 남성 ② 여성

SQ4. 올해 귀하의 연세는 만으로 어떻게 되십니까? 만 세

▶ 만 19세 미만 [2001년 1월 1일 이후 출생자] → 면접 중단

평화와 전쟁의 심리적 표상

문1. "평화"라는 단어를 듣고 제일 처음 머리에 떠오르는 단어 세 개를 순서대로 적어주세요.

순서	떠오르는 단어
(1)	
(2)	
(3)	

문2. "전쟁"이라는 단어를 듣고 제일 처음 머리에 떠오르는 단어 세 개를 순서대로 적어주세요.

순서	떠오르는 단어
(1)	
(2)	
(3)	

문3. "통일"이라는 단어를 듣고 제일 처음 머리에 떠오르는 단어 세 개를 순서대로 적어주세요.

순서	떠오르는 단어
(1)	
(2)	
(3)	

가치관 & 개인적 성향

우익권위주의

문4. 아래에는 귀하가 찬성할 수도 있고 반대할 수도 있는 8개 주장들이 제시되어 있습니다. 각 문항에 대해 '전적으로 반대한다(1점)' - '전적으로 찬성한다(7점)' 사이에서 자유롭게 솔직하게 응답해 주시기 바랍니다.

전적으로 반대	반대	약간 반대	보통이다	약간 찬성	찬성	전적으로 찬성
1	2	3	4	5	6	7

주 장	응답칸
1) 사람들 마음속에 의심을 불러일으키는 말이 많은 선동가들의 말을 무시해야 한다. 국가의 정당한 권위자들의 판단을 신뢰하는 것이 언제나 낫다.	
2) 더 늦기 전에 우리 사회는 낙태, 포르노그래피(음란물), 결혼에 대한 신성한 도덕적 규범을 철저히 지켜야 한다. 또한 이를 위반하는 사람들은 강력하게 처벌해야 한다.	
3) 우리 사회에는 중요한 것들을 파괴하려는 급진주의자, 비도덕적인 사람들이 많다. 우리 사회는 이들을 막아야 한다.	
4) 최근의 범죄, 성(性)적 부도덕과 사회적 무질서를 고려한다면 우리 사회의 도덕적 기준, 그리고 법과 질서를 수호하기 위해서 문제를 일으키는 집단과 인물들을 엄중히 처벌해야 한다.	
5) 정부는 질 낮고 역겨우며 혐오스러운 내용을 포함하고 있는 언론이나 인터넷을 검열해야 한다. 이러한 검열은 우리 모두에게 좋은 것이다.	
6) 우리나라에 정말 필요한 것은 더 많은 시민적 권리가 아니라 강력한 법과 질서이다	
7) 전통적 가치와 전통적 방식은 여전히 우리가 살아가는데 최선의 길을 가르쳐 주고 있다.	
8) 우리나라에 진정으로 필요한 것은 사악함을 제거하고 우리를 올바른 길로 인도할 수 있는 강력하고 확고한 지도자이다.	

사회지배성향

문5. 아래에는 귀하가 찬성할 수도 있고 반대할 수도 있는 8개 주장들이 제시되어 있습니다. 각 문항에 대해 '전적으로 반대한다(1점)' - '전적으로 찬성한다(7점)' 사이에서 자유롭게 솔직하게 응답해 주시기 바랍니다.

전적으로 반대	반대	약간 반대	보통이다	약간 찬성	찬성	전적으로 찬성
1 2 3 4 5 6 7

문 항	응답칸
1) 열등한 개인, 집단과 계층은 자신들의 주제에 맞게 주어진 위치에 머물러 있어야만 한다.	
2) 우월한 계층 또는 집단이 상위에 있고 열등한 계층과 집단은 하위에 있는 것이 바람직할 것이다.	
3) 이상적인 사회가 되기 위해서는 집단간 위계가 분명해야 한다. 어떤 계층은 상위에, 다른 계층은 하위에 있어야 한다.	
4) 세상에는 남보다 더 우월한 사람들이 있다.	
5) 우리는 성공할 수 있는 기회를 모든 개인과 계층에게 동일하게 주도록 노력해야 한다.	
6) 우리는 모든 사람과 계층에게 동일한 삶의 여건을 제공하도록 노력해야 한다.	
7) 모든 계층의 사람들이 살면서 동일한 기회를 가질 수 있도록 최선의 노력을 기울여야 한다.	
8) 사람 간, 계층 간 평등이 우리 사회가 추구하는 목표가 되어야 한다.	

보편적 10개 가치

문6. 다음으로 귀하의 삶에 대한 태도에 대해서 몇 가지 질문을 하겠습니다. 아래에는 다양한 가치들이 제시되어 있습니다. 귀하의 인생의 지침, 삶의 원칙으로서 각 가치들이 얼마나 중요한지 말씀해 주십시오. 각 가치들에 대해 '나의 원칙과 지침과 반대이다(-1점)', '전적으로 중요하지 않다(0점)', '중요하다(3점)', '전적으로 중요하다(7점)' 사이에서 자유롭게 솔직하게 응답해 주시기 바랍니다.

나의 지침과 원칙에 반대	전적으로 중요하지 않음	중요함	전적으로 중요함
-1	0	1	2
3	4	5	6
7			

문 항	응답칸
1) 권력(사회적 힘, 권위, 경제적 부)	
2) 성취(성공, 유능, 야심, 사람과 사건(일)에 대한 영향력)	
3) 쾌락(욕구의 만족, 즐거운 삶을 추구, 방종)	
4) 자극(대범함, 다양한 삶, 도전하는 사람, 흥분되는 삶)	
5) 자율(창의성, 자유, 호기심, 독립심, 자신의 목표를 스스로 결정)	
6) 보편주의(편견이 없는, 자연과 예술의 존중, 사회적 정의, 평화로운 세상, 평등, 지혜, 자연과의 조화, 환경보호)	
7) 박애(도움이 되는, 정직함, 용서, 충실함, 책임감)	
8) 전통(전통에 대한 존중, 겸손함, 헌신, 겸양, 자신의 지위에 만족(안분지족))	
9) 동조(복종, 부모와 연장자에 대한 존경, 자기수양, 공손함과 정중함)	
10) 안전(국가안보, 가정의 안전, 사회적 질서, 단정함, 호의에 대한 보답)	

인지적 종결욕구(Need for Cognitive Closure)

문7. 아래 문항에 얼마나 동의하십니까? 아래 문항을 읽으시고 귀하의 신념, 행동에 비추어 각 문항에 얼마나 동의하는지 '전적으로 동의하지 않는다(1점)', '대체로 동의하지 않는다(2점)', '약간 동의하지 않는다(3점)', '약간 동의한다 (4점)', '대체로 동의하지 않는다(5점)', '전적으로 동의한다 (6점)' 사이에서 자유롭게 솔직하게 응답해 주시기 바랍니다.

전적으로 동의하지 않음	대체로 동의하지 않음	약간 동의하지 않음	약간 동의함	대체로 동의함	전적으로 동의함
1	2	3	4	5	6

문 항	응답칸
1) 나는 불확실한 상황을 싫어한다.	
2) 나는 행동이 예측 가능한 친구들을 사귀는 것을 좋아한다.	
3) 나는 보통 중요한 결정을 빠르고 확실하게 내린다.	
4) 나는 어떤 사람의 말이 여러 가지의 다른 의미로 해석될 수 있는 것을 싫어한다.	
5) 나는 사람들이 하는 말이 어떤 의미를 지니는지 그 즉시 알고 싶다.	
6) 나는 어떤 일에 대해 일단 결정을 하면 내 의견을 고수하는 편이다.	

불확실성 회피성향(Uncertainty Avoidance)

문8. 아래 문항에 얼마나 동의하십니까? 아래 문항을 읽으시고 귀하의 신념, 행동에 비추어 각 문항에 얼마나 동의하는지 '전적으로 동의하지 않는다(1점)', '보통이다 (4점)', '전적으로 동의한다(7 점)' 사이에서 자유롭게 솔직하게 응답해 주시기 바랍니다.

전적으로 동의하지 않음	동의하지 않음	약간 동의하지 않음	보통이다	약간 동의함	동의함	전적으로 동의함
1	2	3	4	5	6	7

문 항	응답칸
1) 나는 결과를 모를 때 불안해하는 경향이 있다.	
2) 나는 결과를 예측할 수 없을 때 스트레스를 받는다.	
3) 나는 결과를 예상할 수 없을 때 무리한 수를 두지 않는다.	
4) 나는 일을 할 때 불확실한 상황이 발생하면 그 일을 잘 하지 못한다.	

미래-현재 지향성(future-immediate orientation)

문9. 다음으로 **귀하의 사고방식**에 대해 말씀해 주십시오. 다음 질문에 대해 '전적으로 동의하지 않는다(1점)', '보통이다(4점)', '전적으로 동의한다(7점)' 사이에서 자유롭게 솔직하게 응답해 주시기 바랍니다.

전적으로 동의하지 않음	동의하지 않음	별로 동의하지 않음	보통이다	약간 동의함	동의함	전적으로 동의함
1	2	3	4	5	6	7

문	항	응답칸
1)	나는 미래의 일은 자연히 해결될 것이라고 생각하기 때문에, 당면한 현재의 관심사를 만족시키기 위해서만 행동한다.	
2)	나는 미래에 나타날 수 있는 문제들이 위험 수준에 도달하기 전에 해결될 것이라고 생각하기 때문에, 보통은 그 문제들에 대한 경고를 무시한다.	
3)	미래의 결과들은 나중에 해결될 수 있기 때문에, 나는 현재를 희생할 필요는 없다고 생각한다.	
4)	미래의 문제들은 나중에 수습할 수 있기 때문에, 나는 현재의 관심사를 만족시키기 위해서만 행동한다.	
5)	나는 보통 달성하는 데에 몇 년이 걸릴지도 모르는 미래의 성과를 얻기 위해 행동에 착수한다.	
6)	나는 미래의 성과를 달성하기 위해 현재의 행복이나 웰빙을 기꺼이 희생할 의향이 있다.	
7)	나는 부정적인 결과가 몇 년 동안은 발생하지 않을 것이라고 해도 그에 대한 경고를 진지하게 고려하는 것이 중요하다고 생각한다.	
8)	결정을 내릴 때, 나는 이 결정이 미래에 나에게 어떤 영향을 미칠 것인지 생각한다.	

개인주의 vs. 집단주의

문10. 아래에는 사람들이 집단이나 대인관계에서 경험하는 생각과 느낌, 행동을 묻는 문항들이 제시되어 있습니다. 각 문항의 양 쪽 끝에 제시된 진술문을 잘 읽고, **A와 B의 방향**으로 귀하가 동의하는 진술문을 선택한 후에 그 해당내용에 동의하는 정도를 1점 (다소 동의한다) ~ 3점 (매우 동의한다) 사이의 점수에 응답해주시시오.

1)	<p>Q. 집단의 목표와 개인의 목표가 상충하면</p> <p>A. 집단의 목표에 우선순위를 두어야 한다 ←</p> <p style="text-align: right;">→ B. 개인의 목표에 우선순위를 두어야 한다</p> <table border="1" style="width: 100%; border-collapse: collapse; margin-top: 5px;"> <tr> <td style="text-align: center;">매우 동의</td> <td style="text-align: center;">동의</td> <td style="text-align: center;">다소 동의</td> <td style="width: 50px;"></td> <td style="text-align: center;">다소 동의</td> <td style="text-align: center;">동의</td> <td style="text-align: center;">매우 동의</td> </tr> <tr> <td style="text-align: center;">③</td> <td style="text-align: center;">②</td> <td style="text-align: center;">①</td> <td></td> <td style="text-align: center;">①</td> <td style="text-align: center;">②</td> <td style="text-align: center;">③</td> </tr> </table>	매우 동의	동의	다소 동의		다소 동의	동의	매우 동의	③	②	①		①	②	③
매우 동의	동의	다소 동의		다소 동의	동의	매우 동의									
③	②	①		①	②	③									
2)	<p>Q. 집단 성공의 원동력은</p> <p>A. 구성원 간 협동이다 ←</p> <p style="text-align: right;">→ B. 구성원 간 경쟁이다</p> <table border="1" style="width: 100%; border-collapse: collapse; margin-top: 5px;"> <tr> <td style="text-align: center;">매우 동의</td> <td style="text-align: center;">동의</td> <td style="text-align: center;">다소 동의</td> <td style="width: 50px;"></td> <td style="text-align: center;">다소 동의</td> <td style="text-align: center;">동의</td> <td style="text-align: center;">매우 동의</td> </tr> <tr> <td style="text-align: center;">③</td> <td style="text-align: center;">②</td> <td style="text-align: center;">①</td> <td></td> <td style="text-align: center;">①</td> <td style="text-align: center;">②</td> <td style="text-align: center;">③</td> </tr> </table>	매우 동의	동의	다소 동의		다소 동의	동의	매우 동의	③	②	①		①	②	③
매우 동의	동의	다소 동의		다소 동의	동의	매우 동의									
③	②	①		①	②	③									
3)	<p>Q. 나에게는 주위 사람들과</p> <p>A. 구별되는 나만의 특징이 중요하다 ←</p> <p style="text-align: right;">→ B. 공유하는 공통된 특징이 중요하다</p> <table border="1" style="width: 100%; border-collapse: collapse; margin-top: 5px;"> <tr> <td style="text-align: center;">매우 동의</td> <td style="text-align: center;">동의</td> <td style="text-align: center;">다소 동의</td> <td style="width: 50px;"></td> <td style="text-align: center;">다소 동의</td> <td style="text-align: center;">동의</td> <td style="text-align: center;">매우 동의</td> </tr> <tr> <td style="text-align: center;">③</td> <td style="text-align: center;">②</td> <td style="text-align: center;">①</td> <td></td> <td style="text-align: center;">①</td> <td style="text-align: center;">②</td> <td style="text-align: center;">③</td> </tr> </table>	매우 동의	동의	다소 동의		다소 동의	동의	매우 동의	③	②	①		①	②	③
매우 동의	동의	다소 동의		다소 동의	동의	매우 동의									
③	②	①		①	②	③									
4)	<p>Q. 나는 함께 있는 상대방이나 상황에</p> <p>A. 상관없이 일관되게 행동한다 ←</p> <p style="text-align: right;">→ B. 따라 종종 다르게 행동한다</p> <table border="1" style="width: 100%; border-collapse: collapse; margin-top: 5px;"> <tr> <td style="text-align: center;">매우 동의</td> <td style="text-align: center;">동의</td> <td style="text-align: center;">다소 동의</td> <td style="width: 50px;"></td> <td style="text-align: center;">다소 동의</td> <td style="text-align: center;">동의</td> <td style="text-align: center;">매우 동의</td> </tr> <tr> <td style="text-align: center;">③</td> <td style="text-align: center;">②</td> <td style="text-align: center;">①</td> <td></td> <td style="text-align: center;">①</td> <td style="text-align: center;">②</td> <td style="text-align: center;">③</td> </tr> </table>	매우 동의	동의	다소 동의		다소 동의	동의	매우 동의	③	②	①		①	②	③
매우 동의	동의	다소 동의		다소 동의	동의	매우 동의									
③	②	①		①	②	③									

도덕관련성

문11. 귀하는 어떤 행동이나 상황 등 어떤 것이 **도덕적으로 옳고 그름을 판단할 때** 어떤 기준을 중요하게 생각하십니까? 다음 각 보기에 제시된 내용이 어떤 행동이나 상황을 **도덕적으로 옳고 그름을 판단할 때** 얼마나 중요하지 '전적으로 중요하지 않다(1점)'-'전적으로 중요하다(6점)' 사이에서 자유롭게 솔직하게 응답해 주시기 바랍니다.

전적으로 중요하지 않다	별로 중요하지 않다	아주조금 중요하다	어느정도 중요하다	아주 중요하다	전적으로 중요하다
1	2	3	4	5	6

내가 어떤 일(생각, 행동, 사람 등)이 도덕적으로 옳고 그름을 판단할 때	응답칸
1) 그 일(생각, 행동, 사람)과 관련해 어떤 사람이 감정적·정서적으로 상처받았는지 여부	
2) 그 일(생각, 행동, 사람)과 관련해 어떤 사람들이 다른 사람들과 다른 대우를 받았는지 (차별받았는지) 여부	
3) 그 일(생각, 행동, 사람)이 자기 나라에 대한 애국심을 보였는지 여부	
4) 그 일(생각, 행동, 사람)이 권위를 존중했는지 여부	
5) 그 일(생각, 행동, 사람)이 순수성(순결)과 점잖음(품위)의 규범을 위반했는지 여부	
6) 그 일(생각, 행동, 사람)이 약하거나 다치기 쉬운 사회적 약자를 돌보았는지 여부	
7) 그 일(생각, 행동, 사람)이 불공정하게 행동했는지 여부	
8) 그 일(생각, 행동, 사람)이 자신이 속한 집단을 배신하는 행동을 했는지 여부	
9) 그 일(생각, 행동, 사람)이 사회의 전통을 준수했는지	
10) 그 일(생각, 행동, 사람)이 역겨운 행동, 생각을 했는지 여부	

도덕 판단

문12. 다음의 주장에 대해 '전적으로 동의하지 않는다(1점)'-'전적으로 동의한다(6점)' 사이에서 자유롭게 솔직하게 응답해 주시기 바랍니다.

전적으로 동의하지 않음	대체로 동의하지 않음	약간 동의하지 않음	약간 동의함	대체로 동의함	전적으로 동의함
1	2	3	4	5	6

문 항	응답칸
1) 고통속에 있는 사람들과 공감하는 것은 가장 중요한 덕목이다	
2) 정부가 법률을 만들 때 가장 중요하게 생각해야 할 원칙은 모든 사람을 공평하게 대해야 한다는 것이 되어야 한다.	
3) 나는 우리나라의 역사가 자랑스롭다.	
4) 모든 어린이는 권위에 대한 존중을 배워야 한다.	
5) 비록 피해를 입는 사람이 전혀 없을지라도 사람은 역겨운 일을 해서는 안된다.	
6) 방어능력이 없는 동물을 해치는 것은 인간이 할 수 있는 최악의 행위 중 하나이다.	
7) 정의는 우리 사회의 가장 중요한 필수조건이다	
8) 비록 가족들이 나쁜 짓을 했더라도 사람들은 자기 가족에게 충실해야 한다.	
9) 남자와 여자는 사회에서 각기 다른 역할을 가지고 있다.	
10) 어떤 행동이 자연스럽지 않고 비정상적이라면, 나는 그것을 잘못된 행위라고 부를 수 있다	

사회적 믿음

주관적 안녕(subjective well-being)

문13. 다음으로 현재 생활에 대한 귀하의 행복과 만족도에 대해 말씀해 주십시오. 다음 질문에 대해 '전적으로 만족(행복)하지 않다(1점)', '만족(행복)하지도 불만족(불행)하지도 않다(4점)', '전적으로 만족(행복)한다(7점)' 사이에서 자유롭게 솔직하게 응답해 주시기 바랍니다.

전적으로 만족하지 않음	만족하지 않음	별로 만족하지 않음	보통이다	약간 만족함	만족함	전적으로 만족함						
1	2	3	4	5	6	7

문 항	응답칸
1) 현재 당신의 삶은 전체적으로 얼마나 행복합니까?	
2) 현재 당신의 객관적 생활조건들에 얼마나 만족하십니까?	
3) 당신 주위의 다른 사람들과 비교하면 자신의 객관적 생활조건들에 얼마나 만족하십니까?	
4) 당신이 바라는 이상과 비교하면 자신의 객관적 생활조건에 얼마나 만족하십니까?	

정치적 효능감

문14. 다음에는 여러 가지 문제에 대한 귀하의 의견을 여쭙어 보겠습니다. 다음 문항에 대해 어느 정도 동의하시는지를 '전적으로 동의하지 않는다(1점)', '보통이다(3점)', '전적으로 동의한다(5점)' 사이에서 자유롭게 솔직하게 응답해 주시기 바랍니다.

전적으로 동의하지 않음	별로 동의하지 않음	보통임	다소 동의함	전적으로 동의함				
1	2	3	4	5

문 항	응답칸
1) 나 같은 일반시민들도 정부가 하는 일에 대해 영향을 미칠 수 있다.	
2) 정부는 나 같은 일반시민들의 목소리에 귀 기울이고 있다.	
3) 나는 한국이 당면하고 있는 중요한 정치 문제를 잘 이해하고 있다.	
4) 나는 대부분의 한국사람보다 정치나 행정에 대해 더 잘 알고 있다.	

한국사회 공정성

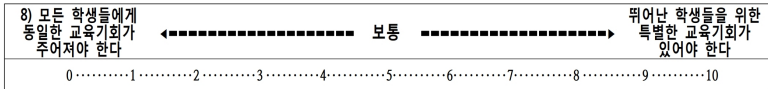
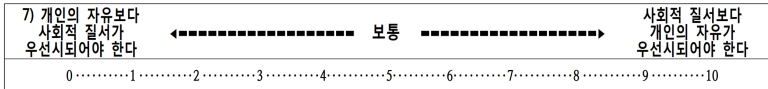
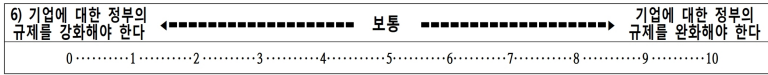
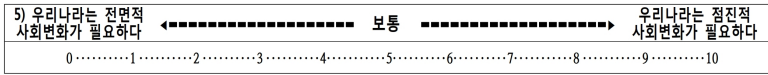
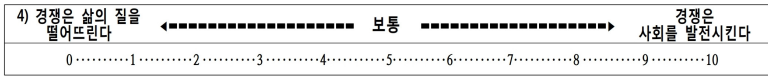
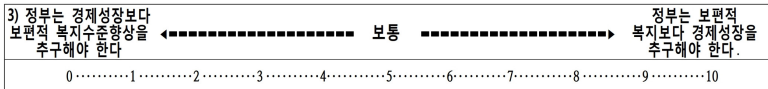
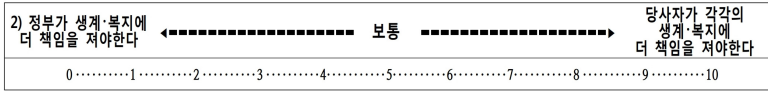
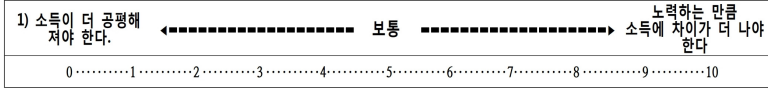
문15. 다음에는 우리 사회에 대한 귀하의 의견을 여쭙어 보겠습니다. 다음 문항에 대해 어느 정도 동의하시는지를 '전적으로 동의하지 않는다(1점)', '보통이다(3점)', '전적으로 동의한다(5점)' 사이에서 자유롭게 솔직하게 응답해 주시기 바랍니다.

전적으로 동의하지 않음	별로 동의하지 않음	보통임	다소 동의함	전적으로 동의함
1	2	3	4	5

문 항	응답칸
1) 나의 노력에 비해 내가 처한 현실은 공정하지 않다.	
2) 한국은 재화와 기회의 분배를 더 평등하게 만드는 "공정성 혁명"이 필요하다.	
3) 한국에서는 개인의 노력보다 성별, 지역, 연령, 사회적 배경에 따라 성공이 결정된다.	
4) 열심히 일하고 공부한다고 해서 내 처지가 더 나아질 것인지는 알 수 없다.	

이념 (ideology)

문16. 귀하는 다음에 제시된 의견 중 어느 쪽에 더 가까우십니까?



집단과 갈등의 본질 변화가능성에 대한 믿음

문17. 다음은 여러 가지 문제에 대한 귀하의 의견을 여쭙어 보겠습니다. 다음 문항에 대해 어느 정도 동의하시는지를 '전적으로 동의하지 않는다(1점)', '전적으로 동의한다(6점)' 사이에서 자유롭게 솔직하게 응답해 주시기 바랍니다.

전적으로 동의하지 않음	동의하지 않음	다소 동의하지 않음	다소 동의함	동의함	전적으로 동의함
1	2	3	4	5	6

문 항	응답칸
1) 집단 또는 조직의 근본적인 특성은 변하지 않는다. 이런 말을 해서 안 되지만, 높은 개에게는 새로운 것을 가르칠 수 없다(노인은 새로운 것을 받아들이지 않는다)는 미국 속담은 맞는 것 같다.	
2) 집단이나 조직이 다양한 일들을 할 수 있지만, 그들의 근본은 변하지 않는다.	
3) 폭력적 집단은 그들의 행동 방식을 절대로 바꾸지 않는다.	
4) 모든 집단이나 조직, 국가는 바꿀 수 없는 도덕적 가치와 신념을 가지고 있다.	
5) 설사 분쟁과 갈등에 관련된 모든 쟁점과 환경이 다루어지더라도, 분쟁(갈등)의 본질은 변할 수 없다.	
6) 분쟁(갈등)의 본질은 고정되어 있고 변하지 않기 때문에, 분쟁(갈등)의 고유한 측면은 변할 수 없다.	
7) 분쟁(갈등)이 해결되는 것처럼 보일 때도 있지만, 분쟁(갈등)의 핵심과 본질은 절대로 변하지 않는다.	

민족정체성

문18. 다음으로 **한민족**으로서 귀하 자신에 대해 어떻게 느끼시는지 아래 질문에 답해주시시오.

1) 전반적으로 귀하는 **한민족** 구성원들과 얼마나 유사하다고 느끼십니까?

전혀 유사하지 않다	←----- 보통 -----→	-----	전적으로 유사하다
1.....2.....3.....4.....5.....6.....7.....8.....9			

2) 귀하는 **한민족**과 자기 자신을 얼마나 동일시하십니까?

전혀 동일하지 않는다	←----- 보통 -----→	-----	완전히 동일하다
1.....2.....3.....4.....5.....6.....7.....8.....9			

3) 귀하는 **한민족** 구성원이라는 사실이 얼마나 기쁘게 느껴집니까?

전혀 기쁘지 않다	←----- 보통 -----→	-----	완전히 기쁘다
1.....2.....3.....4.....5.....6.....7.....8.....9			

4) 스스로 **한민족**에 대해서 얼마나 애착을 느끼십니까?

전혀 애착을 느끼지 않는다	←----- 보통 -----→	-----	완전히 애착을 느낀다
1.....2.....3.....4.....5.....6.....7.....8.....9			

남한정체성

문19. 다음에는 **남한국민으로서** 귀하 자신에 대해 어떻게 느끼시는지 아래 질문에 답해주시시오.

1) 전반적으로 귀하는 **남한** 국민들과 얼마나 유사하다고 느끼니까?

전혀 유사하지 않다	←----- 보통 -----→	전적으로 유사하다
1.....2.....3.....4.....5.....6.....7.....8.....9		

2) 귀하는 **남한**과 자기 자신을 얼마나 동일시하십니까?

전혀 동일하지 않는다	←----- 보통 -----→	완전히 동일하다
1.....2.....3.....4.....5.....6.....7.....8.....9		

3) 귀하는 **남한**의 국민이라는 사실이 얼마나 기쁘게 느껴집니까?

전혀 기쁘지 않다	←----- 보통 -----→	완전히 기쁘다
1.....2.....3.....4.....5.....6.....7.....8.....9		

4) 귀하는 스스로 **남한**에 대해서 얼마나 애착을 느끼니까?

전혀 애착을 느끼지 않는다	←----- 보통 -----→	완전히 애착을 느낀다
1.....2.....3.....4.....5.....6.....7.....8.....9		

북한사람들과 한민족이라는 신념

문20. 다음으로 남한과 북한이 한민족이라는 인식에 대해 대답해 주십시오. 다음 문항에 대해 어느 정도 동의하시는지를 '전적으로 동의하지 않는다(1점)', '보통이다(5점)', '전적으로 동의한다(9점)' 사이에서 자유롭게 솔직하게 응답해 주시기 바랍니다.

전적으로 동의안함	←-----보통-----→	전적으로 동의
1.....	2.....3.....4.....5.....6.....7.....8.....9	

문 항	응답칸
1) 남한과 북한은 단일민족으로서 유사성이 높은 집단이다.	
2) 남한과 북한은 세계에서 보기 드문 단일민족으로 비슷한 전통을 이어오고 있다.	
3) 남한과 북한은 한 핏줄을 이어받은 한 민족으로 이루어져 있다.	

자기 검열

문21. 아래에는 귀하가 찬성할 수도 있고 반대할 수도 있는 4개 주장들이 제시되어 있습니다. 각 문항에 대해 '전적으로 반대한다(1점)' - '전적으로 찬성한다(6점)' 사이에서 자유롭게 솔직하게 응답해 주시기 바랍니다.

전적으로 반대함	반대함	다소 반대함	다소 찬성함	찬성함	전적으로 찬성함
1	2	3	4	5	6

문 항	응답칸
1) 우리 집단, 또는 조직의 정보를 외부에 누설하는 내부 고발자들은 그 내부 정보가 정확하더라도 비난받아 마땅하다.	
2) 우리 집단의 부정적인 측면을 노출시키는 사람들은 적들에게 돌아나는 것이다.	
3) 언론의 자유가 중요한 가치이지만, 집단과 조직의 평판에 악영향을 주는 정보를 노출하는 것은 제한해야 한다.	
4) 자신들의 가치관과 세계관에 부합하지 않는다면 팩트에 부합하고 신뢰할 수 있는 정보라고 할지라도 받아들이지 않을 권리가 있다.	

분단체제의 심리(고질화된 갈등 집단의 사회적 믿음)

평화에 대한 태도

문22. 다음에는 남북한 간 평화에 대한 귀하의 의견을 여쭙어 보겠습니다. 아래에는 귀하가 찬성할 수도 있고 반대할 수도 있는 4개 주장들이 제시되어 있습니다. 각 문항에 대해 '전적으로 반대한다(1점)' - '전적으로 찬성한다(9점)' 사이에서 자유롭게 솔직하게 응답해 주시기 바랍니다.

전적으로 반대한다	←----- 찬성도 반대도 아님 ----->	전적으로 찬성한다
1.....2.....3.....4.....5.....6.....7.....8.....9		

문 항	응답칸
1) 한국의 최우선 과제는 한반도 평화 실현이 되어야 한다.	
2) 남북 간 모든 갈등은 평화적 방식으로 해결되어야 한다.	
3) 한반도 평화를 확보하기 위해 우리의 모든 자원을 투입해야 한다.	
4) 남북이 평화로운 환경에서 사는 것은 다른 어떤 것보다 중요하다.	

전쟁에 대한 태도

문23. 다음에는 남북한 간 전쟁에 대한 귀하의 의견을 여쭙어 보겠습니다. 아래에는 귀하가 찬성할 수도 있고 반대할 수도 있는 4개 주장들이 제시되어 있습니다. 각 문항에 대해 '전적으로 반대한다(1점)' - '전적으로 찬성한다(9점)' 사이에서 자유롭게 솔직하게 응답해 주시기 바랍니다.

전적으로 반대한다	←----- 찬성도 반대도 아님 ----->	전적으로 찬성한다
1.....2.....3.....4.....5.....6.....7.....8.....9		

문 항	응답칸
1) 한반도에서 정의를 지키기 위해 전쟁이 필요할 수 있다.	
2) 한반도에서의 전쟁은 끔찍한 것이지만 유용한 측면도 있다.	
3) 남북 간의 전쟁은 남북갈등을 해결하기 위한 불가피한 수단이다.	
4) 어떠한 경우라도 한반도에서 전쟁은 정당화될 수 없다.	

평화를 실현하는 수단: 협력

문24. 다음에는 남북한 간 협력과 평화에 대한 귀하의 의견을 여쭙어 보겠습니다. 아래에는 귀하가 찬성할 수도 있고 반대할 수도 있는 4개 주장들이 제시되어 있습니다. 각 문항에 대해 '전적으로 반대한다(1점)' - '전적으로 찬성한다(9점)' 사이에서 자유롭게 솔직하게 응답해 주시기 바랍니다.

전적으로 반대한다	←----- 찬성도 반대도 아님 ----->	전적으로 찬성한다
1.....2.....3.....4.....5.....6.....7.....8.....9		

문 항	응답칸
1) 한반도의 지속가능한 평화는 남북 간 비군사적 수단과 협력을 통해서 달성될 수 있다.	
2) 한반도 평화를 위해 남북 정부 및 주민 간 협력을 촉진하는 조직과 기관의 역할을 강화해야 한다.	
3) 남북의 이익이 보장되는 방식으로 남북 간 평화는 실현될 수 있다.	
4) 남북 간 평화는 상대 문화에 대한 이해와 소통증진을 통해서 충분히 달성될 수 있다.	

평화를 실현하는 수단: 군사력

문25. 다음에는 남북한 간 군사력 사용과 평화의 관계에 대한 귀하의 의견을 여쭙어 보겠습니다. 아래에는 귀하가 찬성할 수도 있고 반대할 수도 있는 4개 주장들이 제시되어 있습니다. 각 문항에 대해 '전적으로 반대한다(1점)' - '전적으로 찬성한다 (9점)' 사이에서 자유롭게 솔직하게 응답해 주시기 바랍니다..

전적으로 반대한다	←----- 찬성도 반대도 아님 ----->	전적으로 찬성한다
1.....2.....3.....4.....5.....6.....7.....8.....9		

문 항	응답칸
1) 강력한 군사력만이 지속가능한 한반도 평화를 만들 수 있다.	
2) 한반도의 평화는 군사적 위협을 통한 공포의 균형을 통해서만 달성될 수 있다.	
3) 한반도 평화를 위해서 북한에 대해 군사적 공격을 포함한 모든 방안을 고려해야 한다.	
4) 강력한 군사력을 보유해야만 한반도 평화협상에서 성공할 수 있다	

북한에 대한 태도: zero-sum belief

문26. 다음에는 남북관계에 대한 귀하의 의견을 여쭙어 보겠습니다. 다음 문항에 대해 어느 정도 동의하시는지를 각 주장에 대해 '전적으로 동의하지 않는다(1점)' - '전적으로 동의한다(6점)' 사이에서 자유롭게 솔직하게 응답해 주시기 바랍니다.

전적으로 동의하지 않음	동의하지 않음	별로 동의하지 않음	다소 동의함	동의함	전적으로 동의 함
1	2	3	4	5	6

주 장	응답칸
1) 남북관계에서 북한의 이익은 일반적으로 남한의 손해이다.	
2) 남북관계는 테니스 경기와 같다. 한쪽이 패배해야만 다른 쪽이 승리할 수 있다.	
3) 남북관계에서 한쪽이 다른 쪽을 배려한다면 그 쪽은 결국 손해를 보게 된다.	
4) 남북관계에서 한국과 북한의 이해관계는 대부분의 경우 충돌한다.	

경쟁적 피해자 의식(competitive victimhoodness)

문27. 다음에는 남한과 북한이 받은 피해에 대한 귀하의 의견을 여쭙어 보겠습니다. 다음 문항에 대해 어느 정도 동의하시는지를 각 주장에 대해 '전적으로 동의하지 않는다(1점)' - '전적으로 동의한다(6점)' 사이에서 자유롭게 솔직하게 응답해 주시기 바랍니다.

전적으로 동의하지 않음	동의하지 않음	별로 동의하지 않음	다소 동의함	동의함	전적으로 동의 함
1	2	3	4	5	6

주 장	응답칸
1) 지난 70년의 분단기간동안 남한이 북한보다 더 많은 고통에 시달렸다.	
2) 지난 70년의 분단기간동안 남한이 북한보다 더 많은 경제적 피해를 입었다.	
3) 지난 70년의 분단기간동안 남한이 북한보다 더 많은 정서적 고통을 겪었다.	
4) 지난 70년의 분단을 돌아보면 북한은 가해자, 남한은 피해자의 역사였다.	

북한에 대한 정서 (Emotion)

문28. 북한을 생각할 때 귀하께서 아래에 제시한 정서를 어느 정도 경험하는지 '전혀 경험하지 않는다(1점)', '완전히 경험한다(6점)' 사이에서 자유롭게 솔직하게 응답해 주시기 바랍니다.

전혀 경험하지 (느끼지) 않음	경험하지(느끼지) 않음	별로 경험하지 (느끼지) 않음	다소 경험함(느낌)	경험함(느낌)	전적으로 경험함(느낌)
1	2	3	4	5	6

	응답칸		응답칸
1) 두려운		11) 성가신	
2) 무서운		12) 지겨운	
3) 긴장하는		13) 즐거운	
4) 분노하는		14) 정겨운	
5) 화가 나는		15) 행복한	
6) 증오스러운		16) 마음이 약해지는	
7) 불안한		17) 공감하는	
8) 수상한		18) 연민	
9) 걱정스러운		19) 슬픈	
10) 절망스러운		20) 따뜻함	

남한의 우월성

문29. 다음에는 남한과 북한에 대한 귀하의 의견을 여쭙어 보겠습니다. 다음 문항에 대해 어느 정도 동의하시는지를 각 주장에 대해 '전적으로 동의하지 않는다(1점)' - '전적으로 동의한다(6점)' 사이에서 자유롭게 솔직하게 응답해 주시기 바랍니다.

전적으로 동의하지 않음	동의하지 않음	별로 동의하지 않음	다소 동의함	동의함	전적으로 동의
1	2	3	4	5	6

주 장	응답칸
1) 남한사람들은 북한사람들에 비해 우수한 특징들을 더 많이 보유하고 있다.	
2) 남한은 북한에 비해 도덕적으로 우위에 있다.	

북한에 대한 태도: 악마화

문30. 다음에는 북한에 대한 귀하의 의견을 여쭙어 보겠습니다. 다음 문항에 대해 어느 정도 동의하시는지를 각 주장에 대해 '전적으로 동의하지 않는다(1점)' - '전적으로 동의한다(6점)' 사이에서 자유롭게 솔직하게 응답해 주시기 바랍니다.

전적으로 동의하지 않음	동의하지 않음	별로 동의하지 않음	다소 동의함	동의함	전적으로 동의
1	2	3	4	5	6

주 장		응답칸
1) 북한은 악의 축이다.		
2) 북한이 진정으로 원하는 것은 적화통일이다.		
3) 북한은 절대로 믿어서는 안 된다.		
4) 북한은 절대 개혁 개방을 하지 않을 것이다.		

단결(unity)

문31. 다음에는 북한 문제에 대해 우리사회의 단합된 태도에 대한 귀하의 의견을 여쭙어 보겠습니다. 다음 문항에 대해 어느 정도 동의하시는지를 각 주장에 대해 '전적으로 동의하지 않는다(1점)' - '전적으로 동의한다(6점)' 사이에서 자유롭게 솔직하게 응답해 주시기 바랍니다.

전적으로 동의하지 않음	동의하지 않음	별로 동의하지 않음	다소 동의함	동의함	전적으로 동의
1	2	3	4	5	6

주 장		응답칸
1) 북한 문제에 있어 우리 국민들은 다양한 의견을 내기보다는 일치된 모습을 보여야 한다.		
2) 북한이 한국사회의 다양성을 악용하지 않도록 우리국민들은 일치단결해야 한다.		
3) 다양성은 좋은 것이지만 적어도 북한문제에 있어서 다양성은 해악이 더 크다.		

북한에 대한 이미지

문32. 귀하는 북한이 우리에게 어떤 대상이라고 생각하십니까? 각 항목에 대해 '전혀 동의하지 않는다(0점) - '매우 동의한다(10점)' 사이에서 자유롭게 솔직하게 응답해 주시기 바랍니다.

전적으로 동의하지 않는다	←----- 보통 ----->	전적으로 동의한다
0.....1.....2.....3.....4.....5.....6.....7.....8.....9.....10		

	응답칸		응답칸
1) 지원대상		3) 경계대상	
2) 협력대상		4) 적대대상	

내집단의 정당성

문33. 다음에는 남한과 북한의 관계에 대한 귀하의 의견을 여쭙어 보겠습니다. 다음 문항에 대해 어느 정도 동의하는지를 각 주장에 대해 '전적으로 동의하지 않는다(1점) - '전적으로 동의한다(6점)' 사이에서 자유롭게 솔직하게 응답해 주시기 바랍니다.

전적으로 동의하지 않음	동의를 하지 않음	별로 동의하지 않음	다소 동의함	동의함	전적으로 동의
1	2	3	4	5	6

주 장	응답칸
1) 남한은 북한지역에 대한 권리를 가지고 있다. 북한은 한반도 이북을 점령한 불법집단이기 때문이다.	
2) 국제사회는 남한을 한반도의 유일한 국가로 인정해야 한다.	

분단의 중심성

문34. 다음에는 분단에 대한 귀하의 의견을 여쭙어 보겠습니다. 다음 문항에 대해 어느 정도 동의 하시는지를 각 주장에 대해 '전적으로 동의하지 않는다(1점)' - '전적으로 동의한다(6점)' 사이에서 자유롭게 솔직하게 응답해 주시기 바랍니다.

전적으로 동의하지 않음	동의하지 않음	별로 동의하지 않음	다소 동의함	동의함	전적으로 동의 함
1	2	3	4	5	6

주 장	응답칸
1) 우리사회가 겪고 있는 분단경험은 '나는 누구인가'에 대한 답과 아무런 관련이 없다	
2) 우리사회가 겪고 있는 분단경험은 다양한 사회적 이슈에 대한 나의 관점에 영향을 주지 않는다.	
3) 나는 우리 사회가 겪고 있는 분단의 아픔과 고통에 대해 별로 관심이 없다.	
4) 분단의 역사와 과정은 내가 관심 있는 영역이 아니다.	

북한사람과 남한사람의 특징

다음에는 사람에 대한 다양한 속성들이 나열되어 있습니다.

1) 놀라움	8) 낙관적	15) 고통	22) 창피함
2) 침착함	9) 사랑	16) 두려움	23) 수치
3) 매력	10) 열정	17) 화남	24) 죄책감
4) 기쁨	11) 의기양양	18) 분노	25) 역겨움
5) 돌봄	12) 향수에 젖은	19) 허둥지둥	26) 우울함
6) 신남	13) 감탄	20) 섬뜩함	27) 암담함
7) 즐거움	14) 희망	21) 괴로움	28) 환멸

문35. **남한 사람들의** 전형적인 특징이라고 생각되는 속성들을 골라 주십시오. 원하는 수만큼 고르실 수 있습니다. 하지만 남한 사람들을 특징지을 수 있는 속성을 신중하게 골라주십시오..

문36. **북한 사람들의** 전형적인 특징이라고 생각되는 속성들을 골라 주십시오. 원하는 수만큼 고르실 수 있습니다. 하지만 북한 사람들을 특징지을 수 있는 속성을 신중하게 골라주십시오..

화해의 심리

용서

문37. 다음에는 한반도 문제의 용서에 대해 귀하의 의견을 여쭙어 보겠습니다. 다음 문항에 대해 어느 정도 동의하시는지를 각 주장에 대해 '전적으로 동의하지 않는다(1점)' - '전적으로 동의한다(6점)' 사이에서 자유롭게 솔직하게 응답해 주시기 바랍니다.

전적으로 동의하지 않음	동의하지 않음	별로 동의하지 않음	다소 동의함	동의함	전적으로 동의
1	2	3	4	5	6

주 장	응답칸
1) 남과 북이 과거사를 종결하는 방식을 배우지 않는 한 미래로 나아갈 수 없다.	
2) 남한과 북한이 서로를 용서하는 법을 배울 때, 남북한 간 정치적 갈등은 해소될 수 있다.	
3) 북한의 잘못된 행동에 대해 똑같이 복수하는 것은 크게 중요하지 않다.	
4) 나는 북한의 잘못된 행동을 용서할 준비가 되어 있다.	

새로운 정보를 받아들이는 노력

문38. 다음에는 북한관련 뉴스에 대한 귀하의 의견을 여쭙어 보겠습니다. 다음 문항에 대해 어느 정도 동의하시는지를 각 주장에 대해 '전적으로 동의하지 않는다(1점)' - '전적으로 동의한다(6점)' 사이에서 자유롭게 솔직하게 응답해 주시기 바랍니다.

전적으로 동의하지 않음	동의하지 않음	별로 동의하지 않음	다소 동의함	동의함	전적으로 동의
1	2	3	4	5	6

주 장	응답칸
1) 현재 한반도를 둘러싼 문제에 대한 뉴스를 볼 때, 나는 북한의 입장에서 생각해 보려고 노력한다.	
2) 남북 간 갈등에 대해 남한의 견해와 다른 입장을 보이는 해외의 다른 뉴스를 받아볼 용의가 있다.	
3) 남북 갈등에 대한 북한의 입장이 반영된 영화나 책을 읽어볼 용의가 있다.	
4) 북한의 로동신문, 조선중앙통신이 비핵화 문제를 어떻게 보도하는지 읽어볼 용의가 있다.	
5) 북한의 정부요인이 설명하는 남북갈등과 북핵문제에 대한 북한의 입장을 들어볼 용의가 있다.	

희망

문39. 다음에는 남북문제의 미래에 대해 귀하의 의견을 여쭙어 보겠습니다. 다음 문항에 대해 어느 정도 동의하시는지를 각 주장에 대해 '전적으로 동의하지 않는다(1점)' - '전적으로 동의한다(6점)' 사이에서 자유롭게 솔직하게 응답해 주시기 바랍니다.

전적으로 동의하지 않음	동의하지 않음	별로 동의하지 않음	다소 동의함	동의함	전적으로 동의 함
1	2	3	4	5	6

주 장	응답칸
1) 나는 북한과의 비핵화 협상에 대해 희망적으로 생각한다.	
2) 나는 북한과 미국의 수교에 대해 희망적으로 생각한다.	
3) 나는 남북 간의 평화 공존에 대해 희망적으로 생각한다.	

북한 문제에 대한 죄책감(collective guilty)

문40. 다음에는 북한문제를 다루는 우리 사회의 태도에 대한 귀하의 의견을 여쭙어 보겠습니다. 다음 문항에 대해 어느 정도 동의하시는지를 각 주장에 대해 '전적으로 동의하지 않는다(1점)' - '전적으로 동의한다(6점)' 사이에서 자유롭게 솔직하게 응답해 주시기 바랍니다.

전적으로 동의하지 않음	동의하지 않음	별로 동의하지 않음	다소 동의함	동의함	전적으로 동의 함
1	2	3	4	5	6

주 장	응답칸
1) 나는 우리사회가 허위 간첩 사건과 같이 북한을 국내 정치적으로 이용한 행위에 대해 반성해야 한다고 생각한다.	
2) 나는 우리 사회가 북한을 긍정적으로 생각하는 사람들에게 행한 행위들에 대해 반성해야 한다고 생각한다.	
3) 나는 우리사회가 북한을 불공평하게 대하고 있다고 생각한다.	
4) 나는 북한의 열악한 상황을 볼 때 죄책감이 든다.	

북한에 대한 신뢰

문41. 다음에는 북한을 신뢰할 수 있는지에 대한 귀하의 의견을 여쭙어 보겠습니다. 다음 문항에 대해 어느 정도 동의하시는지를 각 주장에 대해 '전적으로 동의하지 않는다(1점)' - '전적으로 동의한다(6점)' 사이에서 자유롭게 솔직하게 응답해 주시기 바랍니다.

전적으로 동의하지 않음	동의하지 않음	별로 동의하지 않음	다소 동의함	동의함	전적으로 동의
1	2	3	4	5	6

주 장	응답칸
1) 북한이 남한에 유감을 표시할 때 나는 그 말을 믿을 수 있다.	
2) 북한이 평화를 원한다고 말할 때 나는 그 말을 믿을 수 있다.	
3) 북한이 비핵화를 하겠다고 말할 때 나는 그 말을 믿을 수 있다.	

북한의 책임

문42. 다음에는 남북문제에 있어 북한의 책임에 대해 귀하의 의견을 여쭙어 보겠습니다. 다음 문항에 대해 어느 정도 동의하시는지를 각 주장에 대해 '전적으로 동의하지 않는다(1점)' - '전적으로 동의한다(6점)' 사이에서 자유롭게 솔직하게 응답해 주시기 바랍니다.

전적으로 동의하지 않음	동의하지 않음	별로 동의하지 않음	다소 동의함	동의함	전적으로 동의
1	2	3	4	5	6

주 장	응답칸
1) 지금까지 남북한의 갈등이 해결되지 않은 것은 전적으로 북한의 책임이다.	
2) 만일 북한이 갈등을 평화롭게 해결하고자 했다면 남북한의 갈등은 이미 끝났을 것이다.	
3) 북한은 평화로운 갈등해결을 원하고 있지 않기 때문에 남북한의 평화로운 갈등해결은 불가능하다.	

북한의 지위

문43. 한국의 헌법은 북한을 국가로 인정하고 있지 않습니다. 반면 1991년 남북 동시 UN 가입으로 국제사회는 북한을 국가로 인정하고 있습니다. 노태우 정부에서 맺어진 남북기본합의서는 남북관계를 나라와 나라사이의 관계가 아닌 통일을 지향하는 과정에서 잠정적으로 형성되는 특수관계로 정의하고 있습니다. 귀하는 북한을 국가로 인정해야 한다고 생각하십니까?

전적으로 반대	반대	다소 반대	다소 찬성	찬성	전적찬성
1	2	3	4	5	6

핵, 미사일 실험, 북한에 대한 공감

문44. 다음에는 북한이 핵과 미사일 실험을 지속한 것에 대해 귀하의 의견을 여쭙어 보겠습니다. 다음 문항에 대해 어느 정도 동의하시는지를 각 주장에 대해 '전적으로 동의하지 않는다(1점)' - '전적으로 동의한다(6점)' 사이에서 자유롭게 솔직하게 응답해 주시기 바랍니다.

전적으로 동의하지 않음	동의하지 않음	별로 동의하지 않음	다소 동의함	동의함	전적으로 동의
1	2	3	4	5	6

주 장	응답칸
1) 북한의 핵실험과 대륙간탄도미사일 실험은 체제를 보호하기 위한 것이다.	
2) 북한의 핵실험과 대륙간탄도미사일 실험은 어쩔 수 없는 최후의 선택이었다.	
3) 북한이 핵실험과 대륙간탄도미사일 실험을 한 것은 외부세계가 북한의 체제를 위협했기 때문이다.	
4) 조건이 맞다면 북한은 비핵화를 할 것이다.	

포괄적 피해자 의식(inclusive victimhoodness)

문45. 다음에는 남한과 북한이 받은 피해에 대한 귀하의 의견을 여쭙어 보겠습니다. 다음 문항에 대해 어느 정도 동의하시는지를 각 주장에 대해 '전적으로 동의하지 않는다(1점)' - '전적으로 동의한다(6점)' 사이에서 자유롭게 솔직하게 응답해 주시기 바랍니다.

전적으로 동의하지 않음	동의하지 않음	별로 동의하지 않음	다소 동의함	동의함	전적으로 동의
1	2	3	4	5	6

주 장	응답칸
1) 남한이 받은 분단의 고통과 북한이 받은 분단의 고통은 비슷하다.	
2) 분단으로 인해 북한이 겪고 있는 불공정성과 불평등은 남한이 겪고 있는 불공정성과 불평등과 유사성이 높다.	
3) 남한과 북한은 모두 분단의 피해자이다.	

북한과의 동일민족 정체성

문46. 다음에는 북한에 대해 귀하 자신에 대해 어떻게 느끼시는지 아래 질문에 답해주시시오.

1) 전반적으로 귀하는 **북한 사람들**과 얼마나 유사하다고 느끼니까?

전혀 유사하지 않다	←----- 보통 -----→	전적으로 유사하다
1.....2.....3.....4.....5.....6.....7.....8.....9		

2) 귀하는 **북한 사람들**과 자기 자신을 얼마나 동일시하십니까?

전혀 동일하지 않는다	←----- 보통 -----→	완전히 동일하다
1.....2.....3.....4.....5.....6.....7.....8.....9		

3) 귀하는 귀하가 **북한 사람들**과 한민족이라는 사실이 얼마나 기쁘게 느껴집니까?

전혀 기쁘지 않다	←----- 보통 -----→	완전히 기쁘다
1.....2.....3.....4.....5.....6.....7.....8.....9		

4) 스스로 **북한 사람들**에 대해서 얼마나 애착을 느끼니까?

전혀 애착을 느끼지 않는다	←----- 보통 -----→	완전히 애착을 느낀다
1.....2.....3.....4.....5.....6.....7.....8.....9		

대북 정책

문47. 다음에는 대북정책 대해 귀하의 의견을 여쭙어 보겠습니다. 다음 문항에 대해 어느 정도 동의 하시는지를 각 주장에 대해 '전적으로 동의하지 않는다(1점)' - '전적으로 동의한다(6점)' 사이에서 자유롭게 솔직하게 응답해 주시기 바랍니다.

전적으로 동의하지 않음	동의하지 않음	별로 동의하지 않음	다소 동의함	동의함	전적으로 동의 함
1	2	3	4	5	6

주 장	응답칸
1) 대북 제재와 관계없이 북한의 취약계층(어린이, 임산부, 노인 등)에 대한 인도적 지원을 실시해야 한다.	
2) 금강산을 개인자격으로 방문하는 개별 관광을 추진해야 한다.	
3) 남북관계 개선은 북미관계 개선을 촉진한다.	
4) 북한에 대한 인도적 지원은 대북제재 위반이다.	
5) 북한에 대한 지원은 북한의 군사력 강화에 활용될 것이다.	
6) 북한의 완전한 비핵화가 되기 전까지는 대북제재를 완화해서는 안 된다.	
7) 북핵문제는 북한과 미국에 맡겨야 한다.	
8) 북미간 비핵화 협상이 완전히 깨지지 않는 한 한미연합군사훈련은 잠정적으로 연기 되어야 한다.	
9) 신종 코로나와 같은 재해가 발생하면 북한에 대한 인도적 지원을 신속하게 실시해야 한다.	
10) 오직 남한과 북한에 의해서만 한반도의 평화와 화해는 이루어질 수 있다.	
11) 일반적으로 한반도 문제에 있어 남한과 북한을 제외한 국가의 개입은 득보다 실이 많다.	
12) 한반도 문제에 있어 미국의 개입은 한반도 평화와 남북 화해에 장애물이다.	
13) 한반도 문제에 있어 중국의 개입은 한반도 평화와 남북 화해에 장애물이다.	
14) 국제사회는 한반도 문제 해결을 돕기 위해 더욱 적극적인 역할을 모색해야 한다.	

통일에 대한 태도

문48. 다음에는 통일에 대한 귀하의 의견을 여쭙어 보겠습니다. 아래에는 귀하가 찬성할 수도 있고 반대할 수 있는 11개 주장들이 제시되어 있습니다. 각 주장에 대해 '전적으로 반대한다(1점)' - '전적으로 찬성한다(5점)' 사이에서 자유롭게 솔직하게 응답해 주시기 바랍니다.

전적으로 반대한다	반대한다	찬성도 반대도 아니다	찬성한다	전적으로 찬성한다
1	2	3	4	5

주 장	응답칸
1) 남한과 북한이 단일한 국가를 만드는 것이 필요하다.	
2) 남한과 북한이 두 국가 상태를 유지하면서 자유롭게 왕래하고 하나의 시장을 만드는 것이 필요하다.	
3) 남한과 북한이 두 국가 상태를 유지하지만 공동의 정부 기구를 창설하는 남북연합은 필요하다.	
4) 남한과 북한이 단일 국가를 만드는 것이 나의 진정한 소망이다.	
5) 남한과 북한이 단일 국가가 된다는 생각을 하면 기분이 좋아진다.	
6) 나에게 큰 피해가 없다면 남한과 북한이 두 국가 상태를 유지해도 상관없다.	
7) 전쟁의 위험만 없다면 남한과 북한이 굳이 단일국가를 만들 필요는 없다.	
8) 한국국민과 북한주민들이 두 개의 국가 상태에서도 잘 살아갈 수 있다.	
9) 남북한은 단일민족이기 때문에 단일한 국가를 이루어야 한다.	
10) 남한과 북한이 단일 국가를 만드는 것은 남한에게 이익이 된다.	
11) 남한과 북한이 단일 국가를 만드는 것은 나와 나의 가족에게 이익이 된다.	

문49. 귀하는 통일이 무엇이라고 생각하십니까? 다음의 보기에서 제시한 남북관계 상태가 통일인지, 통일이 아닌지에 대해 '통일이 확실히 아니다(1점)' - '통일이 확실하다(5점)' 사이에서 자유롭게 솔직하게 응답해 주시기 바랍니다.

확실히 통일이 아니다	통일이라고 볼 수 없다	중립	통일로 볼 수 있다	확실히 통일이다
1	2	3	4	5

주 장	응답칸
1) 남한과 북한의 체제는 유지되지만 해외여행 가는 정도의 법적 절차를 따라 인적 왕래 및 단기 거주가 가능한 상태	
2) 남한과 북한의 체제는 유지되지만 경제, 사회, 문화 등 각 분야의 교류 협력이 활성화 된 상태	
3) 남한과 북한의 체제는 유지되지만 남북공동평의회, 각료회의 등 남북연합 기구를 창설, 운영하는 상태	
4) 통일헌법에 따라 선거를 통해 단일정부, 단일 국회를 구성 두체제의 기구와 제도를 통합하는 상태	

문50. 희망과 실제 발생 가능성은 다를 수 있습니다. 통일을 얼마나 희망하는지와 통일이 실제로 일어날 가능성은 다를 수 있습니다. 한국과 북한이 단일한 국가를 이루는 통일을 어느정도 희망하십니까?

전적으로 희망하지 않음	희망하지 않음	별로 희망하지 않음	다소 희망함	희망함	전적으로 희망함
1	2	3	4	5	6

문51. 그렇다면 한국과 북한이 평화로운 관계를 이루는 것을 어느정도 희망하십니까?

전적으로 희망하지 않음	희망하지 않음	별로 희망하지 않음	다소 희망함	희망함	전적으로 희망함
1	2	3	4	5	6

문52. 이번에는 미래의 한반도 상황에 대한 여러분의 실질적 평가에 대해 질문드리겠습니다. 한국과 북한이 단일한 국가를 이루는 통일이 실제로 일어날 가능성은 어느정도라고 생각하십니까?

전적으로 발생하지 않을 것	발생하지 않을 것	별로 발생하지 않을 것	다소 발생할 것	발생할 것	전적으로 발생할 것
1	2	3	4	5	6

문53. 그렇다면 한국과 북한이 평화로운 관계를 이루는 것이 실제로 일어날 가능성은 어느정도라고 생각하십니까?

전적으로 발생하지 않을 것	발생하지 않을 것	별로 발생하지 않을 것	다소 발생할 것	발생할 것	전적으로 발생할 것
1	2	3	4	5	6

북한에 대한 지식

문54. 귀하는 북한에 대해 얼마나 알고 계십니까? 아래에는 북한에 대한 O, X 퀴즈가 준비되어 있습니다. 이 문제는 정답이 있는 문제입니다. 각 문장을 읽으시고 참이라고 생각하시면 1, 거짓이라고 생각하시면 2라고 응답해 주십시오.

문 제	참	거짓
1) 북한의 공식 국명(國名)은 조선민주주의인민공화국이다.		
2) 북한의 국가(國歌)는 애국가이다.		
3) 북한에서 국가의 최고 직책은 국무위원장이다.		
4) 북한교육과정에서 제 1외국어는 영어이다.		
5) 북한에서 주택소유는 법적으로 금지되어 있지만, 개인 간 주택 매매가 이루어지기도 한다.		
6) 북한의 국화(國花)는 진달래이다.		
7) 북한에도 장마당 농민시장 등 시장이 있지만, 북한 당국은 공식적으로 시장을 인정하지 않는다.		
8) 북한에서 추석과 설날은 명절이지만 제사나 차례를 지내지는 않는다		
9) 김정은은 김정일의 첫째 아들이다.		
10) 북한은 상해임시정부가 아닌 블라디보스톡 대한광복군 정부의 법통을 인정하고 있다		

문55. 귀하는 위 10문제 중 몇 개를 맞추었다고 생각하십니까?

문56. 통일에 대해 귀하와 비슷한 생각을 가지고 있는 국민들을 생각해 보십시오. 그분들은 위 10문제 중 몇 개를 맞출 것 같습니까?

통일에 대한 찬반: 7점 척도

문57. 귀하는 남한과 북한이 단일한 국가를 이루는 것을 찬성하십니까? 반대하십니까?

전적으로 반대	반대	약간 반대	보통이다	약간 찬성	찬성	전적으로 찬성
1	2	3	4	5	6	7

[문57 = ⑤, ⑥, ⑦ 찬성 응답자]

문58-1. 귀하께서는 남한과 북한이 단일한 국가를 이루는 것을 찬성하였습니다. 아래에는 남한과 북한이 단일한 국가를 이루는 것에 대한 이유를 설명하고 있습니다. 각 이유에 대해 '전적으로 동의하지 않는다(1점), 보통이다(4점), '전적으로 동의한다(7점)' 사이에서 자유롭게 솔직하게 응답해 주시기 바랍니다.

전적으로 동의하지 않음	동의하지 않음	별로 동의하지 않음	보통이다	약간 동의함	동의함	전적으로 동의함
1	2	3	4	5	6	7

나는 남한과 북한이 단일한 국가를 이루는 것에 찬성한다. 왜냐하면	응답칸
1) 그것이 나의 도덕과 가치에 부합하기 때문이다. 어떤 결과가 발생하느냐에 관계없이 우리가 지켜야할 가치와 도덕이 있다.	
2) 남북이 단일국가를 이룬다면 나와 우리 사회에 이익이 되기 때문이다.	

[문57 = ①, ②, ③ 반대 응답자]

문58-2. 귀하께서는 남한과 북한이 단일한 국가를 이루는 것을 반대하였습니다. 아래에는 남한과 북한이 단일한 국가를 이루는 것에 대한 이유를 설명하고 있습니다. 각 이유에 대해 '전적으로 동의하지 않는다(1점), 보통이다(4점), '전적으로 동의한다(7점)' 사이에서 자유롭게 솔직하게 응답해 주시기 바랍니다.

전적으로 동의하지 않음	동의하지 않음	별로 동의하지 않음	보통이다	약간 동의함	동의함	전적으로 동의함
1	2	3	4	5	6	7

나는 남한과 북한이 단일한 국가를 이루는 것에 반대한다. 왜냐하면	응답칸
1) 그것이 나의 도덕과 가치에 부합하기 때문이다. 어떤 결과가 발생하느냐에 관계없이 우리가 지켜야할 가치와 도덕이 있다.	
2) 남북이 단일국가를 이루지 않는 것이 우리 사회에 이익이 되기 때문이다.	

문59. 귀하와 이념이 비슷한 한국국민을 생각해 보십시오. 귀하와 이념이 비슷한 사람들 중 몇%가 남한과 북한이 단일한 국가를 이루는 것에 찬성한다고 생각하십니까?

대북문제 이해도: 자신

문60. 다음은 북한문제, 남북관계, 통일문제 관련 정책에 관한 이해도에 관한 것입니다. 다음 문항에 대해 '전적으로 동의하지 않는다(1점)', '보통이다(4점)', '전적으로 동의한다(7점)' 사이에서 자유롭게 솔직하게 응답해 주시기 바랍니다.

전적으로 동의하지 않음	동의하지 않음	별로 동의하지 않음	보통이다	약간 동의함	동의함	전적으로 동의함
1	2	3	4	5	6	7

문 항	응답칸
1) 나는 비핵화, 평화협상 등 대북통일 정책의 의미와 정책이 한반도에 미치는 영향력을 깊게 이해하고 있다.	
2) 나에게 비핵화, 평화협상 등 대북통일 정책의 의미와 그 정책이 한반도에 미치는 영향력은 별로 복잡하지 않다.	
3) 나에게 비핵화, 평화협상 등 대북통일 정책의 의미와 그 정책이 한반도에 미치는 영향력을 이해하는 것은 쉬운 일이다.	

대북문제 이해도: 국민

문61. 통일에 대해 **귀하와 비슷한 생각을 가지고 있는 국민들을 생각해 보십시오.** 그 분들은 북한문제, 남북관계, 통일문제 관련 정책에 대해 얼마나 잘 이해하고 있을까요? 다음 문항에 대해 '전적으로 동의하지 않는다(1점)', '보통이다(4점)', '전적으로 동의한다(7점)' 사이에서 자유롭게 솔직하게 응답해 주시기 바랍니다.

전적으로 동의하지 않음	동의하지 않음	별로 동의하지 않음	보통이다	약간 동의함	동의함	전적으로 동의함
1	2	3	4	5	6	7

문 항	응답칸
1) 통일에 대해 나와 유사한 태도를 가지고 있는 일반 국민은 비핵화, 평화협상 등 대북 통일 정책의 의미와 그 한반도에 미치는 영향력을 깊게 이해하고 있다.	
2) 통일에 대해 나와 유사한 태도를 가지고 있는 일반 국민은 비핵화, 평화협상 등 대북 통일 정책의 의미와 그 정책이 한반도에 미치는 영향력은 별로 복잡하지 않다.	
3) 통일에 대해 나와 유사한 태도를 가지고 있는 일반 국민은 비핵화, 평화협상 등 대북 통일 정책의 의미와 그 정책이 한반도에 미치는 영향력을 이해하는 것은 쉬운 일이다.	

DQ8. 귀하는 자신이 전반적으로 어느 정도 진보적 또는 보수적이라고 생각하십니까?



DQ9. 귀하는 자신이 정치적 이슈에 있어 어느 정도 진보적 또는 보수적이라고 생각하십니까?



DQ10. 귀하는 자신이 경제적 이슈에 있어 어느 정도 진보적 또는 보수적이라고 생각하십니까?



DQ11. 귀하는 북한이탈주민을 만나본 적이 있거나 지속적으로 교류하고 있습니까?

- ① 한 번도 만난 적이 없음
- ② 만난 경험은 있으나 지속적으로 교류하지는 않음
- ③ 만난 경험도 있고 매일 만나고 있음
- ④ 만난 경험도 있고 매 주(1주일에 한 번 정도) 만나고 있음
- ⑤ 만난 경험도 있고 매 월(한달에 한 번 정도) 만나고 있음

DQ12. 귀하의 가구 월평균 소득(부부합산)은 대략 얼마나 됩니까? 혹 구체적인 금액을 모르실 경우 아래 보기 문항 중에 선택해주시시오.

	만 원
--	-----

- ① 100만 원 미만 ② 100~150만 원 미만 ③ 150~200만 원 미만
- ④ 200~250만 원 미만 ⑤ 250~300만 원 미만 ⑥ 300~350만 원 미만
- ⑦ 350~400만 원 미만 ⑧ 400~450만 원 미만 ⑨ 450~500만 원 미만
- ⑩ 500~550만 원 미만 ⑪ 550~600만 원 미만 ⑫ 600~650만 원 미만
- ⑬ 650~700만 원 미만 ⑭ 700만 원 이상

DQ13. 귀하는 현재 한국의 경제 상황에 대해 어떻게 생각하십니까?

매우 불만족한다	약간 불만족한다	다소 만족한다	매우 만족한다
①	②	③	④

DQ14. 한국의 일반적인 가정과 비교했을 때, 귀하 가정의 소득 수준은 평균에 비해 어떻다고 생각하십니까?

평균보다 훨씬 낮다	평균보다 약간 낮다	평균과 비슷하다	평균보다 약간 높다	평균보다 훨씬 높다
①	②	③	④	⑤

DQ15. 1년 전과 비교했을 때 귀하의 가정 경제 상황은 어떻게 달라졌습니까?

1년 전보다 매우 나빠졌다	1년 전보다 약간 나빠졌다	1년 전과 비슷하다	1년 전보다 약간 좋아졌다	1년 전보다 매우 좋아졌다
①	②	③	④	⑤

DQ16. 1년 전과 비교했을 때 국가 경제 상황은 어떻게 달라졌습니까?

1년 전보다 매우 나빠졌다	1년 전보다 약간 나빠졌다	1년 전과 비슷하다	1년 전보다 약간 좋아졌다	1년 전보다 매우 좋아졌다
①	②	③	④	⑤

DQ17. 귀하의 직업은 무엇입니까?

- ① 농업/수산업/축산업
- ② 자영업(종업원 9인 이하의 소규모 장사 및 개인택시 운전사 등)
- ③ 판매/서비스직(상점 점원, 세일즈맨, 보험설계사 등)
- ④ 기능/숙련공(중장비/트럭운전자, 전자가전제품 A/S 기술자, 숙련공 등)
- ⑤ 사무/기술직(일반회사 사무직/기술직, 교사, 회사소속 웹디자이너, 컴퓨터 프로그래머 등)
- ⑥ 경영/관리직(5급 이상의 고급 공무원, 기업체 부장 이상, 교장 등)
- ⑦ 전문/자유직(대학교수, 의사, 변호사, 예술가, 종교가, 고소득 프리랜서 등)
- ⑧ 전업주부
- ⑨ 학생(고등학생, 대학생, 대학원생)
- ⑩ 군인/경찰
- ⑪ 무직, 정년, 휴직
- ⑫ 기타 (구체적으로 _____)

DQ18. 귀하는 북한 및 통일에 대한 정보를 얻을 때, 다음 중 어느 매체에 가장 많이 의존하십니까? 1순위와 2순위로 대답해 주십시오

1순위		2순위	
-----	--	-----	--

- | | |
|--|---|
| <ul style="list-style-type: none"> ① 지상파 TV(KBS, MBC, SBS, EBS 등) ② 종편 TV(JTBC, TV조선, 채널A, MBN) ③ 케이블 TV(연합뉴스, YTN 등) ④ 신문(중앙지) ⑤ 지역신문(지방지) ⑥ 잡지 | <ul style="list-style-type: none"> ⑦ 인터넷(포털, 블로그) ⑧ 라디오 ⑨ SNS(트위터, 페이스북, 카카오톡, 라인 밴드 등) ⑩ 유튜브(Youtube) ⑪ 팟캐스트 ⑫ 기타(구체적으로 _____) |
|--|---|

DQ19. 귀하께서 만 15세까지 가장 오랫동안 거주하셨던 지역은 다음 중 어디입니까?

- | | | | | | |
|------|------|------|------|------|------|
| ① 서울 | ② 부산 | ③ 대구 | ④ 인천 | ⑤ 광주 | ⑥ 대전 |
| ⑦ 울산 | ⑧ 경기 | ⑨ 강원 | ⑩ 충북 | ⑪ 충남 | ⑫ 전북 |
| ⑬ 전남 | ⑭ 경북 | ⑮ 경남 | ⑯ 제주 | ⑰ 북한 | ⑱ 외국 |

최근 발간자료 안내

연구보고서

2018년도 연구보고서

<연구총서>

2018-01	평화의 심리학: 한국인의 평화인식	박주화 외	19,000원
2018-02	사회문화교류협력 및 인적 접촉 활성화 방안	이규창 외	14,000원
2018-03	남북관계 발전과 북한주민 의식 변화	성기영 외	10,500원
2018-04	국경협력의 가능성과 미래	이기태 외	9,000원
2018-05	북한과 주변국의 국경안보	이기태 외	8,000원
2018-06	중국 초국경 경제협력 연구: 통일 한반도 국경안보에 대한 시사점	현상백 외	12,000원
2018-07	KINU 통일외식조사 2018: 남북평화 시대의 통일외식	이상신 외	11,000원
2018-08	한반도 비핵·평화체제 구축과 남북관계 전략	조한범 외	8,000원
2018-09	북한의 주민 이탈과 법적 대응	박영자 외	11,500원
2018-10	'하나의 시장' 형성을 위한 시장친화적 남북경제협력방식의 모색	임강택 외	9,500원
2018-11	한반도 평화통일을 위한 글로벌 네트워크 전략	김진하 외	9,500원
2018-12	북한 민생 실태 및 협력 방안	홍제환 외	9,000원
2018-13	북핵위기와 북미 간 전략환경 인식	이우태 외	11,000원
2018-14	북한의 핵전략 분석	홍우택 외	6,500원
2018-15	제재 국면에서의 주민의 인권	도경옥 외	10,000원
2018-16	한반도 평화와 남북협력 종합연구(총괄보고서)	김상기 외	5,500원
2018-17	북핵 종합평가와 한반도 비핵화 촉진전략	정성윤 외	21,000원
2018-18	동북아 플러스 책임공동체 형성 방안	이기태 외	12,000원
2018-19	북한 변화 실태 연구: 시장화 종합 분석	홍 민 외	20,500원
2018-20	한반도 평화체제 구축과 한미관계	김상기 외	10,000원
2018-21	북한에서 국가-사회관계 양상 연구	한동호 외	14,000원
2018-22	김정은 시대 북한의 국가기구와 국가성	박영자 외	13,500원
2018-23	북한 군사경제 비대화의 원인과 실태	오경섭 외	12,000원
2018-24	한반도 평화변영과 남북중 협력방안	정은이 외	9,500원
2018-25	중국 시진핑 2기 지도부 구성과 대외정책 전망	신종호	8,500원
2018-26	2030 미중관계 시나리오와 한반도	신종호 외	12,000원

<정책연구시리즈>

2018-01	김정은 시대 북한 경제사회 8대 변화	박영자 외
---------	----------------------	-------

2018-02	2018년 미국 중간선거 평가와 미국의 향후 대외정책 전망	민태은 외
2018-03	대북 제재 현황과 완화 전망	서보혁 외
2018-04	지자체 남북교류협력사업의 평가지표와 발전방향	나용우 외

〈Study Series〉

2018-01	The Implementation Strategy of the Establishment for Peaceful Community on the Korean Peninsula	Hong, Min·Cho, Han-Bum·Park, Ihn-Hwi
2018-02	2017 Survey of Inter-Korean Integration	Park, Juhwa·Rhee, Minkyu·Cho, Won-Bin
2018-03	North Korean Economy in the Kim Jong-un Regime	Hong, Jea Hwan
2018-04	Peace Regime of the Korean Peninsula and North Korean Policy	Chung, Sung-Yoon·Lee, Moo Chul·Lee, Soo-hyung
2018-05	Eight Changes in North Korean Economy and Society under the Kim Jong Un Regime	Park, Young-Ja et al.

2019년도 연구보고서

〈연구총서〉

2019-01	트럼프 행정부의 안보전략과 한반도 평화체제의 전망: 미국의 적대국 관계정상화 사례와 한반도에 주는 시사점	이기태 외	8,000원
2019-02	남북관계 2023: 도전요인과 대북정책 추진방향	김갑식 외	17,500원
2019-03	한반도 평화협정의 법적 쟁점과 과제	도경욱, 안준형	8,500원
2019-04	한반도 평화체제 구축을 위한 국제협력	이재영, 김주리	8,000원
2019-05	화해협력 이론과 사례 그리고 한반도	서보혁 외	12,000원
2019-06	한반도 평화체제 구축을 위한 한중협력방안	이재영 외	11,500원
2019-07	북한 여성의 일상생활과 젠더정치	조정아 외	11,000원
2019-08	북한 변화의 변수와 경로: '핵문제'와 '개혁·개방'의 조합을 중심으로	박영자 외	11,000원
2019-09	남북연합 연구: 이론적 논의와 해외사례를 중심으로	이무철 외	15,000원
2019-10	뉴노멀시대 미중관계 변화와 한국의 대북·통일전략	신종호 외	18,000원
2019-11	남북한 인도협력 방안과 과제: 인도·개발·평화의 트리플 넥서스	홍석훈 외	9,000원
2019-12	남북 사회문화교류 활성화를 위한 교류거버넌스 구축방안: 체육교류를 중심으로	이우태 외	9,000원
2019-13	분권형 대북정책 추진 전략과 실천과제: 대북교류협력정책의 지속가능성 제고 방안을 중심으로	나용우 외	10,000원
2019-14	북한 외교정책: 정책패턴과 북핵외교 사례분석	김진하 외	10,000원
2019-15	김정은 정권 핵심집단 구성과 권력 동학	오경섭 외	9,500원
2019-16	북한이탈주민 가치적응 실태연구: 지역사회통합 중심으로	김수경 외	7,500원

2019-17	변화하는 통일환경에 따른 대북·통일정책 개선과제: 신한반도체제 구상을 중심으로	조한범 외 14,500원
2019-18	남북교류협력 재개 과정에서의 신변안전 보호에 관한 연구 - 영사접견 기능의 제도화를 중심으로 -	이규창 외 11,500원
2019-19	국민과 함께하는 통일·대북 정책	이상신 외 24,000원
2019-20	한반도 평화와 남북 협력 종합연구 총론: 평화·경제·화해 협력 구상	서보혁 10,000원
2019-21	한반도 평화체제 관련 쟁점과 이행방안	서보혁 외 14,000원
2019-22	2019 한국인의 평화의식	박주화 외 19,000원
2019-22-01	평화의식 문항별 분석	박주화 18,500원
2019-22-02	평화의식 문항별 테이블	박주화 14,500원
2019-23	평화교육의 실태와 쟁점: 통일교육과의 접점을 중심으로	조정아 외 12,000원
2019-24	북한 실태 연구: 도시경제의 네트워크와 로지스틱스	홍 민 외 10,500원
2019-25	김정은 시대 서부 주요 도시의 기업현황 및 가동률 결정요인 분석	정은이 외 14,000원
2019-26	남북경협 발전 잠재력과 정책 과제	김석진, 홍제환 10,000원
2019-27	한반도 평화·변영 실현을 위한 국경 협력	현승수 외 14,000원
2019-28	한반도 접경국과의 초국경 관광·교통 협력	최장호 외 10,000원
2019-29	주변국의 사이버 환경과 한반도 평화체제 구축	채재병 외 8,500원
2019	제3세대 인권과 북한	인도협력연구실 편 16,500원

〈정책연구시리즈〉

2019-01	한반도 평화협정문 구상과 제안	김상기 외
2019-02	국제전략환경의 변화와 한국의 신남방정책	이기태, 배정호
2019-03	국제 비교를 통해 본 북한의 생활수준	김석진, 홍제환
2019-04	급변하는 동북아 정세가 한국인의 주요 인접국가 인식에 미치는 영향: 한미동맹과 한일관계를 중심으로	이상신 외

〈Study Series〉

2019-01	North Koreans' Current Living Conditions Based on UNICEF Survey Results: With a Focus on the Status of Infant Nutrition	Hong, Jea Hwan
2019-02	The Impact of Sanctions on the Enjoyment of Human Rights	Do, Kyung-ok·Baek, Sangme
2019-03	South Koreans' Perception on Peace: With a Focus on Peace, War, the Way Peace is Realized, and the Attitude for Inter-Korean Reconciliation	Kim, Kap-Sik·Park, Juhwa

2020년도 연구보고서

<연구총서>

2020-01	평화경제 실현방안: 국제협력을 중심으로	김석진, 홍제환	10,000원
2020-02	남북한 주민 왕래 및 이주와 혼인에 관한 법적 연구	이규창, 문선혜	10,000원
2020-03	북한 주민의 정보접근에 관한 연구	김수암 외	9,000원
2020-04	평화-인권-발전의 트리아앵글: 이론적 검토와 분석틀	홍석훈 외	11,000원
2020-05	중·러 협력과 한반도 평화·번영	현승수 외	11,500원
2020-06	한반도 평화변영과 북일관계 연구	이기태 외	8,000원
2020-07	미국의 대북 독자제재: 정치적 배경과 법적 기반 분석	민태은 외	8,500원
2020-08	남북기본협정 체결방향과 과제	도경옥 외	9,000원
2020-09	남북연합 구상과 추진방안	이무철 외	11,000원
2020-10	새로운 한반도 구상 추진전략과 정책과제	김갑식 외	13,000원
2020-11	평화공감대 확산 추진전략과 정책과제	박주화 외	12,500원
2020-12	한반도 비핵·평화 프로세스 추진전략과 정책과제	정성윤 외	15,500원
2020-13	한반도 신경제구상 추진전략과 정책과제	정은이 외	11,000원
2020-14	신남방정책·신북방정책 추진전략과 정책과제	나용우 외	14,500원
2020-15	해외의 시각으로 본 신남방·신북방정책의 평가와 과제	나용우 외	17,500원
2020-16	2020 한국인의 평화의식	박주화 외	14,500원
2020-16-01	2020 한국인의 평화의식: 문항별 분석	박주화	16,500원
2020-16-02	2020 한국인의 평화의식: 문항별 테이블	박주화	16,500원
2020-17	'통일에 대한 태도' 척도 개발 및 타당화 연구	박주화 외	12,500원
2020-18	평화경제의 비전과 추진방향: 남북 육상·해양협력을 중심으로	서보혁 외	20,000원
2020-19	국제 평화경제 사례와 한반도	조한범 외	11,500원
2020-20	북한의 발전전략과 평화경제: 사회기술시스템 전환과 지속가능한 발전목표	홍 민 외	18,000원
2020-21	강대국 경쟁과 관련국의 대응: 역사적 사례와 시사점	신중호 외	23,000원
2020-22	북한의 인구변동: 추세, 결정요인 및 전망	홍제환 외	14,000원
2020-23	체제전환 과정에서의 인구구조 변화 연구	최장호 외	7,000원
2020-24	'지식경제시대' 북한의 대학과 고등교육	조정아 외	13,000원
2020-25	KINU 통일외식조사 2020: 주변국 인식 비교연구	이상신 외	24,500원
2020-26	김정은 정권 통치담론과 부문별 정책 변화: 텍스트마이닝을 이용한 담화·연설 분석	오경섭 외	14,500원
2020-27	구술로 본 통일정책사2	홍 민 외	13,000원

<정책연구시리즈>

2020-01	감염병 공동대응을 위한 남북인도협력	이규창 외
2020-02	2020년 미국 대통령 선거 분석과 국내외 정책 전망	민태은 외

〈Study Series〉

- 2020-01 The Peace Agreement on the Korean Peninsula: Legal Issues and Challenges
Do, Kyung-ok·Ahn, Jun-hyeong
- 2020-02 Variables and Pathways of Changes in North Korea:
Focused on Different Combination of 'Nuclear Issues' and 'Reform·Opening'
Park, Young-Ja·Jeong, Eun Mee·Han, Ki Bum
- 2020-03 Daily Lives of North Korean Women and Gender Politics
Cho, Jeong-ah·Yee, Ji Sun·Yi, Hee Young
- 2020-04 2019 Annual Reports of Attitude of Koreans toward Peace and Reconciliation
Park, Juhwa et al.

KINU Insight

- 2018-01 2018년 김정은 신년사 분석과 정세 전망 홍 민 외
- 2019-01 2019년 김정은 신년사 분석과 정세 전망 홍 민 외
- 2019-02 김정은 정권의 정보화 실태와 특징: ICT 부문을 중심으로 정은미
- 2019-03 미국의 INF조약 탈퇴 의미와 트럼프 행정부의 군사·안보 전략에 대한 함의 김주리
- 2019-04 '우리 국가제일주의'의 문화예술적 표상과 시사점 이지순
- 2019-05 중국의 4차 산업혁명과 북한에 주는 함의 이재영
- 2019-06 한반도 국제정세의 역동성과 한국의 대응 방향 서보혁
- 2019-07 신한반도 체제 구상의 이해 조한범
- 2019-08 최근 한반도 정세 평가와 정책 과제 김갑식 외
- 2020-01 북한의 제7기 제5차 당중앙위원회 전원회의 분석과 정세 전망 홍 민 외
- 2020-02 평화의 경제적 가치: 2018 남북 간 주요 군사합의를 중심으로 장철운
- 2020-03 미국의 환적성국 관계정상화 프로세스와 대북정책 김유철
- 2020-04 대북제재 강화가 북한경제에 미치는 영향 - 북중무역 감소의 파급효과를 중심으로 최지영

북한인권백서

- 북한인권백서 2018 한동호 외 20,000원
- White Paper on Human Rights in North Korea 2018 한동호 외 24,000원
- 북한인권백서 2019 김수경 외 20,000원
- White Paper on Human Rights in North Korea 2019 김수경 외 24,500원
- 북한인권백서 2020 이규창 외 21,500원
- White Paper on Human Rights in North Korea 2020 이규창 외 27,000원

연례정세보고서

2018	2019 한반도 정세 전망	통일연구원
2019	2020 한반도 정세 전망	통일연구원
2020	2021 한반도 정세 전망	통일연구원

정기간행물

통일정책연구, 제27권 1호 (2018)	10,000원
<i>International Journal of Korean Unification Studies</i> , Vol. 27, No. 1 (2018)	10,000원
통일정책연구, 제27권 2호 (2018)	10,000원
<i>International Journal of Korean Unification Studies</i> , Vol. 27, No. 2 (2018)	10,000원
통일정책연구, 제28권 1호 (2019)	10,000원
<i>International Journal of Korean Unification Studies</i> , Vol. 28, No. 1 (2019)	10,000원
통일정책연구, 제28권 2호 (2019)	10,000원
<i>International Journal of Korean Unification Studies</i> , Vol. 28, No. 2 (2019)	10,000원
통일정책연구, 제29권 1호 (2020)	10,000원
<i>International Journal of Korean Unification Studies</i> , Vol. 29, No. 1 (2020)	10,000원
통일정책연구, 제29권 2호 (2020)	10,000원
<i>International Journal of Korean Unification Studies</i> , Vol. 29, No. 2 (2020)	10,000원

기타

2018	한반도 평화체제 및 비핵화 관련 자료집	박주화, 윤혜령 53,500원
2018	북한의 건강권	이금순 외
2018	The Right to Health in North Korea	Lee, Keumsoon et al.
2018	미·중·일·러 한반도 정책 연구 네트워크 다이렉토리	김진하 외
2020	동서 화해시상으로 본 통일공동체의 상과 과제	김범수 외
2020	DMZ 접경지역의 비평화 실태에 관한 인문학적 연구: 전략촌을 중심으로	정근식 외

통일연구원 定期會員 가입 안내

통일연구원은 민족공동체 실현을 위한 국민 역량을 축적하고 통일환경 변화에 적극적·주도적으로 대응할 수 있도록 통일문제에 관한 제반 사항을 전문적, 체계적으로 연구하고 있습니다. 본원의 연구성과에 관심이 있는 분들에게 보다 많은 정보와 자료를 제공하고자 연간 회원제를 운영하고 있습니다.

연간 회원에게는 간행물을 우편으로 우송해 드리며 각종 학술회의에 참석할 수 있는 혜택을 드립니다.

1. 회원 구분

- 가) 학생회원: 대학 및 대학원생
- 나) 일반회원: 학계나 사회기관소속 연구종사자
- 다) 기관회원: 학술 및 연구단체 또는 도서관

2. 가입방법

- 가) 회원 가입신청서 작성
- 나) 신한은행 140-002-389681(예금주: 통일연구원)으로 계좌입금
- 다) 연회비: 학생회원 7만원, 일반회원 10만원, 기관회원 20만원

3. 회원 특전

- 가) 연구원이 주최하는 국제 및 국내학술회의 등 각종 연구행사에 초청
- 나) 연구원이 발행하는 정기간행물인 『통일정책연구』, International Journal of Korean Unification Studies, 단행본 시리즈인 연구총서, 협동연구총서 등 우송
- 다) 도서관에 소장된 도서 및 자료의 열람, 복사이용
- 라) 통일연구원 발간자료 20% 할인된 가격에 구입

4. 회원가입 문의

- 가) 주소: (06578) 서울시 서초구 반포대로 217 통일연구원 도서회원 담당자
- 나) 전화: (02)2023-8009, FAX: (02)2023-8293, E-Mail: books@kinu.or.kr
- 다) 홈페이지: <http://www.kinu.or.kr>

※ 가입기간 중 주소 변경 시에는 즉시 연락해 주시기 바랍니다.

회원가입신청서

* 표는 필수항목입니다.

신청자 성명* (입금자가 다를 경우 별도 표기)		소 속*	
간 행 물* 받 을 주 소	(우편번호 :)		※ 도로명 주소 기입必
연 락 처*	TEL		이메일
이메일 서비스	수신 ()		수신거부 ()
회 원 구 분*	학생회원 ()	일반회원 ()	기관회원 ()
본인은 통일연구원의 연회원 가입을 신청합니다.			
20 년 월 일		성 명 (인)	

개인정보 이용 동의서

통일연구원은 개인정보보호법 등 관련 법령상의 개인정보보호 규정을 준수하며 개인정보 보호에 최선을 다하고 있습니다. 연구원은 다음과 같이 연구원 업무 수행에 반드시 필요한 범위 내에서 개인정보를 이용하는 데 동의를 받고자 합니다.

1. 개인정보의 수집·이용 목적: 도서회원 가입 신청 관리
2. 수집하려는 개인정보의 항목
성명, 소속, 주소, 연락처, 회원구분
3. 개인정보의 보유 및 이용 기간: 입금일로부터 1년
※ 회원자격 갱신 시 개인정보 보유기간은 1년간 연장됩니다.
4. 동의를 거부할 권리 안내
귀하는 위와 같은 개인정보를 제공하는 데 대한 동의를 거부할 권리가 있습니다. 그러나 동의를 거부하실 경우 도서 회원 가입 및 발송이 원활히 이루어 질 수 없음을 알려 드립니다.

20 년 월 일 성 명 (인)

※ 본 신청서 및 개인정보 이용 동의서를 보내주십시오.

(06578) 서울시 서초구 반포대로 217 통일연구원 도서회원 담당자앞

전화: (02)2023-8009, FAX: (02)2023-8293, E-Mail: books@kinu.or.kr

※ 온라인 신한은행 140-002-389681 (예금주: 통일연구원)



2020 한국인의 평화의식:
문항별 테이블