


평화의식 문항별 테이블



박주화

평화의식 문항별 테이블

연구책임자

박주화 (통일연구원 연구위원)

평화의식 문항별 테이블

한반도 평화와 남북 협력 종합연구 사업(2/4년차)

한반도 평화 연구(2): 평화인식과 평화교육의 간극과 함의

KINU 연구총서 19-22-02

| | |
|--------|---|
| 발행일 | 2019년 12월 30일 |
| 저자 | 박주화 |
| 발행인 | 임강택 |
| 발행처 | 통일연구원 |
| 편집인 | 통일정책연구실 |
| 등록 | 제2-02361호 (97.4.23) |
| 주소 | (06578) 서울시 서초구 반포대로 217 통일연구원 |
| 전화 | (대표) 02-2023-8000 (FAX) 02-2023-8296 |
| 홈페이지 | http://www.kinu.or.kr |
| 기획·디자인 | (주)에이치에이엔컴퍼니(02-2269-9917) |
| 인쇄처 | (주)에이치에이엔컴퍼니(02-2269-9917) |
| ISBN | 978-89-8479-991-2 94340 978-89-8479-989-9 (세트) |
| 가격 | 14,500원 |

© 통일연구원, 2019

통일연구원에서 발간한 간행물은 전국 대형서점에서 구입하실 수 있습니다.

(구입문의)정부간행물판매센터: 매장(02-734-6818), 사무실(02-394-0337)

평화의식 문항별 테이블



본 보고서에 수록된 내용은 집필자의 개인적인 견해이며,
당 연구원의 공식적인 의견을 반영하는 것은 아닙니다.

차례

| | |
|-------------------------------|-----|
| I. 가치관 | 9 |
| 1. 우익권위주의 | 11 |
| 2. 사회지배경향 | 19 |
| 3. Schwartz 기본적 가치 | 27 |
| 4. 자기고양 가치 | 37 |
| 5. 자기초월 가치 | 41 |
| 6. 향상초점 | 45 |
| 7. 예방초점 | 49 |
| 8. 현재지향성 | 53 |
| 9. 미래지향성 | 57 |
| 10. 개인주의와 집단주의 | 61 |
| II. 사회적 신념과 한국사회에 대한 평가 | 65 |
| 1. 주관적 안녕 | 67 |
| 2. 정치적 효능감 | 74 |
| 3. 한국사회의 불공정성 | 78 |
| 4. 집단의 본질이 변화할 수 있다는 믿음 | 82 |
| 5. 불안감 | 89 |
| 6. 한민족 정체감 | 102 |

| | |
|---------------------------|-----|
| 7. 남한 정체감 | 106 |
| 8. 남북이 하나의 민족이라는 믿음 | 110 |
| 9. 자기검열 | 113 |

III. 분단의 마음 117

| | |
|---------------------------|-----|
| 1. 전쟁에 대한 태도 | 119 |
| 2. 평화에 대한 태도 | 123 |
| 3. 평화를 실현하는 수단: 군사력 | 127 |
| 4. 평화를 실현하는 수단: 협력 | 131 |
| 5. 제로섬 인식 | 135 |
| 6. 경쟁적 희생자 인식 | 139 |
| 7. 북한에 대한 정서 | 143 |
| 8. 남한의 우월성 | 163 |
| 9. 북한에 대한 악마화 | 165 |
| 10. 단결, 일치 의 필요성 | 169 |
| 11. 북한에 대한 이미지 | 172 |
| 12. 남한의 정당성 | 176 |
| 13. 분단의 중심성 | 178 |
| 14. 남한사람에 대한 고정관념 | 182 |

| | |
|-------------------------|-----|
| 15. 북한사람에 대한 고정관념 | 185 |
|-------------------------|-----|

IV. 화해의 마음 189


| | |
|--------------------------------|-----|
| 1. 한반도 문제에 대한 희망 | 191 |
| 2. 북한에 대한 신뢰 | 194 |
| 3. 북한에 대한 공감 | 197 |
| 4. 공통의 희생자 인식 | 201 |
| 5. 단일민족 정체감 | 204 |
| 6. 북한에 관한 새로운 정보에 대한 개방성 | 208 |
| 7. 한반도 문제에 대한 북한의 책임 | 212 |
| 8. 북한 문제에 대한 죄책감 | 215 |
| 9. 용서 | 219 |

V. 통일, 대북정책, 올림픽 223

| | |
|----------------------|-----|
| 1. 통일에 대한 태도 | 225 |
| 2. 통일을 찬성하는 이유 | 237 |
| 3. 통일을 반대하는 이유 | 246 |
| 4. 통일의 의미 | 255 |
| 5. 대북·통일정책 | 260 |

| | |
|----------------------------|------------|
| 6. 핵무기 포기를 위한 경제적 희생 | 267 |
| 7. 북한문제 이해도에 대한 평가 | 271 |
| 8. 올림픽에 대한 평가 | 278 |
| 연구에 사용된 설문지 | 285 |
| 최근 발간자료 안내 | 325 |

I. 가치관



1. 우익권위주의

가. 사람들 마음속에 의심을 불러일으키는 말이 많은 선동가들의 말을 무시해야 한다 국가의 정당한 권위자들에 따른 판단을 신뢰하는 것이 언제나 낫다.

(단위 : 명, %, 점)

| 구분 | | 사례 수 | 전적으로 반대 | 반대 | 약간 반대 | 보통 | 약간 찬성 | 찬성 | 전적으로 찬성 | 반대 | 보통 | 찬성 | 평균 | 표준 오차 |
|----------|--------------|--------|---------|------|-------|-------|-------|------|---------|------|-------|------|------|-------|
| 전체 | | (1000) | 4.1 | 9.4 | 14.8 | 30.0 | 21.4 | 14.0 | 6.3 | 28.3 | 30.0 | 41.7 | 4.22 | 0.05 |
| 성별 | 남성 | (496) | 4.4 | 7.5 | 13.5 | 29.4 | 21.0 | 16.3 | 7.9 | 25.4 | 29.4 | 45.2 | 4.35 | 0.07 |
| | 여성 | (504) | 3.8 | 11.3 | 16.1 | 30.6 | 21.8 | 11.7 | 4.8 | 31.2 | 30.6 | 38.3 | 4.10 | 0.06 |
| 연령 | 20대 | (173) | 6.9 | 16.2 | 19.1 | 28.9 | 13.3 | 9.8 | 5.8 | 42.2 | 28.9 | 28.9 | 3.78 | 0.12 |
| | 30대 | (165) | 5.5 | 14.5 | 20.0 | 29.7 | 20.0 | 9.1 | 1.2 | 40.0 | 29.7 | 30.3 | 3.76 | 0.11 |
| | 40대 | (197) | 5.1 | 7.1 | 16.2 | 31.5 | 21.3 | 11.2 | 7.6 | 28.4 | 31.5 | 40.1 | 4.21 | 0.11 |
| | 50대 | (201) | 1.5 | 5.5 | 8.5 | 34.8 | 26.4 | 18.4 | 5.0 | 15.4 | 34.8 | 49.8 | 4.54 | 0.09 |
| | 60세+ | (264) | 2.7 | 6.4 | 12.5 | 26.1 | 23.9 | 18.6 | 9.8 | 21.6 | 26.1 | 52.3 | 4.57 | 0.09 |
| 연령 성별 | 20대 남성 | (91) | 6.6 | 9.9 | 18.7 | 27.5 | 17.6 | 12.1 | 7.7 | 35.2 | 27.5 | 37.4 | 4.07 | 0.17 |
| | 20대 여성 | (82) | 7.3 | 23.2 | 19.5 | 30.5 | 8.5 | 7.3 | 3.7 | 50.0 | 30.5 | 19.5 | 3.46 | 0.16 |
| | 30대 남성 | (84) | 6.0 | 13.1 | 19.0 | 29.8 | 23.8 | 6.0 | 2.4 | 38.1 | 29.8 | 32.1 | 3.80 | 0.15 |
| | 30대 여성 | (81) | 4.9 | 16.0 | 21.0 | 29.6 | 16.0 | 12.3 | 0.0 | 42.0 | 29.6 | 28.4 | 3.73 | 0.15 |
| | 40대 남성 | (100) | 7.0 | 3.0 | 16.0 | 35.0 | 17.0 | 13.0 | 9.0 | 26.0 | 35.0 | 39.0 | 4.27 | 0.15 |
| | 40대 여성 | (97) | 3.1 | 11.3 | 16.5 | 27.8 | 25.8 | 9.3 | 6.2 | 30.9 | 27.8 | 41.2 | 4.14 | 0.15 |
| | 50대 남성 | (103) | 1.9 | 6.8 | 8.7 | 35.9 | 25.2 | 16.5 | 4.9 | 17.5 | 35.9 | 46.6 | 4.45 | 0.13 |
| | 50대 여성 | (98) | 1.0 | 4.1 | 8.2 | 33.7 | 27.6 | 20.4 | 5.1 | 13.3 | 33.7 | 53.1 | 4.64 | 0.12 |
| 성별 | 60세+ 남성 | (118) | 1.7 | 5.9 | 7.6 | 20.3 | 21.2 | 29.7 | 13.6 | 15.3 | 20.3 | 64.4 | 4.97 | 0.14 |
| | 60세+ 여성 | (146) | 3.4 | 6.8 | 16.4 | 30.8 | 26.0 | 9.6 | 6.8 | 26.7 | 30.8 | 42.5 | 4.25 | 0.12 |
| | 기독교 | (217) | 3.2 | 9.2 | 15.2 | 28.1 | 19.8 | 16.6 | 7.8 | 27.6 | 28.1 | 44.2 | 4.33 | 0.10 |
| 종교 | 불교 | (174) | 1.7 | 6.3 | 13.8 | 33.9 | 16.7 | 20.1 | 7.5 | 21.8 | 33.9 | 44.3 | 4.48 | 0.11 |
| | 천주교 | (116) | 5.2 | 7.8 | 13.8 | 28.4 | 27.6 | 7.8 | 9.5 | 26.7 | 28.4 | 44.8 | 4.27 | 0.14 |
| | 기타 | (1) | 0.0 | 0.0 | 0.0 | 100.0 | 0.0 | 0.0 | 0.0 | 0.0 | 100.0 | 0.0 | 4.00 | |
| | 종교없음 | (492) | 5.1 | 11.0 | 15.2 | 29.7 | 22.4 | 12.2 | 4.5 | 31.3 | 29.7 | 39.0 | 4.08 | 0.07 |
| 정치성향 | 보수 | (244) | 2.9 | 8.6 | 15.2 | 27.0 | 20.5 | 19.7 | 6.1 | 26.6 | 27.0 | 46.3 | 4.37 | 0.09 |
| | 중도 | (437) | 3.7 | 7.6 | 13.0 | 34.6 | 23.6 | 11.7 | 5.9 | 24.3 | 34.6 | 41.2 | 4.26 | 0.07 |
| | 진보 | (319) | 5.6 | 12.5 | 16.9 | 26.0 | 19.1 | 12.9 | 6.9 | 35.1 | 26.0 | 38.9 | 4.07 | 0.09 |
| 지역 | 서울 | (193) | 4.1 | 9.8 | 15.0 | 32.1 | 19.2 | 11.4 | 8.3 | 29.0 | 32.1 | 38.9 | 4.20 | 0.11 |
| | 인천/경기 | (306) | 3.9 | 9.8 | 16.3 | 29.1 | 23.5 | 11.4 | 5.9 | 30.1 | 29.1 | 40.8 | 4.16 | 0.08 |
| | 대전/충청/세종 | (105) | 5.7 | 8.6 | 13.3 | 29.5 | 23.8 | 14.3 | 4.8 | 27.6 | 29.5 | 42.9 | 4.19 | 0.15 |
| | 광주/전라 | (98) | 3.1 | 6.1 | 10.2 | 29.6 | 26.5 | 17.3 | 7.1 | 19.4 | 29.6 | 51.0 | 4.51 | 0.14 |
| | 대구/경북 | (102) | 3.9 | 9.8 | 17.6 | 33.3 | 13.7 | 14.7 | 6.9 | 31.4 | 33.3 | 35.3 | 4.15 | 0.15 |
| | 부산/울산/경남 | (155) | 1.9 | 9.0 | 15.5 | 30.3 | 21.3 | 17.4 | 4.5 | 26.5 | 30.3 | 43.2 | 4.30 | 0.11 |
| 월 가구 소득 | 강원/제주 | (41) | 12.2 | 14.6 | 7.3 | 19.5 | 17.1 | 22.0 | 7.3 | 34.1 | 19.5 | 46.3 | 4.10 | 0.29 |
| | 300만원 미만 | (213) | 4.2 | 8.9 | 18.8 | 33.3 | 17.4 | 12.7 | 4.7 | 31.9 | 33.3 | 34.7 | 4.08 | 0.10 |
| | 300~500만원 미만 | (345) | 3.2 | 9.3 | 14.8 | 32.2 | 21.7 | 12.5 | 6.4 | 27.2 | 32.2 | 40.6 | 4.23 | 0.08 |
| | 500만원 이상 | (442) | 4.8 | 9.7 | 12.9 | 26.7 | 23.1 | 15.8 | 7.0 | 27.4 | 26.7 | 45.9 | 4.29 | 0.07 |
| 이탈주민 | 북한 | (718) | 4.3 | 10.0 | 14.6 | 30.6 | 21.3 | 13.6 | 5.4 | 29.0 | 30.6 | 40.4 | 4.17 | 0.05 |
| | 만남 경험 있음 | (252) | 3.6 | 8.3 | 15.5 | 29.4 | 21.0 | 13.9 | 8.3 | 27.4 | 29.4 | 43.3 | 4.31 | 0.09 |
| 교류정도 | 정기적 만남 | (30) | 3.3 | 3.3 | 13.3 | 20.0 | 26.7 | 23.3 | 10.0 | 20.0 | 20.0 | 60.0 | 4.73 | 0.27 |

나. 우리 사회는 더 늦기 전에 낙태, 포르노그래피, 결혼에 대한 신성한 도덕적 규범을 철저히 지켜야 한다 또한 이를 위반하는 사람들은 강력하게 처벌해야 한다.

(단위 : 명, %, 점)

| 구분 | | 사례 수 | 전적으로 반대 | 반대 | 약간 반대 | 보통 | 약간 찬성 | 찬성 | 전적으로 찬성 | 반대 | 보통 | 찬성 | 평균 | 표준 오차 |
|--------------|--------------|--------|---------|------|-------|------|-------|------|---------|------|------|-------|------|-------|
| | 전체 | (1000) | 5.9 | 8.1 | 10.0 | 25.4 | 20.0 | 19.1 | 11.5 | 24.0 | 25.4 | 50.6 | 4.49 | 0.05 |
| 성별 | 남성 | (496) | 7.5 | 6.9 | 9.3 | 26.0 | 20.6 | 19.6 | 10.3 | 23.6 | 26.0 | 50.4 | 4.45 | 0.07 |
| | 여성 | (504) | 4.4 | 9.3 | 10.7 | 24.8 | 19.4 | 18.7 | 12.7 | 24.4 | 24.8 | 50.8 | 4.52 | 0.07 |
| 연령 | 20대 | (173) | 12.1 | 12.7 | 13.3 | 27.2 | 13.3 | 12.7 | 8.7 | 38.2 | 27.2 | 34.7 | 3.90 | 0.14 |
| | 30대 | (165) | 5.5 | 9.1 | 9.7 | 33.3 | 18.8 | 15.8 | 7.9 | 24.2 | 33.3 | 42.4 | 4.30 | 0.12 |
| | 40대 | (197) | 6.1 | 9.6 | 14.7 | 22.3 | 20.3 | 16.8 | 10.2 | 30.5 | 22.3 | 47.2 | 4.32 | 0.12 |
| | 50대 | (201) | 4.0 | 7.0 | 8.5 | 21.4 | 21.9 | 25.4 | 11.9 | 19.4 | 21.4 | 59.2 | 4.74 | 0.11 |
| | 60세+ | (264) | 3.4 | 4.2 | 5.7 | 24.6 | 23.5 | 22.3 | 16.3 | 13.3 | 24.6 | 62.1 | 4.93 | 0.09 |
| 연령 성별 | 20대 남성 | (91) | 18.7 | 5.5 | 9.9 | 29.7 | 15.4 | 11.0 | 9.9 | 34.1 | 29.7 | 36.3 | 3.90 | 0.20 |
| | 20대 여성 | (82) | 4.9 | 20.7 | 17.1 | 24.4 | 11.0 | 14.6 | 7.3 | 42.7 | 24.4 | 32.9 | 3.89 | 0.19 |
| | 30대 남성 | (84) | 9.5 | 9.5 | 10.7 | 31.0 | 19.0 | 16.7 | 3.6 | 29.8 | 31.0 | 39.3 | 4.05 | 0.17 |
| | 30대 여성 | (81) | 1.2 | 8.6 | 8.6 | 35.8 | 18.5 | 14.8 | 12.3 | 18.5 | 35.8 | 45.7 | 4.56 | 0.16 |
| | 40대 남성 | (100) | 5.0 | 10.0 | 14.0 | 25.0 | 23.0 | 16.0 | 7.0 | 29.0 | 25.0 | 46.0 | 4.27 | 0.16 |
| | 40대 여성 | (97) | 7.2 | 9.3 | 15.5 | 19.6 | 17.5 | 17.5 | 13.4 | 32.0 | 19.6 | 48.5 | 4.37 | 0.18 |
| | 50대 남성 | (103) | 3.9 | 6.8 | 7.8 | 19.4 | 22.3 | 30.1 | 9.7 | 18.4 | 19.4 | 62.1 | 4.79 | 0.15 |
| | 50대 여성 | (98) | 4.1 | 7.1 | 9.2 | 23.5 | 21.4 | 20.4 | 14.3 | 20.4 | 23.5 | 56.1 | 4.69 | 0.16 |
| | 60세+ 남성 | (118) | 2.5 | 3.4 | 5.1 | 26.3 | 22.0 | 22.0 | 18.6 | 11.0 | 26.3 | 62.7 | 5.03 | 0.14 |
| | 60세+ 여성 | (146) | 4.1 | 4.8 | 6.2 | 23.3 | 24.7 | 22.6 | 14.4 | 15.1 | 23.3 | 61.6 | 4.85 | 0.13 |
| 종교 | 기독교 | (217) | 3.7 | 5.5 | 6.0 | 22.1 | 23.0 | 21.2 | 18.4 | 15.2 | 22.1 | 62.7 | 4.93 | 0.11 |
| | 불교 | (174) | 4.0 | 6.9 | 7.5 | 26.4 | 21.8 | 21.8 | 11.5 | 18.4 | 26.4 | 55.2 | 4.67 | 0.12 |
| | 천주교 | (116) | 3.4 | 9.5 | 7.8 | 26.7 | 19.8 | 13.8 | 19.0 | 20.7 | 26.7 | 52.6 | 4.67 | 0.16 |
| | 기타 | (1) | 0.0 | 0.0 | 0.0 | 0.0 | 100.0 | 0.0 | 0.0 | 0.0 | 0.0 | 100.0 | 5.00 | |
| | 종교없음 | (492) | 8.1 | 9.3 | 13.2 | 26.2 | 17.9 | 18.5 | 6.7 | 30.7 | 26.2 | 43.1 | 4.19 | 0.07 |
| 정치성향 | 보수 | (244) | 7.0 | 7.0 | 7.8 | 23.4 | 18.9 | 22.5 | 13.5 | 21.7 | 23.4 | 54.9 | 4.62 | 0.11 |
| | 중도 | (437) | 4.6 | 6.2 | 9.6 | 29.7 | 20.4 | 17.6 | 11.9 | 20.4 | 29.7 | 49.9 | 4.56 | 0.07 |
| | 진보 | (319) | 6.9 | 11.6 | 12.2 | 21.0 | 20.4 | 18.5 | 9.4 | 30.7 | 21.0 | 48.3 | 4.29 | 0.10 |
| 지역 | 서울 | (193) | 7.8 | 7.3 | 11.4 | 24.9 | 18.1 | 20.7 | 9.8 | 26.4 | 24.9 | 48.7 | 4.40 | 0.12 |
| | 인천/경기 | (306) | 6.5 | 7.8 | 9.8 | 27.8 | 21.9 | 15.7 | 10.5 | 24.2 | 27.8 | 48.0 | 4.40 | 0.09 |
| | 대전/충청/세종 | (105) | 3.8 | 10.5 | 8.6 | 21.9 | 24.8 | 17.1 | 13.3 | 22.9 | 21.9 | 55.2 | 4.58 | 0.16 |
| | 광주/전라 | (98) | 3.1 | 6.1 | 8.2 | 25.5 | 17.3 | 24.5 | 15.3 | 17.3 | 25.5 | 57.1 | 4.83 | 0.16 |
| | 대구/경북 | (102) | 7.8 | 8.8 | 8.8 | 29.4 | 16.7 | 17.6 | 10.8 | 25.5 | 29.4 | 45.1 | 4.34 | 0.17 |
| | 부산/울산/경남 | (155) | 2.6 | 9.7 | 11.6 | 21.3 | 20.6 | 23.9 | 10.3 | 23.9 | 21.3 | 54.8 | 4.61 | 0.13 |
| | 강원/제주 | (41) | 12.2 | 4.9 | 9.8 | 24.4 | 14.6 | 14.6 | 19.5 | 26.8 | 24.4 | 48.8 | 4.46 | 0.30 |
| 월 가구 소득 | 300만원 미만 | (213) | 5.6 | 8.0 | 7.5 | 31.9 | 20.7 | 16.4 | 9.9 | 21.1 | 31.9 | 46.9 | 4.43 | 0.11 |
| | 300~500만원 미만 | (345) | 5.5 | 6.4 | 9.6 | 29.9 | 20.3 | 19.4 | 9.0 | 21.4 | 29.9 | 48.7 | 4.47 | 0.08 |
| | 500만원 이상 | (442) | 6.3 | 9.5 | 11.5 | 18.8 | 19.5 | 20.1 | 14.3 | 27.4 | 18.8 | 53.8 | 4.53 | 0.08 |
| 북한 이탈주민 교류정도 | 만난 적 없음 | (718) | 5.8 | 7.4 | 11.1 | 26.3 | 21.0 | 18.5 | 9.7 | 24.4 | 26.3 | 49.3 | 4.44 | 0.06 |
| | 만난 경험 있음 | (252) | 6.3 | 9.9 | 7.1 | 22.2 | 17.5 | 21.8 | 15.1 | 23.4 | 22.2 | 54.4 | 4.60 | 0.11 |
| | 정기적 만남 | (30) | 3.3 | 10.0 | 6.7 | 30.0 | 16.7 | 10.0 | 23.3 | 20.0 | 30.0 | 50.0 | 4.70 | 0.32 |

다. 우리 사회에는 중요한 것들을 파괴하려는 급진주의자, 비도덕적인 사람들이 많다 우리 사회는 이들을 막아야 한다.

(단위 : 명, %, 점)

| 구분 | | 사례 수 | 전적으로 반대 | 반대 | 약간 반대 | 보통 | 약간 찬성 | 찬성 | 전적으로 찬성 | 반대 | 보통 | 찬성 | 평균 | 표준 오차 |
|--------------|--------------|--------|---------|-----|-------|------|-------|-------|---------|------|------|-------|------|-------|
| | 전체 | (1000) | 1.6 | 3.5 | 6.0 | 17.4 | 26.0 | 26.1 | 19.4 | 11.1 | 17.4 | 71.5 | 5.19 | 0.04 |
| 성별 | 남성 | (496) | 2.0 | 3.6 | 4.4 | 16.3 | 25.0 | 26.4 | 22.2 | 10.1 | 16.3 | 73.6 | 5.27 | 0.06 |
| | 여성 | (504) | 1.2 | 3.4 | 7.5 | 18.5 | 27.0 | 25.8 | 16.7 | 12.1 | 18.5 | 69.4 | 5.11 | 0.06 |
| 연령 | 20대 | (173) | 2.3 | 5.2 | 10.4 | 27.7 | 30.1 | 16.8 | 7.5 | 17.9 | 27.7 | 54.3 | 4.58 | 0.10 |
| | 30대 | (165) | 3.0 | 4.8 | 9.7 | 16.4 | 32.7 | 18.8 | 14.5 | 17.6 | 16.4 | 66.1 | 4.85 | 0.12 |
| | 40대 | (197) | 2.0 | 3.6 | 6.6 | 21.8 | 26.4 | 23.9 | 15.7 | 12.2 | 21.8 | 66.0 | 5.02 | 0.10 |
| | 50대 | (201) | 1.5 | 3.0 | 2.5 | 11.4 | 23.9 | 33.3 | 24.4 | 7.0 | 11.4 | 81.6 | 5.51 | 0.09 |
| | 60세+ | (264) | 0.0 | 1.9 | 3.0 | 12.5 | 20.5 | 33.0 | 29.2 | 4.9 | 12.5 | 82.6 | 5.67 | 0.07 |
| 연령 성별 | 20대 남성 | (91) | 2.2 | 3.3 | 7.7 | 23.1 | 33.0 | 22.0 | 8.8 | 13.2 | 23.1 | 63.7 | 4.82 | 0.14 |
| | 20대 여성 | (82) | 2.4 | 7.3 | 13.4 | 32.9 | 26.8 | 11.0 | 6.1 | 23.2 | 32.9 | 43.9 | 4.32 | 0.15 |
| | 30대 남성 | (84) | 2.4 | 6.0 | 9.5 | 19.0 | 31.0 | 16.7 | 15.5 | 17.9 | 19.0 | 63.1 | 4.82 | 0.16 |
| | 30대 여성 | (81) | 3.7 | 3.7 | 9.9 | 13.6 | 34.6 | 21.0 | 13.6 | 17.3 | 13.6 | 69.1 | 4.89 | 0.17 |
| | 40대 남성 | (100) | 4.0 | 4.0 | 5.0 | 18.0 | 29.0 | 24.0 | 16.0 | 13.0 | 18.0 | 69.0 | 5.00 | 0.15 |
| | 40대 여성 | (97) | 0.0 | 3.1 | 8.2 | 25.8 | 23.7 | 23.7 | 15.5 | 11.3 | 25.8 | 62.9 | 5.03 | 0.13 |
| | 50대 남성 | (103) | 1.9 | 3.9 | 1.9 | 11.7 | 24.3 | 30.1 | 26.2 | 7.8 | 11.7 | 80.6 | 5.48 | 0.14 |
| | 50대 여성 | (98) | 1.0 | 2.0 | 3.1 | 11.2 | 23.5 | 36.7 | 22.4 | 6.1 | 11.2 | 82.7 | 5.54 | 0.13 |
| | 60세+ 남성 | (118) | 0.0 | 1.7 | 0.0 | 11.9 | 11.9 | 35.6 | 39.0 | 1.7 | 11.9 | 86.4 | 5.97 | 0.10 |
| | 60세+ 여성 | (146) | 0.0 | 2.1 | 5.5 | 13.0 | 27.4 | 30.8 | 21.2 | 7.5 | 13.0 | 79.5 | 5.43 | 0.10 |
| 종교 | 기독교 | (217) | 0.9 | 3.7 | 6.0 | 18.0 | 22.6 | 25.8 | 23.0 | 10.6 | 18.0 | 71.4 | 5.27 | 0.10 |
| | 불교 | (174) | 1.1 | 1.1 | 5.2 | 12.6 | 25.3 | 32.2 | 22.4 | 7.5 | 12.6 | 79.9 | 5.46 | 0.10 |
| | 천주교 | (116) | 0.9 | 1.7 | 6.0 | 19.0 | 29.3 | 22.4 | 20.7 | 8.6 | 19.0 | 72.4 | 5.24 | 0.12 |
| | 기타 | (1) | 0.0 | 0.0 | 0.0 | 0.0 | 0.0 | 100.0 | 0.0 | 0.0 | 0.0 | 100.0 | 6.00 | |
| | 종교없음 | (492) | 2.2 | 4.7 | 6.3 | 18.5 | 27.0 | 24.8 | 16.5 | 13.2 | 18.5 | 68.3 | 5.04 | 0.07 |
| 정치성향 | 보수 | (244) | 1.2 | 1.6 | 4.1 | 9.8 | 23.0 | 34.8 | 25.4 | 7.0 | 9.8 | 83.2 | 5.58 | 0.08 |
| | 중도 | (437) | 1.6 | 1.8 | 5.7 | 22.2 | 30.0 | 22.4 | 16.2 | 9.2 | 22.2 | 68.6 | 5.09 | 0.06 |
| | 진보 | (319) | 1.9 | 7.2 | 7.8 | 16.6 | 22.9 | 24.5 | 19.1 | 16.9 | 16.6 | 66.5 | 5.01 | 0.09 |
| 지역 | 서울 | (193) | 1.6 | 6.2 | 5.7 | 16.1 | 28.5 | 25.4 | 16.6 | 13.5 | 16.1 | 70.5 | 5.06 | 0.10 |
| | 인천/경기 | (306) | 2.6 | 2.0 | 6.5 | 19.9 | 23.2 | 28.8 | 17.0 | 11.1 | 19.9 | 69.0 | 5.13 | 0.08 |
| | 대전/충청/세종 | (105) | 0.0 | 2.9 | 6.7 | 21.0 | 23.8 | 23.8 | 21.9 | 9.5 | 21.0 | 69.5 | 5.25 | 0.13 |
| | 광주/전라 | (98) | 0.0 | 3.1 | 7.1 | 12.2 | 32.7 | 25.5 | 19.4 | 10.2 | 12.2 | 77.6 | 5.29 | 0.13 |
| | 대구/경북 | (102) | 2.0 | 2.0 | 4.9 | 23.5 | 22.5 | 25.5 | 19.6 | 8.8 | 23.5 | 67.6 | 5.18 | 0.14 |
| | 부산/울산/경남 | (155) | 1.9 | 3.9 | 5.2 | 10.3 | 29.7 | 25.8 | 23.2 | 11.0 | 10.3 | 78.7 | 5.32 | 0.12 |
| 월 가구 소득 | 강원/제주 | (41) | 0.0 | 7.3 | 4.9 | 19.5 | 19.5 | 19.5 | 29.3 | 12.2 | 19.5 | 68.3 | 5.27 | 0.24 |
| | 300만원 미만 | (213) | 0.5 | 3.3 | 6.6 | 24.4 | 26.3 | 22.1 | 16.9 | 10.3 | 24.4 | 65.3 | 5.07 | 0.09 |
| | 300~500만원 미만 | (345) | 0.9 | 3.2 | 7.5 | 17.4 | 25.8 | 29.0 | 16.2 | 11.6 | 17.4 | 71.0 | 5.16 | 0.07 |
| | 500만원 이상 | (442) | 2.7 | 3.8 | 4.5 | 14.0 | 26.0 | 25.8 | 23.1 | 11.1 | 14.0 | 74.9 | 5.26 | 0.07 |
| 북한 이탈주민 교류정도 | 만난 적 없음 | (718) | 1.4 | 3.9 | 5.2 | 19.1 | 26.5 | 25.8 | 18.2 | 10.4 | 19.1 | 70.5 | 5.16 | 0.05 |
| | 만난 경험 있음 | (252) | 1.6 | 2.8 | 8.3 | 12.3 | 25.0 | 27.8 | 22.2 | 12.7 | 12.3 | 75.0 | 5.29 | 0.09 |
| | 정기적 만남 | (30) | 6.7 | 0.0 | 6.7 | 20.0 | 23.3 | 20.0 | 23.3 | 13.3 | 20.0 | 66.7 | 5.07 | 0.30 |

라. 최근의 범죄, 성(性)적 부도덕과 사회무질서를 고려한다면 우리 사회의 도덕적 기준, 법과 질서를 수호하기 위해서 문제를 일으키는 집단과 인물들을 엄중히 처벌해야 한다.

(단위 : 명, %, 점)

| 구분 | | 사례 수 | 전적으로 반대 | 반대 | 약간 반대 | 보통 | 약간 찬성 | 찬성 | 전적으로 찬성 | 반대 | 보통 | 찬성 | 평균 | 표준 오차 |
|--------------|--------------|--------|---------|-----|-------|------|-------|-------|---------|------|------|-------|------|-------|
| 전체 | | (1000) | 1.0 | 1.0 | 2.3 | 10.2 | 16.3 | 30.8 | 38.4 | 4.3 | 10.2 | 85.5 | 5.86 | 0.04 |
| 성별 | 남성 | (496) | 1.0 | 1.2 | 2.6 | 14.3 | 16.3 | 28.8 | 35.7 | 4.8 | 14.3 | 80.8 | 5.73 | 0.06 |
| | 여성 | (504) | 1.0 | 0.8 | 2.0 | 6.2 | 16.3 | 32.7 | 41.1 | 3.8 | 6.2 | 90.1 | 5.98 | 0.05 |
| 연령 | 20대 | (173) | 2.9 | 1.7 | 2.9 | 13.9 | 16.2 | 30.1 | 32.4 | 7.5 | 13.9 | 78.6 | 5.58 | 0.11 |
| | 30대 | (165) | 0.6 | 1.8 | 2.4 | 14.5 | 16.4 | 27.9 | 36.4 | 4.8 | 14.5 | 80.6 | 5.73 | 0.10 |
| | 40대 | (197) | 0.5 | 1.0 | 2.0 | 8.6 | 19.8 | 31.0 | 37.1 | 3.6 | 8.6 | 87.8 | 5.87 | 0.08 |
| | 50대 | (201) | 0.5 | 0.5 | 3.5 | 9.0 | 13.4 | 30.3 | 42.8 | 4.5 | 9.0 | 86.6 | 5.97 | 0.08 |
| | 60세+ | (264) | 0.8 | 0.4 | 1.1 | 7.2 | 15.9 | 33.3 | 41.3 | 2.3 | 7.2 | 90.5 | 6.02 | 0.07 |
| 연령 성별 | 20대 남성 | (91) | 3.3 | 3.3 | 4.4 | 18.7 | 20.9 | 20.9 | 28.6 | 11.0 | 18.7 | 70.3 | 5.27 | 0.17 |
| | 20대 여성 | (82) | 2.4 | 0.0 | 1.2 | 8.5 | 11.0 | 40.2 | 36.6 | 3.7 | 8.5 | 87.8 | 5.93 | 0.14 |
| | 30대 남성 | (84) | 1.2 | 2.4 | 3.6 | 21.4 | 16.7 | 29.8 | 25.0 | 7.1 | 21.4 | 71.4 | 5.39 | 0.15 |
| | 30대 여성 | (81) | 0.0 | 1.2 | 1.2 | 7.4 | 16.0 | 25.9 | 48.1 | 2.5 | 7.4 | 90.1 | 6.09 | 0.12 |
| | 40대 남성 | (100) | 1.0 | 1.0 | 1.0 | 12.0 | 24.0 | 29.0 | 32.0 | 3.0 | 12.0 | 85.0 | 5.72 | 0.12 |
| | 40대 여성 | (97) | 0.0 | 1.0 | 3.1 | 5.2 | 15.5 | 33.0 | 42.3 | 4.1 | 5.2 | 90.7 | 6.03 | 0.11 |
| | 50대 남성 | (103) | 0.0 | 0.0 | 3.9 | 12.6 | 13.6 | 29.1 | 40.8 | 3.9 | 12.6 | 83.5 | 5.90 | 0.12 |
| | 50대 여성 | (98) | 1.0 | 1.0 | 3.1 | 5.1 | 13.3 | 31.6 | 44.9 | 5.1 | 5.1 | 89.8 | 6.03 | 0.12 |
| | 60세+ 남성 | (118) | 0.0 | 0.0 | 0.8 | 9.3 | 8.5 | 33.9 | 47.5 | 0.8 | 9.3 | 89.8 | 6.18 | 0.09 |
| | 60세+ 여성 | (146) | 1.4 | 0.7 | 1.4 | 5.5 | 21.9 | 32.9 | 36.3 | 3.4 | 5.5 | 91.1 | 5.90 | 0.10 |
| 종교 | 기독교 | (217) | 0.5 | 0.9 | 2.3 | 7.4 | 18.0 | 31.3 | 39.6 | 3.7 | 7.4 | 88.9 | 5.94 | 0.08 |
| | 불교 | (174) | 1.1 | 0.0 | 4.6 | 10.9 | 13.8 | 34.5 | 35.1 | 5.7 | 10.9 | 83.3 | 5.80 | 0.10 |
| | 천주교 | (116) | 0.9 | 0.0 | 1.7 | 8.6 | 19.0 | 27.6 | 42.2 | 2.6 | 8.6 | 88.8 | 5.97 | 0.11 |
| | 기타 | (1) | 0.0 | 0.0 | 0.0 | 0.0 | 0.0 | 100.0 | 0.0 | 0.0 | 0.0 | 100.0 | 6.00 | |
| | 종교없음 | (492) | 1.2 | 1.6 | 1.6 | 11.6 | 15.9 | 29.9 | 38.2 | 4.5 | 11.6 | 83.9 | 5.82 | 0.06 |
| 정치성향 | 보수 | (244) | 0.8 | 1.6 | 2.0 | 5.7 | 16.0 | 34.8 | 38.9 | 4.5 | 5.7 | 89.8 | 5.95 | 0.08 |
| | 중도 | (437) | 0.7 | 0.2 | 2.7 | 14.4 | 17.4 | 30.7 | 33.9 | 3.7 | 14.4 | 81.9 | 5.75 | 0.06 |
| | 진보 | (319) | 1.6 | 1.6 | 1.9 | 7.8 | 15.0 | 27.9 | 44.2 | 5.0 | 7.8 | 87.1 | 5.94 | 0.07 |
| 지역 | 서울 | (193) | 1.0 | 2.1 | 2.6 | 8.3 | 22.3 | 31.6 | 32.1 | 5.7 | 8.3 | 86.0 | 5.72 | 0.09 |
| | 인천/경기 | (306) | 1.0 | 0.7 | 2.0 | 9.2 | 15.0 | 33.3 | 38.9 | 3.6 | 9.2 | 87.3 | 5.92 | 0.07 |
| | 대전/충청/세종 | (105) | 1.0 | 1.0 | 4.8 | 6.7 | 16.2 | 26.7 | 43.8 | 6.7 | 6.7 | 86.7 | 5.91 | 0.13 |
| | 광주/전라 | (98) | 1.0 | 1.0 | 0.0 | 14.3 | 14.3 | 21.4 | 48.0 | 2.0 | 14.3 | 83.7 | 5.96 | 0.13 |
| | 대구/경북 | (102) | 2.0 | 0.0 | 2.0 | 14.7 | 19.6 | 30.4 | 31.4 | 3.9 | 14.7 | 81.4 | 5.67 | 0.13 |
| | 부산/울산/경남 | (155) | 0.6 | 0.6 | 2.6 | 12.3 | 11.0 | 36.1 | 36.8 | 3.9 | 12.3 | 83.9 | 5.88 | 0.10 |
| 월 가구 소득 | 강원/제주 | (41) | 0.0 | 2.4 | 2.4 | 7.3 | 14.6 | 22.0 | 51.2 | 4.9 | 7.3 | 87.8 | 6.05 | 0.20 |
| | 300만원 미만 | (213) | 1.4 | 0.5 | 1.9 | 15.5 | 15.0 | 33.3 | 32.4 | 3.8 | 15.5 | 80.8 | 5.72 | 0.09 |
| | 300~500만원 미만 | (345) | 1.2 | 1.4 | 2.6 | 10.4 | 17.1 | 30.1 | 37.1 | 5.2 | 10.4 | 84.3 | 5.80 | 0.07 |
| 북한 이탈주민 교류정도 | 500만원 이상 | (442) | 0.7 | 0.9 | 2.3 | 7.5 | 16.3 | 30.1 | 42.3 | 3.8 | 7.5 | 88.7 | 5.97 | 0.06 |
| | 만난 적 없음 | (718) | 1.0 | 0.8 | 1.7 | 10.3 | 15.5 | 32.9 | 37.9 | 3.5 | 10.3 | 86.2 | 5.89 | 0.05 |
| | 만난 경험 있음 | (252) | 0.8 | 1.2 | 3.6 | 7.9 | 18.7 | 27.8 | 40.1 | 5.6 | 7.9 | 86.5 | 5.86 | 0.08 |
| 교류정도 | 정기적 만남 | (30) | 3.3 | 3.3 | 6.7 | 26.7 | 16.7 | 6.7 | 36.7 | 13.3 | 26.7 | 60.0 | 5.17 | 0.31 |

마. 정부는 질 낮고 역겨우며 혐오스러운 내용을 포함한 언론이나 인터넷을 검열해야 한다 이는 우리 모두에게 좋은 것이다.

(단위 : 명, %, 점)

| 구분 | 사례 수 | 전적으로 반대 | 반대 | 약간 반대 | 보통 | 약간 찬성 | 찬성 | 전적으로 찬성 | 반대 | 보통 | 찬성 | 평균 | 표준 오차 | |
|----------|--------------|---------|------|-------|------|-------|------|---------|------|-------|------|------|-------|------|
| | | | | | | | | | | | | | | |
| 전체 | (1000) | 6.6 | 9.8 | 10.4 | 18.4 | 20.8 | 20.6 | 13.4 | 26.8 | 18.4 | 54.8 | 4.52 | 0.06 | |
| 성별 | 남성 | (496) | 7.5 | 11.3 | 10.3 | 19.6 | 19.8 | 17.7 | 13.9 | 29.0 | 19.6 | 51.4 | 4.42 | 0.08 |
| | 여성 | (504) | 5.8 | 8.3 | 10.5 | 17.3 | 21.8 | 23.4 | 12.9 | 24.6 | 17.3 | 58.1 | 4.63 | 0.08 |
| 연령 | 20대 | (173) | 10.4 | 11.0 | 9.2 | 30.6 | 19.7 | 10.4 | 8.7 | 30.6 | 30.6 | 38.7 | 4.04 | 0.13 |
| | 30대 | (165) | 8.5 | 7.9 | 15.8 | 16.4 | 21.8 | 19.4 | 10.3 | 32.1 | 16.4 | 51.5 | 4.35 | 0.14 |
| | 40대 | (197) | 4.1 | 13.7 | 13.2 | 15.7 | 22.3 | 17.3 | 13.7 | 31.0 | 15.7 | 53.3 | 4.45 | 0.12 |
| | 50대 | (201) | 6.5 | 8.0 | 8.0 | 15.9 | 19.9 | 29.9 | 11.9 | 22.4 | 15.9 | 61.7 | 4.72 | 0.12 |
| | 60세+ | (264) | 4.9 | 8.7 | 7.6 | 15.5 | 20.5 | 23.5 | 19.3 | 21.2 | 15.5 | 63.3 | 4.86 | 0.11 |
| 연령 성별 | 20대 남성 | (91) | 13.2 | 14.3 | 5.5 | 27.5 | 20.9 | 11.0 | 7.7 | 33.0 | 27.5 | 39.6 | 3.92 | 0.19 |
| | 20대 여성 | (82) | 7.3 | 7.3 | 13.4 | 34.1 | 18.3 | 9.8 | 9.8 | 28.0 | 34.1 | 37.8 | 4.17 | 0.18 |
| | 30대 남성 | (84) | 8.3 | 6.0 | 23.8 | 19.0 | 19.0 | 14.3 | 9.5 | 38.1 | 19.0 | 42.9 | 4.15 | 0.18 |
| | 30대 여성 | (81) | 8.6 | 9.9 | 7.4 | 13.6 | 24.7 | 24.7 | 11.1 | 25.9 | 13.6 | 60.5 | 4.54 | 0.20 |
| | 40대 남성 | (100) | 5.0 | 16.0 | 10.0 | 18.0 | 25.0 | 15.0 | 11.0 | 31.0 | 18.0 | 51.0 | 4.31 | 0.17 |
| | 40대 여성 | (97) | 3.1 | 11.3 | 16.5 | 13.4 | 19.6 | 19.6 | 16.5 | 30.9 | 13.4 | 55.7 | 4.60 | 0.18 |
| | 50대 남성 | (103) | 7.8 | 9.7 | 8.7 | 23.3 | 14.6 | 21.4 | 14.6 | 26.2 | 23.3 | 50.5 | 4.50 | 0.18 |
| | 50대 여성 | (98) | 5.1 | 6.1 | 7.1 | 8.2 | 25.5 | 38.8 | 9.2 | 18.4 | 8.2 | 73.5 | 4.96 | 0.16 |
| | 60세+ 남성 | (118) | 4.2 | 10.2 | 5.9 | 11.9 | 19.5 | 24.6 | 23.7 | 20.3 | 11.9 | 67.8 | 5.01 | 0.16 |
| | 60세+ 여성 | (146) | 5.5 | 7.5 | 8.9 | 18.5 | 21.2 | 22.6 | 15.8 | 21.9 | 18.5 | 59.6 | 4.73 | 0.14 |
| 종교 | 기독교 | (217) | 4.1 | 12.0 | 8.3 | 14.3 | 21.2 | 25.8 | 14.3 | 24.4 | 14.3 | 61.3 | 4.71 | 0.12 |
| | 불교 | (174) | 6.3 | 7.5 | 13.8 | 17.8 | 17.8 | 20.1 | 16.7 | 27.6 | 17.8 | 54.6 | 4.60 | 0.13 |
| | 천주교 | (116) | 6.9 | 10.3 | 6.0 | 21.6 | 19.8 | 20.7 | 14.7 | 23.3 | 21.6 | 55.2 | 4.58 | 0.16 |
| | 기타 | (1) | 0.0 | 100.0 | 0.0 | 0.0 | 0.0 | 0.0 | 0.0 | 100.0 | 0.0 | 0.0 | 2.00 | |
| | 종교없음 | (492) | 7.7 | 9.3 | 11.2 | 19.7 | 22.0 | 18.5 | 11.6 | 28.3 | 19.7 | 52.0 | 4.41 | 0.08 |
| 정치성향 | 보수 | (244) | 7.8 | 13.1 | 10.2 | 15.2 | 21.7 | 19.3 | 12.7 | 31.1 | 15.2 | 53.7 | 4.39 | 0.12 |
| | 중도 | (437) | 6.4 | 7.6 | 11.0 | 23.3 | 20.8 | 19.0 | 11.9 | 24.9 | 23.3 | 51.7 | 4.49 | 0.08 |
| | 진보 | (319) | 6.0 | 10.3 | 9.7 | 14.1 | 20.1 | 23.8 | 16.0 | 26.0 | 14.1 | 59.9 | 4.67 | 0.10 |
| 지역 | 서울 | (193) | 6.7 | 9.8 | 10.9 | 15.0 | 22.8 | 20.7 | 14.0 | 27.5 | 15.0 | 57.5 | 4.55 | 0.13 |
| | 인천/경기 | (306) | 6.9 | 9.8 | 9.5 | 19.0 | 20.9 | 20.3 | 13.7 | 26.1 | 19.0 | 54.9 | 4.53 | 0.10 |
| | 대전/충청/세종 | (105) | 5.7 | 7.6 | 11.4 | 14.3 | 21.9 | 21.9 | 17.1 | 24.8 | 14.3 | 61.0 | 4.73 | 0.17 |
| | 광주/전라 | (98) | 6.1 | 5.1 | 6.1 | 17.3 | 22.4 | 26.5 | 16.3 | 17.3 | 17.3 | 65.3 | 4.90 | 0.17 |
| | 대구/경북 | (102) | 8.8 | 9.8 | 10.8 | 27.5 | 18.6 | 14.7 | 9.8 | 29.4 | 27.5 | 43.1 | 4.21 | 0.17 |
| | 부산/울산/경남 | (155) | 5.8 | 11.6 | 14.2 | 18.1 | 19.4 | 20.6 | 10.3 | 31.6 | 18.1 | 50.3 | 4.37 | 0.14 |
| 월 가구 소득 | 강원/제주 | (41) | 4.9 | 19.5 | 7.3 | 22.0 | 14.6 | 19.5 | 12.2 | 31.7 | 22.0 | 46.3 | 4.29 | 0.28 |
| | 300만원 미만 | (213) | 8.0 | 9.4 | 10.3 | 21.1 | 23.0 | 18.3 | 9.9 | 27.7 | 21.1 | 51.2 | 4.36 | 0.12 |
| | 300~500만원 미만 | (345) | 5.2 | 11.3 | 8.4 | 20.3 | 21.2 | 20.3 | 13.3 | 24.9 | 20.3 | 54.8 | 4.55 | 0.09 |
| 북한 이탈주민 | 500만원 이상 | (442) | 7.0 | 8.8 | 12.0 | 15.6 | 19.5 | 21.9 | 15.2 | 27.8 | 15.6 | 56.6 | 4.58 | 0.09 |
| | 북한 이탈주민 | (718) | 6.5 | 8.6 | 11.4 | 18.7 | 21.0 | 21.2 | 12.5 | 26.6 | 18.7 | 54.7 | 4.53 | 0.06 |
| 교류정도 | 만난 경험 있음 | (252) | 6.0 | 13.5 | 8.3 | 16.7 | 21.0 | 19.4 | 15.1 | 27.8 | 16.7 | 55.6 | 4.52 | 0.11 |
| | 정기적 만남 | (30) | 13.3 | 6.7 | 3.3 | 26.7 | 13.3 | 16.7 | 20.0 | 23.3 | 26.7 | 50.0 | 4.50 | 0.36 |

바. 우리나라에 정말 필요한 것은 더 많은 시민적 권리가 아니라 강력한 법과 질서이다.

(단위 : 명, % 점)

| 구분 | | 사례 수 | 전적으로 반대 | 반대 | 약간 반대 | 보통 | 약간 찬성 | 찬성 | 전적으로 찬성 | 반대 | 보통 | 찬성 | 평균 | 표준 오차 |
|--------------|--------------|--------|---------|------|-------|------|-------|------|---------|------|------|-------|------|-------|
| 전체 | | (1000) | 4.6 | 9.7 | 10.8 | 21.3 | 21.9 | 17.6 | 14.1 | 25.1 | 21.3 | 53.6 | 4.55 | 0.05 |
| 성별 | 남성 | (496) | 5.0 | 9.1 | 11.1 | 20.2 | 20.8 | 16.9 | 16.9 | 25.2 | 20.2 | 54.6 | 4.61 | 0.08 |
| | 여성 | (504) | 4.2 | 10.3 | 10.5 | 22.4 | 23.0 | 18.3 | 11.3 | 25.0 | 22.4 | 52.6 | 4.50 | 0.07 |
| 연령 | 20대 | (173) | 5.8 | 12.7 | 13.9 | 26.6 | 22.0 | 11.0 | 8.1 | 32.4 | 26.6 | 41.0 | 4.12 | 0.12 |
| | 30대 | (165) | 5.5 | 12.7 | 13.3 | 23.6 | 18.2 | 16.4 | 10.3 | 31.5 | 23.6 | 44.8 | 4.27 | 0.13 |
| | 40대 | (197) | 6.6 | 8.1 | 14.7 | 20.8 | 23.4 | 16.8 | 9.6 | 29.4 | 20.8 | 49.7 | 4.35 | 0.12 |
| | 50대 | (201) | 4.5 | 8.0 | 8.0 | 18.4 | 22.9 | 24.9 | 13.4 | 20.4 | 18.4 | 61.2 | 4.76 | 0.12 |
| | 60세+ | (264) | 1.9 | 8.3 | 6.4 | 18.9 | 22.3 | 17.8 | 24.2 | 16.7 | 18.9 | 64.4 | 5.02 | 0.10 |
| 연령 성별 | 20대 남성 | (91) | 5.5 | 7.7 | 15.4 | 26.4 | 25.3 | 9.9 | 9.9 | 28.6 | 26.4 | 45.1 | 4.27 | 0.16 |
| | 20대 여성 | (82) | 6.1 | 18.3 | 12.2 | 26.8 | 18.3 | 12.2 | 6.1 | 36.6 | 26.8 | 36.6 | 3.94 | 0.18 |
| | 30대 남성 | (84) | 8.3 | 14.3 | 11.9 | 21.4 | 20.2 | 13.1 | 10.7 | 34.5 | 21.4 | 44.0 | 4.13 | 0.19 |
| | 30대 여성 | (81) | 2.5 | 11.1 | 14.8 | 25.9 | 16.0 | 19.8 | 9.9 | 28.4 | 25.9 | 45.7 | 4.41 | 0.18 |
| | 40대 남성 | (100) | 6.0 | 8.0 | 19.0 | 19.0 | 21.0 | 17.0 | 10.0 | 33.0 | 19.0 | 48.0 | 4.32 | 0.17 |
| | 40대 여성 | (97) | 7.2 | 8.2 | 10.3 | 22.7 | 25.8 | 16.5 | 9.3 | 25.8 | 22.7 | 51.5 | 4.38 | 0.17 |
| | 50대 남성 | (103) | 5.8 | 9.7 | 6.8 | 18.4 | 20.4 | 23.3 | 15.5 | 22.3 | 18.4 | 59.2 | 4.70 | 0.17 |
| | 50대 여성 | (98) | 3.1 | 6.1 | 9.2 | 18.4 | 25.5 | 26.5 | 11.2 | 18.4 | 18.4 | 63.3 | 4.82 | 0.15 |
| | 60세+ 남성 | (118) | 0.8 | 6.8 | 4.2 | 16.9 | 17.8 | 19.5 | 33.9 | 11.9 | 16.9 | 71.2 | 5.38 | 0.15 |
| 60세+ 여성 | (146) | 2.7 | 9.6 | 8.2 | 20.5 | 26.0 | 16.4 | 16.4 | 20.5 | 20.5 | 58.9 | 4.73 | 0.13 | |
| 종교 | 기독교 | (217) | 4.6 | 8.8 | 8.8 | 19.4 | 19.8 | 24.9 | 13.8 | 22.1 | 19.4 | 58.5 | 4.71 | 0.11 |
| | 불교 | (174) | 4.6 | 6.3 | 7.5 | 20.7 | 25.9 | 17.8 | 17.2 | 18.4 | 20.7 | 60.9 | 4.79 | 0.12 |
| | 천주교 | (116) | 5.2 | 7.8 | 14.7 | 20.7 | 17.2 | 16.4 | 18.1 | 27.6 | 20.7 | 51.7 | 4.59 | 0.16 |
| | 기타 | (1) | 0.0 | 0.0 | 0.0 | 0.0 | 100.0 | 0.0 | 0.0 | 0.0 | 0.0 | 100.0 | 5.00 | |
| | 종교없음 | (492) | 4.5 | 11.8 | 12.0 | 22.6 | 22.4 | 14.6 | 12.2 | 28.3 | 22.6 | 49.2 | 4.39 | 0.07 |
| 정치성향 | 보수 | (244) | 4.9 | 7.0 | 6.1 | 18.9 | 17.6 | 24.6 | 20.9 | 18.0 | 18.9 | 63.1 | 4.95 | 0.11 |
| | 중도 | (437) | 2.5 | 7.3 | 9.8 | 25.2 | 27.0 | 15.1 | 13.0 | 19.7 | 25.2 | 55.1 | 4.64 | 0.07 |
| | 진보 | (319) | 7.2 | 15.0 | 15.7 | 17.9 | 18.2 | 15.7 | 10.3 | 37.9 | 17.9 | 44.2 | 4.13 | 0.10 |
| 지역 | 서울 | (193) | 4.7 | 9.8 | 14.0 | 16.1 | 21.8 | 19.7 | 14.0 | 28.5 | 16.1 | 55.4 | 4.55 | 0.12 |
| | 인천/경기 | (306) | 7.8 | 8.8 | 10.1 | 22.9 | 22.5 | 16.0 | 11.8 | 26.8 | 22.9 | 50.3 | 4.39 | 0.10 |
| | 대전/충청/세종 | (105) | 1.9 | 13.3 | 12.4 | 21.9 | 17.1 | 14.3 | 19.0 | 27.6 | 21.9 | 50.5 | 4.58 | 0.17 |
| | 광주/전라 | (98) | 2.0 | 14.3 | 7.1 | 20.4 | 21.4 | 20.4 | 14.3 | 23.5 | 20.4 | 56.1 | 4.63 | 0.17 |
| | 대구/경북 | (102) | 2.9 | 8.8 | 10.8 | 27.5 | 20.6 | 15.7 | 13.7 | 22.5 | 27.5 | 50.0 | 4.56 | 0.16 |
| | 부산/울산/경남 | (155) | 2.6 | 6.5 | 9.7 | 23.2 | 25.2 | 19.4 | 13.5 | 18.7 | 23.2 | 58.1 | 4.74 | 0.12 |
| 강원/제주 | (41) | 4.9 | 9.8 | 9.8 | 12.2 | 22.0 | 19.5 | 22.0 | 24.4 | 12.2 | 63.4 | 4.83 | 0.28 | |
| 월 가구 소득 | 300만원 미만 | (213) | 5.2 | 9.4 | 11.7 | 26.8 | 22.1 | 14.1 | 10.8 | 26.3 | 26.8 | 46.9 | 4.37 | 0.11 |
| | 300~500만원 미만 | (345) | 3.2 | 11.3 | 11.3 | 19.7 | 21.7 | 18.8 | 13.9 | 25.8 | 19.7 | 54.5 | 4.58 | 0.09 |
| | 500만원 이상 | (442) | 5.4 | 8.6 | 10.0 | 19.9 | 21.9 | 18.3 | 15.8 | 24.0 | 19.9 | 56.1 | 4.63 | 0.08 |
| 북한 이탈주민 교류정도 | 만난 적 없음 | (718) | 4.2 | 10.0 | 11.3 | 22.1 | 22.3 | 17.1 | 13.0 | 25.5 | 22.1 | 52.4 | 4.52 | 0.06 |
| | 만난 경험 있음 | (252) | 6.0 | 9.1 | 9.9 | 19.4 | 20.6 | 17.9 | 17.1 | 25.0 | 19.4 | 55.6 | 4.62 | 0.11 |
| 교류정도 | 정기적 만남 | (30) | 3.3 | 6.7 | 6.7 | 16.7 | 23.3 | 26.7 | 16.7 | 16.7 | 16.7 | 66.7 | 4.97 | 0.29 |

사. 전통적 가치와 전통적 방식은 여전히 우리가 살아가는데 최선의 길을 가르쳐 주고 있다.

(단위 : 명, % 점)

| 구분 | | 사례 수 | 전적으로 반대 | 반대 | 약간 반대 | 보통 | 약간 찬성 | 찬성 | 전적으로 찬성 | 반대 | 보통 | 찬성 | 평균 | 표준 오차 |
|----------|--------------|--------|---------|------|-------|------|-------|------|---------|------|------|-------|------|-------|
| 전체 | | (1000) | 2.5 | 6.2 | 11.9 | 29.8 | 26.4 | 18.3 | 4.9 | 20.6 | 29.8 | 49.6 | 4.46 | 0.04 |
| 성별 | 남성 | (496) | 2.6 | 6.3 | 10.7 | 27.4 | 25.8 | 20.8 | 6.5 | 19.6 | 27.4 | 53.0 | 4.56 | 0.06 |
| | 여성 | (504) | 2.4 | 6.2 | 13.1 | 32.1 | 27.0 | 15.9 | 3.4 | 21.6 | 32.1 | 46.2 | 4.36 | 0.06 |
| 연령 | 20대 | (173) | 6.9 | 11.0 | 18.5 | 33.5 | 19.7 | 6.4 | 4.0 | 36.4 | 33.5 | 30.1 | 3.83 | 0.11 |
| | 30대 | (165) | 4.2 | 9.7 | 10.9 | 31.5 | 25.5 | 15.8 | 2.4 | 24.8 | 31.5 | 43.6 | 4.21 | 0.11 |
| | 40대 | (197) | 2.0 | 3.0 | 15.7 | 29.9 | 23.4 | 22.3 | 3.6 | 20.8 | 29.9 | 49.2 | 4.51 | 0.09 |
| | 50대 | (201) | 0.5 | 5.5 | 10.4 | 30.3 | 31.8 | 17.9 | 3.5 | 16.4 | 30.3 | 53.2 | 4.55 | 0.08 |
| | 60세+ | (264) | 0.4 | 3.8 | 6.4 | 25.8 | 29.5 | 25.0 | 9.1 | 10.6 | 25.8 | 63.6 | 4.92 | 0.08 |
| 성별 연령 | 20대 남성 | (91) | 7.7 | 9.9 | 14.3 | 34.1 | 23.1 | 5.5 | 5.5 | 31.9 | 34.1 | 34.1 | 3.93 | 0.16 |
| | 20대 여성 | (82) | 6.1 | 12.2 | 23.2 | 32.9 | 15.9 | 7.3 | 2.4 | 41.5 | 32.9 | 25.6 | 3.72 | 0.15 |
| | 30대 남성 | (84) | 3.6 | 13.1 | 9.5 | 25.0 | 23.8 | 22.6 | 2.4 | 26.2 | 25.0 | 48.8 | 4.30 | 0.16 |
| | 30대 여성 | (81) | 4.9 | 6.2 | 12.3 | 38.3 | 27.2 | 8.6 | 2.5 | 23.5 | 38.3 | 38.3 | 4.12 | 0.14 |
| | 40대 남성 | (100) | 2.0 | 2.0 | 17.0 | 31.0 | 24.0 | 20.0 | 4.0 | 21.0 | 31.0 | 48.0 | 4.49 | 0.13 |
| | 40대 여성 | (97) | 2.1 | 4.1 | 14.4 | 28.9 | 22.7 | 24.7 | 3.1 | 20.6 | 28.9 | 50.5 | 4.53 | 0.13 |
| | 50대 남성 | (103) | 1.0 | 6.8 | 9.7 | 28.2 | 31.1 | 18.4 | 4.9 | 17.5 | 28.2 | 54.4 | 4.56 | 0.13 |
| | 50대 여성 | (98) | 0.0 | 4.1 | 11.2 | 32.7 | 32.7 | 17.3 | 2.0 | 15.3 | 32.7 | 52.0 | 4.54 | 0.11 |
| 성별 종교 | 60세+ 남성 | (118) | 0.0 | 1.7 | 4.2 | 20.3 | 26.3 | 33.9 | 13.6 | 5.9 | 20.3 | 73.7 | 5.27 | 0.11 |
| | 60세+ 여성 | (146) | 0.7 | 5.5 | 8.2 | 30.1 | 32.2 | 17.8 | 5.5 | 14.4 | 30.1 | 55.5 | 4.63 | 0.10 |
| | 기독교 | (217) | 1.4 | 5.1 | 11.1 | 32.7 | 28.1 | 16.1 | 5.5 | 17.5 | 32.7 | 49.8 | 4.52 | 0.09 |
| | 불교 | (174) | 1.7 | 4.6 | 7.5 | 24.1 | 27.6 | 27.0 | 7.5 | 13.8 | 24.1 | 62.1 | 4.82 | 0.10 |
| 종교 | 천주교 | (116) | 0.9 | 6.9 | 12.1 | 31.0 | 24.1 | 22.4 | 2.6 | 19.8 | 31.0 | 49.1 | 4.48 | 0.12 |
| | 기타 | (1) | 0.0 | 0.0 | 0.0 | 0.0 | 0.0 | 0.0 | 100.0 | 0.0 | 0.0 | 100.0 | 7.00 | |
| | 종교없음 | (492) | 3.7 | 7.1 | 13.8 | 30.3 | 25.8 | 15.2 | 4.1 | 24.6 | 30.3 | 45.1 | 4.29 | 0.06 |
| | 보수 | (244) | 2.0 | 4.5 | 5.7 | 23.8 | 32.0 | 23.4 | 8.6 | 12.3 | 23.8 | 63.9 | 4.84 | 0.08 |
| 정치성향 | 중도 | (437) | 2.1 | 4.3 | 12.8 | 36.8 | 22.9 | 16.9 | 4.1 | 19.2 | 36.8 | 43.9 | 4.41 | 0.06 |
| | 진보 | (319) | 3.4 | 10.0 | 15.4 | 24.8 | 27.0 | 16.3 | 3.1 | 28.8 | 24.8 | 46.4 | 4.23 | 0.08 |
| | 서울 | (193) | 4.1 | 7.3 | 14.5 | 23.3 | 34.2 | 13.5 | 3.1 | 25.9 | 23.3 | 50.8 | 4.29 | 0.10 |
| 지역 | 인천/경기 | (306) | 3.6 | 5.6 | 11.1 | 34.3 | 24.8 | 17.0 | 3.6 | 20.3 | 34.3 | 45.4 | 4.37 | 0.08 |
| | 대전/충청/세종 | (105) | 1.0 | 4.8 | 15.2 | 24.8 | 28.6 | 19.0 | 6.7 | 21.0 | 24.8 | 54.3 | 4.59 | 0.13 |
| | 광주/전라 | (98) | 0.0 | 10.2 | 11.2 | 25.5 | 25.5 | 21.4 | 6.1 | 21.4 | 25.5 | 53.1 | 4.55 | 0.14 |
| | 대구/경북 | (102) | 2.0 | 5.9 | 6.9 | 37.3 | 18.6 | 22.5 | 6.9 | 14.7 | 37.3 | 48.0 | 4.60 | 0.13 |
| | 부산/울산/경남 | (155) | 1.9 | 4.5 | 11.6 | 29.7 | 24.5 | 22.6 | 5.2 | 18.1 | 29.7 | 52.3 | 4.59 | 0.11 |
| | 강원/제주 | (41) | 0.0 | 7.3 | 12.2 | 31.7 | 24.4 | 14.6 | 9.8 | 19.5 | 31.7 | 48.8 | 4.56 | 0.21 |
| 월 가구 소득 | 300만원 미만 | (213) | 2.3 | 7.0 | 11.7 | 34.7 | 26.3 | 15.5 | 2.3 | 21.1 | 34.7 | 44.1 | 4.31 | 0.09 |
| | 300~500만원 미만 | (345) | 2.0 | 5.2 | 10.4 | 29.6 | 26.1 | 21.4 | 5.2 | 17.7 | 29.6 | 52.8 | 4.58 | 0.07 |
| | 500만원 이상 | (442) | 2.9 | 6.6 | 13.1 | 27.6 | 26.7 | 17.2 | 5.9 | 22.6 | 27.6 | 49.8 | 4.44 | 0.07 |
| 북한 이탈주민 | 만난 적 없음 | (718) | 2.2 | 6.3 | 12.0 | 31.6 | 26.9 | 17.1 | 3.9 | 20.5 | 31.6 | 47.9 | 4.42 | 0.05 |
| | 만난 경험 있음 | (252) | 3.2 | 6.7 | 12.7 | 24.2 | 27.4 | 19.4 | 6.3 | 22.6 | 24.2 | 53.2 | 4.50 | 0.09 |
| 교류정도 | 정기적 만남 | (30) | 3.3 | 0.0 | 3.3 | 33.3 | 6.7 | 36.7 | 16.7 | 6.7 | 33.3 | 60.0 | 5.17 | 0.26 |

아. 우리나라에 진정으로 필요한 것은 사악함을 제거하고 우리를 올바른 길로 인도할 수 있는 강력하고 확고한 지도자이다.

(단위 : 명, %, 점)

| 구분 | | 사례 수 | 전적으로 반대 | 반대 | 약간 반대 | 보통 | 약간 찬성 | 찬성 | 전적으로 찬성 | 반대 | 보통 | 찬성 | 평균 | 표준 오차 |
|--------------|--------------|--------|---------|-----|-------|------|-------|------|---------|------|------|------|------|-------|
| 전체 | | (1000) | 2.8 | 3.9 | 9.0 | 21.5 | 22.7 | 23.5 | 16.6 | 15.7 | 21.5 | 62.8 | 4.94 | 0.05 |
| 성별 | 남성 | (496) | 3.0 | 3.8 | 6.7 | 19.6 | 22.0 | 24.2 | 20.8 | 13.5 | 19.6 | 66.9 | 5.09 | 0.07 |
| | 여성 | (504) | 2.6 | 4.0 | 11.3 | 23.4 | 23.4 | 22.8 | 12.5 | 17.9 | 23.4 | 58.7 | 4.80 | 0.07 |
| 연령 | 20대 | (173) | 5.8 | 6.9 | 17.9 | 27.7 | 20.8 | 13.3 | 7.5 | 30.6 | 27.7 | 41.6 | 4.21 | 0.12 |
| | 30대 | (165) | 5.5 | 4.8 | 7.9 | 27.9 | 24.8 | 20.0 | 9.1 | 18.2 | 27.9 | 53.9 | 4.58 | 0.12 |
| | 40대 | (197) | 2.5 | 5.1 | 12.7 | 19.8 | 23.9 | 21.3 | 14.7 | 20.3 | 19.8 | 59.9 | 4.80 | 0.11 |
| | 50대 | (201) | 1.0 | 1.0 | 5.0 | 20.9 | 25.4 | 31.3 | 15.4 | 7.0 | 20.9 | 72.1 | 5.24 | 0.09 |
| | 60세+ | (264) | 0.8 | 2.7 | 4.2 | 15.2 | 19.7 | 28.0 | 29.5 | 7.6 | 15.2 | 77.3 | 5.53 | 0.08 |
| 연령 성별 | 20대 남성 | (91) | 5.5 | 7.7 | 15.4 | 22.0 | 23.1 | 16.5 | 9.9 | 28.6 | 22.0 | 49.5 | 4.38 | 0.17 |
| | 20대 여성 | (82) | 6.1 | 6.1 | 20.7 | 34.1 | 18.3 | 9.8 | 4.9 | 32.9 | 34.1 | 32.9 | 4.01 | 0.16 |
| | 30대 남성 | (84) | 6.0 | 4.8 | 4.8 | 29.8 | 25.0 | 19.0 | 10.7 | 15.5 | 29.8 | 54.8 | 4.63 | 0.17 |
| | 30대 여성 | (81) | 4.9 | 4.9 | 11.1 | 25.9 | 24.7 | 21.0 | 7.4 | 21.0 | 25.9 | 53.1 | 4.53 | 0.17 |
| | 40대 남성 | (100) | 3.0 | 4.0 | 9.0 | 20.0 | 24.0 | 22.0 | 18.0 | 16.0 | 20.0 | 64.0 | 4.96 | 0.15 |
| | 40대 여성 | (97) | 2.1 | 6.2 | 16.5 | 19.6 | 23.7 | 20.6 | 11.3 | 24.7 | 19.6 | 55.7 | 4.64 | 0.15 |
| | 50대 남성 | (103) | 1.0 | 1.9 | 3.9 | 23.3 | 22.3 | 28.2 | 19.4 | 6.8 | 23.3 | 69.9 | 5.26 | 0.13 |
| | 50대 여성 | (98) | 1.0 | 0.0 | 6.1 | 18.4 | 28.6 | 34.7 | 11.2 | 7.1 | 18.4 | 74.5 | 5.22 | 0.12 |
| | 60세+ 남성 | (118) | 0.8 | 1.7 | 1.7 | 6.8 | 16.9 | 32.2 | 39.8 | 4.2 | 6.8 | 89.0 | 5.93 | 0.11 |
| | 60세+ 여성 | (146) | 0.7 | 3.4 | 6.2 | 21.9 | 21.9 | 24.7 | 21.2 | 10.3 | 21.9 | 67.8 | 5.20 | 0.12 |
| 종교 | 기독교 | (217) | 3.7 | 4.6 | 7.4 | 18.9 | 23.5 | 23.5 | 18.4 | 15.7 | 18.9 | 65.4 | 4.98 | 0.11 |
| | 불교 | (174) | 1.1 | 2.3 | 7.5 | 20.1 | 24.1 | 27.0 | 17.8 | 10.9 | 20.1 | 69.0 | 5.16 | 0.10 |
| | 천주교 | (116) | 1.7 | 5.2 | 6.9 | 26.7 | 22.4 | 21.6 | 15.5 | 13.8 | 26.7 | 59.5 | 4.90 | 0.14 |
| | 기타 종교없음 | (492) | 3.3 | 3.7 | 10.8 | 22.0 | 22.0 | 22.8 | 15.7 | 17.7 | 22.0 | 60.4 | 4.87 | 0.07 |
| 정치성향 | 보수 | (244) | 3.7 | 2.9 | 5.3 | 18.0 | 19.3 | 32.8 | 18.0 | 11.9 | 18.0 | 70.1 | 5.17 | 0.10 |
| | 중도 | (437) | 1.8 | 3.0 | 9.8 | 24.7 | 25.4 | 18.8 | 16.5 | 14.6 | 24.7 | 60.6 | 4.91 | 0.07 |
| | 진보 | (319) | 3.4 | 6.0 | 10.7 | 19.7 | 21.6 | 22.9 | 15.7 | 20.1 | 19.7 | 60.2 | 4.82 | 0.09 |
| 지역 | 서울 | (193) | 3.6 | 5.2 | 9.8 | 23.3 | 18.7 | 22.8 | 16.6 | 18.7 | 23.3 | 58.0 | 4.83 | 0.11 |
| | 인천/경기 | (306) | 4.2 | 3.6 | 9.5 | 22.5 | 22.9 | 21.2 | 16.0 | 17.3 | 22.5 | 60.1 | 4.84 | 0.09 |
| | 대전/충청/세종 | (105) | 1.0 | 2.9 | 9.5 | 20.0 | 26.7 | 24.8 | 15.2 | 13.3 | 20.0 | 66.7 | 5.04 | 0.13 |
| | 광주/전라 | (98) | 1.0 | 6.1 | 9.2 | 12.2 | 29.6 | 21.4 | 20.4 | 16.3 | 12.2 | 71.4 | 5.09 | 0.15 |
| | 대구/경북 | (102) | 2.9 | 3.9 | 5.9 | 30.4 | 19.6 | 21.6 | 15.7 | 12.7 | 30.4 | 56.9 | 4.87 | 0.15 |
| | 부산/울산/경남 | (155) | 1.3 | 1.9 | 9.7 | 20.0 | 22.6 | 29.0 | 15.5 | 12.9 | 20.0 | 67.1 | 5.10 | 0.11 |
| 월 가구 소득 | 강원/제주 | (41) | 2.4 | 4.9 | 4.9 | 14.6 | 22.0 | 29.3 | 22.0 | 12.2 | 14.6 | 73.2 | 5.24 | 0.24 |
| | 300만원 미만 | (213) | 1.9 | 3.3 | 11.7 | 28.2 | 19.7 | 20.7 | 14.6 | 16.9 | 28.2 | 54.9 | 4.81 | 0.10 |
| | 300~500만원 미만 | (345) | 2.3 | 2.6 | 7.0 | 22.9 | 26.1 | 24.1 | 15.1 | 11.9 | 22.9 | 65.2 | 5.00 | 0.08 |
| | 500만원 이상 | (442) | 3.6 | 5.2 | 9.3 | 17.2 | 21.5 | 24.4 | 18.8 | 18.1 | 17.2 | 64.7 | 4.96 | 0.08 |
| 북한 이탈주민 교류정도 | 만난 적 없음 | (718) | 2.8 | 4.0 | 9.2 | 21.6 | 24.2 | 21.9 | 16.3 | 16.0 | 21.6 | 62.4 | 4.91 | 0.06 |
| | 만난 경험 있음 | (252) | 2.4 | 3.6 | 8.7 | 21.8 | 18.3 | 27.8 | 17.5 | 14.7 | 21.8 | 63.5 | 5.03 | 0.09 |
| | 정기적 만남 | (30) | 6.7 | 3.3 | 6.7 | 16.7 | 23.3 | 26.7 | 16.7 | 16.7 | 16.7 | 66.7 | 4.93 | 0.31 |

2. 사회지배경향

가. 열등한 개인, 집단과 계층은 자신들의 주제에 맞게 주어진 위치에 머물러 있어야만 한다.

(단위 : 명, %, 점)

| 구분 | | 사례 수 | 전적으로 반대 | 약간 반대 | 보통 | 약간 찬성 | 찬성 | 전적으로 찬성 | 반대 | 보통 | 찬성 | 평균 | 표준 오차 | |
|----------|--------------|--------|---------|-------|-------|-------|------|---------|-----|-------|------|------|-------|-------|
| 전체 | | (1000) | 24.8 | 23.9 | 18.2 | 17.7 | 8.5 | 5.2 | 1.7 | 66.9 | 17.7 | 15.4 | 2.84 | 0.05 |
| 성별 | 남성 | (496) | 25.4 | 20.8 | 15.9 | 19.0 | 10.9 | 5.8 | 2.2 | 62.1 | 19.0 | 19.0 | 2.96 | 0.07 |
| | 여성 | (504) | 24.2 | 27.0 | 20.4 | 16.5 | 6.2 | 4.6 | 1.2 | 71.6 | 16.5 | 11.9 | 2.72 | 0.07 |
| 연령 | 20대 | (173) | 23.7 | 18.5 | 20.2 | 22.0 | 9.8 | 4.0 | 1.7 | 62.4 | 22.0 | 15.6 | 2.95 | 0.12 |
| | 30대 | (165) | 25.5 | 20.6 | 15.2 | 21.8 | 9.7 | 5.5 | 1.8 | 61.2 | 21.8 | 17.0 | 2.93 | 0.13 |
| | 40대 | (197) | 29.4 | 25.4 | 16.8 | 15.2 | 6.1 | 6.1 | 1.0 | 71.6 | 15.2 | 13.2 | 2.65 | 0.11 |
| | 50대 | (201) | 25.4 | 27.9 | 17.9 | 15.4 | 8.0 | 4.5 | 1.0 | 71.1 | 15.4 | 13.4 | 2.70 | 0.11 |
| | 60세+ | (264) | 21.2 | 25.4 | 20.1 | 15.9 | 9.1 | 5.7 | 2.7 | 66.7 | 15.9 | 17.4 | 2.94 | 0.10 |
| 연령 성별 | 20대 남성 | (91) | 20.9 | 13.2 | 19.8 | 28.6 | 12.1 | 4.4 | 1.1 | 53.8 | 28.6 | 17.6 | 3.15 | 0.16 |
| | 20대 여성 | (82) | 26.8 | 24.4 | 20.7 | 14.6 | 7.3 | 3.7 | 2.4 | 72.0 | 14.6 | 13.4 | 2.72 | 0.17 |
| | 30대 남성 | (84) | 31.0 | 15.5 | 9.5 | 22.6 | 10.7 | 8.3 | 2.4 | 56.0 | 22.6 | 21.4 | 3.01 | 0.20 |
| | 30대 여성 | (81) | 19.8 | 25.9 | 21.0 | 21.0 | 8.6 | 2.5 | 1.2 | 66.7 | 21.0 | 12.3 | 2.85 | 0.16 |
| | 40대 남성 | (100) | 29.0 | 23.0 | 14.0 | 18.0 | 8.0 | 7.0 | 1.0 | 66.0 | 18.0 | 16.0 | 2.78 | 0.16 |
| | 40대 여성 | (97) | 29.9 | 27.8 | 19.6 | 12.4 | 4.1 | 5.2 | 1.0 | 77.3 | 12.4 | 10.3 | 2.53 | 0.15 |
| | 50대 남성 | (103) | 30.1 | 26.2 | 15.5 | 15.5 | 5.8 | 4.9 | 1.9 | 71.8 | 15.5 | 12.6 | 2.63 | 0.16 |
| | 50대 여성 | (98) | 20.4 | 29.6 | 20.4 | 15.3 | 10.2 | 4.1 | 0.0 | 70.4 | 15.3 | 14.3 | 2.78 | 0.14 |
| 성별 | 60세+ 남성 | (118) | 17.8 | 23.7 | 19.5 | 12.7 | 16.9 | 5.1 | 4.2 | 61.0 | 12.7 | 26.3 | 3.19 | 0.16 |
| | 60세+ 여성 | (146) | 24.0 | 26.7 | 20.5 | 18.5 | 2.7 | 6.2 | 1.4 | 71.2 | 18.5 | 10.3 | 2.73 | 0.12 |
| | 기독교 | (217) | 21.2 | 25.3 | 18.4 | 17.5 | 10.1 | 5.1 | 2.3 | 65.0 | 17.5 | 17.5 | 2.94 | 0.11 |
| | 불교 | (174) | 23.6 | 21.3 | 19.0 | 17.2 | 10.3 | 6.3 | 2.3 | 63.8 | 17.2 | 19.0 | 2.98 | 0.12 |
| | 천주교 | (116) | 25.9 | 22.4 | 15.5 | 21.6 | 10.3 | 4.3 | 0.0 | 63.8 | 21.6 | 14.7 | 2.81 | 0.14 |
| 종교 | 기타 | (1) | 0.0 | 0.0 | 100.0 | 0.0 | 0.0 | 0.0 | 0.0 | 100.0 | 0.0 | 0.0 | 3.00 | |
| | 종교없음 | (492) | 26.6 | 24.6 | 18.3 | 17.1 | 6.7 | 5.1 | 1.6 | 69.5 | 17.1 | 13.4 | 2.74 | 0.07 |
| | 정지성향 | 보수 | (244) | 16.0 | 27.0 | 25.0 | 13.5 | 10.2 | 6.1 | 2.0 | 68.0 | 13.5 | 18.4 | 3.02 |
| 정지성향 | 중도 | (437) | 22.0 | 20.8 | 17.2 | 24.0 | 8.9 | 5.7 | 1.4 | 60.0 | 24.0 | 16.0 | 3.00 | 0.07 |
| | 진보 | (319) | 35.4 | 25.7 | 14.4 | 12.2 | 6.6 | 3.8 | 1.9 | 75.5 | 12.2 | 12.2 | 2.48 | 0.09 |
| 지역 | 서울 | (193) | 21.2 | 24.4 | 19.7 | 18.7 | 10.4 | 4.7 | 1.0 | 65.3 | 18.7 | 16.1 | 2.91 | 0.11 |
| | 인천/경기 | (306) | 26.5 | 25.5 | 17.3 | 18.0 | 7.2 | 3.9 | 1.6 | 69.3 | 18.0 | 12.7 | 2.72 | 0.09 |
| | 대전/충청/세종 | (105) | 29.5 | 20.0 | 9.5 | 20.0 | 11.4 | 6.7 | 2.9 | 59.0 | 20.0 | 21.0 | 2.95 | 0.17 |
| | 광주/전라 | (98) | 26.5 | 19.4 | 23.5 | 12.2 | 10.2 | 5.1 | 3.1 | 69.4 | 12.2 | 18.4 | 2.88 | 0.17 |
| | 대구/경북 | (102) | 20.6 | 27.5 | 16.7 | 18.6 | 8.8 | 5.9 | 2.0 | 64.7 | 18.6 | 16.7 | 2.93 | 0.16 |
| | 부산/울산/경남 | (155) | 23.2 | 21.3 | 21.9 | 20.0 | 5.2 | 7.1 | 1.3 | 66.5 | 20.0 | 13.5 | 2.89 | 0.12 |
| | 강원/제주 | (41) | 29.3 | 31.7 | 17.1 | 7.3 | 9.8 | 4.9 | 0.0 | 78.0 | 7.3 | 14.6 | 2.51 | 0.23 |
| 월 가구 소득 | 300만원 미만 | (213) | 22.1 | 23.0 | 17.4 | 25.4 | 8.5 | 2.8 | 0.9 | 62.4 | 25.4 | 12.2 | 2.87 | 0.10 |
| | 300~500만원 미만 | (345) | 20.9 | 22.3 | 21.7 | 19.4 | 9.6 | 4.6 | 1.4 | 64.9 | 19.4 | 15.7 | 2.94 | 0.08 |
| | 500만원 이상 | (442) | 29.2 | 25.6 | 15.8 | 12.7 | 7.7 | 6.8 | 2.3 | 70.6 | 12.7 | 16.7 | 2.74 | 0.08 |
| 복합 | 만난 적 없음 | (718) | 24.7 | 24.7 | 18.5 | 17.3 | 8.4 | 5.2 | 1.4 | 67.8 | 17.3 | 14.9 | 2.81 | 0.06 |
| | 만난 경험 있음 | (252) | 26.6 | 23.8 | 17.9 | 17.9 | 6.7 | 4.4 | 2.8 | 68.3 | 17.9 | 13.9 | 2.79 | 0.10 |
| 교류정도 | 정기적 만남 | (30) | 13.3 | 6.7 | 13.3 | 26.7 | 26.7 | 13.3 | 0.0 | 33.3 | 26.7 | 40.0 | 3.87 | 0.29 |

나. 우월한 계층 또는 집단이 상위에 있고 열등한 계층과 집단은 하위에 있는 것이 바람직한 것이다.

(단위 : 명, % 점)

| 구분 | | 사례 수 | 전적으로 반대 | 반대 | 약간 반대 | 보통 | 약간 찬성 | 찬성 | 전적으로 찬성 | 반대 | 보통 | 찬성 | 평균 | 표준 오차 |
|--------------|----------|----------|---------|------|-------|------|-------|------|---------|-------|------|------|------|-------|
| 전체 | | (1000) | 27.0 | 22.7 | 15.2 | 18.4 | 9.6 | 5.2 | 1.9 | 64.9 | 18.4 | 16.7 | 2.84 | 0.05 |
| 성별 | 남성 | (496) | 27.4 | 19.0 | 13.7 | 19.8 | 11.1 | 6.9 | 2.2 | 60.1 | 19.8 | 20.2 | 2.98 | 0.08 |
| | 여성 | (504) | 26.6 | 26.4 | 16.7 | 17.1 | 8.1 | 3.6 | 1.6 | 69.6 | 17.1 | 13.3 | 2.71 | 0.07 |
| 연령 | 20대 | (173) | 22.5 | 18.5 | 17.9 | 19.7 | 10.4 | 6.4 | 4.6 | 59.0 | 19.7 | 21.4 | 3.14 | 0.13 |
| | 30대 | (165) | 23.6 | 24.8 | 16.4 | 15.8 | 10.9 | 7.3 | 1.2 | 64.8 | 15.8 | 19.4 | 2.92 | 0.13 |
| | 40대 | (197) | 28.4 | 20.8 | 12.2 | 20.3 | 12.7 | 4.6 | 1.0 | 61.4 | 20.3 | 18.3 | 2.86 | 0.12 |
| | 50대 | (201) | 31.8 | 24.4 | 13.4 | 17.9 | 7.0 | 3.5 | 2.0 | 69.7 | 17.9 | 12.4 | 2.62 | 0.11 |
| | 60세+ | (264) | 27.3 | 24.2 | 16.3 | 18.2 | 8.0 | 4.9 | 1.1 | 67.8 | 18.2 | 14.0 | 2.75 | 0.10 |
| 성별 | 20대 남성 | (91) | 18.7 | 13.2 | 19.8 | 19.8 | 15.4 | 7.7 | 5.5 | 51.6 | 19.8 | 28.6 | 3.45 | 0.18 |
| | 20대 여성 | (82) | 26.8 | 24.4 | 15.9 | 19.5 | 4.9 | 4.9 | 3.7 | 67.1 | 19.5 | 13.4 | 2.80 | 0.18 |
| | 30대 남성 | (84) | 21.4 | 25.0 | 11.9 | 17.9 | 11.9 | 11.9 | 0.0 | 58.3 | 17.9 | 23.8 | 3.10 | 0.18 |
| | 30대 여성 | (81) | 25.9 | 24.7 | 21.0 | 13.6 | 9.9 | 2.5 | 2.5 | 71.6 | 13.6 | 14.8 | 2.74 | 0.17 |
| | 40대 남성 | (100) | 30.0 | 17.0 | 13.0 | 20.0 | 14.0 | 5.0 | 1.0 | 60.0 | 20.0 | 20.0 | 2.90 | 0.17 |
| | 40대 여성 | (97) | 26.8 | 24.7 | 11.3 | 20.6 | 11.3 | 4.1 | 1.0 | 62.9 | 20.6 | 16.5 | 2.81 | 0.16 |
| | 50대 남성 | (103) | 33.0 | 23.3 | 11.7 | 16.5 | 9.7 | 2.9 | 2.9 | 68.0 | 16.5 | 15.5 | 2.67 | 0.16 |
| | 50대 여성 | (98) | 30.6 | 25.5 | 15.3 | 19.4 | 4.1 | 4.1 | 1.0 | 71.4 | 19.4 | 9.2 | 2.57 | 0.15 |
| 종교 | 60세+ 남성 | (118) | 31.4 | 16.9 | 12.7 | 23.7 | 5.9 | 7.6 | 1.7 | 61.0 | 23.7 | 15.3 | 2.86 | 0.16 |
| | 60세+ 여성 | (146) | 24.0 | 30.1 | 19.2 | 13.7 | 9.6 | 2.7 | 0.7 | 73.3 | 13.7 | 13.0 | 2.66 | 0.12 |
| | 기독교 | (217) | 28.6 | 23.5 | 14.3 | 17.1 | 8.8 | 4.1 | 3.7 | 66.4 | 17.1 | 16.6 | 2.81 | 0.11 |
| | 불교 | (174) | 28.7 | 20.7 | 16.1 | 17.8 | 8.6 | 6.3 | 1.7 | 65.5 | 17.8 | 16.7 | 2.83 | 0.12 |
| 정치성향 | 천주교 | (116) | 24.1 | 22.4 | 17.2 | 21.6 | 10.3 | 4.3 | 0.0 | 63.8 | 21.6 | 14.7 | 2.84 | 0.14 |
| | 기타 | (1) | 0.0 | 0.0 | 100.0 | 0.0 | 0.0 | 0.0 | 0.0 | 100.0 | 0.0 | 0.0 | 3.00 | |
| | 종교없음 | (492) | 26.4 | 23.2 | 14.6 | 18.5 | 10.2 | 5.5 | 1.6 | 64.2 | 18.5 | 17.3 | 2.86 | 0.07 |
| | 보수 | (244) | 23.4 | 22.1 | 17.2 | 19.3 | 9.0 | 7.0 | 2.0 | 62.7 | 19.3 | 18.0 | 2.98 | 0.10 |
| 지역 | 중도 | (437) | 24.0 | 21.5 | 15.8 | 21.3 | 11.2 | 4.3 | 1.8 | 61.3 | 21.3 | 17.4 | 2.95 | 0.08 |
| | 진보 | (319) | 33.9 | 24.8 | 12.9 | 13.8 | 7.8 | 5.0 | 1.9 | 71.5 | 13.8 | 14.7 | 2.60 | 0.09 |
| | 서울 | (193) | 20.7 | 23.8 | 20.2 | 17.1 | 10.4 | 6.2 | 1.6 | 64.8 | 17.1 | 18.1 | 2.97 | 0.11 |
| 지역 | 인천/경기 | (306) | 31.4 | 22.9 | 13.1 | 16.7 | 8.5 | 4.6 | 2.9 | 67.3 | 16.7 | 16.0 | 2.74 | 0.10 |
| | 대전/충청/세종 | (105) | 27.6 | 20.0 | 13.3 | 16.2 | 14.3 | 7.6 | 1.0 | 61.0 | 16.2 | 22.9 | 2.96 | 0.17 |
| | 광주/전라 | (98) | 28.6 | 19.4 | 18.4 | 20.4 | 5.1 | 5.1 | 3.1 | 66.3 | 20.4 | 13.3 | 2.82 | 0.17 |
| | 대구/경북 | (102) | 24.5 | 25.5 | 14.7 | 20.6 | 8.8 | 4.9 | 1.0 | 64.7 | 20.6 | 14.7 | 2.82 | 0.15 |
| | 부산/울산/경남 | (155) | 27.1 | 21.3 | 14.8 | 20.6 | 10.3 | 4.5 | 1.3 | 63.2 | 20.6 | 16.1 | 2.85 | 0.13 |
| | 강원/제주 | (41) | 24.4 | 29.3 | 7.3 | 24.4 | 12.2 | 2.4 | 0.0 | 61.0 | 24.4 | 14.6 | 2.78 | 0.23 |
| | 월 가구 소득 | 300만원 미만 | (213) | 23.5 | 22.5 | 16.9 | 22.1 | 8.5 | 5.6 | 0.9 | 62.9 | 22.1 | 15.0 | 2.90 |
| 300~500만원 미만 | | (345) | 26.1 | 20.6 | 17.4 | 18.8 | 10.7 | 4.1 | 2.3 | 64.1 | 18.8 | 17.1 | 2.89 | 0.09 |
| 500만원 이상 | | (442) | 29.4 | 24.4 | 12.7 | 16.3 | 9.3 | 5.9 | 2.0 | 66.5 | 16.3 | 17.2 | 2.77 | 0.08 |
| 북한 이탈주민 교류정도 | 만난 적 없음 | (718) | 26.9 | 23.4 | 16.4 | 18.2 | 9.2 | 4.5 | 1.4 | 66.7 | 18.2 | 15.0 | 2.78 | 0.06 |
| | 만난 경험 있음 | (252) | 28.6 | 22.2 | 12.3 | 18.7 | 9.5 | 5.6 | 3.2 | 63.1 | 18.7 | 18.3 | 2.88 | 0.11 |
| 교류정도 | 정기적 만남 | (30) | 16.7 | 10.0 | 10.0 | 20.0 | 20.0 | 20.0 | 3.3 | 36.7 | 20.0 | 43.3 | 3.90 | 0.34 |

다. 이상적인 사회가 되기 위해서는 집단간 위계가 분명해야 한다 어떤 계층은 상위에, 다른 계층은 하위에 있어야 한다.

(단위 : 명, %, 점)

| 구분 | | 사례 수 | 전적으로 반대 | 반대 | 약간 반대 | 보통 | 약간 찬성 | 찬성 | 전적으로 찬성 | 반대 | 보통 | 찬성 | 평균 | 표준 오차 |
|--------------|--------------|--------|---------|------|-------|------|-------|------|---------|-------|------|------|------|-------|
| 전체 | | (1000) | 23.9 | 20.1 | 16.2 | 20.2 | 10.7 | 6.6 | 2.3 | 60.2 | 20.2 | 19.6 | 3.03 | 0.05 |
| 성별 | 남성 | (496) | 24.4 | 19.8 | 12.1 | 20.4 | 12.9 | 7.5 | 3.0 | 56.3 | 20.4 | 23.4 | 3.12 | 0.08 |
| | 여성 | (504) | 23.4 | 20.4 | 20.2 | 20.0 | 8.5 | 5.8 | 1.6 | 64.1 | 20.0 | 15.9 | 2.93 | 0.07 |
| 연령 | 20대 | (173) | 20.8 | 20.8 | 15.0 | 23.7 | 9.2 | 6.9 | 3.5 | 56.6 | 23.7 | 19.7 | 3.14 | 0.13 |
| | 30대 | (165) | 23.0 | 15.2 | 17.6 | 23.6 | 11.5 | 6.1 | 3.0 | 55.8 | 23.6 | 20.6 | 3.16 | 0.13 |
| | 40대 | (197) | 28.9 | 19.8 | 13.2 | 20.8 | 11.7 | 4.6 | 1.0 | 61.9 | 20.8 | 17.3 | 2.84 | 0.11 |
| | 50대 | (201) | 24.9 | 21.9 | 14.9 | 16.9 | 13.9 | 6.0 | 1.5 | 61.7 | 16.9 | 21.4 | 2.97 | 0.12 |
| | 60세+ | (264) | 22.0 | 21.6 | 19.3 | 17.8 | 8.0 | 8.7 | 2.7 | 62.9 | 17.8 | 19.3 | 3.05 | 0.10 |
| 연령 성별 | 20대 남성 | (91) | 18.7 | 15.4 | 12.1 | 30.8 | 12.1 | 7.7 | 3.3 | 46.2 | 30.8 | 23.1 | 3.38 | 0.18 |
| | 20대 여성 | (82) | 23.2 | 26.8 | 18.3 | 15.9 | 6.1 | 6.1 | 3.7 | 68.3 | 15.9 | 15.9 | 2.88 | 0.18 |
| | 30대 남성 | (84) | 21.4 | 21.4 | 11.9 | 20.2 | 14.3 | 8.3 | 2.4 | 54.8 | 20.2 | 25.0 | 3.19 | 0.19 |
| | 30대 여성 | (81) | 24.7 | 8.6 | 23.5 | 27.2 | 8.6 | 3.7 | 3.7 | 56.8 | 27.2 | 16.0 | 3.12 | 0.18 |
| | 40대 남성 | (100) | 28.0 | 21.0 | 8.0 | 19.0 | 15.0 | 7.0 | 2.0 | 57.0 | 19.0 | 24.0 | 3.01 | 0.18 |
| | 40대 여성 | (97) | 29.9 | 18.6 | 18.6 | 22.7 | 8.2 | 2.1 | 0.0 | 67.0 | 22.7 | 10.3 | 2.67 | 0.14 |
| | 50대 남성 | (103) | 30.1 | 20.4 | 12.6 | 16.5 | 13.6 | 4.9 | 1.9 | 63.1 | 16.5 | 20.4 | 2.85 | 0.17 |
| | 50대 여성 | (98) | 19.4 | 23.5 | 17.3 | 17.3 | 14.3 | 7.1 | 1.0 | 60.2 | 17.3 | 22.4 | 3.09 | 0.16 |
| | 60세+ 남성 | (118) | 22.9 | 20.3 | 15.3 | 16.9 | 10.2 | 9.3 | 5.1 | 58.5 | 16.9 | 24.6 | 3.19 | 0.17 |
| | 60세+ 여성 | (146) | 21.2 | 22.6 | 22.6 | 18.5 | 6.2 | 8.2 | 0.7 | 66.4 | 18.5 | 15.1 | 2.93 | 0.13 |
| 종교 | 기독교 | (217) | 23.0 | 17.5 | 18.4 | 18.0 | 11.1 | 8.8 | 3.2 | 59.0 | 18.0 | 23.0 | 3.16 | 0.12 |
| | 불교 | (174) | 25.3 | 17.2 | 15.5 | 19.5 | 10.9 | 9.2 | 2.3 | 58.0 | 19.5 | 22.4 | 3.10 | 0.13 |
| | 천주교 | (116) | 20.7 | 17.2 | 19.8 | 22.4 | 12.1 | 6.0 | 1.7 | 57.8 | 22.4 | 19.8 | 3.13 | 0.15 |
| | 기타 | (1) | 0.0 | 0.0 | 100.0 | 0.0 | 0.0 | 0.0 | 0.0 | 100.0 | 0.0 | 0.0 | 3.00 | |
| | 종교없음 | (492) | 24.6 | 23.0 | 14.4 | 20.9 | 10.2 | 4.9 | 2.0 | 62.0 | 20.9 | 17.1 | 2.92 | 0.07 |
| 정치성향 | 보수 | (244) | 19.7 | 18.0 | 18.4 | 20.1 | 11.1 | 11.1 | 1.6 | 56.1 | 20.1 | 23.8 | 3.25 | 0.11 |
| | 중도 | (437) | 20.6 | 18.8 | 15.8 | 24.9 | 12.1 | 5.3 | 2.5 | 55.1 | 24.9 | 19.9 | 3.15 | 0.08 |
| | 진보 | (319) | 31.7 | 23.5 | 15.0 | 13.8 | 8.5 | 5.0 | 2.5 | 70.2 | 13.8 | 16.0 | 2.69 | 0.09 |
| 지역 | 서울 | (193) | 17.6 | 23.8 | 21.2 | 17.1 | 11.9 | 6.2 | 2.1 | 62.7 | 17.1 | 20.2 | 3.09 | 0.11 |
| | 인천/경기 | (306) | 28.1 | 20.9 | 15.7 | 19.3 | 7.8 | 5.2 | 2.9 | 64.7 | 19.3 | 16.0 | 2.85 | 0.10 |
| | 대전/충청/세종 | (105) | 25.7 | 22.9 | 10.5 | 17.1 | 12.4 | 9.5 | 1.9 | 59.0 | 17.1 | 23.8 | 3.04 | 0.17 |
| | 광주/전라 | (98) | 20.4 | 17.3 | 15.3 | 23.5 | 13.3 | 7.1 | 3.1 | 53.1 | 23.5 | 23.5 | 3.26 | 0.17 |
| | 대구/경북 | (102) | 24.5 | 14.7 | 20.6 | 19.6 | 12.7 | 5.9 | 2.0 | 59.8 | 19.6 | 20.6 | 3.07 | 0.16 |
| | 부산/울산/경남 | (155) | 23.9 | 17.4 | 12.9 | 25.2 | 11.6 | 7.1 | 1.9 | 54.2 | 25.2 | 20.6 | 3.12 | 0.13 |
| 강원/제주 | (41) | 24.4 | 19.5 | 14.6 | 24.4 | 7.3 | 9.8 | 0.0 | 58.5 | 24.4 | 17.1 | 3.00 | 0.25 | |
| 월 가구 소득 | 300만원 미만 | (213) | 20.2 | 22.1 | 15.0 | 25.4 | 11.3 | 5.2 | 0.9 | 57.3 | 25.4 | 17.4 | 3.05 | 0.11 |
| | 300~500만원 미만 | (345) | 21.7 | 19.4 | 16.2 | 21.4 | 12.8 | 6.4 | 2.0 | 57.4 | 21.4 | 21.2 | 3.11 | 0.09 |
| | 500만원 이상 | (442) | 27.4 | 19.7 | 16.7 | 16.7 | 8.8 | 7.5 | 3.2 | 63.8 | 16.7 | 19.5 | 2.95 | 0.08 |
| 북한 이탈주민 교류정도 | 만난 적 없음 | (718) | 23.5 | 19.9 | 17.0 | 20.8 | 10.6 | 6.4 | 1.8 | 60.4 | 20.8 | 18.8 | 3.01 | 0.06 |
| | 만난 경험 있음 | (252) | 26.2 | 21.0 | 15.1 | 18.7 | 9.1 | 6.0 | 4.0 | 62.3 | 18.7 | 19.0 | 2.97 | 0.11 |
| | 정기적 만남 | (30) | 13.3 | 16.7 | 6.7 | 20.0 | 26.7 | 16.7 | 0.0 | 36.7 | 20.0 | 43.3 | 3.80 | 0.31 |

라. 세상에는 남보다 더 우월한 사람들이 있다.

(단위 : 명, % 점)

| 구분 | | 사례 수 | 전적으로 반대 | 반대 | 약간 반대 | 보통 | 약간 찬성 | 찬성 | 전적으로 찬성 | 반대 | 보통 | 찬성 | 평균 | 표준 오차 |
|--------------|--------------|--------|---------|-----|-------|------|-------|-------|---------|------|------|-------|------|-------|
| 전체 | | (1000) | 7.2 | 6.0 | 6.3 | 20.4 | 27.9 | 23.0 | 9.2 | 19.5 | 20.4 | 60.1 | 4.62 | 0.05 |
| 성별 | 남성 | (496) | 7.5 | 5.2 | 5.8 | 19.8 | 26.8 | 25.6 | 9.3 | 18.5 | 19.8 | 61.7 | 4.67 | 0.07 |
| | 여성 | (504) | 6.9 | 6.7 | 6.7 | 21.0 | 29.0 | 20.4 | 9.1 | 20.4 | 21.0 | 58.5 | 4.56 | 0.07 |
| 연령 | 20대 | (173) | 8.7 | 4.0 | 7.5 | 23.1 | 24.9 | 20.2 | 11.6 | 20.2 | 23.1 | 56.6 | 4.58 | 0.13 |
| | 30대 | (165) | 9.1 | 4.8 | 7.9 | 24.2 | 26.1 | 21.2 | 6.7 | 21.8 | 24.2 | 53.9 | 4.44 | 0.13 |
| | 40대 | (197) | 6.1 | 6.6 | 5.6 | 19.8 | 32.0 | 21.3 | 8.6 | 18.3 | 19.8 | 61.9 | 4.63 | 0.11 |
| | 50대 | (201) | 8.0 | 7.5 | 4.5 | 21.9 | 30.8 | 19.4 | 8.0 | 19.9 | 21.9 | 58.2 | 4.50 | 0.11 |
| | 60세+ | (264) | 5.3 | 6.4 | 6.4 | 15.5 | 25.8 | 29.9 | 10.6 | 18.2 | 15.5 | 66.3 | 4.82 | 0.10 |
| 성별 연령 | 20대 남성 | (91) | 8.8 | 3.3 | 8.8 | 23.1 | 19.8 | 24.2 | 12.1 | 20.9 | 23.1 | 56.0 | 4.63 | 0.18 |
| | 20대 여성 | (82) | 8.5 | 4.9 | 6.1 | 23.2 | 30.5 | 15.9 | 11.0 | 19.5 | 23.2 | 57.3 | 4.54 | 0.18 |
| | 30대 남성 | (84) | 7.1 | 3.6 | 8.3 | 23.8 | 23.8 | 26.2 | 7.1 | 19.0 | 23.8 | 57.1 | 4.61 | 0.17 |
| | 30대 여성 | (81) | 11.1 | 6.2 | 7.4 | 24.7 | 28.4 | 16.0 | 6.2 | 24.7 | 24.7 | 50.6 | 4.26 | 0.18 |
| | 40대 남성 | (100) | 7.0 | 5.0 | 3.0 | 19.0 | 36.0 | 20.0 | 10.0 | 15.0 | 19.0 | 66.0 | 4.72 | 0.16 |
| | 40대 여성 | (97) | 5.2 | 8.2 | 8.2 | 20.6 | 27.8 | 22.7 | 7.2 | 21.6 | 20.6 | 57.7 | 4.55 | 0.16 |
| | 50대 남성 | (103) | 11.7 | 6.8 | 5.8 | 21.4 | 28.2 | 18.4 | 7.8 | 24.3 | 21.4 | 54.4 | 4.34 | 0.17 |
| | 50대 여성 | (98) | 4.1 | 8.2 | 3.1 | 22.4 | 33.7 | 20.4 | 8.2 | 15.3 | 22.4 | 62.2 | 4.67 | 0.15 |
| | 60세+ 남성 | (118) | 3.4 | 6.8 | 4.2 | 13.6 | 25.4 | 37.3 | 9.3 | 14.4 | 13.6 | 72.0 | 5.00 | 0.14 |
| 60세+ 여성 | (146) | 6.8 | 6.2 | 8.2 | 17.1 | 26.0 | 24.0 | 11.6 | 21.2 | 17.1 | 61.6 | 4.68 | 0.14 | |
| 종교 | 기독교 | (217) | 6.9 | 6.5 | 7.8 | 17.1 | 30.9 | 20.3 | 10.6 | 21.2 | 17.1 | 61.8 | 4.62 | 0.11 |
| | 불교 | (174) | 6.3 | 5.7 | 6.9 | 20.7 | 30.5 | 21.3 | 8.6 | 19.0 | 20.7 | 60.3 | 4.61 | 0.12 |
| | 천주교 | (116) | 8.6 | 6.9 | 7.8 | 21.6 | 25.9 | 21.6 | 7.8 | 23.3 | 21.6 | 55.2 | 4.45 | 0.15 |
| | 기타 | (1) | 0.0 | 0.0 | 0.0 | 0.0 | 0.0 | 100.0 | 0.0 | 0.0 | 0.0 | 100.0 | 6.00 | |
| | 종교없음 | (492) | 7.3 | 5.7 | 5.1 | 21.5 | 26.2 | 25.0 | 9.1 | 18.1 | 21.5 | 60.4 | 4.65 | 0.07 |
| 정치성향 | 보수 | (244) | 4.9 | 5.7 | 4.9 | 13.5 | 31.6 | 29.5 | 9.8 | 15.6 | 13.5 | 70.9 | 4.89 | 0.10 |
| | 중도 | (437) | 6.2 | 5.3 | 5.5 | 27.5 | 27.2 | 19.2 | 9.2 | 16.9 | 27.5 | 55.6 | 4.59 | 0.07 |
| | 진보 | (319) | 10.3 | 7.2 | 8.5 | 16.0 | 26.0 | 23.2 | 8.8 | 26.0 | 16.0 | 58.0 | 4.45 | 0.10 |
| 지역 | 서울 | (193) | 6.2 | 5.2 | 5.7 | 21.8 | 26.9 | 24.9 | 9.3 | 17.1 | 21.8 | 61.1 | 4.70 | 0.11 |
| | 인천/경기 | (306) | 8.5 | 7.2 | 6.9 | 18.6 | 28.1 | 21.6 | 9.2 | 22.5 | 18.6 | 58.8 | 4.52 | 0.10 |
| | 대전/충청/세종 | (105) | 8.6 | 6.7 | 2.9 | 17.1 | 28.6 | 28.6 | 7.6 | 18.1 | 17.1 | 64.8 | 4.67 | 0.16 |
| | 광주/전라 | (98) | 9.2 | 5.1 | 9.2 | 22.4 | 29.6 | 15.3 | 9.2 | 23.5 | 22.4 | 54.1 | 4.41 | 0.17 |
| | 대구/경북 | (102) | 5.9 | 4.9 | 8.8 | 24.5 | 25.5 | 22.5 | 7.8 | 19.6 | 24.5 | 55.9 | 4.58 | 0.15 |
| | 부산/울산/경남 | (155) | 5.2 | 7.1 | 5.2 | 19.4 | 29.0 | 21.9 | 12.3 | 17.4 | 19.4 | 63.2 | 4.75 | 0.13 |
| 강원/제주 | (41) | 4.9 | 0.0 | 4.9 | 24.4 | 26.8 | 34.1 | 4.9 | 9.8 | 24.4 | 65.9 | 4.90 | 0.21 | |
| 월 가구 소득 | 300만원 미만 | (213) | 8.5 | 6.1 | 6.6 | 23.0 | 27.2 | 20.2 | 8.5 | 21.1 | 23.0 | 55.9 | 4.49 | 0.11 |
| | 300~500만원 미만 | (345) | 6.7 | 6.4 | 5.8 | 19.7 | 28.4 | 24.6 | 8.4 | 18.8 | 19.7 | 61.4 | 4.64 | 0.09 |
| | 500만원 이상 | (442) | 7.0 | 5.7 | 6.6 | 19.7 | 27.8 | 23.1 | 10.2 | 19.2 | 19.7 | 61.1 | 4.66 | 0.08 |
| 북한 이탈주민 교류정도 | 만난 적 없음 | (718) | 6.5 | 6.3 | 5.8 | 20.3 | 28.8 | 23.4 | 8.8 | 18.7 | 20.3 | 61.0 | 4.64 | 0.06 |
| | 만난 경험 있음 | (252) | 8.7 | 5.6 | 8.3 | 20.6 | 25.8 | 21.0 | 9.9 | 22.6 | 20.6 | 56.7 | 4.52 | 0.11 |
| 교류정도 | 정기적 만남 | (30) | 10.0 | 3.3 | 0.0 | 20.0 | 23.3 | 30.0 | 13.3 | 13.3 | 20.0 | 66.7 | 4.87 | 0.32 |

마. 우리는 성공할 수 있는 기회를 모든 개인과 계층에게 동일하게 주도록 노력해야 한다.

(단위 : 명, % 점)

| 구분 | | 사례 수 | 전적으로 반대 | 반대 | 약간 반대 | 보통 | 약간 찬성 | 찬성 | 전적으로 찬성 | 반대 | 보통 | 찬성 | 평균 | 표준 오차 |
|--------------|--------------|--------|---------|-----|-------|------|-------|-------|---------|------|------|-------|------|-------|
| 전체 | | (1000) | 0.3 | 0.5 | 2.4 | 10.6 | 18.3 | 32.8 | 35.1 | 3.2 | 10.6 | 86.2 | 5.85 | 0.04 |
| 성별 | 남성 | (496) | 0.2 | 0.4 | 2.8 | 12.7 | 15.5 | 30.2 | 38.1 | 3.4 | 12.7 | 83.9 | 5.86 | 0.05 |
| | 여성 | (504) | 0.4 | 0.6 | 2.0 | 8.5 | 21.0 | 35.3 | 32.1 | 3.0 | 8.5 | 88.5 | 5.84 | 0.05 |
| 연령 | 20대 | (173) | 0.6 | 1.7 | 6.4 | 15.6 | 22.5 | 27.7 | 25.4 | 8.7 | 15.6 | 75.7 | 5.43 | 0.10 |
| | 30대 | (165) | 0.0 | 0.0 | 0.6 | 13.3 | 21.2 | 31.5 | 33.3 | 0.6 | 13.3 | 86.1 | 5.84 | 0.08 |
| | 40대 | (197) | 0.0 | 0.0 | 1.0 | 12.2 | 19.8 | 28.9 | 38.1 | 1.0 | 12.2 | 86.8 | 5.91 | 0.08 |
| | 50대 | (201) | 0.5 | 0.0 | 2.0 | 7.5 | 17.4 | 34.3 | 38.3 | 2.5 | 7.5 | 90.0 | 5.98 | 0.08 |
| | 60세+ | (264) | 0.4 | 0.8 | 2.3 | 6.8 | 13.3 | 38.6 | 37.9 | 3.4 | 6.8 | 89.8 | 5.99 | 0.07 |
| 연령 성별 | 20대 남성 | (91) | 0.0 | 2.2 | 7.7 | 19.8 | 18.7 | 23.1 | 28.6 | 9.9 | 19.8 | 70.3 | 5.38 | 0.15 |
| | 20대 여성 | (82) | 1.2 | 1.2 | 4.9 | 11.0 | 26.8 | 32.9 | 22.0 | 7.3 | 11.0 | 81.7 | 5.48 | 0.14 |
| | 30대 남성 | (84) | 0.0 | 0.0 | 1.2 | 13.1 | 21.4 | 28.6 | 35.7 | 1.2 | 13.1 | 85.7 | 5.85 | 0.12 |
| | 30대 여성 | (81) | 0.0 | 0.0 | 0.0 | 13.6 | 21.0 | 34.6 | 30.9 | 0.0 | 13.6 | 86.4 | 5.83 | 0.11 |
| | 40대 남성 | (100) | 0.0 | 0.0 | 0.0 | 14.0 | 18.0 | 30.0 | 38.0 | 0.0 | 14.0 | 86.0 | 5.92 | 0.11 |
| | 40대 여성 | (97) | 0.0 | 0.0 | 2.1 | 10.3 | 21.6 | 27.8 | 38.1 | 2.1 | 10.3 | 87.6 | 5.90 | 0.11 |
| | 50대 남성 | (103) | 1.0 | 0.0 | 1.9 | 9.7 | 11.7 | 31.1 | 44.7 | 2.9 | 9.7 | 87.4 | 6.03 | 0.12 |
| | 50대 여성 | (98) | 0.0 | 0.0 | 2.0 | 5.1 | 23.5 | 37.8 | 31.6 | 2.0 | 5.1 | 92.9 | 5.92 | 0.10 |
| | 60세+ 남성 | (118) | 0.0 | 0.0 | 3.4 | 8.5 | 10.2 | 36.4 | 41.5 | 3.4 | 8.5 | 88.1 | 6.04 | 0.10 |
| 60세+ 여성 | (146) | 0.7 | 1.4 | 1.4 | 5.5 | 15.8 | 40.4 | 34.9 | 3.4 | 5.5 | 91.1 | 5.95 | 0.09 | |
| 종교 | 기독교 | (217) | 0.0 | 0.5 | 1.4 | 9.2 | 21.7 | 30.9 | 36.4 | 1.8 | 9.2 | 88.9 | 5.90 | 0.07 |
| | 불교 | (174) | 1.1 | 0.0 | 6.3 | 6.9 | 12.1 | 40.8 | 32.8 | 7.5 | 6.9 | 85.6 | 5.82 | 0.09 |
| | 천주교 | (116) | 0.0 | 0.9 | 0.9 | 9.5 | 15.5 | 40.5 | 32.8 | 1.7 | 9.5 | 88.8 | 5.92 | 0.10 |
| | 기타 | (1) | 0.0 | 0.0 | 0.0 | 0.0 | 0.0 | 100.0 | 0.0 | 0.0 | 0.0 | 100.0 | 6.00 | |
| | 종교없음 | (492) | 0.2 | 0.6 | 1.8 | 12.8 | 19.7 | 28.9 | 36.0 | 2.6 | 12.8 | 84.6 | 5.82 | 0.05 |
| 정치성향 | 보수 | (244) | 0.4 | 0.4 | 2.9 | 10.2 | 15.2 | 35.2 | 35.7 | 3.7 | 10.2 | 86.1 | 5.88 | 0.07 |
| | 중도 | (437) | 0.5 | 0.7 | 2.7 | 14.0 | 22.9 | 30.4 | 28.8 | 3.9 | 14.0 | 82.2 | 5.65 | 0.06 |
| | 진보 | (319) | 0.0 | 0.3 | 1.6 | 6.3 | 14.4 | 34.2 | 43.3 | 1.9 | 6.3 | 91.8 | 6.10 | 0.06 |
| 지역 | 서울 | (193) | 0.0 | 1.0 | 1.6 | 10.4 | 23.3 | 33.2 | 30.6 | 2.6 | 10.4 | 87.0 | 5.78 | 0.08 |
| | 인천/경기 | (306) | 0.0 | 0.3 | 1.6 | 8.5 | 19.0 | 32.7 | 37.9 | 2.0 | 8.5 | 89.5 | 5.96 | 0.06 |
| | 대전/충청/세종 | (105) | 1.0 | 1.0 | 1.9 | 10.5 | 14.3 | 25.7 | 45.7 | 3.8 | 10.5 | 85.7 | 5.96 | 0.12 |
| | 광주/전라 | (98) | 0.0 | 0.0 | 0.0 | 13.3 | 15.3 | 33.7 | 37.8 | 0.0 | 13.3 | 86.7 | 5.96 | 0.10 |
| | 대구/경북 | (102) | 1.0 | 0.0 | 3.9 | 18.6 | 15.7 | 35.3 | 25.5 | 4.9 | 18.6 | 76.5 | 5.56 | 0.12 |
| | 부산/울산/경남 | (155) | 0.6 | 0.6 | 4.5 | 8.4 | 16.8 | 34.2 | 34.8 | 5.8 | 8.4 | 85.8 | 5.82 | 0.10 |
| | 강원/제주 | (41) | 0.0 | 0.0 | 7.3 | 9.8 | 19.5 | 36.6 | 26.8 | 7.3 | 9.8 | 82.9 | 5.66 | 0.19 |
| 월 가구 소득 | 300만원 미만 | (213) | 0.0 | 1.4 | 3.8 | 16.4 | 17.4 | 29.1 | 31.9 | 5.2 | 16.4 | 78.4 | 5.65 | 0.09 |
| | 300~500만원 미만 | (345) | 0.3 | 0.3 | 1.7 | 8.4 | 17.7 | 35.4 | 36.2 | 2.3 | 8.4 | 89.3 | 5.94 | 0.06 |
| | 500만원 이상 | (442) | 0.5 | 0.2 | 2.3 | 9.5 | 19.2 | 32.6 | 35.7 | 2.9 | 9.5 | 87.6 | 5.88 | 0.05 |
| 북한 이탈주민 교류정도 | 만난 적 없음 | (718) | 0.3 | 0.7 | 2.8 | 10.9 | 17.5 | 33.6 | 34.3 | 3.8 | 10.9 | 85.4 | 5.82 | 0.04 |
| | 만난 경험 있음 | (252) | 0.4 | 0.0 | 0.4 | 8.3 | 21.0 | 32.9 | 36.9 | 0.8 | 8.3 | 90.9 | 5.96 | 0.06 |
| | 정기적 만남 | (30) | 0.0 | 0.0 | 10.0 | 23.3 | 13.3 | 13.3 | 40.0 | 10.0 | 23.3 | 66.7 | 5.50 | 0.27 |

바. 우리는 모든 사람과 계층에게 동일한 삶의 여건을 제공하도록 노력해야 한다.

(단위 : 명, % 점)

| 구분 | | 사례 수 | 전적으로 반대 | 반대 | 약간 반대 | 보통 | 약간 찬성 | 찬성 | 전적으로 찬성 | 반대 | 보통 | 찬성 | 평균 | 표준 오차 |
|--------------|--------------|--------|---------|-----|-------|------|-------|------|---------|-------|------|------|------|-------|
| 전체 | | (1000) | 1.2 | 2.7 | 5.9 | 16.4 | 21.9 | 30.2 | 21.7 | 9.8 | 16.4 | 73.8 | 5.33 | 0.04 |
| 성별 | 남성 | (496) | 2.2 | 3.0 | 5.6 | 17.3 | 21.0 | 28.8 | 22.0 | 10.9 | 17.3 | 71.8 | 5.26 | 0.07 |
| | 여성 | (504) | 0.2 | 2.4 | 6.2 | 15.5 | 22.8 | 31.5 | 21.4 | 8.7 | 15.5 | 75.8 | 5.39 | 0.06 |
| 연령 | 20대 | (173) | 3.5 | 5.2 | 11.0 | 26.0 | 19.1 | 24.3 | 11.0 | 19.7 | 26.0 | 54.3 | 4.69 | 0.12 |
| | 30대 | (165) | 0.0 | 3.0 | 6.1 | 19.4 | 25.5 | 27.9 | 18.2 | 9.1 | 19.4 | 71.5 | 5.24 | 0.10 |
| | 40대 | (197) | 0.5 | 0.5 | 7.1 | 15.2 | 23.9 | 26.4 | 26.4 | 8.1 | 15.2 | 76.6 | 5.46 | 0.09 |
| | 50대 | (201) | 1.5 | 1.5 | 3.5 | 11.9 | 19.9 | 33.8 | 27.9 | 6.5 | 11.9 | 81.6 | 5.60 | 0.09 |
| | 60세+ | (264) | 0.8 | 3.4 | 3.4 | 12.5 | 21.6 | 35.6 | 22.7 | 7.6 | 12.5 | 79.9 | 5.48 | 0.08 |
| 연령 성별 | 20대 남성 | (91) | 5.5 | 7.7 | 12.1 | 28.6 | 17.6 | 15.4 | 13.2 | 25.3 | 28.6 | 46.2 | 4.44 | 0.17 |
| | 20대 여성 | (82) | 1.2 | 2.4 | 9.8 | 23.2 | 20.7 | 34.1 | 8.5 | 13.4 | 23.2 | 63.4 | 4.96 | 0.15 |
| | 30대 남성 | (84) | 0.0 | 1.2 | 4.8 | 23.8 | 23.8 | 27.4 | 19.0 | 6.0 | 23.8 | 70.2 | 5.29 | 0.13 |
| | 30대 여성 | (81) | 0.0 | 4.9 | 7.4 | 14.8 | 27.2 | 28.4 | 17.3 | 12.3 | 14.8 | 72.8 | 5.19 | 0.15 |
| | 40대 남성 | (100) | 1.0 | 0.0 | 6.0 | 13.0 | 29.0 | 28.0 | 23.0 | 7.0 | 13.0 | 80.0 | 5.45 | 0.12 |
| | 40대 여성 | (97) | 0.0 | 1.0 | 8.2 | 17.5 | 18.6 | 24.7 | 29.9 | 9.3 | 17.5 | 73.2 | 5.47 | 0.14 |
| | 50대 남성 | (103) | 2.9 | 1.0 | 1.9 | 14.6 | 19.4 | 34.0 | 26.2 | 5.8 | 14.6 | 79.6 | 5.53 | 0.14 |
| | 50대 여성 | (98) | 0.0 | 2.0 | 5.1 | 9.2 | 20.4 | 33.7 | 29.6 | 7.1 | 9.2 | 83.7 | 5.67 | 0.13 |
| | 60세+ 남성 | (118) | 1.7 | 5.1 | 4.2 | 10.2 | 16.1 | 36.4 | 26.3 | 11.0 | 10.2 | 78.8 | 5.48 | 0.14 |
| 60세+ 여성 | (146) | 0.0 | 2.1 | 2.7 | 14.4 | 26.0 | 34.9 | 19.9 | 4.8 | 14.4 | 80.8 | 5.49 | 0.10 | |
| 종교 | 기독교 | (217) | 0.0 | 2.8 | 6.5 | 16.1 | 20.7 | 28.1 | 25.8 | 9.2 | 16.1 | 74.7 | 5.42 | 0.09 |
| | 불교 | (174) | 0.6 | 2.3 | 4.6 | 13.8 | 21.3 | 33.9 | 23.6 | 7.5 | 13.8 | 78.7 | 5.49 | 0.10 |
| | 천주교 | (116) | 0.0 | 3.4 | 5.2 | 18.1 | 22.4 | 29.3 | 21.6 | 8.6 | 18.1 | 73.3 | 5.34 | 0.12 |
| | 기타 | (1) | 0.0 | 0.0 | 100.0 | 0.0 | 0.0 | 0.0 | 0.0 | 100.0 | 0.0 | 0.0 | 3.00 | |
| | 종교없음 | (492) | 2.2 | 2.6 | 6.1 | 17.1 | 22.6 | 30.1 | 19.3 | 11.0 | 17.1 | 72.0 | 5.23 | 0.06 |
| 정치성향 | 보수 | (244) | 1.6 | 4.9 | 5.7 | 15.6 | 21.7 | 34.0 | 16.4 | 12.3 | 15.6 | 72.1 | 5.18 | 0.09 |
| | 중도 | (437) | 1.1 | 2.3 | 5.7 | 20.8 | 23.6 | 25.6 | 20.8 | 9.2 | 20.8 | 70.0 | 5.24 | 0.07 |
| | 진보 | (319) | 0.9 | 1.6 | 6.3 | 11.0 | 19.7 | 33.5 | 27.0 | 8.8 | 11.0 | 80.3 | 5.55 | 0.07 |
| 지역 | 서울 | (193) | 1.6 | 2.1 | 4.7 | 18.1 | 26.9 | 25.4 | 21.2 | 8.3 | 18.1 | 73.6 | 5.28 | 0.10 |
| | 인천/경기 | (306) | 1.3 | 3.6 | 6.5 | 15.4 | 20.9 | 29.7 | 22.5 | 11.4 | 15.4 | 73.2 | 5.30 | 0.08 |
| | 대전/충청/세종 | (105) | 2.9 | 2.9 | 5.7 | 20.0 | 16.2 | 34.3 | 18.1 | 11.4 | 20.0 | 68.6 | 5.19 | 0.14 |
| | 광주/전라 | (98) | 0.0 | 1.0 | 9.2 | 11.2 | 19.4 | 37.8 | 21.4 | 10.2 | 11.2 | 78.6 | 5.48 | 0.13 |
| | 대구/경북 | (102) | 1.0 | 2.0 | 5.9 | 21.6 | 24.5 | 24.5 | 20.6 | 8.8 | 21.6 | 69.6 | 5.23 | 0.13 |
| | 부산/울산/경남 | (155) | 0.6 | 1.9 | 5.2 | 14.2 | 21.9 | 33.5 | 22.6 | 7.7 | 14.2 | 78.1 | 5.46 | 0.10 |
| 강원/제주 | (41) | 0.0 | 7.3 | 2.4 | 14.6 | 19.5 | 29.3 | 26.8 | 9.8 | 14.6 | 75.6 | 5.41 | 0.23 | |
| 월 가구 소득 | 300만원 미만 | (213) | 0.9 | 2.3 | 6.1 | 22.5 | 23.5 | 23.9 | 20.7 | 9.4 | 22.5 | 68.1 | 5.20 | 0.09 |
| | 300~500만원 미만 | (345) | 1.2 | 2.3 | 6.1 | 14.2 | 20.0 | 34.5 | 21.7 | 9.6 | 14.2 | 76.2 | 5.40 | 0.07 |
| | 500만원 이상 | (442) | 1.4 | 3.2 | 5.7 | 15.2 | 22.6 | 29.9 | 22.2 | 10.2 | 15.2 | 74.7 | 5.33 | 0.07 |
| 북한 이탈주민 교류정도 | 만난 적 없음 | (718) | 1.0 | 2.2 | 5.7 | 17.5 | 22.4 | 30.8 | 20.3 | 8.9 | 17.5 | 73.5 | 5.32 | 0.05 |
| | 만난 경험 있음 | (252) | 1.6 | 4.0 | 6.7 | 11.1 | 21.0 | 31.0 | 24.6 | 12.3 | 11.1 | 76.6 | 5.37 | 0.09 |
| 교류정도 | 정기적 만남 | (30) | 3.3 | 3.3 | 3.3 | 33.3 | 16.7 | 10.0 | 30.0 | 10.0 | 33.3 | 56.7 | 5.07 | 0.30 |

사. 모든 계층의 사람들이 살면서 동일한 기회를 가질 수 있도록 최선의 노력을 기울여야 한다.

(단위 : 명, % 점)

| 구분 | | 사례 수 | 전적으로 반대 | 반대 | 약간 반대 | 보통 | 약간 찬성 | 찬성 | 전적으로 찬성 | 반대 | 보통 | 찬성 | 평균 | 표준 오차 | |
|--------------|--------------|--------|---------|-----|-------|------|-------|-------|---------|------|------|-------|------|-------|------|
| 전체 | | (1000) | 0.2 | 0.1 | 3.1 | 10.0 | 18.0 | 35.9 | 32.7 | 3.4 | 10.0 | 86.6 | 5.84 | 0.04 | |
| 성별 | 남성 | (496) | 0.4 | 0.2 | 3.6 | 11.5 | 13.7 | 34.9 | 35.7 | 4.2 | 11.5 | 84.3 | 5.85 | 0.05 | |
| | 여성 | (504) | 0.0 | 0.0 | 2.6 | 8.5 | 22.2 | 36.9 | 29.8 | 2.6 | 8.5 | 88.9 | 5.83 | 0.05 | |
| 연령 | 20대 | (173) | 0.6 | 0.0 | 5.8 | 16.2 | 25.4 | 29.5 | 22.5 | 6.4 | 16.2 | 77.5 | 5.45 | 0.09 | |
| | 30대 | (165) | 0.0 | 0.0 | 4.2 | 11.5 | 24.2 | 30.9 | 29.1 | 4.2 | 11.5 | 84.2 | 5.69 | 0.09 | |
| | 40대 | (197) | 0.0 | 0.0 | 2.5 | 9.1 | 16.2 | 32.0 | 40.1 | 2.5 | 9.1 | 88.3 | 5.98 | 0.08 | |
| | 50대 | (201) | 0.5 | 0.0 | 2.5 | 6.39 | 5 | 12.9 | 38.8 | 38.8 | 3.0 | 6.5 | 90.5 | 6.03 | 0.07 |
| | 60세+ | (264) | 0.0 | 0.4 | 1.5 | 8.3 | 14.4 | 43.9 | 31.4 | 1.9 | 8.3 | 89.8 | 5.94 | 0.06 | |
| 연령 성별 | 20대 남성 | (91) | 1.1 | 0.0 | 6.6 | 16.5 | 20.9 | 29.7 | 25.3 | 7.7 | 16.5 | 75.8 | 5.46 | 0.14 | |
| | 20대 여성 | (82) | 0.0 | 0.0 | 4.9 | 15.9 | 30.5 | 29.3 | 19.5 | 4.9 | 15.9 | 79.3 | 5.43 | 0.12 | |
| | 30대 남성 | (84) | 0.0 | 0.0 | 6.0 | 14.3 | 15.5 | 34.5 | 29.8 | 6.0 | 14.3 | 79.8 | 5.68 | 0.13 | |
| | 30대 여성 | (81) | 0.0 | 0.0 | 2.5 | 8.6 | 33.3 | 27.2 | 28.4 | 2.5 | 8.6 | 88.9 | 5.70 | 0.12 | |
| | 40대 남성 | (100) | 0.0 | 0.0 | 2.0 | 11.0 | 14.0 | 29.0 | 44.0 | 2.0 | 11.0 | 87.0 | 6.02 | 0.11 | |
| | 40대 여성 | (97) | 0.0 | 0.0 | 3.1 | 7.2 | 18.6 | 35.1 | 36.1 | 3.1 | 7.2 | 89.7 | 5.94 | 0.11 | |
| | 50대 남성 | (103) | 1.0 | 0.0 | 2.9 | 8.7 | 10.7 | 35.0 | 41.7 | 3.9 | 8.7 | 87.4 | 6.00 | 0.12 | |
| | 50대 여성 | (98) | 0.0 | 0.0 | 2.0 | 4.1 | 15.3 | 42.9 | 35.7 | 2.0 | 4.1 | 93.9 | 6.06 | 0.09 | |
| | 60세+ 남성 | (118) | 0.0 | 0.8 | 1.7 | 8.5 | 9.3 | 44.1 | 35.6 | 2.5 | 8.5 | 89.0 | 6.01 | 0.10 | |
| | 60세+ 여성 | (146) | 0.0 | 0.0 | 1.4 | 8.2 | 18.5 | 43.8 | 28.1 | 1.4 | 8.2 | 90.4 | 5.89 | 0.08 | |
| 종교 | 기독교 | (217) | 0.0 | 0.0 | 1.8 | 7.4 | 22.6 | 33.2 | 35.0 | 1.8 | 7.4 | 90.8 | 5.92 | 0.07 | |
| | 불교 | (174) | 0.6 | 0.0 | 4.6 | 9.2 | 16.7 | 36.2 | 32.8 | 5.2 | 9.2 | 85.6 | 5.81 | 0.09 | |
| | 천주교 | (116) | 0.0 | 0.9 | 1.7 | 9.5 | 17.2 | 40.5 | 30.2 | 2.6 | 9.5 | 87.9 | 5.85 | 0.10 | |
| | 기타 | (1) | 0.0 | 0.0 | 0.0 | 0.0 | 0.0 | 100.0 | 0.0 | 0.0 | 0.0 | 100.0 | 6.00 | | |
| | 종교없음 | (492) | 0.2 | 0.0 | 3.5 | 11.6 | 16.7 | 35.8 | 32.3 | 3.7 | 11.6 | 84.8 | 5.81 | 0.05 | |
| 정치성향 | 보수 | (244) | 0.0 | 0.0 | 3.7 | 10.2 | 17.2 | 41.8 | 27.0 | 3.7 | 10.2 | 86.1 | 5.78 | 0.07 | |
| | 중도 | (437) | 0.2 | 0.2 | 3.7 | 12.6 | 22.0 | 31.8 | 29.5 | 4.1 | 12.6 | 83.3 | 5.69 | 0.06 | |
| | 진보 | (319) | 0.3 | 0.0 | 1.9 | 6.3 | 13.2 | 37.0 | 41.4 | 2.2 | 6.3 | 91.5 | 6.08 | 0.06 | |
| 지역 | 서울 | (193) | 0.0 | 0.0 | 3.1 | 8.3 | 21.8 | 39.4 | 27.5 | 3.1 | 8.3 | 88.6 | 5.80 | 0.07 | |
| | 인천/경기 | (306) | 0.0 | 0.0 | 2.6 | 9.8 | 16.3 | 36.3 | 35.0 | 2.6 | 9.8 | 87.6 | 5.91 | 0.06 | |
| | 대전/충청/세종 | (105) | 1.0 | 0.0 | 3.8 | 7.6 | 17.1 | 35.2 | 35.2 | 4.8 | 7.6 | 87.6 | 5.87 | 0.12 | |
| | 광주/전라 | (98) | 0.0 | 0.0 | 1.0 | 12.2 | 14.3 | 32.7 | 39.8 | 1.0 | 12.2 | 86.7 | 5.98 | 0.11 | |
| | 대구/경북 | (102) | 0.0 | 1.0 | 3.9 | 15.7 | 15.7 | 36.3 | 27.5 | 4.9 | 15.7 | 79.4 | 5.65 | 0.12 | |
| | 부산/울산/경남 | (155) | 0.6 | 0.0 | 3.9 | 8.4 | 21.3 | 32.3 | 33.5 | 4.5 | 8.4 | 87.1 | 5.81 | 0.09 | |
| 월 가구 소득 | 강원/제주 | (41) | 0.0 | 0.0 | 4.9 | 12.2 | 17.1 | 39.0 | 26.8 | 4.9 | 12.2 | 82.9 | 5.71 | 0.18 | |
| | 300만원 미만 | (213) | 0.5 | 0.0 | 4.7 | 15.0 | 20.7 | 31.0 | 28.2 | 5.2 | 15.0 | 79.8 | 5.61 | 0.08 | |
| | 300~500만원 미만 | (345) | 0.0 | 0.0 | 2.0 | 9.9 | 15.7 | 39.1 | 33.3 | 2.0 | 9.9 | 88.1 | 5.92 | 0.06 | |
| | 500만원 이상 | (442) | 0.2 | 0.2 | 3.2 | 7.7 | 18.6 | 35.7 | 34.4 | 3.6 | 7.7 | 88.7 | 5.89 | 0.05 | |
| 북한 이탈주민 교류정도 | 만남 적 없음 | (718) | 0.1 | 0.0 | 3.1 | 11.3 | 18.0 | 36.5 | 31.1 | 3.2 | 11.3 | 85.5 | 5.81 | 0.04 | |
| | 만남 경험 있음 | (252) | 0.4 | 0.4 | 1.2 | 6.3 | 18.3 | 36.9 | 36.5 | 2.0 | 6.3 | 91.7 | 5.98 | 0.07 | |
| | 정기적 만남 | (30) | 0.0 | 0.0 | 20.0 | 10.0 | 16.7 | 13.3 | 40.0 | 20.0 | 10.0 | 70.0 | 5.43 | 0.29 | |

아. 사람 간, 계층 간 평등이 우리 사회가 추구하는 목표가 되어야 한다.

(단위 : 명, % 점)

| 구분 | | 사례 수 | 전적으로 반대 | 반대 | 약간 반대 | 보통 | 약간 찬성 | 찬성 | 전적으로 찬성 | 반대 | 보통 | 찬성 | 평균 | 표준 오차 |
|--------------|--------------|--------|---------|-----|-------|------|-------|------|---------|------|------|-------|------|-------|
| 전체 | | (1000) | 1.4 | 1.9 | 5.0 | 15.6 | 25.1 | 26.8 | 24.2 | 8.3 | 15.6 | 76.1 | 5.38 | 0.04 |
| 성별 | 남성 | (496) | 2.0 | 2.0 | 5.8 | 15.3 | 23.8 | 24.4 | 26.6 | 9.9 | 15.3 | 74.8 | 5.36 | 0.06 |
| | 여성 | (504) | 0.8 | 1.8 | 4.2 | 15.9 | 26.4 | 29.2 | 21.8 | 6.7 | 15.9 | 77.4 | 5.40 | 0.06 |
| 연령 | 20대 | (173) | 2.3 | 2.9 | 6.9 | 23.1 | 27.2 | 17.3 | 20.2 | 12.1 | 23.1 | 64.7 | 5.03 | 0.11 |
| | 30대 | (165) | 1.8 | 0.6 | 6.7 | 16.4 | 28.5 | 26.1 | 20.0 | 9.1 | 16.4 | 74.5 | 5.27 | 0.10 |
| | 40대 | (197) | 1.0 | 1.0 | 4.6 | 15.2 | 23.9 | 23.9 | 30.5 | 6.6 | 15.2 | 78.2 | 5.53 | 0.09 |
| | 50대 | (201) | 1.5 | 2.5 | 5.5 | 11.9 | 19.9 | 33.3 | 25.4 | 9.5 | 11.9 | 78.6 | 5.48 | 0.10 |
| | 60세+ | (264) | 0.8 | 2.3 | 2.7 | 13.3 | 26.5 | 30.7 | 23.9 | 5.7 | 13.3 | 81.1 | 5.50 | 0.08 |
| 연령 성별 | 20대 남성 | (91) | 4.4 | 3.3 | 9.9 | 23.1 | 26.4 | 14.3 | 18.7 | 17.6 | 23.1 | 59.3 | 4.81 | 0.17 |
| | 20대 여성 | (82) | 0.0 | 2.4 | 3.7 | 23.2 | 28.0 | 20.7 | 22.0 | 6.1 | 23.2 | 70.7 | 5.27 | 0.14 |
| | 30대 남성 | (84) | 1.2 | 0.0 | 7.1 | 14.3 | 31.0 | 23.8 | 22.6 | 8.3 | 14.3 | 77.4 | 5.36 | 0.14 |
| | 30대 여성 | (81) | 2.5 | 1.2 | 6.2 | 18.5 | 25.9 | 28.4 | 17.3 | 9.9 | 18.5 | 71.6 | 5.19 | 0.15 |
| | 40대 남성 | (100) | 1.0 | 2.0 | 3.0 | 15.0 | 28.0 | 22.0 | 29.0 | 6.0 | 15.0 | 79.0 | 5.49 | 0.13 |
| | 40대 여성 | (97) | 1.0 | 0.0 | 6.2 | 15.5 | 19.6 | 25.8 | 32.0 | 7.2 | 15.5 | 77.3 | 5.58 | 0.14 |
| | 50대 남성 | (103) | 2.9 | 1.9 | 6.8 | 11.7 | 17.5 | 31.1 | 28.2 | 11.7 | 11.7 | 76.7 | 5.45 | 0.15 |
| | 50대 여성 | (98) | 0.0 | 3.1 | 4.1 | 12.2 | 22.4 | 35.7 | 22.4 | 7.1 | 12.2 | 80.6 | 5.51 | 0.13 |
| | 60세+ 남성 | (118) | 0.8 | 2.5 | 3.4 | 13.6 | 18.6 | 28.8 | 32.2 | 6.8 | 13.6 | 79.7 | 5.62 | 0.13 |
| 60세+ 여성 | (146) | 0.7 | 2.1 | 2.1 | 13.0 | 32.9 | 32.2 | 17.1 | 4.8 | 13.0 | 82.2 | 5.40 | 0.10 | |
| 종교 | 기독교 | (217) | 0.5 | 3.2 | 4.1 | 14.7 | 24.9 | 26.3 | 26.3 | 7.8 | 14.7 | 77.4 | 5.44 | 0.09 |
| | 불교 | (174) | 1.1 | 0.6 | 2.9 | 16.7 | 24.7 | 31.0 | 23.0 | 4.6 | 16.7 | 78.7 | 5.48 | 0.09 |
| | 천주교 | (116) | 0.9 | 0.9 | 6.0 | 14.7 | 30.2 | 26.7 | 20.7 | 7.8 | 14.7 | 77.6 | 5.35 | 0.12 |
| | 기타 | (1) | 0.0 | 0.0 | 0.0 | 0.0 | 100.0 | 0.0 | 0.0 | 0.0 | 0.0 | 100.0 | 5.00 | |
| | 종교없음 | (492) | 2.0 | 2.0 | 5.9 | 15.9 | 24.0 | 25.6 | 24.6 | 10.0 | 15.9 | 74.2 | 5.33 | 0.06 |
| 정치성향 | 보수 | (244) | 2.5 | 3.3 | 6.6 | 13.5 | 26.2 | 31.6 | 16.4 | 12.3 | 13.5 | 74.2 | 5.18 | 0.09 |
| | 중도 | (437) | 1.1 | 1.8 | 4.8 | 20.8 | 27.0 | 24.0 | 20.4 | 7.8 | 20.8 | 71.4 | 5.24 | 0.06 |
| | 진보 | (319) | 0.9 | 0.9 | 4.1 | 10.0 | 21.6 | 27.0 | 35.4 | 6.0 | 10.0 | 84.0 | 5.73 | 0.07 |
| 지역 | 서울 | (193) | 2.1 | 1.6 | 9.8 | 14.5 | 30.6 | 19.7 | 21.8 | 13.5 | 14.5 | 72.0 | 5.16 | 0.10 |
| | 인천/경기 | (306) | 2.0 | 1.6 | 4.2 | 12.4 | 23.9 | 32.0 | 23.9 | 7.8 | 12.4 | 79.7 | 5.46 | 0.08 |
| | 대전/충청/세종 | (105) | 1.9 | 1.9 | 2.9 | 19.0 | 22.9 | 26.7 | 24.8 | 6.7 | 19.0 | 74.3 | 5.38 | 0.13 |
| | 광주/전라 | (98) | 0.0 | 1.0 | 3.1 | 18.4 | 22.4 | 21.4 | 33.7 | 4.1 | 18.4 | 77.6 | 5.61 | 0.13 |
| | 대구/경북 | (102) | 0.0 | 3.9 | 4.9 | 17.6 | 26.5 | 27.5 | 19.6 | 8.8 | 17.6 | 73.5 | 5.27 | 0.13 |
| | 부산/울산/경남 | (155) | 1.3 | 1.3 | 3.2 | 16.1 | 23.9 | 29.7 | 24.5 | 5.8 | 16.1 | 78.1 | 5.47 | 0.10 |
| | 강원/제주 | (41) | 0.0 | 4.9 | 4.9 | 22.0 | 22.0 | 22.0 | 24.4 | 9.8 | 22.0 | 68.3 | 5.24 | 0.22 |
| 월 가구 소득 | 300만원 미만 | (213) | 0.9 | 2.3 | 3.3 | 20.2 | 27.2 | 24.9 | 21.1 | 6.6 | 20.2 | 73.2 | 5.30 | 0.09 |
| | 300~500만원 미만 | (345) | 1.2 | 1.2 | 5.5 | 14.8 | 26.7 | 27.0 | 23.8 | 7.8 | 14.8 | 77.4 | 5.41 | 0.07 |
| | 500만원 이상 | (442) | 1.8 | 2.3 | 5.4 | 14.0 | 22.9 | 27.6 | 26.0 | 9.5 | 14.0 | 76.5 | 5.41 | 0.07 |
| 북한 이탈주민 교류정도 | 만난 적 없음 | (718) | 1.4 | 1.7 | 5.4 | 14.9 | 24.9 | 27.9 | 23.8 | 8.5 | 14.9 | 76.6 | 5.39 | 0.05 |
| | 만난 경험 있음 | (252) | 1.2 | 2.0 | 3.6 | 15.9 | 25.8 | 25.8 | 25.8 | 6.7 | 15.9 | 77.4 | 5.44 | 0.08 |
| 교류정도 | 정기적 만남 | (30) | 3.3 | 6.7 | 6.7 | 30.0 | 23.3 | 10.0 | 20.0 | 16.7 | 30.0 | 53.3 | 4.73 | 0.30 |

3. Schwartz 기본적인 가치

가. 권력(사회적 힘, 권위, 경제적 부)

(단위 : 명, % 점)

| 구분 | 사례 수 | 나의 지침 원칙 반대 | 전적으로 중요하지 않음 | 중요함 | | | | | | 전적으로 중요 | 중요하지 않음 | 평균 (반대 포함) | 평균 (반대 제외) | 표준 오차 | | | |
|----------|--------------|-------------|--------------|------|------|------|------|------|-------|---------|---------|------------|------------|-------|------|------|------|
| | | | | 1 | 2 | 3 | 중요 | 5 | 6 | | | | | | | | |
| 전체 | (1000) | 2.3 | 6.6 | 5.9 | 8.3 | 32.7 | 13.2 | 17.4 | 8.2 | 5.4 | 2.3 | 53.5 | 44.2 | 3.45 | 3.56 | 0.06 | |
| 성별 | 남성 | (496) | 2.2 | 6.7 | 6.5 | 6.9 | 29.4 | 13.7 | 19.4 | 9.7 | 5.6 | 2.2 | 49.4 | 48.4 | 3.55 | 3.66 | 0.08 |
| | 여성 | (504) | 2.4 | 6.5 | 5.4 | 9.7 | 35.9 | 12.7 | 15.5 | 6.7 | 5.2 | 2.4 | 57.5 | 40.1 | 3.35 | 3.46 | 0.08 |
| 연령 | 20대 | (173) | 0.0 | 2.9 | 5.8 | 11.0 | 31.2 | 15.6 | 17.9 | 6.9 | 8.7 | 0.0 | 50.9 | 49.1 | 3.76 | 3.76 | 0.13 |
| | 30대 | (165) | 2.4 | 4.2 | 6.1 | 7.3 | 32.7 | 16.4 | 17.0 | 9.1 | 4.8 | 2.4 | 50.3 | 47.3 | 3.55 | 3.66 | 0.13 |
| | 40대 | (197) | 2.0 | 7.6 | 6.1 | 7.6 | 34.0 | 9.6 | 19.8 | 9.1 | 4.1 | 2.0 | 55.3 | 42.6 | 3.42 | 3.51 | 0.13 |
| | 50대 | (201) | 3.0 | 7.0 | 8.5 | 7.5 | 30.8 | 13.9 | 18.4 | 6.0 | 5.0 | 3.0 | 53.7 | 43.3 | 3.31 | 3.45 | 0.13 |
| | 60세+ | (264) | 3.4 | 9.5 | 3.8 | 8.3 | 34.1 | 11.7 | 14.8 | 9.5 | 4.9 | 3.4 | 55.7 | 40.9 | 3.31 | 3.47 | 0.11 |
| 연령 성별 | 20대 남성 | (91) | 0.0 | 2.2 | 7.7 | 9.9 | 30.8 | 12.1 | 18.7 | 7.7 | 11.0 | 0.0 | 50.5 | 49.5 | 3.85 | 3.85 | 0.19 |
| | 20대 여성 | (82) | 0.0 | 3.7 | 3.7 | 12.2 | 31.7 | 19.5 | 17.1 | 6.1 | 6.1 | 0.0 | 51.2 | 48.8 | 3.66 | 3.66 | 0.18 |
| | 30대 남성 | (84) | 2.4 | 3.6 | 8.3 | 4.8 | 28.6 | 19.0 | 19.0 | 9.5 | 4.8 | 2.4 | 45.2 | 52.4 | 3.63 | 3.74 | 0.19 |
| | 30대 여성 | (81) | 2.5 | 4.9 | 3.7 | 9.9 | 37.0 | 13.6 | 14.8 | 8.6 | 4.9 | 2.5 | 55.6 | 42.0 | 3.47 | 3.58 | 0.19 |
| | 40대 남성 | (100) | 1.0 | 10.0 | 7.0 | 8.0 | 30.0 | 10.0 | 21.0 | 12.0 | 1.0 | 1.0 | 55.0 | 44.0 | 3.36 | 3.40 | 0.18 |
| | 40대 여성 | (97) | 3.1 | 5.2 | 5.2 | 7.2 | 38.1 | 9.3 | 18.6 | 6.2 | 7.2 | 3.1 | 55.7 | 41.2 | 3.48 | 3.63 | 0.18 |
| | 50대 남성 | (103) | 4.9 | 7.8 | 6.8 | 5.8 | 29.1 | 10.7 | 23.3 | 6.8 | 4.9 | 4.9 | 49.5 | 45.6 | 3.35 | 3.57 | 0.18 |
| | 50대 여성 | (98) | 1.0 | 6.1 | 10.2 | 9.2 | 32.7 | 17.3 | 13.3 | 5.1 | 5.1 | 1.0 | 58.2 | 40.8 | 3.28 | 3.32 | 0.18 |
| 성별 | 60세+ 남성 | (118) | 2.5 | 8.5 | 3.4 | 5.9 | 28.8 | 16.9 | 15.3 | 11.9 | 6.8 | 2.5 | 46.6 | 50.8 | 3.62 | 3.74 | 0.17 |
| | 60세+ 여성 | (146) | 4.1 | 10.3 | 4.1 | 10.3 | 38.4 | 7.5 | 14.4 | 7.5 | 4.1 | 4.1 | 63.0 | 32.9 | 3.07 | 3.24 | 0.15 |
| 종교 | 기독교 | (217) | 1.8 | 7.8 | 4.6 | 6.9 | 38.7 | 12.4 | 14.7 | 7.4 | 5.5 | 1.8 | 58.1 | 40.1 | 3.39 | 3.47 | 0.12 |
| | 불교 | (174) | 2.9 | 8.0 | 4.0 | 5.2 | 32.8 | 10.3 | 19.5 | 10.3 | 6.9 | 2.9 | 50.0 | 47.1 | 3.59 | 3.73 | 0.14 |
| | 천주교 | (116) | 0.9 | 8.6 | 2.6 | 11.2 | 38.8 | 10.3 | 18.1 | 6.9 | 2.6 | 0.9 | 61.2 | 37.9 | 3.32 | 3.36 | 0.16 |
| | 기타 | (1) | 0.0 | 0.0 | 0.0 | 0.0 | 0.0 | 0.0 | 100.0 | 0.0 | 0.0 | 0.0 | 100.0 | 5.00 | 5.00 | | |
| | 종교없음 | (492) | 2.6 | 5.1 | 7.9 | 9.3 | 28.7 | 15.2 | 17.5 | 8.1 | 5.5 | 2.6 | 51.0 | 46.3 | 3.46 | 3.58 | 0.08 |
| 정치성향 | 보수 | (244) | 0.8 | 6.1 | 7.4 | 4.5 | 31.1 | 15.2 | 19.3 | 11.9 | 3.7 | 0.8 | 49.2 | 50.0 | 3.63 | 3.67 | 0.11 |
| | 중도 | (437) | 2.1 | 5.9 | 4.8 | 9.8 | 36.4 | 12.6 | 14.6 | 7.6 | 6.2 | 2.1 | 57.0 | 41.0 | 3.44 | 3.53 | 0.08 |
| | 진보 | (319) | 3.8 | 7.8 | 6.3 | 9.1 | 28.8 | 12.5 | 19.7 | 6.3 | 5.6 | 3.8 | 50.0 | 44.2 | 3.33 | 3.50 | 0.10 |
| 지역 | 서울 | (193) | 1.6 | 5.7 | 3.6 | 9.3 | 34.2 | 13.5 | 18.7 | 8.8 | 4.7 | 1.6 | 52.8 | 45.6 | 3.56 | 3.63 | 0.12 |
| | 인천/경기 | (306) | 1.6 | 4.9 | 7.2 | 7.5 | 34.0 | 14.1 | 15.0 | 8.8 | 6.9 | 1.6 | 53.6 | 44.8 | 3.55 | 3.62 | 0.10 |
| | 대전/충청/세종 | (105) | 1.0 | 6.7 | 4.8 | 7.6 | 31.4 | 15.2 | 20.0 | 9.5 | 3.8 | 1.0 | 50.5 | 48.6 | 3.58 | 3.63 | 0.17 |
| | 광주/전라 | (98) | 2.0 | 12.2 | 10.2 | 10.2 | 21.4 | 14.3 | 18.4 | 5.1 | 6.1 | 2.0 | 54.1 | 43.9 | 3.15 | 3.24 | 0.20 |
| | 대구/경북 | (102) | 3.9 | 3.9 | 4.9 | 7.8 | 35.3 | 9.8 | 18.6 | 8.8 | 6.9 | 3.9 | 52.0 | 44.1 | 3.56 | 3.74 | 0.17 |
| | 부산/울산/경남 | (155) | 3.2 | 10.3 | 4.5 | 8.4 | 35.5 | 11.0 | 16.1 | 7.1 | 3.9 | 3.2 | 58.7 | 38.1 | 3.19 | 3.33 | 0.15 |
| 월 가구 소득 | 강원/제주 | (41) | 7.3 | 2.4 | 7.3 | 7.3 | 29.3 | 14.6 | 22.0 | 7.3 | 2.4 | 7.3 | 46.3 | 46.3 | 3.32 | 3.66 | 0.26 |
| | 300만원 미만 | (213) | 0.9 | 8.0 | 7.5 | 9.9 | 41.8 | 8.0 | 10.3 | 8.5 | 5.2 | 0.9 | 67.1 | 31.9 | 3.22 | 3.26 | 0.12 |
| 북한 이탈주민 | 300~500만원 미만 | (345) | 2.6 | 6.1 | 4.6 | 8.7 | 32.2 | 14.2 | 20.0 | 6.4 | 5.2 | 2.6 | 51.6 | 45.8 | 3.48 | 3.60 | 0.09 |
| | 500만원 이상 | (442) | 2.7 | 6.3 | 6.1 | 7.2 | 28.7 | 14.9 | 18.8 | 9.5 | 5.7 | 2.7 | 48.4 | 48.9 | 3.54 | 3.67 | 0.09 |
| 교류정도 | 만난 적 없음 | (718) | 2.6 | 7.7 | 6.3 | 7.8 | 32.2 | 13.1 | 16.4 | 8.4 | 5.6 | 2.6 | 53.9 | 43.5 | 3.39 | 3.51 | 0.07 |
| | 만난 경험 있음 | (252) | 0.8 | 3.6 | 5.2 | 9.5 | 34.5 | 13.5 | 20.6 | 7.1 | 5.2 | 0.8 | 52.8 | 46.4 | 3.63 | 3.67 | 0.10 |
| 교류정도 | 정기적 만남 | (30) | 6.7 | 6.7 | 3.3 | 10.0 | 30.0 | 13.3 | 13.3 | 13.3 | 3.3 | 6.7 | 50.0 | 43.3 | 3.30 | 3.61 | 0.34 |

나. 성취(성공, 유능, 야심, 사람과 사건(일)에 대한 영향력)

(단위 : 명, % 점)

| 구분 | | 사례 수 | 나의 지침 원천 반대 | 전적으로 중요하지 않음 | 1 | 2 | 3 | 중요 | 5 | 6 | 전적으로 중요 | 중요 반대 | 중요하지 않음 | 중요 | 평균 (반대 포함) | 평균 (반대 제외) | 표준 오차 |
|-----------|--------------|--------|-------------|--------------|-----|------|------|------|-------|------|---------|-------|---------|-------|------------|------------|-------|
| 전체 | | (1000) | 1.1 | 3.0 | 2.4 | 6.1 | 26.6 | 16.8 | 21.1 | 14.8 | 8.1 | 1.1 | 38.1 | 60.8 | 4.12 | 4.17 | 0.05 |
| 성별 | 남성 | (496) | 1.4 | 2.4 | 3.0 | 6.0 | 23.2 | 16.5 | 21.2 | 17.1 | 9.1 | 1.4 | 34.7 | 63.9 | 4.22 | 4.29 | 0.08 |
| | 여성 | (504) | 0.8 | 3.6 | 1.8 | 6.2 | 30.0 | 17.1 | 21.0 | 12.5 | 7.1 | 0.8 | 41.5 | 57.7 | 4.02 | 4.06 | 0.07 |
| 연령 | 20대 | (173) | 0.6 | 1.2 | 2.3 | 9.2 | 19.1 | 15.6 | 28.9 | 11.6 | 11.6 | 0.6 | 31.8 | 67.6 | 4.35 | 4.38 | 0.12 |
| | 30대 | (165) | 0.0 | 3.0 | 3.6 | 5.5 | 25.5 | 20.6 | 18.2 | 15.8 | 7.9 | 0.0 | 37.6 | 62.4 | 4.14 | 4.14 | 0.13 |
| | 40대 | (197) | 1.0 | 3.6 | 3.0 | 6.1 | 29.9 | 21.3 | 15.7 | 13.2 | 6.1 | 1.0 | 42.6 | 56.3 | 3.90 | 3.95 | 0.12 |
| | 50대 | (201) | 2.0 | 3.0 | 1.5 | 5.0 | 25.9 | 14.4 | 23.4 | 17.4 | 7.5 | 2.0 | 35.3 | 62.7 | 4.18 | 4.29 | 0.12 |
| | 60세+ | (264) | 1.5 | 3.8 | 1.9 | 5.3 | 30.3 | 13.6 | 20.1 | 15.5 | 8.0 | 1.5 | 41.3 | 57.2 | 4.06 | 4.13 | 0.10 |
| 연령 성별 | 20대 남성 | (91) | 1.1 | 0.0 | 3.3 | 8.8 | 22.0 | 14.3 | 23.1 | 15.4 | 12.1 | 1.1 | 34.1 | 64.8 | 4.35 | 4.41 | 0.17 |
| | 20대 여성 | (82) | 0.0 | 2.4 | 1.2 | 9.8 | 15.9 | 17.1 | 35.4 | 7.3 | 11.0 | 0.0 | 29.3 | 70.7 | 4.34 | 4.34 | 0.18 |
| | 30대 남성 | (84) | 0.0 | 2.4 | 4.8 | 7.1 | 23.8 | 21.4 | 13.1 | 16.7 | 10.7 | 0.0 | 38.1 | 61.9 | 4.17 | 4.17 | 0.19 |
| | 30대 여성 | (81) | 0.0 | 3.7 | 2.5 | 3.7 | 27.2 | 19.8 | 23.5 | 14.8 | 4.9 | 0.0 | 37.0 | 63.0 | 4.11 | 4.11 | 0.18 |
| | 40대 남성 | (100) | 2.0 | 6.0 | 6.0 | 6.0 | 19.0 | 23.0 | 18.0 | 15.0 | 5.0 | 2.0 | 37.0 | 61.0 | 3.80 | 3.90 | 0.18 |
| | 40대 여성 | (97) | 0.0 | 1.0 | 0.0 | 6.2 | 41.2 | 19.6 | 13.4 | 11.3 | 7.2 | 0.0 | 48.5 | 51.5 | 4.00 | 4.00 | 0.15 |
| | 50대 남성 | (103) | 1.9 | 1.9 | 1.9 | 3.9 | 29.1 | 9.7 | 25.2 | 19.4 | 6.8 | 1.9 | 36.9 | 61.2 | 4.24 | 4.35 | 0.16 |
| | 50대 여성 | (98) | 2.0 | 4.1 | 1.0 | 6.1 | 22.4 | 19.4 | 21.4 | 15.3 | 8.2 | 2.0 | 33.7 | 64.3 | 4.12 | 4.23 | 0.17 |
| 성별 | 60세+ 남성 | (118) | 1.7 | 1.7 | 0.0 | 5.1 | 22.0 | 15.3 | 24.6 | 18.6 | 11.0 | 1.7 | 28.8 | 69.5 | 4.47 | 4.57 | 0.14 |
| | 60세+ 여성 | (146) | 1.4 | 5.5 | 3.4 | 5.5 | 37.0 | 12.3 | 16.4 | 13.0 | 5.5 | 1.4 | 51.4 | 47.3 | 3.72 | 3.78 | 0.14 |
| | 기독교 | (217) | 2.8 | 2.8 | 0.0 | 5.5 | 28.1 | 18.4 | 18.0 | 19.4 | 5.1 | 2.8 | 36.4 | 60.8 | 4.08 | 4.22 | 0.11 |
| | 종교없음 | (492) | 0.6 | 2.0 | 3.7 | 7.1 | 24.4 | 17.1 | 23.4 | 12.0 | 9.8 | 0.6 | 37.2 | 62.2 | 4.16 | 4.19 | 0.08 |
| 종교 | 불교 | (174) | 0.6 | 4.6 | 2.3 | 3.4 | 31.6 | 15.5 | 19.5 | 14.4 | 8.0 | 0.6 | 42.0 | 57.5 | 4.06 | 4.09 | 0.13 |
| | 천주교 | (116) | 0.9 | 5.2 | 1.7 | 6.9 | 25.9 | 14.7 | 19.0 | 19.0 | 6.9 | 0.9 | 39.7 | 59.5 | 4.08 | 4.12 | 0.16 |
| | 기타 | (1) | 0.0 | 0.0 | 0.0 | 0.0 | 0.0 | 0.0 | 100.0 | 0.0 | 0.0 | 0.0 | 0.0 | 100.0 | 5.00 | 5.00 | 0.00 |
| | 종교없음 | (492) | 0.6 | 2.0 | 3.7 | 7.1 | 24.4 | 17.1 | 23.4 | 12.0 | 9.8 | 0.6 | 37.2 | 62.2 | 4.16 | 4.19 | 0.08 |
| 정치성향 | 보수 | (244) | 1.2 | 4.5 | 2.5 | 6.1 | 22.5 | 15.6 | 22.1 | 16.8 | 8.6 | 1.2 | 35.7 | 63.1 | 4.15 | 4.22 | 0.11 |
| | 중도 | (437) | 0.7 | 1.8 | 1.8 | 5.7 | 31.4 | 18.8 | 20.1 | 11.7 | 8.0 | 0.7 | 40.7 | 58.6 | 4.08 | 4.12 | 0.07 |
| | 진보 | (319) | 1.6 | 3.4 | 3.1 | 6.6 | 23.2 | 15.0 | 21.6 | 17.6 | 7.8 | 1.6 | 36.4 | 62.1 | 4.13 | 4.21 | 0.10 |
| 지역 | 서울 | (193) | 0.5 | 2.6 | 3.6 | 4.7 | 21.8 | 20.7 | 23.8 | 13.0 | 9.3 | 0.5 | 32.6 | 66.8 | 4.23 | 4.26 | 0.12 |
| | 인천/경기 | (306) | 1.0 | 2.6 | 2.3 | 5.6 | 24.5 | 17.6 | 20.6 | 16.3 | 9.5 | 1.0 | 35.0 | 64.1 | 4.24 | 4.29 | 0.10 |
| | 대전/충청/세종 | (105) | 1.0 | 5.7 | 1.0 | 4.8 | 30.5 | 11.4 | 21.0 | 17.1 | 7.6 | 1.0 | 41.9 | 57.1 | 4.08 | 4.13 | 0.17 |
| | 광주/전라 | (98) | 3.1 | 2.0 | 4.1 | 7.1 | 25.5 | 14.3 | 19.4 | 20.4 | 4.1 | 3.1 | 38.8 | 58.2 | 3.97 | 4.13 | 0.17 |
| | 대구/경북 | (102) | 1.0 | 2.9 | 2.0 | 10.8 | 28.4 | 21.6 | 13.7 | 11.8 | 7.8 | 1.0 | 44.1 | 54.9 | 3.88 | 3.93 | 0.16 |
| | 부산/울산/경남 | (155) | 1.3 | 3.9 | 1.9 | 7.1 | 32.3 | 11.6 | 24.5 | 12.3 | 5.2 | 1.3 | 45.2 | 53.5 | 3.90 | 3.97 | 0.13 |
| 월 가구 소득 | 강원/제주 | (41) | 0.0 | 0.0 | 0.0 | 2.4 | 31.7 | 19.5 | 22.0 | 9.8 | 14.6 | 0.0 | 34.1 | 65.9 | 4.49 | 4.49 | 0.23 |
| | 300만원 미만 | (213) | 2.3 | 3.8 | 3.8 | 8.0 | 30.5 | 17.8 | 15.0 | 12.7 | 6.1 | 2.3 | 46.0 | 51.6 | 3.74 | 3.86 | 0.12 |
| | 300~500만원 미만 | (345) | 0.3 | 2.3 | 2.6 | 5.8 | 28.1 | 17.7 | 22.3 | 15.1 | 5.8 | 0.3 | 38.8 | 60.9 | 4.12 | 4.13 | 0.08 |
| | 500만원 이상 | (442) | 1.1 | 3.2 | 1.6 | 5.4 | 23.5 | 15.6 | 23.1 | 15.6 | 10.9 | 1.1 | 33.7 | 65.2 | 4.29 | 4.35 | 0.08 |
| 이탈주민 교류정도 | 북한 | (718) | 1.1 | 2.6 | 2.5 | 6.5 | 25.9 | 16.6 | 21.7 | 15.3 | 7.7 | 1.1 | 37.6 | 61.3 | 4.13 | 4.18 | 0.06 |
| | 만남 적 없음 | (252) | 1.2 | 3.2 | 2.0 | 4.8 | 29.0 | 17.9 | 20.2 | 13.5 | 8.3 | 1.2 | 38.9 | 59.9 | 4.09 | 4.15 | 0.10 |
| 정기적 만남 | (30) | 0.0 | 10.0 | 3.3 | 6.7 | 23.3 | 13.3 | 13.3 | 13.3 | 16.7 | 0.0 | 43.3 | 56.7 | 4.03 | 4.03 | 0.40 | |

다. 쾌락(욕구의 만족, 즐거운 삶을 추구, 방종)

(단위 : 명, % 점)

| 구분 | | 사례 수 | 나의 지침 원천 반대 | 전적으로 중요하지 않음 | 1 | 2 | 3 | 중요 | 5 | 6 | 전적으로 중요 | 중요 반대 | 중요하지 않음 | 중요 | 평균 (반대 포함) | 평균 (반대 제외) | 표준 오차 |
|----------|--------------|--------|-------------|--------------|------|------|------|------|------|-------|---------|-------|---------|------|------------|------------|-------|
| 전체 | | (1000) | 3.1 | 5.7 | 5.8 | 12.6 | 27.0 | 17.9 | 15.3 | 7.9 | 4.7 | 3.1 | 51.1 | 45.8 | 3.37 | 3.51 | 0.06 |
| 성별 | 남성 | (496) | 2.4 | 3.0 | 5.6 | 12.7 | 26.0 | 19.6 | 17.5 | 7.9 | 5.2 | 2.4 | 47.4 | 50.2 | 3.56 | 3.68 | 0.07 |
| | 여성 | (504) | 3.8 | 8.3 | 6.0 | 12.5 | 28.0 | 16.3 | 13.1 | 7.9 | 4.2 | 3.8 | 54.8 | 41.5 | 3.18 | 3.35 | 0.08 |
| 연령 | 20대 | (173) | 0.6 | 0.6 | 1.7 | 8.1 | 24.3 | 23.7 | 21.4 | 9.8 | 9.8 | 0.6 | 34.7 | 64.7 | 4.20 | 4.23 | 0.12 |
| | 30대 | (165) | 1.8 | 2.4 | 3.6 | 9.7 | 27.9 | 21.2 | 15.8 | 11.5 | 6.1 | 1.8 | 43.6 | 54.5 | 3.80 | 3.89 | 0.13 |
| | 40대 | (197) | 3.0 | 4.1 | 5.1 | 14.2 | 32.0 | 17.3 | 16.2 | 5.1 | 3.0 | 3.0 | 55.3 | 41.6 | 3.28 | 3.42 | 0.11 |
| | 50대 | (201) | 3.0 | 8.5 | 6.0 | 15.9 | 23.4 | 19.4 | 12.4 | 7.5 | 4.0 | 3.0 | 53.7 | 43.3 | 3.17 | 3.30 | 0.13 |
| | 60세+ | (264) | 5.7 | 10.2 | 10.2 | 13.6 | 27.3 | 11.4 | 12.5 | 6.8 | 2.3 | 5.7 | 61.4 | 33.0 | 2.78 | 3.01 | 0.11 |
| 연령 성별 | 20대 남성 | (91) | 1.1 | 1.1 | 2.2 | 9.9 | 30.8 | 18.7 | 18.7 | 12.1 | 5.5 | 1.1 | 44.0 | 54.9 | 3.92 | 3.98 | 0.16 |
| | 20대 여성 | (82) | 0.0 | 0.0 | 1.2 | 6.1 | 17.1 | 29.3 | 24.4 | 7.3 | 14.6 | 0.0 | 24.4 | 75.6 | 4.50 | 4.50 | 0.16 |
| | 30대 남성 | (84) | 1.2 | 1.2 | 2.4 | 10.7 | 20.2 | 23.8 | 26.2 | 8.3 | 6.0 | 1.2 | 34.5 | 64.3 | 4.01 | 4.07 | 0.16 |
| | 30대 여성 | (81) | 2.5 | 3.7 | 4.9 | 8.6 | 35.8 | 18.5 | 4.9 | 14.8 | 6.2 | 2.5 | 53.1 | 44.4 | 3.58 | 3.70 | 0.19 |
| | 40대 남성 | (100) | 3.0 | 3.0 | 6.0 | 14.0 | 24.0 | 21.0 | 18.0 | 5.0 | 6.0 | 3.0 | 47.0 | 50.0 | 3.49 | 3.63 | 0.17 |
| | 40대 여성 | (97) | 3.1 | 5.2 | 4.1 | 14.4 | 40.2 | 13.4 | 14.4 | 5.2 | 0.0 | 3.1 | 63.9 | 33.0 | 3.07 | 3.20 | 0.15 |
| | 50대 남성 | (103) | 2.9 | 3.9 | 4.9 | 13.6 | 27.2 | 24.3 | 11.7 | 6.8 | 4.9 | 2.9 | 49.5 | 47.6 | 3.41 | 3.54 | 0.16 |
| 50대 여성 | (98) | 3.1 | 13.3 | 7.1 | 18.4 | 19.4 | 14.3 | 13.3 | 8.2 | 3.1 | 3.1 | 58.2 | 38.8 | 2.93 | 3.05 | 0.20 | |
| 성별 | 60세+ 남성 | (118) | 3.4 | 5.1 | 11.0 | 14.4 | 27.1 | 11.9 | 15.3 | 7.6 | 4.2 | 3.4 | 57.6 | 39.0 | 3.17 | 3.32 | 0.17 |
| | 60세+ 여성 | (146) | 7.5 | 14.4 | 9.6 | 13.0 | 27.4 | 11.0 | 10.3 | 6.2 | 0.7 | 7.5 | 64.4 | 28.1 | 2.47 | 2.76 | 0.15 |
| | 기독교 | (217) | 6.9 | 7.4 | 8.3 | 14.7 | 25.8 | 12.9 | 11.5 | 7.8 | 4.6 | 6.9 | 56.2 | 36.9 | 2.97 | 3.26 | 0.13 |
| | 불교 | (174) | 1.7 | 8.0 | 6.3 | 13.2 | 25.3 | 15.5 | 17.2 | 7.5 | 5.2 | 1.7 | 52.9 | 45.4 | 3.36 | 3.44 | 0.14 |
| | 천주교 | (116) | 2.6 | 9.5 | 5.2 | 15.5 | 25.0 | 21.6 | 12.1 | 6.0 | 2.6 | 2.6 | 55.2 | 42.2 | 3.09 | 3.20 | 0.16 |
| 종교 | 기타 | (1) | 0.0 | 0.0 | 0.0 | 0.0 | 0.0 | 0.0 | 0.0 | 100.0 | 0.0 | 0.0 | 100.0 | 6.00 | 6.00 | | |
| | 종교없음 | (492) | 2.0 | 3.3 | 4.7 | 10.8 | 28.7 | 20.1 | 17.1 | 8.3 | 5.1 | 2.0 | 47.4 | 50.6 | 3.62 | 3.71 | 0.07 |
| | 보수 | (244) | 4.5 | 6.1 | 5.7 | 11.5 | 26.2 | 18.4 | 17.6 | 6.1 | 3.7 | 4.5 | 49.6 | 45.9 | 3.27 | 3.48 | 0.11 |
| | 진보 | (319) | 3.1 | 4.7 | 6.0 | 13.5 | 24.1 | 17.9 | 16.0 | 9.1 | 5.6 | 3.1 | 48.3 | 48.6 | 3.48 | 3.62 | 0.10 |
| 정치성향 | 서울 | (193) | 1.6 | 4.7 | 3.6 | 15.0 | 28.0 | 20.7 | 13.5 | 6.2 | 6.7 | 1.6 | 51.3 | 47.2 | 3.51 | 3.58 | 0.12 |
| | 인천/경기 | (306) | 4.6 | 6.5 | 4.9 | 15.0 | 25.8 | 18.3 | 13.7 | 7.5 | 3.6 | 4.6 | 52.3 | 43.1 | 3.20 | 3.40 | 0.10 |
| | 대전/충청/세종 | (105) | 1.9 | 3.8 | 7.6 | 12.4 | 28.6 | 13.3 | 21.0 | 7.6 | 3.8 | 1.9 | 52.4 | 45.7 | 3.47 | 3.55 | 0.17 |
| | 광주/전라 | (98) | 5.1 | 7.1 | 9.2 | 9.2 | 23.5 | 15.3 | 15.3 | 10.2 | 5.1 | 5.1 | 49.0 | 45.9 | 3.28 | 3.51 | 0.20 |
| | 대구/경북 | (102) | 2.0 | 4.9 | 6.9 | 9.8 | 31.4 | 16.7 | 12.7 | 13.7 | 2.0 | 2.0 | 52.9 | 45.1 | 3.45 | 3.54 | 0.17 |
| 지역 | 부산/울산/경남 | (155) | 2.6 | 7.7 | 7.1 | 9.7 | 24.5 | 18.7 | 19.4 | 5.2 | 5.2 | 2.6 | 49.0 | 48.4 | 3.36 | 3.48 | 0.15 |
| | 강원/제주 | (41) | 2.4 | 0.0 | 2.4 | 9.8 | 34.1 | 19.5 | 12.2 | 9.8 | 9.8 | 2.4 | 46.3 | 51.2 | 3.88 | 4.00 | 0.25 |
| | 300만원 미만 | (213) | 3.8 | 7.5 | 6.1 | 9.9 | 27.2 | 18.3 | 15.0 | 7.0 | 5.2 | 3.8 | 50.7 | 45.5 | 3.31 | 3.47 | 0.12 |
| 월 가구 소득 | 300~500만원 미만 | (345) | 1.4 | 4.9 | 5.8 | 15.1 | 29.9 | 19.1 | 13.3 | 7.0 | 3.5 | 1.4 | 55.7 | 42.9 | 3.33 | 3.40 | 0.09 |
| | 500만원 이상 | (442) | 4.1 | 5.4 | 5.7 | 12.0 | 24.7 | 16.7 | 17.0 | 9.0 | 5.4 | 4.1 | 47.7 | 48.2 | 3.44 | 3.63 | 0.09 |
| 복합 | 만남 적 없음 | (718) | 3.3 | 5.6 | 5.3 | 13.2 | 25.3 | 19.2 | 15.7 | 7.9 | 4.3 | 3.3 | 49.4 | 47.2 | 3.38 | 3.53 | 0.06 |
| | 만남 경험 있음 | (252) | 1.6 | 6.3 | 7.1 | 10.3 | 31.7 | 15.5 | 13.1 | 7.9 | 6.3 | 1.6 | 55.6 | 42.9 | 3.41 | 3.48 | 0.11 |
| 교류정도 | 정기적 만남 | (30) | 10.0 | 3.3 | 6.7 | 16.7 | 26.7 | 6.7 | 23.3 | 6.7 | 0.0 | 10.0 | 53.3 | 36.7 | 2.93 | 3.37 | 0.31 |

라. 자극(대범함, 다양한 삶, 도전하는 사람, 흥분되는 삶)

(단위 : 명, % 점)

| 구분 | | 사례 수 | 나의 지침 원천 반대 | 전적으로 중요하지 않음 | 1 | 2 | 3 | 중요 | 5 | 6 | 전적으로 중요 | 중요 반대 | 중요하지 않음 | 중요 | 평균 (반대 포함) | 평균 (반대 제외) | 표준 오차 |
|-----------|--------------|--------|-------------|--------------|------|------|------|------|------|------|---------|-------|---------|-------|------------|------------|-------|
| 전체 | | (1000) | 1.3 | 4.4 | 5.8 | 12.9 | 28.1 | 19.7 | 16.2 | 6.9 | 4.7 | 1.3 | 51.2 | 47.5 | 3.49 | 3.55 | 0.05 |
| 성별 | 남성 | (496) | 0.8 | 3.2 | 5.2 | 10.7 | 26.4 | 20.8 | 18.8 | 8.1 | 6.0 | 0.8 | 45.6 | 53.6 | 3.73 | 3.76 | 0.07 |
| | 여성 | (504) | 1.8 | 5.6 | 6.3 | 15.1 | 29.8 | 18.7 | 13.7 | 5.8 | 3.4 | 1.8 | 56.7 | 41.5 | 3.25 | 3.33 | 0.07 |
| 연령 | 20대 | (173) | 0.0 | 2.3 | 6.4 | 13.9 | 26.0 | 23.1 | 17.3 | 3.5 | 7.5 | 0.0 | 48.6 | 51.4 | 3.65 | 3.65 | 0.12 |
| | 30대 | (165) | 1.2 | 3.6 | 2.4 | 15.8 | 26.7 | 20.6 | 18.8 | 5.5 | 5.5 | 1.2 | 48.5 | 50.3 | 3.60 | 3.66 | 0.12 |
| | 40대 | (197) | 2.0 | 4.6 | 2.0 | 12.2 | 32.5 | 20.3 | 18.8 | 4.6 | 3.0 | 2.0 | 51.3 | 46.7 | 3.46 | 3.55 | 0.11 |
| | 50대 | (201) | 1.0 | 6.0 | 5.5 | 10.9 | 27.9 | 20.9 | 14.4 | 9.5 | 4.0 | 1.0 | 50.2 | 48.8 | 3.50 | 3.55 | 0.12 |
| | 60세+ | (264) | 1.9 | 4.9 | 10.6 | 12.5 | 27.3 | 15.5 | 13.3 | 9.8 | 4.2 | 1.9 | 55.3 | 42.8 | 3.32 | 3.41 | 0.11 |
| 연령 성별 | 20대 남성 | (91) | 0.0 | 2.2 | 6.6 | 8.8 | 29.7 | 18.7 | 18.7 | 4.4 | 11.0 | 0.0 | 47.3 | 52.7 | 3.85 | 3.85 | 0.18 |
| | 20대 여성 | (82) | 0.0 | 2.4 | 6.1 | 19.5 | 22.0 | 28.0 | 15.9 | 2.4 | 3.7 | 0.0 | 50.0 | 50.0 | 3.43 | 3.43 | 0.16 |
| | 30대 남성 | (84) | 1.2 | 2.4 | 2.4 | 11.9 | 27.4 | 21.4 | 21.4 | 6.0 | 6.0 | 1.2 | 44.0 | 54.8 | 3.77 | 3.83 | 0.17 |
| | 30대 여성 | (81) | 1.2 | 4.9 | 2.5 | 19.8 | 25.9 | 19.8 | 16.0 | 4.9 | 4.9 | 1.2 | 53.1 | 45.7 | 3.42 | 3.48 | 0.18 |
| | 40대 남성 | (100) | 2.0 | 4.0 | 3.0 | 8.0 | 25.0 | 25.0 | 23.0 | 5.0 | 5.0 | 2.0 | 40.0 | 58.0 | 3.72 | 3.82 | 0.16 |
| | 40대 여성 | (97) | 2.1 | 5.2 | 1.0 | 16.5 | 40.2 | 15.5 | 14.4 | 4.1 | 1.0 | 2.1 | 62.9 | 35.1 | 3.19 | 3.27 | 0.14 |
| | 50대 남성 | (103) | 0.0 | 3.9 | 4.9 | 6.8 | 31.1 | 21.4 | 18.4 | 9.7 | 3.9 | 0.0 | 46.6 | 53.4 | 3.75 | 3.75 | 0.16 |
| | 50대 여성 | (98) | 2.0 | 8.2 | 6.1 | 15.3 | 24.5 | 20.4 | 10.2 | 9.2 | 4.1 | 2.0 | 54.1 | 43.9 | 3.24 | 3.33 | 0.18 |
| 성별 | 60세+ 남성 | (118) | 0.8 | 3.4 | 8.5 | 16.9 | 20.3 | 17.8 | 13.6 | 13.6 | 5.1 | 0.8 | 49.2 | 50.0 | 3.58 | 3.62 | 0.17 |
| | 60세+ 여성 | (146) | 2.7 | 6.2 | 12.3 | 8.9 | 32.9 | 13.7 | 13.0 | 6.8 | 3.4 | 2.7 | 60.3 | 37.0 | 3.11 | 3.23 | 0.15 |
| | 종교 | (217) | 0.9 | 5.1 | 3.2 | 16.6 | 28.1 | 18.0 | 17.5 | 5.5 | 5.1 | 0.9 | 53.0 | 46.1 | 3.48 | 3.52 | 0.11 |
| | 기타 | (1) | 0.0 | 0.0 | 0.0 | 0.0 | 0.0 | 0.0 | 0.0 | 0.0 | 100.0 | 0.0 | 0.0 | 100.0 | 7.00 | 7.00 | |
| 종교 | 종교없음 | (492) | 1.0 | 3.7 | 6.1 | 12.0 | 27.4 | 21.3 | 16.5 | 6.9 | 5.1 | 1.0 | 49.2 | 49.8 | 3.56 | 3.61 | 0.07 |
| | 불교 | (174) | 2.3 | 4.0 | 8.6 | 10.9 | 29.3 | 16.7 | 14.9 | 9.8 | 3.4 | 2.3 | 52.9 | 44.8 | 3.40 | 3.51 | 0.13 |
| | 천주교 | (116) | 1.7 | 6.9 | 5.2 | 12.9 | 29.3 | 20.7 | 14.7 | 5.2 | 3.4 | 1.7 | 54.3 | 44.0 | 3.28 | 3.36 | 0.15 |
| | 기타 | (1) | 0.0 | 0.0 | 0.0 | 0.0 | 0.0 | 0.0 | 0.0 | 0.0 | 100.0 | 0.0 | 0.0 | 100.0 | 7.00 | 7.00 | |
| 정치성향 | 보수 | (244) | 1.6 | 5.7 | 5.7 | 12.3 | 29.1 | 18.4 | 16.8 | 6.1 | 4.1 | 1.6 | 52.9 | 45.5 | 3.39 | 3.47 | 0.11 |
| | 중도 | (437) | 0.9 | 4.3 | 5.9 | 11.7 | 31.8 | 19.7 | 13.5 | 6.6 | 5.5 | 0.9 | 53.8 | 45.3 | 3.48 | 3.52 | 0.08 |
| | 진보 | (319) | 1.6 | 3.4 | 5.6 | 15.0 | 22.3 | 20.7 | 19.4 | 7.8 | 4.1 | 1.6 | 46.4 | 52.0 | 3.56 | 3.64 | 0.09 |
| 지역 | 서울 | (193) | 0.5 | 4.7 | 5.7 | 12.4 | 23.8 | 26.9 | 16.6 | 5.7 | 3.6 | 0.5 | 46.6 | 52.8 | 3.52 | 3.54 | 0.11 |
| | 인천/경기 | (306) | 1.0 | 3.9 | 4.9 | 14.1 | 31.0 | 18.3 | 15.0 | 7.2 | 4.6 | 1.0 | 53.9 | 45.1 | 3.49 | 3.53 | 0.09 |
| | 대전/충청/세종 | (105) | 3.8 | 7.6 | 3.8 | 12.4 | 30.5 | 15.2 | 20.0 | 3.8 | 2.9 | 3.8 | 54.3 | 41.9 | 3.20 | 3.37 | 0.16 |
| | 광주/전라 | (98) | 0.0 | 4.1 | 6.1 | 15.3 | 24.5 | 18.4 | 15.3 | 10.2 | 6.1 | 0.0 | 50.0 | 50.0 | 3.64 | 3.64 | 0.18 |
| | 대구/경북 | (102) | 1.0 | 4.9 | 4.9 | 11.8 | 33.3 | 14.7 | 18.6 | 8.8 | 2.0 | 1.0 | 54.9 | 44.1 | 3.46 | 3.50 | 0.16 |
| | 부산/울산/경남 | (155) | 2.6 | 3.9 | 9.0 | 11.0 | 25.8 | 20.0 | 15.5 | 5.2 | 7.1 | 2.6 | 49.7 | 47.7 | 3.44 | 3.56 | 0.14 |
| 월 가구 소득 | 강원/제주 | (41) | 0.0 | 0.0 | 7.3 | 12.2 | 24.4 | 22.0 | 12.2 | 12.2 | 9.8 | 0.0 | 43.9 | 56.1 | 3.95 | 3.95 | 0.27 |
| | 300만원 미만 | (213) | 1.4 | 4.7 | 10.8 | 13.6 | 31.5 | 16.9 | 10.8 | 3.8 | 6.6 | 1.4 | 60.6 | 38.0 | 3.21 | 3.27 | 0.12 |
| | 300~500만원 미만 | (345) | 1.2 | 4.6 | 4.6 | 12.2 | 29.3 | 20.3 | 17.4 | 7.2 | 3.2 | 1.2 | 50.7 | 48.1 | 3.50 | 3.55 | 0.09 |
| | 500만원 이상 | (442) | 1.4 | 4.1 | 4.3 | 13.1 | 25.6 | 20.6 | 17.9 | 8.1 | 5.0 | 1.4 | 47.1 | 51.6 | 3.61 | 3.68 | 0.08 |
| 이탈주민 교류정도 | 북한 | (718) | 1.5 | 4.9 | 6.0 | 13.4 | 28.4 | 19.4 | 16.4 | 6.3 | 3.8 | 1.5 | 52.6 | 45.8 | 3.40 | 3.47 | 0.06 |
| | 만남 적 없음 | (252) | 0.8 | 2.4 | 6.0 | 11.9 | 28.2 | 20.2 | 16.7 | 7.5 | 6.3 | 0.8 | 48.4 | 50.8 | 3.67 | 3.71 | 0.10 |
| 정기적 만남 | (30) | 0.0 | 10.0 | 0.0 | 10.0 | 20.0 | 23.3 | 6.7 | 16.7 | 13.3 | 0.0 | 40.0 | 60.0 | 4.00 | 4.00 | 0.38 | |

마. 자율(창의성, 자유, 호기심, 독립심, 자신의 목표를 스스로 결정)

(단위 : 명, % 점)

| 구분 | | 사례 수 | 나의 지칭 원천 반대 | 전적으로 중요하지 않음 | 1 | 2 | 3 | 중요 | 5 | 6 | 전적으로 중요 | 중요 반대 | 중요하지 않음 | 중요 | 평균 (반대 포함) | 평균 (반대 제외) | 표준 오차 |
|----------|--------------|-------|-------------|--------------|-----|------|------|------|------|-------|---------|-------|---------|------|------------|------------|-------|
| 전체 | | 1000 | 0.2 | 0.6 | 1.0 | 2.7 | 18.7 | 16.0 | 20.2 | 20.7 | 19.9 | 0.2 | 23.0 | 76.8 | 4.91 | 4.92 | 0.05 |
| 성별 | 남성 | (496) | 0.2 | 0.6 | 1.6 | 2.6 | 16.9 | 15.3 | 21.4 | 21.0 | 20.4 | 0.2 | 21.8 | 78.0 | 4.94 | 4.95 | 0.07 |
| | 여성 | (504) | 0.2 | 0.6 | 0.4 | 2.8 | 20.4 | 16.7 | 19.0 | 20.4 | 19.4 | 0.2 | 24.2 | 75.6 | 4.88 | 4.89 | 0.07 |
| 연령 | 20대 | (173) | 0.0 | 0.0 | 1.2 | 2.3 | 19.1 | 20.8 | 19.1 | 20.8 | 16.8 | 0.0 | 22.5 | 77.5 | 4.84 | 4.84 | 0.11 |
| | 30대 | (165) | 0.0 | 2.4 | 1.8 | 4.2 | 18.2 | 17.6 | 20.6 | 15.8 | 19.4 | 0.0 | 26.7 | 73.3 | 4.68 | 4.68 | 0.14 |
| | 40대 | (197) | 0.5 | 0.5 | 0.5 | 2.5 | 17.8 | 16.2 | 22.8 | 20.3 | 18.8 | 0.5 | 21.3 | 78.2 | 4.91 | 4.94 | 0.11 |
| | 50대 | (201) | 0.5 | 0.5 | 1.5 | 4.5 | 19.9 | 13.9 | 20.4 | 18.9 | 19.9 | 0.5 | 26.4 | 73.1 | 4.80 | 4.83 | 0.12 |
| | 60세+ | (264) | 0.0 | 0.0 | 0.4 | 0.8 | 18.6 | 13.3 | 18.6 | 25.4 | 23.1 | 0.0 | 19.7 | 80.3 | 5.17 | 5.17 | 0.09 |
| 연령 성별 | 20대 남성 | (91) | 0.0 | 0.0 | 2.2 | 2.2 | 20.9 | 18.7 | 16.5 | 20.9 | 18.7 | 0.0 | 25.3 | 74.7 | 4.82 | 4.82 | 0.17 |
| | 20대 여성 | (82) | 0.0 | 0.0 | 0.0 | 2.4 | 17.1 | 23.2 | 22.0 | 20.7 | 14.6 | 0.0 | 19.5 | 80.5 | 4.85 | 4.85 | 0.15 |
| | 30대 남성 | (84) | 0.0 | 2.4 | 2.4 | 4.8 | 13.1 | 17.9 | 22.6 | 17.9 | 19.0 | 0.0 | 22.6 | 77.4 | 4.76 | 4.76 | 0.19 |
| | 30대 여성 | (81) | 0.0 | 2.5 | 1.2 | 3.7 | 23.5 | 17.3 | 18.5 | 13.6 | 19.8 | 0.0 | 30.9 | 69.1 | 4.60 | 4.60 | 0.19 |
| | 40대 남성 | (100) | 1.0 | 0.0 | 1.0 | 2.0 | 18.0 | 15.0 | 24.0 | 22.0 | 17.0 | 1.0 | 21.0 | 78.0 | 4.89 | 4.95 | 0.15 |
| | 40대 여성 | (97) | 0.0 | 1.0 | 0.0 | 3.1 | 17.5 | 17.5 | 21.6 | 18.6 | 20.6 | 0.0 | 21.6 | 78.4 | 4.93 | 4.93 | 0.16 |
| | 50대 남성 | (103) | 0.0 | 1.0 | 1.9 | 3.9 | 20.4 | 14.6 | 20.4 | 15.5 | 22.3 | 0.0 | 27.2 | 72.8 | 4.81 | 4.81 | 0.17 |
| 50대 여성 | (98) | 1.0 | 0.0 | 1.0 | 5.1 | 19.4 | 13.3 | 20.4 | 22.4 | 17.3 | 1.0 | 25.5 | 73.5 | 4.80 | 4.86 | 0.16 | |
| 종교 | 60세+ 남성 | (118) | 0.0 | 0.0 | 0.8 | 0.8 | 12.7 | 11.9 | 22.9 | 27.1 | 23.7 | 0.0 | 14.4 | 85.6 | 5.31 | 5.31 | 0.13 |
| | 60세+ 여성 | (146) | 0.0 | 0.0 | 0.7 | 23.3 | 14.4 | 15.1 | 24.0 | 22.6 | 0.0 | 24.0 | 76.0 | 5.06 | 5.06 | 0.13 | |
| | 기독교 | (217) | 0.5 | 0.5 | 1.4 | 4.6 | 18.4 | 13.4 | 18.4 | 20.7 | 22.1 | 0.5 | 24.9 | 74.7 | 4.90 | 4.93 | 0.11 |
| | 불교 | (174) | 0.0 | 1.1 | 0.6 | 2.9 | 23.0 | 19.5 | 14.4 | 21.8 | 16.7 | 0.0 | 27.6 | 72.4 | 4.73 | 4.73 | 0.12 |
| | 천주교 | (116) | 0.0 | 0.9 | 0.0 | 2.6 | 17.2 | 15.5 | 22.4 | 25.0 | 16.4 | 0.0 | 20.7 | 79.3 | 4.96 | 4.96 | 0.14 |
| 기타 | (1) | 0.0 | 0.0 | 0.0 | 0.0 | 0.0 | 0.0 | 0.0 | 0.0 | 100.0 | 0.0 | 0.0 | 100.0 | 7.00 | 7.00 | 0.00 | |
| 종교없음 | (492) | 0.2 | 0.4 | 1.2 | 1.8 | 17.7 | 16.1 | 22.6 | 19.3 | 20.7 | 0.2 | 21.1 | 78.7 | 4.96 | 4.97 | 0.07 | |
| 정치성향 | 보수 | (244) | 0.4 | 0.8 | 1.2 | 3.3 | 18.9 | 11.5 | 23.4 | 19.7 | 20.9 | 0.4 | 24.2 | 75.4 | 4.91 | 4.93 | 0.10 |
| | 중도 | (437) | 0.2 | 0.5 | 1.1 | 2.5 | 22.4 | 20.8 | 17.6 | 17.2 | 17.6 | 0.2 | 26.5 | 73.2 | 4.71 | 4.72 | 0.07 |
| | 진보 | (319) | 0.0 | 0.6 | 0.6 | 2.5 | 13.5 | 12.9 | 21.3 | 26.3 | 22.3 | 0.0 | 17.2 | 82.8 | 5.18 | 5.18 | 0.08 |
| 지역 | 서울 | (193) | 0.0 | 0.5 | 1.6 | 2.1 | 15.0 | 21.8 | 22.3 | 21.8 | 15.0 | 0.0 | 19.2 | 80.8 | 4.85 | 4.85 | 0.11 |
| | 인천/경기 | (306) | 0.0 | 0.7 | 0.3 | 3.6 | 19.3 | 15.0 | 19.0 | 18.6 | 23.5 | 0.0 | 23.9 | 76.1 | 4.97 | 4.97 | 0.09 |
| | 대전/충청/세종 | (105) | 0.0 | 0.0 | 1.0 | 1.9 | 22.9 | 11.4 | 17.1 | 24.8 | 21.0 | 0.0 | 25.7 | 74.3 | 5.00 | 5.00 | 0.15 |
| | 광주/전라 | (98) | 0.0 | 0.0 | 3.1 | 4.1 | 18.4 | 13.3 | 19.4 | 23.5 | 18.4 | 0.0 | 25.5 | 74.5 | 4.86 | 4.86 | 0.17 |
| | 대구/경북 | (102) | 1.0 | 2.0 | 1.0 | 2.9 | 23.5 | 13.7 | 17.6 | 21.6 | 16.7 | 1.0 | 29.4 | 69.6 | 4.66 | 4.71 | 0.17 |
| | 부산/울산/경남 | (155) | 0.6 | 0.6 | 0.6 | 1.9 | 14.2 | 18.1 | 24.5 | 19.4 | 20.0 | 0.6 | 17.4 | 81.9 | 4.97 | 5.01 | 0.12 |
| 강원/제주 | (41) | 0.0 | 0.0 | 0.0 | 0.0 | 26.8 | 12.2 | 19.5 | 17.1 | 24.4 | 0.0 | 26.8 | 73.2 | 5.00 | 5.00 | 0.24 | |
| 월 가구 소득 | 300만원 미만 | (213) | 0.5 | 0.5 | 0.5 | 3.3 | 24.9 | 16.4 | 14.6 | 21.6 | 17.8 | 0.5 | 29.1 | 70.4 | 4.74 | 4.77 | 0.11 |
| | 300~500만원 미만 | (345) | 0.0 | 0.9 | 1.7 | 2.6 | 18.6 | 16.5 | 20.6 | 20.6 | 18.6 | 0.0 | 23.8 | 76.2 | 4.85 | 4.85 | 0.09 |
| | 500만원 이상 | (442) | 0.2 | 0.5 | 0.7 | 2.5 | 15.8 | 15.4 | 22.6 | 20.4 | 21.9 | 0.2 | 19.5 | 80.3 | 5.03 | 5.05 | 0.07 |
| 복합 | 만난 적 없음 | (718) | 0.3 | 0.7 | 1.3 | 2.6 | 19.9 | 16.4 | 21.7 | 17.8 | 19.2 | 0.3 | 24.5 | 75.2 | 4.82 | 4.84 | 0.06 |
| | 만난 경험 있음 | (252) | 0.0 | 0.4 | 0.4 | 1.6 | 15.1 | 14.7 | 18.3 | 28.2 | 21.4 | 0.0 | 17.5 | 82.5 | 5.18 | 5.18 | 0.09 |
| 교류정도 | 정기적 만남 | (30) | 0.0 | 0.0 | 0.0 | 13.3 | 20.0 | 16.7 | 0.0 | 26.7 | 23.3 | 0.0 | 33.3 | 66.7 | 4.77 | 4.77 | 0.34 |

바. 보편주의(편견이 없는, 자연과 예술의 존중, 사회적 정의, 평화로운 세상, 평등, 지혜, 자연과의 조화, 환경보호)

(단위 : 명, %, 점)

| 구분 | | 사례 수 | 나의 지침 원치 않음 | 전적으로 중요하지 않음 | 1 | 2 | 3 | 중요 | 5 | 6 | 전적으로 중요 | 중요하지 않음 | 중요 | 평균 (반대 포함) | 평균 (반대 제외) | 표준 오차 | |
|--------------|--------------|--------|-------------|--------------|-----|------|------|-------|------|------|---------|---------|-------|------------|------------|-------|------|
| 전체 | | (1000) | 0.2 | 1.3 | 1.2 | 3.0 | 23.5 | 15.8 | 16.8 | 19.3 | 18.9 | 0.2 | 29.0 | 70.8 | 4.73 | 4.74 | 0.05 |
| 성별 | 남성 | (496) | 0.4 | 1.4 | 1.2 | 3.6 | 24.6 | 15.5 | 16.1 | 20.4 | 16.7 | 0.4 | 30.8 | 68.8 | 4.64 | 4.66 | 0.08 |
| | 여성 | (504) | 0.0 | 1.2 | 1.2 | 2.4 | 22.4 | 16.1 | 17.5 | 18.3 | 21.0 | 0.0 | 27.2 | 72.8 | 4.82 | 4.82 | 0.07 |
| 연령 | 20대 | (173) | 0.0 | 2.9 | 0.6 | 4.6 | 28.3 | 17.3 | 16.2 | 15.6 | 14.5 | 0.0 | 36.4 | 63.6 | 4.40 | 4.40 | 0.13 |
| | 30대 | (165) | 0.6 | 1.8 | 0.6 | 4.8 | 26.1 | 22.4 | 15.8 | 12.7 | 15.2 | 0.6 | 33.3 | 66.1 | 4.39 | 4.42 | 0.13 |
| | 40대 | (197) | 0.5 | 0.0 | 2.0 | 1.0 | 24.9 | 15.2 | 18.8 | 21.8 | 15.7 | 0.5 | 27.9 | 71.6 | 4.74 | 4.77 | 0.11 |
| | 50대 | (201) | 0.0 | 2.5 | 1.5 | 3.5 | 18.4 | 13.9 | 18.4 | 23.4 | 18.4 | 0.0 | 25.9 | 74.1 | 4.81 | 4.81 | 0.12 |
| | 60세+ | (264) | 0.0 | 0.0 | 1.1 | 1.9 | 21.6 | 12.5 | 15.2 | 20.8 | 26.9 | 0.0 | 24.6 | 75.4 | 5.09 | 5.09 | 0.10 |
| 성별 연령 | 20대 남성 | (91) | 0.0 | 3.3 | 1.1 | 7.7 | 34.1 | 13.2 | 15.4 | 14.3 | 11.0 | 0.0 | 46.2 | 53.8 | 4.11 | 4.11 | 0.18 |
| | 20대 여성 | (82) | 0.0 | 2.4 | 0.0 | 1.2 | 22.0 | 22.0 | 17.1 | 17.1 | 18.3 | 0.0 | 25.6 | 74.4 | 4.72 | 4.72 | 0.18 |
| | 30대 남성 | (84) | 1.2 | 1.2 | 0.0 | 4.8 | 28.6 | 25.0 | 13.1 | 13.1 | 13.1 | 1.2 | 34.5 | 64.3 | 4.30 | 4.36 | 0.17 |
| | 30대 여성 | (81) | 0.0 | 2.5 | 1.2 | 4.9 | 23.5 | 19.8 | 18.5 | 12.3 | 17.3 | 0.0 | 32.1 | 67.9 | 4.48 | 4.48 | 0.19 |
| | 40대 남성 | (100) | 1.0 | 0.0 | 2.0 | 1.0 | 26.0 | 16.0 | 19.0 | 22.0 | 13.0 | 1.0 | 29.0 | 70.0 | 4.63 | 4.69 | 0.15 |
| | 40대 여성 | (97) | 0.0 | 0.0 | 2.1 | 1.0 | 23.7 | 14.4 | 18.6 | 21.6 | 18.6 | 0.0 | 26.8 | 73.2 | 4.86 | 4.86 | 0.16 |
| | 50대 남성 | (103) | 0.0 | 2.9 | 1.9 | 3.9 | 20.4 | 10.7 | 19.4 | 25.2 | 15.5 | 0.0 | 29.1 | 70.9 | 4.71 | 4.71 | 0.17 |
| | 50대 여성 | (98) | 0.0 | 2.0 | 1.0 | 3.1 | 16.3 | 17.3 | 17.3 | 21.4 | 21.4 | 0.0 | 22.4 | 77.6 | 4.91 | 4.91 | 0.17 |
| 종교 | 60세+ 남성 | (118) | 0.0 | 0.0 | 0.8 | 1.7 | 16.9 | 14.4 | 13.6 | 24.6 | 28.0 | 0.0 | 19.5 | 80.5 | 5.24 | 5.24 | 0.14 |
| | 60세+ 여성 | (146) | 0.0 | 0.0 | 1.4 | 2.1 | 25.3 | 11.0 | 16.4 | 17.8 | 26.0 | 0.0 | 28.8 | 71.2 | 4.97 | 4.97 | 0.14 |
| | 기독교 | (217) | 0.5 | 2.8 | 0.9 | 3.2 | 17.5 | 14.7 | 17.1 | 22.1 | 21.2 | 0.5 | 24.4 | 75.1 | 4.85 | 4.88 | 0.12 |
| | 불교 | (174) | 0.0 | 0.6 | 1.7 | 1.7 | 23.0 | 17.2 | 17.8 | 19.0 | 19.0 | 0.0 | 27.0 | 73.0 | 4.79 | 4.79 | 0.12 |
| | 천주교 | (116) | 0.0 | 0.9 | 0.0 | 3.4 | 31.9 | 8.6 | 16.4 | 18.1 | 20.7 | 0.0 | 36.2 | 63.8 | 4.72 | 4.72 | 0.16 |
| 정치성향 | 기타 | (1) | 0.0 | 0.0 | 0.0 | 0.0 | 0.0 | 100.0 | 0.0 | 0.0 | 0.0 | 0.0 | 100.0 | 4.00 | 4.00 | 0.00 | |
| | 종교없음 | (492) | 0.2 | 1.0 | 1.4 | 3.3 | 24.4 | 17.3 | 16.5 | 18.5 | 17.5 | 0.2 | 30.1 | 69.7 | 4.66 | 4.67 | 0.07 |
| | 보수 | (244) | 0.0 | 2.9 | 1.6 | 3.7 | 22.5 | 14.8 | 15.6 | 21.7 | 17.2 | 0.0 | 30.7 | 69.3 | 4.64 | 4.64 | 0.11 |
| 지역 | 중도 | (437) | 0.5 | 0.7 | 0.9 | 2.7 | 32.3 | 16.2 | 17.6 | 14.4 | 14.6 | 0.5 | 36.6 | 62.9 | 4.45 | 4.47 | 0.08 |
| | 진보 | (319) | 0.0 | 0.9 | 1.3 | 2.8 | 12.2 | 16.0 | 16.6 | 24.1 | 26.0 | 0.0 | 17.2 | 82.8 | 5.18 | 5.18 | 0.09 |
| | 서울 | (193) | 0.5 | 1.6 | 1.6 | 3.6 | 20.7 | 21.2 | 18.7 | 17.6 | 14.5 | 0.5 | 27.5 | 72.0 | 4.56 | 4.59 | 0.12 |
| | 인천/경기 | (306) | 0.0 | 1.3 | 1.3 | 4.2 | 22.9 | 14.1 | 18.0 | 18.6 | 19.6 | 0.0 | 29.7 | 70.3 | 4.74 | 4.74 | 0.10 |
| | 대전/충청/세종 | (105) | 1.0 | 1.0 | 0.0 | 0.0 | 26.7 | 10.5 | 13.3 | 25.7 | 21.9 | 1.0 | 27.6 | 71.4 | 4.95 | 5.01 | 0.16 |
| | 광주/전라 | (98) | 0.0 | 1.0 | 1.0 | 2.0 | 21.4 | 18.4 | 15.3 | 21.4 | 19.4 | 0.0 | 25.5 | 74.5 | 4.84 | 4.84 | 0.16 |
| 월 가구 소득 | 대구/경북 | (102) | 0.0 | 2.0 | 0.0 | 3.9 | 31.4 | 11.8 | 13.7 | 19.6 | 17.6 | 0.0 | 37.3 | 62.7 | 4.59 | 4.59 | 0.17 |
| | 부산/울산/경남 | (155) | 0.0 | 1.3 | 2.6 | 1.9 | 21.3 | 18.1 | 15.5 | 18.7 | 20.6 | 0.0 | 27.1 | 72.9 | 4.77 | 4.77 | 0.14 |
| | 강원/제주 | (41) | 0.0 | 0.0 | 0.0 | 2.4 | 26.8 | 12.2 | 24.4 | 12.2 | 22.0 | 0.0 | 29.3 | 70.7 | 4.83 | 4.83 | 0.24 |
| | 300만원 미만 | (213) | 0.0 | 1.4 | 0.5 | 2.8 | 28.2 | 16.0 | 14.6 | 16.9 | 19.7 | 0.0 | 32.9 | 67.1 | 4.67 | 4.67 | 0.12 |
| 북한 이탈주민 교류정도 | 300~500만원 미만 | (345) | 0.3 | 1.4 | 2.0 | 3.2 | 23.2 | 14.5 | 17.7 | 18.6 | 19.1 | 0.3 | 29.9 | 69.9 | 4.69 | 4.71 | 0.09 |
| | 500만원 이상 | (442) | 0.2 | 1.1 | 0.9 | 2.9 | 21.5 | 16.7 | 17.2 | 21.0 | 18.3 | 0.2 | 26.5 | 73.3 | 4.79 | 4.80 | 0.08 |
| | 만난 적 없음 | (718) | 0.3 | 1.4 | 1.1 | 2.9 | 24.9 | 15.7 | 18.0 | 17.3 | 18.4 | 0.3 | 30.4 | 69.4 | 4.67 | 4.68 | 0.06 |
| 교류정도 | 만난 경험 있음 | (252) | 0.0 | 1.2 | 1.2 | 2.4 | 19.8 | 15.1 | 15.5 | 25.0 | 19.8 | 0.0 | 24.6 | 75.4 | 4.92 | 4.92 | 0.10 |
| | 정기적 만남 | (30) | 0.0 | 0.0 | 3.3 | 10.0 | 20.0 | 23.3 | 0.0 | 20.0 | 23.3 | 0.0 | 33.3 | 66.7 | 4.60 | 4.60 | 0.34 |

사. 박애(도움이 되는, 정직한, 용서, 충실함, 책임감)

(단위 : 명, % 점)

| 구분 | | 사례 수 | 나의 지침 원칙 반대 | 전적으로 중요하지 않음 | 1 | 2 | 3 | 중요 | 5 | 6 | 전적으로 중요 | 중요 반대 | 중요하지 않음 | 중요 | 평균 (반대 포함) | 평균 (반대 제외) | 표준 오차 |
|--------------|--------------|--------|-------------|--------------|-----|------|------|------|------|------|---------|-------|---------|------|------------|------------|-------|
| 전체 | | (1000) | 0.0 | 0.9 | 1.5 | 3.6 | 21.0 | 15.4 | 19.4 | 17.0 | 21.2 | 0.0 | 27.0 | 73.0 | 4.81 | 4.81 | 0.05 |
| 성별 | 남성 | (496) | 0.0 | 0.8 | 1.8 | 3.6 | 20.0 | 16.3 | 18.8 | 17.1 | 21.6 | 0.0 | 26.2 | 73.8 | 4.82 | 4.82 | 0.07 |
| | 여성 | (504) | 0.0 | 1.0 | 1.2 | 3.6 | 22.0 | 14.5 | 20.0 | 16.9 | 20.8 | 0.0 | 27.8 | 72.2 | 4.80 | 4.80 | 0.07 |
| 연령 | 20대 | (173) | 0.0 | 1.2 | 4.6 | 7.5 | 24.3 | 16.2 | 18.5 | 11.0 | 16.8 | 0.0 | 37.6 | 62.4 | 4.33 | 4.33 | 0.14 |
| | 30대 | (165) | 0.0 | 1.8 | 1.8 | 5.5 | 23.6 | 23.6 | 19.4 | 9.1 | 15.2 | 0.0 | 32.7 | 67.3 | 4.36 | 4.36 | 0.13 |
| | 40대 | (197) | 0.0 | 0.0 | 1.0 | 1.5 | 21.3 | 16.2 | 24.4 | 16.2 | 19.3 | 0.0 | 23.9 | 76.1 | 4.87 | 4.87 | 0.11 |
| | 50대 | (201) | 0.0 | 1.5 | 0.5 | 3.0 | 20.4 | 13.4 | 16.9 | 23.9 | 20.4 | 0.0 | 25.4 | 74.6 | 4.92 | 4.92 | 0.12 |
| | 60세+ | (264) | 0.0 | 0.4 | 0.4 | 1.9 | 17.4 | 10.6 | 18.2 | 21.2 | 29.9 | 0.0 | 20.1 | 79.9 | 5.27 | 5.27 | 0.10 |
| 연령 성별 | 20대 남성 | (91) | 0.0 | 2.2 | 5.5 | 11.0 | 23.1 | 14.3 | 16.5 | 9.9 | 17.6 | 0.0 | 41.8 | 58.2 | 4.19 | 4.19 | 0.20 |
| | 20대 여성 | (82) | 0.0 | 0.0 | 3.7 | 3.7 | 25.6 | 18.3 | 20.7 | 12.2 | 15.9 | 0.0 | 32.9 | 67.1 | 4.49 | 4.49 | 0.18 |
| | 30대 남성 | (84) | 0.0 | 1.2 | 1.2 | 4.8 | 23.8 | 27.4 | 13.1 | 9.5 | 19.0 | 0.0 | 31.0 | 69.0 | 4.48 | 4.48 | 0.18 |
| | 30대 여성 | (81) | 0.0 | 2.5 | 2.5 | 6.2 | 23.5 | 19.8 | 25.9 | 8.6 | 11.1 | 0.0 | 34.6 | 65.4 | 4.23 | 4.23 | 0.18 |
| | 40대 남성 | (100) | 0.0 | 0.0 | 1.0 | 2.0 | 23.0 | 18.0 | 24.0 | 15.0 | 17.0 | 0.0 | 26.0 | 74.0 | 4.75 | 4.75 | 0.15 |
| | 40대 여성 | (97) | 0.0 | 0.0 | 1.0 | 1.0 | 19.6 | 14.4 | 24.7 | 17.5 | 21.6 | 0.0 | 21.6 | 78.4 | 5.00 | 5.00 | 0.15 |
| | 50대 남성 | (103) | 0.0 | 1.0 | 1.0 | 1.9 | 23.3 | 13.6 | 17.5 | 20.4 | 21.4 | 0.0 | 27.2 | 72.8 | 4.88 | 4.88 | 0.16 |
| | 50대 여성 | (98) | 0.0 | 2.0 | 0.0 | 4.1 | 17.3 | 13.3 | 16.3 | 27.6 | 19.4 | 0.0 | 23.5 | 76.5 | 4.96 | 4.96 | 0.17 |
| | 60세+ 남성 | (118) | 0.0 | 0.0 | 0.8 | 0.0 | 9.3 | 11.0 | 21.2 | 27.1 | 30.5 | 0.0 | 10.2 | 89.8 | 5.55 | 5.55 | 0.12 |
| | 60세+ 여성 | (146) | 0.0 | 0.7 | 0.0 | 3.4 | 24.0 | 10.3 | 15.8 | 16.4 | 29.5 | 0.0 | 28.1 | 71.9 | 5.03 | 5.03 | 0.14 |
| 종교 | 기독교 | (217) | 0.0 | 0.9 | 1.4 | 2.3 | 17.5 | 11.5 | 21.7 | 17.1 | 27.6 | 0.0 | 22.1 | 77.9 | 5.09 | 5.09 | 0.11 |
| | 불교 | (174) | 0.0 | 1.1 | 1.1 | 2.9 | 21.8 | 15.5 | 20.1 | 20.1 | 17.2 | 0.0 | 27.0 | 73.0 | 4.76 | 4.76 | 0.12 |
| | 천주교 | (116) | 0.0 | 1.7 | 0.9 | 2.6 | 24.1 | 14.7 | 17.2 | 17.2 | 21.6 | 0.0 | 29.3 | 70.7 | 4.78 | 4.78 | 0.16 |
| | 기타 종교없음 | (492) | 0.0 | 0.6 | 1.8 | 4.7 | 21.5 | 17.3 | 18.7 | 15.9 | 19.5 | 0.0 | 28.7 | 71.3 | 4.70 | 4.70 | 0.07 |
| 정치성향 | 보수 | (244) | 0.0 | 2.0 | 1.6 | 2.9 | 18.9 | 13.9 | 18.0 | 20.9 | 21.7 | 0.0 | 25.4 | 74.6 | 4.87 | 4.87 | 0.11 |
| | 중도 | (437) | 0.0 | 0.7 | 1.8 | 4.6 | 27.9 | 15.6 | 18.5 | 14.9 | 16.0 | 0.0 | 35.0 | 65.0 | 4.51 | 4.51 | 0.08 |
| | 진보 | (319) | 0.0 | 0.3 | 0.9 | 2.8 | 13.2 | 16.3 | 21.6 | 16.9 | 27.9 | 0.0 | 17.2 | 82.8 | 5.16 | 5.16 | 0.09 |
| 지역 | 서울 | (193) | 0.0 | 0.0 | 1.0 | 4.1 | 22.3 | 18.1 | 20.2 | 17.1 | 17.1 | 0.0 | 27.5 | 72.5 | 4.72 | 4.72 | 0.11 |
| | 인천/경기 | (306) | 0.0 | 1.0 | 1.6 | 4.2 | 18.0 | 15.7 | 21.2 | 15.7 | 22.5 | 0.0 | 24.8 | 75.2 | 4.85 | 4.85 | 0.10 |
| | 대전/충청/세종 | (105) | 0.0 | 0.0 | 1.9 | 2.9 | 19.0 | 15.2 | 15.2 | 20.0 | 25.7 | 0.0 | 23.8 | 76.2 | 5.02 | 5.02 | 0.16 |
| | 광주/전라 | (98) | 0.0 | 0.0 | 1.0 | 2.0 | 23.5 | 8.2 | 26.5 | 16.3 | 22.4 | 0.0 | 26.5 | 73.5 | 4.96 | 4.96 | 0.16 |
| | 대구/경북 | (102) | 0.0 | 3.9 | 2.0 | 2.9 | 23.5 | 14.7 | 17.6 | 17.6 | 17.6 | 0.0 | 32.4 | 67.6 | 4.55 | 4.55 | 0.18 |
| | 부산/울산/경남 | (155) | 0.0 | 1.3 | 1.9 | 3.9 | 22.6 | 16.1 | 16.1 | 15.5 | 22.6 | 0.0 | 29.7 | 70.3 | 4.74 | 4.74 | 0.14 |
| 월 가구 소득 | 강원/제주 | (41) | 0.0 | 0.0 | 0.0 | 2.4 | 24.4 | 17.1 | 12.2 | 24.4 | 19.5 | 0.0 | 26.8 | 73.2 | 4.90 | 4.90 | 0.24 |
| | 300만원 미만 | (213) | 0.0 | 2.3 | 0.9 | 4.7 | 26.8 | 15.5 | 18.8 | 12.2 | 18.8 | 0.0 | 34.7 | 65.3 | 4.51 | 4.51 | 0.12 |
| | 300~500만원 미만 | (345) | 0.0 | 0.6 | 2.9 | 2.9 | 21.2 | 14.2 | 20.9 | 17.4 | 20.0 | 0.0 | 27.5 | 72.5 | 4.78 | 4.78 | 0.09 |
| 복합 | 500만원 이상 | (442) | 0.0 | 0.5 | 0.7 | 3.6 | 18.1 | 16.3 | 18.6 | 19.0 | 23.3 | 0.0 | 22.9 | 77.1 | 4.97 | 4.97 | 0.08 |
| | 만남 적 없음 | (718) | 0.0 | 1.3 | 1.1 | 3.8 | 23.0 | 15.5 | 19.5 | 15.6 | 20.3 | 0.0 | 29.1 | 70.9 | 4.73 | 4.73 | 0.06 |
| 이탈주민 교류정도 | 만남 경험 있음 | (252) | 0.0 | 0.0 | 2.0 | 2.8 | 15.1 | 15.1 | 20.2 | 20.6 | 24.2 | 0.0 | 19.8 | 80.2 | 5.08 | 5.08 | 0.10 |
| | 정기적 만남 | (30) | 0.0 | 0.0 | 6.7 | 6.7 | 23.3 | 16.7 | 10.0 | 20.0 | 16.7 | 0.0 | 36.7 | 63.3 | 4.43 | 4.43 | 0.34 |

아. 전통(전통에 대한 존중, 겸손함, 헌신, 겸양, 자신의 지위에 만족(안분지족))

(단위 : 명, % 점)

| 구분 | | 사례 수 | 나의 지침 원칙 반대 | 전적으로 중요하지 않음 | 1 | 2 | 3 | 중요 | 5 | 6 | 전적으로 중요 | 중요 반대 | 중요하지 않음 | 중요 | 평균 (반대 포함) | 평균 (반대 제외) | 표준 오차 |
|-----------|--------------|--------|-------------|--------------|-----|------|------|------|------|-------|---------|-------|---------|-------|------------|------------|-------|
| 전체 | | (1000) | 0.1 | 2.7 | 3.6 | 8.4 | 30.2 | 18.8 | 18.1 | 11.5 | 6.6 | 0.1 | 44.9 | 55.0 | 3.92 | 3.92 | 0.05 |
| 성별 | 남성 | (496) | 0.0 | 2.6 | 4.4 | 7.1 | 25.6 | 21.4 | 18.1 | 12.9 | 7.9 | 0.0 | 39.7 | 60.3 | 4.04 | 4.04 | 0.07 |
| | 여성 | (504) | 0.2 | 2.8 | 2.8 | 9.7 | 34.7 | 16.3 | 18.1 | 10.1 | 5.4 | 0.2 | 50.0 | 49.8 | 3.80 | 3.81 | 0.07 |
| 연령 | 20대 | (173) | 0.6 | 5.2 | 6.4 | 13.3 | 39.3 | 15.0 | 13.9 | 4.6 | 1.7 | 0.6 | 64.2 | 35.3 | 3.20 | 3.22 | 0.11 |
| | 30대 | (165) | 0.0 | 4.8 | 4.2 | 8.5 | 35.2 | 23.6 | 13.3 | 8.5 | 1.8 | 0.0 | 52.7 | 47.3 | 3.52 | 3.52 | 0.12 |
| | 40대 | (197) | 0.0 | 1.5 | 4.1 | 11.2 | 29.4 | 17.3 | 19.8 | 11.2 | 5.6 | 0.0 | 46.2 | 53.8 | 3.89 | 3.89 | 0.11 |
| | 50대 | (201) | 0.0 | 2.0 | 2.5 | 8.0 | 25.4 | 23.9 | 22.4 | 9.0 | 7.0 | 0.0 | 37.8 | 62.2 | 4.04 | 4.04 | 0.11 |
| | 60세+ | (264) | 0.0 | 1.1 | 1.9 | 3.4 | 25.4 | 15.5 | 19.3 | 20.1 | 13.3 | 0.0 | 31.8 | 68.2 | 4.57 | 4.57 | 0.10 |
| | 연령 성별 | 20대 남성 | (91) | 0.0 | 6.6 | 6.6 | 7.7 | 36.3 | 18.7 | 15.4 | 5.5 | 3.3 | 0.0 | 57.1 | 42.9 | 3.38 | 3.38 |
| | 20대 여성 | (82) | 1.2 | 3.7 | 6.1 | 19.5 | 42.7 | 11.0 | 12.2 | 3.7 | 0.0 | 1.2 | 72.0 | 28.8 | 2.99 | 3.04 | 0.15 |
| | 30대 남성 | (84) | 0.0 | 4.8 | 7.1 | 9.5 | 28.6 | 23.8 | 14.3 | 9.5 | 2.4 | 0.0 | 50.0 | 50.0 | 3.52 | 3.52 | 0.18 |
| | 30대 여성 | (81) | 0.0 | 4.9 | 1.2 | 7.4 | 42.0 | 23.5 | 12.3 | 7.4 | 1.2 | 0.0 | 55.6 | 44.4 | 3.51 | 3.51 | 0.15 |
| | 40대 남성 | (100) | 0.0 | 2.0 | 4.0 | 11.0 | 27.0 | 20.0 | 18.0 | 13.0 | 5.0 | 0.0 | 44.0 | 56.0 | 3.90 | 3.90 | 0.16 |
| | 40대 여성 | (97) | 0.0 | 1.0 | 4.1 | 11.3 | 32.0 | 14.4 | 21.6 | 9.3 | 6.2 | 0.0 | 48.5 | 51.5 | 3.88 | 3.88 | 0.16 |
| | 50대 남성 | (103) | 0.0 | 1.0 | 3.9 | 5.8 | 25.2 | 25.2 | 19.4 | 11.7 | 7.8 | 0.0 | 35.9 | 64.1 | 4.14 | 4.14 | 0.15 |
| | 50대 여성 | (98) | 0.0 | 3.1 | 1.0 | 10.2 | 25.5 | 22.4 | 25.5 | 6.1 | 6.1 | 0.0 | 39.8 | 60.2 | 3.95 | 3.95 | 0.15 |
| | 60세+ 남성 | (118) | 0.0 | 0.0 | 1.7 | 2.5 | 14.4 | 19.5 | 22.0 | 22.0 | 17.8 | 0.0 | 18.6 | 81.4 | 4.95 | 4.95 | 0.14 |
| | 60세+ 여성 | (146) | 0.0 | 2.1 | 2.1 | 4.1 | 34.2 | 12.3 | 17.1 | 18.5 | 9.6 | 0.0 | 42.5 | 57.5 | 4.26 | 4.26 | 0.14 |
| 종교 | 기독교 | (217) | 0.0 | 1.4 | 2.3 | 9.7 | 27.2 | 18.4 | 18.9 | 13.8 | 8.3 | 0.0 | 40.6 | 59.4 | 4.12 | 4.12 | 0.11 |
| | 불교 | (174) | 0.0 | 2.3 | 2.3 | 6.3 | 24.1 | 20.1 | 19.5 | 16.1 | 9.2 | 0.0 | 35.1 | 64.9 | 4.26 | 4.26 | 0.12 |
| | 천주교 | (116) | 0.0 | 2.6 | 2.6 | 5.2 | 34.5 | 16.4 | 19.8 | 13.8 | 5.2 | 0.0 | 44.8 | 55.2 | 4.00 | 4.00 | 0.14 |
| | 기타 | (1) | 0.0 | 0.0 | 0.0 | 0.0 | 0.0 | 0.0 | 0.0 | 100.0 | 0.0 | 0.0 | 0.0 | 100.0 | 6.00 | 6.00 | 0.00 |
| | 종교없음 | (492) | 0.2 | 3.5 | 4.9 | 9.3 | 32.7 | 19.1 | 16.9 | 8.1 | 5.3 | 0.2 | 50.4 | 49.4 | 3.68 | 3.69 | 0.07 |
| 정치성향 | 보수 | (244) | 0.4 | 3.3 | 3.3 | 7.0 | 25.4 | 17.6 | 18.4 | 15.6 | 9.0 | 0.4 | 38.9 | 60.7 | 4.12 | 4.14 | 0.11 |
| | 중도 | (437) | 0.0 | 2.1 | 3.9 | 9.4 | 32.3 | 20.4 | 16.2 | 9.4 | 6.4 | 0.0 | 47.6 | 52.4 | 3.83 | 3.83 | 0.08 |
| | 진보 | (319) | 0.0 | 3.1 | 3.4 | 8.2 | 31.0 | 17.6 | 20.4 | 11.3 | 5.0 | 0.0 | 45.8 | 54.2 | 3.88 | 3.88 | 0.09 |
| 지역 | 서울 | (193) | 0.0 | 3.1 | 5.7 | 7.3 | 31.6 | 19.2 | 19.7 | 9.8 | 3.6 | 0.0 | 47.7 | 52.3 | 3.75 | 3.75 | 0.11 |
| | 인천/경기 | (306) | 0.0 | 3.6 | 3.9 | 10.1 | 29.4 | 19.3 | 16.3 | 10.1 | 7.2 | 0.0 | 47.1 | 52.9 | 3.82 | 3.82 | 0.10 |
| | 대전/충청/세종 | (105) | 0.0 | 1.9 | 3.8 | 4.8 | 30.5 | 16.2 | 21.0 | 15.2 | 6.7 | 0.0 | 41.0 | 59.0 | 4.12 | 4.12 | 0.16 |
| | 광주/전라 | (98) | 0.0 | 4.1 | 2.0 | 8.2 | 23.5 | 20.4 | 18.4 | 16.3 | 7.1 | 0.0 | 37.8 | 62.2 | 4.10 | 4.10 | 0.17 |
| | 대구/경북 | (102) | 1.0 | 2.9 | 2.0 | 7.8 | 32.4 | 13.7 | 22.5 | 10.8 | 6.9 | 1.0 | 45.1 | 53.9 | 3.94 | 3.99 | 0.16 |
| | 부산/울산/경남 | (155) | 0.0 | 0.6 | 1.9 | 9.7 | 32.3 | 20.0 | 15.5 | 12.3 | 7.7 | 0.0 | 44.5 | 55.5 | 4.03 | 4.03 | 0.12 |
| 월 가구 소득 | 강원/제주 | (41) | 0.0 | 0.0 | 4.9 | 7.3 | 31.7 | 24.4 | 14.6 | 7.3 | 9.8 | 0.0 | 43.9 | 56.1 | 3.98 | 3.98 | 0.24 |
| | 300만원 미만 | (213) | 0.0 | 3.3 | 4.2 | 12.2 | 31.5 | 19.2 | 13.6 | 7.0 | 8.9 | 0.0 | 51.2 | 48.8 | 3.73 | 3.73 | 0.12 |
| | 300~500만원 미만 | (345) | 0.0 | 2.6 | 4.1 | 7.5 | 30.1 | 20.9 | 18.8 | 11.9 | 4.1 | 0.0 | 44.3 | 55.7 | 3.87 | 3.87 | 0.08 |
| | 500만원 이상 | (442) | 0.2 | 2.5 | 2.9 | 7.2 | 29.6 | 17.0 | 19.7 | 13.3 | 7.5 | 0.2 | 42.3 | 57.5 | 4.05 | 4.06 | 0.08 |
| 이탈주민 교류정도 | 북한 | (718) | 0.0 | 2.5 | 3.9 | 8.2 | 31.2 | 19.1 | 18.1 | 11.3 | 5.7 | 0.0 | 45.8 | 54.2 | 3.88 | 3.88 | 0.06 |
| | 만남 적 없음 | (252) | 0.4 | 3.2 | 3.2 | 7.9 | 27.0 | 19.0 | 19.4 | 11.9 | 7.9 | 0.4 | 41.3 | 58.3 | 4.00 | 4.02 | 0.11 |
| | 정기적 만남 | (30) | 0.0 | 3.3 | 0.0 | 16.7 | 33.3 | 10.0 | 6.7 | 13.3 | 16.7 | 0.0 | 53.3 | 46.7 | 4.03 | 4.03 | 0.35 |

자. 동조(복종, 부모와 연장자에 대한 존경, 자기수양, 공손함과 정중함)

(단위 : 명, % 점)

| 구분 | | 사례 수 | 나의 지침 원칙 반대 | 전적으로 중요하지 않음 | 1 | 2 | 3 | 중요 | 5 | 6 | 전적으로 중요 | 중요 반대 | 중요하지 않음 | 중요 | 평균 (반대 포함) | 평균 (반대 제외) | 표준 오차 |
|----------|--------------|--------|-------------|--------------|-----|------|------|------|------|------|---------|-------|---------|-------|------------|------------|-------|
| 전체 | | (1000) | 0.5 | 2.1 | 3.1 | 8.6 | 28.7 | 19.3 | 16.7 | 12.0 | 9.0 | 0.5 | 42.5 | 57.0 | 4.02 | 4.04 | 0.05 |
| 성별 | 남성 | (496) | 0.2 | 1.6 | 3.6 | 10.3 | 22.8 | 19.6 | 17.5 | 14.7 | 9.7 | 0.2 | 38.3 | 61.5 | 4.14 | 4.15 | 0.08 |
| | 여성 | (504) | 0.8 | 2.6 | 2.6 | 6.9 | 34.5 | 19.0 | 15.9 | 9.3 | 8.3 | 0.8 | 46.6 | 52.6 | 3.89 | 3.93 | 0.07 |
| 연령 | 20대 | (173) | 0.6 | 2.3 | 3.5 | 12.1 | 37.6 | 24.9 | 11.0 | 6.4 | 1.7 | 0.6 | 55.5 | 43.9 | 3.45 | 3.47 | 0.10 |
| | 30대 | (165) | 1.8 | 4.2 | 4.2 | 8.5 | 30.3 | 19.4 | 20.6 | 4.8 | 6.1 | 1.8 | 47.3 | 50.9 | 3.62 | 3.71 | 0.13 |
| | 40대 | (197) | 0.0 | 2.0 | 5.1 | 11.7 | 25.9 | 18.3 | 17.8 | 11.7 | 7.6 | 0.0 | 44.7 | 55.3 | 3.91 | 3.91 | 0.12 |
| | 50대 | (201) | 0.5 | 1.5 | 3.0 | 5.0 | 30.8 | 20.9 | 15.9 | 13.4 | 9.0 | 0.5 | 40.3 | 59.2 | 4.11 | 4.14 | 0.11 |
| | 60세+ | (264) | 0.0 | 1.1 | 0.8 | 6.8 | 22.3 | 15.2 | 17.8 | 19.3 | 16.7 | 0.0 | 31.1 | 68.9 | 4.64 | 4.64 | 0.10 |
| 연령 성별 | 20대 남성 | (91) | 0.0 | 4.4 | 4.4 | 13.2 | 29.7 | 24.2 | 11.0 | 11.0 | 2.2 | 0.0 | 51.6 | 48.4 | 3.53 | 3.53 | 0.16 |
| | 20대 여성 | (82) | 1.2 | 0.0 | 2.4 | 11.0 | 46.3 | 25.6 | 11.0 | 1.2 | 1.2 | 1.2 | 59.8 | 39.0 | 3.35 | 3.41 | 0.11 |
| | 30대 남성 | (84) | 1.2 | 1.2 | 3.6 | 10.7 | 27.4 | 22.6 | 21.4 | 4.8 | 7.1 | 1.2 | 42.9 | 56.0 | 3.82 | 3.88 | 0.17 |
| | 30대 여성 | (81) | 2.5 | 7.4 | 4.9 | 6.2 | 33.3 | 16.0 | 19.8 | 4.9 | 4.9 | 2.5 | 51.9 | 45.7 | 3.42 | 3.53 | 0.19 |
| | 40대 남성 | (100) | 0.0 | 2.0 | 5.0 | 18.0 | 23.0 | 16.0 | 19.0 | 10.0 | 7.0 | 0.0 | 48.0 | 52.0 | 3.78 | 3.78 | 0.17 |
| | 40대 여성 | (97) | 0.0 | 2.1 | 5.2 | 5.2 | 28.9 | 20.6 | 16.5 | 13.4 | 8.2 | 0.0 | 41.2 | 58.8 | 4.05 | 4.05 | 0.17 |
| | 50대 남성 | (103) | 0.0 | 1.0 | 3.9 | 4.9 | 24.3 | 23.3 | 16.5 | 17.5 | 8.7 | 0.0 | 34.0 | 66.0 | 4.28 | 4.28 | 0.16 |
| 50대 여성 | (98) | 1.0 | 2.0 | 2.0 | 5.1 | 37.8 | 18.4 | 15.3 | 9.2 | 9.2 | 1.0 | 46.9 | 52.0 | 3.94 | 3.99 | 0.16 | |
| 60세+ 남성 | (118) | 0.0 | 0.0 | 1.7 | 5.9 | 12.7 | 13.6 | 19.5 | 26.3 | 20.3 | 0.0 | 20.3 | 79.7 | 5.03 | 5.03 | 0.15 | |
| 60세+ 여성 | (146) | 0.0 | 2.1 | 0.0 | 7.5 | 30.1 | 16.4 | 16.4 | 13.7 | 13.7 | 0.0 | 39.7 | 60.3 | 4.32 | 4.32 | 0.14 | |
| 종교 | 기독교 | (217) | 0.5 | 1.8 | 1.4 | 7.4 | 30.9 | 16.6 | 16.6 | 13.4 | 11.5 | 0.5 | 41.5 | 58.1 | 4.18 | 4.21 | 0.11 |
| | 불교 | (174) | 0.0 | 2.3 | 1.1 | 7.5 | 27.6 | 14.4 | 19.5 | 16.7 | 10.9 | 0.0 | 38.5 | 61.5 | 4.30 | 4.30 | 0.13 |
| | 천주교 | (116) | 0.0 | 1.7 | 0.9 | 6.9 | 31.0 | 19.0 | 18.1 | 9.5 | 12.9 | 0.0 | 40.5 | 59.5 | 4.22 | 4.22 | 0.15 |
| | 기타 | (1) | 0.0 | 0.0 | 0.0 | 0.0 | 0.0 | 0.0 | 0.0 | 0.0 | 100.0 | 0.0 | 0.0 | 100.0 | 7.00 | 7.00 | 0.00 |
| | 종교없음 | (492) | 0.8 | 2.2 | 5.1 | 10.0 | 27.6 | 22.4 | 15.4 | 10.4 | 6.1 | 0.8 | 44.9 | 54.3 | 3.79 | 3.83 | 0.07 |
| 정치성향 | 보수 | (244) | 0.4 | 2.0 | 2.9 | 6.1 | 24.2 | 17.6 | 19.7 | 14.8 | 12.3 | 0.4 | 35.2 | 64.3 | 4.31 | 4.33 | 0.11 |
| | 중도 | (437) | 0.5 | 1.4 | 2.3 | 8.5 | 32.7 | 21.7 | 15.8 | 10.1 | 7.1 | 0.5 | 44.9 | 54.7 | 3.93 | 3.95 | 0.07 |
| | 진보 | (319) | 0.6 | 3.1 | 4.4 | 10.7 | 26.6 | 17.2 | 15.7 | 12.5 | 9.1 | 0.6 | 44.8 | 54.5 | 3.91 | 3.94 | 0.10 |
| 지역 | 서울 | (193) | 1.0 | 2.6 | 3.1 | 16.1 | 25.4 | 22.8 | 13.5 | 9.3 | 6.2 | 1.0 | 47.2 | 51.8 | 3.68 | 3.73 | 0.12 |
| | 인천/경기 | (306) | 0.0 | 2.6 | 4.2 | 7.5 | 30.1 | 20.6 | 16.7 | 11.1 | 7.2 | 0.0 | 44.4 | 55.6 | 3.92 | 3.92 | 0.09 |
| | 대전/충청/세종 | (105) | 1.9 | 0.0 | 1.9 | 6.7 | 28.6 | 13.3 | 18.1 | 17.1 | 12.4 | 1.9 | 37.1 | 61.0 | 4.32 | 4.43 | 0.16 |
| | 광주/전라 | (98) | 1.0 | 2.0 | 2.0 | 7.1 | 27.6 | 22.4 | 12.2 | 14.3 | 11.2 | 1.0 | 38.8 | 60.2 | 4.13 | 4.19 | 0.17 |
| | 대구/경북 | (102) | 0.0 | 2.9 | 4.9 | 6.9 | 26.5 | 18.6 | 16.7 | 13.7 | 9.8 | 0.0 | 41.2 | 58.8 | 4.07 | 4.07 | 0.17 |
| | 부산/울산/경남 | (155) | 0.0 | 1.9 | 1.9 | 6.5 | 32.3 | 15.5 | 19.4 | 12.3 | 10.3 | 0.0 | 42.6 | 57.4 | 4.16 | 4.16 | 0.13 |
| 강원/제주 | (41) | 0.0 | 0.0 | 0.0 | 2.4 | 29.3 | 17.1 | 29.3 | 7.3 | 14.6 | 0.0 | 31.7 | 68.3 | 4.54 | 4.54 | 0.22 | |
| 월 가구 소득 | 300만원 미만 | (213) | 0.9 | 2.3 | 2.3 | 10.8 | 34.7 | 15.0 | 14.6 | 10.3 | 8.9 | 0.9 | 50.2 | 48.8 | 3.85 | 3.89 | 0.11 |
| | 300~500만원 미만 | (345) | 0.3 | 2.6 | 2.9 | 9.0 | 27.2 | 21.2 | 15.7 | 13.3 | 7.8 | 0.3 | 41.7 | 58.0 | 4.00 | 4.01 | 0.09 |
| | 500만원 이상 | (442) | 0.5 | 1.6 | 3.6 | 7.2 | 26.9 | 19.9 | 18.6 | 11.8 | 10.0 | 0.5 | 39.4 | 60.2 | 4.11 | 4.13 | 0.08 |
| 복합 | 만남 적 없음 | (718) | 0.6 | 2.2 | 3.6 | 8.2 | 30.2 | 20.1 | 16.2 | 10.7 | 8.2 | 0.6 | 44.3 | 55.2 | 3.93 | 3.96 | 0.06 |
| | 만남 경험 있음 | (252) | 0.0 | 1.6 | 2.0 | 9.1 | 25.0 | 17.5 | 19.0 | 14.7 | 11.1 | 0.0 | 37.7 | 62.3 | 4.26 | 4.26 | 0.10 |
| 교류정도 | 정기적 만남 | (30) | 3.3 | 3.3 | 0.0 | 13.3 | 23.3 | 16.7 | 10.0 | 20.0 | 10.0 | 3.3 | 40.0 | 56.7 | 4.00 | 4.17 | 0.34 |

차. 안전(국가안보, 가정의 안전, 사회적 질서, 단정함, 호의에 대한 보답)

(단위 : 명, %, 점)

| 구분 | | 사례 수 | 나의 지침 원천 반대 | 전적으로 중요하지 않음 | 1 | 2 | 3 | 중요 | 5 | 6 | 전적으로 중요 | 중요 반대 | 중요하지 않음 | 평균 (반대 포함) | 평균 (반대 제외) | 표준 오차 | |
|---------|--------------|--------|-------------|--------------|-----|------|------|------|------|------|---------|-------|---------|------------|------------|-------|------|
| 전체 | | (1000) | 0.3 | 0.5 | 0.8 | 2.3 | 14.7 | 13.4 | 16.6 | 19.3 | 32.1 | 0.3 | 18.3 | 81.4 | 5.26 | 5.28 | 0.05 |
| 성별 | 남성 | (496) | 0.6 | 0.6 | 1.2 | 2.4 | 12.9 | 12.5 | 15.7 | 19.8 | 34.3 | 0.6 | 17.1 | 82.3 | 5.31 | 5.35 | 0.07 |
| | 여성 | (504) | 0.0 | 0.4 | 0.4 | 2.2 | 16.5 | 14.3 | 17.5 | 18.8 | 30.0 | 0.0 | 19.4 | 80.6 | 5.21 | 5.21 | 0.07 |
| 연령 | 20대 | (173) | 0.0 | 0.6 | 1.2 | 3.5 | 16.8 | 19.1 | 22.0 | 16.8 | 20.2 | 0.0 | 22.0 | 78.0 | 4.87 | 4.87 | 0.12 |
| | 30대 | (165) | 0.0 | 1.2 | 1.8 | 4.8 | 17.6 | 16.4 | 15.2 | 17.0 | 26.1 | 0.0 | 25.5 | 74.5 | 4.90 | 4.90 | 0.14 |
| | 40대 | (197) | 0.5 | 1.0 | 0.0 | 1.5 | 15.7 | 17.3 | 15.2 | 20.3 | 28.4 | 0.5 | 18.3 | 81.2 | 5.16 | 5.19 | 0.11 |
| | 50대 | (201) | 1.0 | 0.0 | 1.0 | 2.5 | 11.9 | 10.9 | 13.4 | 20.9 | 38.3 | 1.0 | 15.4 | 83.6 | 5.45 | 5.52 | 0.11 |
| | 60세+ | (264) | 0.0 | 0.0 | 0.4 | 0.4 | 12.9 | 6.8 | 17.4 | 20.5 | 41.7 | 0.0 | 13.6 | 86.4 | 5.69 | 5.69 | 0.09 |
| | 성별 | 20대 남성 | (91) | 0.0 | 1.1 | 2.2 | 3.3 | 17.6 | 16.5 | 20.9 | 13.2 | 25.3 | 0.0 | 24.2 | 75.8 | 4.88 | 4.88 |
| 연령 | 20대 여성 | (82) | 0.0 | 0.0 | 0.0 | 3.7 | 15.9 | 22.0 | 23.2 | 20.7 | 14.6 | 0.0 | 19.5 | 80.5 | 4.85 | 4.85 | 0.16 |
| | 30대 남성 | (84) | 0.0 | 0.0 | 2.4 | 4.8 | 19.0 | 13.1 | 13.1 | 19.0 | 28.6 | 0.0 | 26.2 | 73.8 | 5.01 | 5.01 | 0.19 |
| | 30대 여성 | (81) | 0.0 | 2.5 | 1.2 | 4.9 | 16.0 | 19.8 | 17.3 | 14.8 | 23.5 | 0.0 | 24.7 | 75.3 | 4.78 | 4.78 | 0.20 |
| | 40대 남성 | (100) | 1.0 | 2.0 | 0.0 | 1.0 | 15.0 | 19.0 | 14.0 | 23.0 | 25.0 | 1.0 | 18.0 | 81.0 | 5.05 | 5.11 | 0.16 |
| | 40대 여성 | (97) | 0.0 | 0.0 | 0.0 | 2.1 | 16.5 | 15.5 | 16.5 | 17.5 | 32.0 | 0.0 | 18.6 | 81.4 | 5.27 | 5.27 | 0.16 |
| | 50대 남성 | (103) | 1.9 | 0.0 | 1.0 | 3.9 | 11.7 | 9.7 | 12.6 | 20.4 | 38.8 | 1.9 | 16.5 | 81.6 | 5.38 | 5.50 | 0.16 |
| | 50대 여성 | (98) | 0.0 | 0.0 | 1.0 | 1.0 | 12.2 | 12.2 | 14.3 | 21.4 | 37.8 | 0.0 | 14.3 | 85.7 | 5.53 | 5.53 | 0.15 |
| | 60세+ 남성 | (118) | 0.0 | 0.0 | 0.8 | 0.0 | 4.2 | 5.9 | 17.8 | 22.0 | 49.2 | 0.0 | 5.1 | 94.9 | 6.03 | 6.03 | 0.11 |
| 60세+ 여성 | (146) | 0.0 | 0.0 | 0.0 | 0.7 | 19.9 | 7.5 | 17.1 | 19.2 | 35.6 | 0.0 | 20.5 | 79.5 | 5.41 | 5.41 | 0.13 | |
| 종교 | 기독교 | (217) | 0.0 | 0.5 | 0.0 | 3.2 | 12.0 | 15.7 | 12.9 | 20.3 | 35.5 | 0.0 | 15.7 | 84.3 | 5.40 | 5.40 | 0.11 |
| | 불교 | (174) | 0.6 | 0.6 | 1.1 | 1.7 | 17.2 | 13.2 | 13.2 | 22.4 | 29.9 | 0.6 | 20.7 | 78.7 | 5.18 | 5.22 | 0.13 |
| | 천주교 | (116) | 0.0 | 0.0 | 0.0 | 3.4 | 18.1 | 7.8 | 15.5 | 15.5 | 39.7 | 0.0 | 21.6 | 78.4 | 5.41 | 5.41 | 0.15 |
| | 기타 | (1) | 0.0 | 0.0 | 0.0 | 0.0 | 0.0 | 0.0 | 0.0 | 0.0 | 100.0 | 0.0 | 0.0 | 100.0 | 7.00 | 7.00 | 0.00 |
| | 종교없음 | (492) | 0.4 | 0.6 | 1.2 | 1.8 | 14.2 | 13.8 | 19.7 | 18.7 | 29.5 | 0.4 | 17.9 | 81.7 | 5.20 | 5.22 | 0.07 |
| 정치성향 | 보수 | (244) | 0.4 | 0.8 | 0.8 | 1.2 | 11.1 | 10.2 | 17.6 | 22.1 | 35.7 | 0.4 | 13.9 | 85.7 | 5.48 | 5.50 | 0.10 |
| | 중도 | (437) | 0.2 | 0.5 | 0.9 | 2.7 | 17.2 | 16.9 | 14.0 | 17.8 | 29.7 | 0.2 | 21.3 | 78.5 | 5.11 | 5.12 | 0.08 |
| | 진보 | (319) | 0.3 | 0.3 | 0.6 | 2.5 | 14.1 | 11.0 | 19.4 | 19.1 | 32.6 | 0.3 | 17.6 | 82.1 | 5.32 | 5.34 | 0.09 |
| 지역 | 서울 | (193) | 0.0 | 1.0 | 1.0 | 2.6 | 13.0 | 16.1 | 15.0 | 22.3 | 29.0 | 0.0 | 17.6 | 82.4 | 5.21 | 5.21 | 0.12 |
| | 인천/경기 | (306) | 0.0 | 0.3 | 0.7 | 2.3 | 15.4 | 15.7 | 15.4 | 17.6 | 32.7 | 0.0 | 18.6 | 81.4 | 5.25 | 5.25 | 0.09 |
| | 대전/충청/세종 | (105) | 1.0 | 0.0 | 1.0 | 1.0 | 10.5 | 9.5 | 21.0 | 18.1 | 38.1 | 1.0 | 12.4 | 86.7 | 5.51 | 5.58 | 0.14 |
| | 광주/전라 | (98) | 1.0 | 1.0 | 0.0 | 2.0 | 13.3 | 14.3 | 15.3 | 19.4 | 33.7 | 1.0 | 16.3 | 82.7 | 5.29 | 5.35 | 0.16 |
| | 대구/경북 | (102) | 1.0 | 1.0 | 1.0 | 4.9 | 14.7 | 10.8 | 22.5 | 12.7 | 31.4 | 1.0 | 21.6 | 77.5 | 5.06 | 5.12 | 0.17 |
| | 부산/울산/경남 | (155) | 0.0 | 0.0 | 1.3 | 1.9 | 19.4 | 11.6 | 15.5 | 21.3 | 29.0 | 0.0 | 22.6 | 77.4 | 5.18 | 5.18 | 0.13 |
| | 강원/제주 | (41) | 0.0 | 0.0 | 0.0 | 0.0 | 14.6 | 4.9 | 14.6 | 29.3 | 36.6 | 0.0 | 14.6 | 85.4 | 5.68 | 5.68 | 0.22 |
| 월 가구 소득 | 300만원 미만 | (213) | 0.9 | 0.5 | 0.5 | 0.9 | 21.1 | 12.7 | 20.2 | 16.4 | 26.8 | 0.9 | 23.0 | 76.1 | 5.02 | 5.08 | 0.11 |
| | 300~500만원 미만 | (345) | 0.3 | 0.6 | 1.2 | 2.9 | 14.2 | 15.4 | 14.5 | 20.0 | 31.0 | 0.3 | 18.8 | 80.9 | 5.20 | 5.22 | 0.09 |
| | 500만원 이상 | (442) | 0.0 | 0.5 | 0.7 | 2.5 | 12.0 | 12.2 | 16.5 | 20.1 | 35.5 | 0.0 | 15.6 | 84.4 | 5.43 | 5.43 | 0.08 |
| 북한 | 만남 적 없음 | (718) | 0.3 | 0.4 | 0.7 | 2.5 | 15.9 | 13.2 | 16.2 | 19.4 | 31.5 | 0.3 | 19.5 | 80.2 | 5.23 | 5.25 | 0.06 |
| | 만남 경험 있음 | (252) | 0.4 | 0.4 | 1.2 | 2.0 | 10.7 | 13.5 | 18.7 | 19.8 | 33.3 | 0.4 | 14.3 | 85.3 | 5.37 | 5.39 | 0.10 |
| 교류정도 | 정기적 만남 | (30) | 0.0 | 3.3 | 0.0 | 0.0 | 20.0 | 16.7 | 10.0 | 13.3 | 36.7 | 0.0 | 23.3 | 76.7 | 5.13 | 5.13 | 0.34 |

4. 자기고양 가치

가. 즐길 수 있는 모든 기회를 활용하는 것이 그(그녀)에게는 중요하다.

(단위 : 명, %, 점)

| 구분 | | 사례 수 | 전적으로 같지 않다 | 같지 않다 | 조금 같다 | 어느 정도 같다 | 같다 | 전적으로 같다 | 같지 않음 | 같음 | 평균 | 표준 오차 |
|--------------------|--------------|--------|---------------|-------|----------|----------------|------|------------|----------|-------|------|----------|
| 전체 | | (1000) | 0.8 | 6.3 | 18.1 | 36.3 | 28.7 | 9.8 | 7.1 | 92.9 | 4.15 | 0.03 |
| 성별 | 남성 | (496) | 0.6 | 4.2 | 17.5 | 37.9 | 30.8 | 8.9 | 4.8 | 95.2 | 4.21 | 0.05 |
| | 여성 | (504) | 1.0 | 8.3 | 18.7 | 34.7 | 26.6 | 10.7 | 9.3 | 90.7 | 4.10 | 0.05 |
| 연령 | 20대 | (173) | 0.0 | 5.8 | 13.3 | 37.0 | 31.2 | 12.7 | 5.8 | 94.2 | 4.32 | 0.08 |
| | 30대 | (165) | 1.8 | 4.2 | 13.9 | 35.8 | 30.3 | 13.9 | 6.1 | 93.9 | 4.30 | 0.09 |
| | 40대 | (197) | 0.0 | 5.1 | 20.8 | 36.0 | 29.9 | 8.1 | 5.1 | 94.9 | 4.15 | 0.07 |
| | 50대 | (201) | 0.5 | 5.5 | 19.4 | 38.8 | 26.4 | 9.5 | 6.0 | 94.0 | 4.13 | 0.07 |
| | 60세+ | (264) | 1.5 | 9.5 | 20.8 | 34.5 | 26.9 | 6.8 | 11.0 | 89.0 | 3.96 | 0.07 |
| 연령 성별 | 20대 남성 | (91) | 0.0 | 6.6 | 12.1 | 38.5 | 31.9 | 11.0 | 6.6 | 93.4 | 4.29 | 0.11 |
| | 20대 여성 | (82) | 0.0 | 4.9 | 14.6 | 35.4 | 30.5 | 14.6 | 4.9 | 95.1 | 4.35 | 0.12 |
| | 30대 남성 | (84) | 1.2 | 2.4 | 15.5 | 44.0 | 29.8 | 7.1 | 3.6 | 96.4 | 4.20 | 0.10 |
| | 30대 여성 | (81) | 2.5 | 6.2 | 12.3 | 27.2 | 30.9 | 21.0 | 8.6 | 91.4 | 4.41 | 0.14 |
| | 40대 남성 | (100) | 0.0 | 5.0 | 24.0 | 32.0 | 30.0 | 9.0 | 5.0 | 95.0 | 4.14 | 0.10 |
| | 40대 여성 | (97) | 0.0 | 5.2 | 17.5 | 40.2 | 29.9 | 7.2 | 5.2 | 94.8 | 4.16 | 0.10 |
| | 50대 남성 | (103) | 0.0 | 2.9 | 19.4 | 41.7 | 29.1 | 6.8 | 2.9 | 97.1 | 4.17 | 0.09 |
| | 50대 여성 | (98) | 1.0 | 8.2 | 19.4 | 35.7 | 23.5 | 12.2 | 9.2 | 90.8 | 4.09 | 0.12 |
| | 60세+ 남성 | (118) | 1.7 | 4.2 | 16.1 | 34.7 | 33.1 | 10.2 | 5.9 | 94.1 | 4.24 | 0.10 |
| 60세+ 여성 | (146) | 1.4 | 13.7 | 24.7 | 34.2 | 21.9 | 4.1 | 15.1 | 84.9 | 3.74 | 0.09 | |
| 종교 | 기독교 | (217) | 2.3 | 8.8 | 22.6 | 35.5 | 21.2 | 9.7 | 11.1 | 88.9 | 3.94 | 0.08 |
| | 불교 | (174) | 0.6 | 6.3 | 13.8 | 37.9 | 30.5 | 10.9 | 6.9 | 93.1 | 4.24 | 0.08 |
| | 천주교 | (116) | 0.0 | 7.8 | 18.1 | 35.3 | 31.0 | 7.8 | 7.8 | 92.2 | 4.13 | 0.10 |
| | 기타 | (1) | 0.0 | 0.0 | 0.0 | 100.0 | 0.0 | 0.0 | 0.0 | 100.0 | 4.00 | |
| | 종교없음 | (492) | 0.4 | 4.9 | 17.7 | 36.2 | 30.9 | 10.0 | 5.3 | 94.7 | 4.22 | 0.05 |
| 정치성향 | 보수 | (244) | 0.8 | 7.8 | 13.1 | 39.8 | 29.9 | 8.6 | 8.6 | 91.4 | 4.16 | 0.07 |
| | 중도 | (437) | 0.5 | 5.9 | 20.4 | 37.5 | 25.2 | 10.5 | 6.4 | 93.6 | 4.13 | 0.05 |
| | 진보 | (319) | 1.3 | 5.6 | 18.8 | 32.0 | 32.6 | 9.7 | 6.9 | 93.1 | 4.18 | 0.06 |
| 지역 | 서울 | (193) | 0.5 | 5.7 | 14.0 | 41.5 | 30.6 | 7.8 | 6.2 | 93.8 | 4.19 | 0.07 |
| | 인천/경기 | (306) | 1.3 | 7.2 | 19.3 | 36.9 | 25.2 | 10.1 | 8.5 | 91.5 | 4.08 | 0.06 |
| | 대전/충청/세종 | (105) | 0.0 | 6.7 | 13.3 | 37.1 | 31.4 | 11.4 | 6.7 | 93.3 | 4.28 | 0.10 |
| | 광주/전라 | (98) | 1.0 | 10.2 | 21.4 | 32.7 | 21.4 | 13.3 | 11.2 | 88.8 | 4.03 | 0.12 |
| | 대구/경북 | (102) | 0.0 | 2.9 | 21.6 | 38.2 | 29.4 | 7.8 | 2.9 | 97.1 | 4.18 | 0.09 |
| | 부산/울산/경남 | (155) | 1.3 | 5.8 | 21.3 | 31.6 | 30.3 | 9.7 | 7.1 | 92.9 | 4.13 | 0.09 |
| 강원/제주 | (41) | 0.0 | 2.4 | 12.2 | 26.8 | 48.8 | 9.8 | 2.4 | 97.6 | 4.51 | 0.14 | |
| 월 가구 소득 | 300만원 미만 | (213) | 0.9 | 7.0 | 19.7 | 34.3 | 28.2 | 9.9 | 8.0 | 92.0 | 4.11 | 0.08 |
| | 300~500만원 미만 | (345) | 0.6 | 7.0 | 18.3 | 39.1 | 26.1 | 9.0 | 7.5 | 92.5 | 4.10 | 0.06 |
| | 500만원 이상 | (442) | 0.9 | 5.4 | 17.2 | 35.1 | 31.0 | 10.4 | 6.3 | 93.7 | 4.21 | 0.05 |
| 복합 이탈주민 교류정도 | 만난 적 없음 | (718) | 1.0 | 6.0 | 18.5 | 37.0 | 30.2 | 7.2 | 7.0 | 93.0 | 4.11 | 0.04 |
| | 만난 경험 있음 | (252) | 0.4 | 6.3 | 17.5 | 35.7 | 24.2 | 15.9 | 6.7 | 93.3 | 4.25 | 0.07 |
| 교류정도 | 정기적 만남 | (30) | 0.0 | 13.3 | 13.3 | 23.3 | 30.0 | 20.0 | 13.3 | 86.7 | 4.30 | 0.24 |

나. 크게 성공하는 것이 그녀(그)에게는 중요하다.

(단위 : 명, % 점)

| 구분 | | 사례 수 | 전적으로 같지 않다 | 같지 않다 | 조금 같다 | 어느 정도 같다 | 같다 | 전적으로 같다 | 같지 않음 | 같은 | 평균 | 표준 오차 |
|--------------|------------|----------|---------------|----------|----------|----------------|------|------------|----------|-------|------|----------|
| 전체 | | (1000) | 1.1 | 11.5 | 21.8 | 34.9 | 22.8 | 7.9 | 12.6 | 87.4 | 3.91 | 0.04 |
| 성별 | 남성 | (496) | 0.6 | 9.5 | 20.2 | 37.3 | 23.6 | 8.9 | 10.1 | 89.9 | 4.00 | 0.05 |
| | 여성 | (504) | 1.6 | 13.5 | 23.4 | 32.5 | 22.0 | 6.9 | 15.1 | 84.9 | 3.81 | 0.05 |
| 연령 | 20대 | (173) | 0.6 | 11.0 | 21.4 | 31.8 | 23.1 | 12.1 | 11.6 | 88.4 | 4.02 | 0.09 |
| | 30대 | (165) | 1.8 | 7.3 | 25.5 | 35.8 | 22.4 | 7.3 | 9.1 | 90.9 | 3.92 | 0.09 |
| | 40대 | (197) | 0.5 | 13.2 | 28.4 | 36.5 | 15.2 | 6.1 | 13.7 | 86.3 | 3.71 | 0.08 |
| | 50대 | (201) | 1.5 | 11.9 | 16.9 | 34.8 | 25.9 | 9.0 | 13.4 | 86.6 | 3.99 | 0.08 |
| | 60세+ | (264) | 1.1 | 12.9 | 18.6 | 35.2 | 26.1 | 6.1 | 14.0 | 86.0 | 3.91 | 0.07 |
| 연령 성별 | 20대 남성 | (91) | 0.0 | 11.0 | 20.9 | 29.7 | 23.1 | 15.4 | 11.0 | 89.0 | 4.11 | 0.13 |
| | 20대 여성 | (82) | 1.2 | 11.0 | 22.0 | 34.1 | 23.2 | 8.5 | 12.2 | 87.8 | 3.93 | 0.13 |
| | 30대 남성 | (84) | 1.2 | 7.1 | 22.6 | 45.2 | 17.9 | 6.0 | 8.3 | 91.7 | 3.89 | 0.11 |
| | 30대 여성 | (81) | 2.5 | 7.4 | 28.4 | 25.9 | 27.2 | 8.6 | 9.9 | 90.1 | 3.94 | 0.13 |
| | 40대 남성 | (100) | 1.0 | 13.0 | 27.0 | 37.0 | 16.0 | 6.0 | 14.0 | 86.0 | 3.72 | 0.11 |
| | 40대 여성 | (97) | 0.0 | 13.4 | 29.9 | 36.1 | 14.4 | 6.2 | 13.4 | 86.6 | 3.70 | 0.11 |
| | 50대 남성 | (103) | 1.0 | 10.7 | 16.5 | 36.9 | 27.2 | 7.8 | 11.7 | 88.3 | 4.02 | 0.11 |
| | 50대 여성 | (98) | 2.0 | 13.3 | 17.3 | 32.7 | 24.5 | 10.2 | 15.3 | 84.7 | 3.95 | 0.13 |
| 종교 | 60세+ 남성 | (118) | 0.0 | 5.9 | 15.3 | 38.1 | 31.4 | 9.3 | 5.9 | 94.1 | 4.23 | 0.09 |
| | 60세+ 여성 | (146) | 2.1 | 18.5 | 21.2 | 32.9 | 21.9 | 3.4 | 20.5 | 79.5 | 3.64 | 0.10 |
| | 기독교 | (217) | 0.5 | 12.4 | 24.0 | 30.9 | 24.4 | 7.8 | 12.9 | 87.1 | 3.90 | 0.08 |
| | 불교 | (174) | 1.1 | 9.8 | 18.4 | 35.1 | 25.9 | 9.8 | 10.9 | 89.1 | 4.04 | 0.09 |
| | 천주교 | (116) | 1.7 | 11.2 | 24.1 | 38.8 | 19.0 | 5.2 | 12.9 | 87.1 | 3.78 | 0.10 |
| | 기타 | (1) | 0.0 | 0.0 | 100.0 | 0.0 | 0.0 | 0.0 | 0.0 | 100.0 | 3.00 | |
| 정치성향 | 종교없음 | (492) | 1.2 | 11.8 | 21.3 | 35.8 | 22.0 | 7.9 | 13.0 | 87.0 | 3.89 | 0.05 |
| | 보수 | (244) | 1.2 | 10.2 | 22.1 | 35.7 | 23.0 | 7.8 | 11.5 | 88.5 | 3.92 | 0.07 |
| | 중도 | (437) | 1.1 | 10.8 | 20.8 | 38.2 | 20.8 | 8.2 | 11.9 | 88.1 | 3.92 | 0.05 |
| 지역 | 진보 | (319) | 0.9 | 13.5 | 22.9 | 29.8 | 25.4 | 7.5 | 14.4 | 85.6 | 3.88 | 0.07 |
| | 서울 | (193) | 0.5 | 10.9 | 20.7 | 39.9 | 18.1 | 9.8 | 11.4 | 88.6 | 3.94 | 0.08 |
| | 인천/경기 | (306) | 1.0 | 11.1 | 24.2 | 33.3 | 23.2 | 7.2 | 12.1 | 87.9 | 3.88 | 0.06 |
| | 대전/충청/세종 | (105) | 0.0 | 12.4 | 16.2 | 38.1 | 27.6 | 5.7 | 12.4 | 87.6 | 3.98 | 0.11 |
| | 광주/전라 | (98) | 1.0 | 16.3 | 17.3 | 33.7 | 18.4 | 13.3 | 17.3 | 82.7 | 3.92 | 0.13 |
| | 대구/경북 | (102) | 1.0 | 9.8 | 24.5 | 35.3 | 20.6 | 8.8 | 10.8 | 89.2 | 3.91 | 0.11 |
| | 부산/울산/경남 | (155) | 2.6 | 12.9 | 25.2 | 25.8 | 28.4 | 5.2 | 15.5 | 84.5 | 3.80 | 0.10 |
| | 강원/제주 | (41) | 2.4 | 2.4 | 14.6 | 51.2 | 24.4 | 4.9 | 4.9 | 95.1 | 4.07 | 0.15 |
| | 월 가구 소득 | 300만원 미만 | (213) | 1.9 | 14.1 | 21.6 | 34.3 | 22.1 | 6.1 | 16.0 | 84.0 | 3.79 |
| 300~500만원 미만 | | (345) | 0.9 | 11.3 | 22.0 | 37.4 | 20.6 | 7.8 | 12.2 | 87.8 | 3.89 | 0.06 |
| 500만원 이상 | | (442) | 0.9 | 10.4 | 21.7 | 33.3 | 24.9 | 8.8 | 11.3 | 88.7 | 3.97 | 0.05 |
| 이탈주민 교류정도 | 북한 | (718) | 1.5 | 11.1 | 22.0 | 35.4 | 23.4 | 6.5 | 12.7 | 87.3 | 3.88 | 0.04 |
| | 만남 적 없음 | (252) | 0.0 | 12.3 | 21.0 | 34.5 | 21.0 | 11.1 | 12.3 | 87.7 | 3.98 | 0.07 |
| | 정기적 만남 | (30) | 0.0 | 13.3 | 23.3 | 26.7 | 23.3 | 13.3 | 13.3 | 86.7 | 4.00 | 0.23 |

다. 다른 사람이 무엇을 할지 지시하는 사람이 되는 것이 그(그녀)에게는 중요하다.

(단위 : 명, % 점)

| 구분 | | 사례 수 | 전적으로 같지 않다 | 같지 않다 | 조금 같다 | 어느 정도 같다 | 같다 | 전적으로 같다 | 같지 않음 | 같음 | 평균 | 표준 오차 |
|--------------------|--------------|--------|---------------|----------|----------|----------------|------|------------|----------|-------|------|----------|
| 전체 | | (1000) | 3.9 | 27.6 | 21.7 | 30.6 | 12.3 | 3.9 | 31.5 | 68.5 | 3.32 | 0.04 |
| 성별 | 남성 | (496) | 3.0 | 23.6 | 24.0 | 31.5 | 13.9 | 4.0 | 26.6 | 73.4 | 3.42 | 0.05 |
| | 여성 | (504) | 4.8 | 31.5 | 19.4 | 29.8 | 10.7 | 3.8 | 36.3 | 63.7 | 3.21 | 0.06 |
| 연령 | 20대 | (173) | 6.4 | 27.7 | 18.5 | 27.2 | 15.6 | 4.6 | 34.1 | 65.9 | 3.32 | 0.10 |
| | 30대 | (165) | 3.0 | 21.8 | 21.2 | 38.8 | 12.7 | 2.4 | 24.8 | 75.2 | 3.44 | 0.09 |
| | 40대 | (197) | 4.1 | 32.5 | 16.8 | 28.4 | 13.7 | 4.6 | 36.5 | 63.5 | 3.29 | 0.09 |
| | 50대 | (201) | 3.0 | 24.4 | 24.4 | 33.3 | 10.9 | 4.0 | 27.4 | 72.6 | 3.37 | 0.08 |
| | 60세+ | (264) | 3.4 | 29.9 | 25.8 | 27.3 | 9.8 | 3.8 | 33.3 | 66.7 | 3.22 | 0.07 |
| 연령 성별 | 20대 남성 | (91) | 6.6 | 23.1 | 17.6 | 27.5 | 18.7 | 6.6 | 29.7 | 70.3 | 3.48 | 0.14 |
| | 20대 여성 | (82) | 6.1 | 32.9 | 19.5 | 26.8 | 12.2 | 2.4 | 39.0 | 61.0 | 3.13 | 0.14 |
| | 30대 남성 | (84) | 2.4 | 15.5 | 28.6 | 39.3 | 13.1 | 1.2 | 17.9 | 82.1 | 3.49 | 0.11 |
| | 30대 여성 | (81) | 3.7 | 28.4 | 13.6 | 38.3 | 12.3 | 3.7 | 32.1 | 67.9 | 3.38 | 0.14 |
| | 40대 남성 | (100) | 3.0 | 32.0 | 19.0 | 24.0 | 17.0 | 5.0 | 35.0 | 65.0 | 3.35 | 0.13 |
| | 40대 여성 | (97) | 5.2 | 33.0 | 14.4 | 33.0 | 10.3 | 4.1 | 38.1 | 61.9 | 3.23 | 0.13 |
| | 50대 남성 | (103) | 2.9 | 22.3 | 28.2 | 35.9 | 6.8 | 3.9 | 25.2 | 74.8 | 3.33 | 0.11 |
| | 50대 여성 | (98) | 3.1 | 26.5 | 20.4 | 30.6 | 15.3 | 4.1 | 29.6 | 70.4 | 3.41 | 0.12 |
| 성별 | 60세+ 남성 | (118) | 0.8 | 23.7 | 26.3 | 31.4 | 14.4 | 3.4 | 24.6 | 75.4 | 3.45 | 0.10 |
| | 60세+ 여성 | (146) | 5.5 | 34.9 | 25.3 | 24.0 | 6.2 | 4.1 | 40.4 | 59.6 | 3.03 | 0.10 |
| | 종교 | (217) | 2.8 | 27.6 | 23.5 | 30.4 | 11.5 | 4.1 | 30.4 | 69.6 | 3.33 | 0.08 |
| | 불교 | (174) | 2.3 | 32.2 | 20.7 | 24.7 | 16.1 | 4.0 | 34.5 | 65.5 | 3.32 | 0.10 |
| 종교 | 천주교 | (116) | 3.4 | 25.0 | 24.1 | 32.8 | 11.2 | 3.4 | 28.4 | 71.6 | 3.34 | 0.11 |
| | 기타 | (1) | 0.0 | 0.0 | 0.0 | 100.0 | 0.0 | 0.0 | 0.0 | 100.0 | 4.00 | |
| | 종교없음 | (492) | 5.1 | 26.6 | 20.7 | 32.1 | 11.6 | 3.9 | 31.7 | 68.3 | 3.30 | 0.06 |
| | 보수 | (244) | 2.5 | 25.8 | 25.8 | 31.1 | 11.1 | 3.7 | 28.3 | 71.7 | 3.34 | 0.07 |
| 정치성향 | 중도 | (437) | 4.1 | 25.9 | 22.2 | 32.0 | 11.9 | 3.9 | 30.0 | 70.0 | 3.33 | 0.06 |
| | 진보 | (319) | 4.7 | 31.3 | 17.9 | 28.2 | 13.8 | 4.1 | 36.1 | 63.9 | 3.27 | 0.07 |
| | 지역 | (193) | 6.2 | 23.8 | 21.8 | 34.2 | 10.4 | 3.6 | 30.1 | 69.9 | 3.30 | 0.09 |
| 지역 | 인천/경기 | (306) | 2.3 | 30.7 | 20.6 | 32.0 | 12.1 | 2.3 | 33.0 | 67.0 | 3.28 | 0.07 |
| | 대전/충청/세종 | (105) | 5.7 | 29.5 | 19.0 | 28.6 | 11.4 | 5.7 | 35.2 | 64.8 | 3.28 | 0.13 |
| | 광주/전라 | (98) | 6.1 | 27.6 | 19.4 | 28.6 | 12.2 | 6.1 | 33.7 | 66.3 | 3.32 | 0.13 |
| | 대구/경북 | (102) | 2.0 | 21.6 | 27.5 | 23.5 | 20.6 | 4.9 | 23.5 | 76.5 | 3.54 | 0.12 |
| | 부산/울산/경남 | (155) | 2.6 | 29.7 | 23.2 | 30.3 | 11.0 | 3.2 | 32.3 | 67.7 | 3.27 | 0.09 |
| 강원/제주 | (41) | 4.9 | 24.4 | 22.0 | 31.7 | 9.8 | 7.3 | 29.3 | 70.7 | 3.39 | 0.20 | |
| 월 가구 소득 | 300만원 미만 | (213) | 4.7 | 28.6 | 21.1 | 30.5 | 12.7 | 2.3 | 33.3 | 66.7 | 3.25 | 0.08 |
| | 300~500만원 미만 | (345) | 4.6 | 26.4 | 22.9 | 31.0 | 11.0 | 4.1 | 31.0 | 69.0 | 3.30 | 0.07 |
| | 500만원 이상 | (442) | 2.9 | 28.1 | 21.0 | 30.3 | 13.1 | 4.5 | 31.0 | 69.0 | 3.36 | 0.06 |
| 복합 이탈주민 교류정도 | 만남 적 없음 | (718) | 3.8 | 29.0 | 20.9 | 31.2 | 11.8 | 3.3 | 32.7 | 67.3 | 3.28 | 0.04 |
| | 만남 경험 있음 | (252) | 4.4 | 24.6 | 24.2 | 28.6 | 13.9 | 4.4 | 29.0 | 71.0 | 3.36 | 0.08 |
| 교류정도 | 정기적 만남 | (30) | 3.3 | 20.0 | 20.0 | 33.3 | 10.0 | 13.3 | 23.3 | 76.7 | 3.67 | 0.25 |

라. 부유해지는 것이 그녀(그)에게는 중요하다.

(단위 : 명, % 점)

| 구분 | | 사례 수 | 전적으로 같지 않다 | 같지 않다 | 조금 같다 | 어느 정도 같다 | 같다 | 전적으로 같다 | 같지 않음 | 같음 | 평균 | 표준 오차 |
|--------------|--------------|--------|---------------|----------|----------|----------------|-------|------------|----------|-------|------|----------|
| 전체 | | (1000) | 0.8 | 5.3 | 18.3 | 33.1 | 29.5 | 13.0 | 6.1 | 93.9 | 4.24 | 0.03 |
| 성별 | 남성 | (496) | 1.0 | 4.0 | 18.1 | 35.1 | 29.6 | 12.1 | 5.0 | 95.0 | 4.25 | 0.05 |
| | 여성 | (504) | 0.6 | 6.5 | 18.5 | 31.2 | 29.4 | 13.9 | 7.1 | 92.9 | 4.24 | 0.05 |
| 연령 | 20대 | (173) | 0.0 | 4.6 | 17.9 | 32.4 | 26.6 | 18.5 | 4.6 | 95.4 | 4.36 | 0.08 |
| | 30대 | (165) | 0.6 | 2.4 | 21.2 | 30.9 | 30.9 | 13.9 | 3.0 | 97.0 | 4.31 | 0.08 |
| | 40대 | (197) | 2.0 | 5.1 | 19.8 | 29.9 | 32.0 | 11.2 | 7.1 | 92.9 | 4.18 | 0.08 |
| | 50대 | (201) | 1.0 | 6.5 | 14.4 | 37.8 | 28.9 | 11.4 | 7.5 | 92.5 | 4.21 | 0.08 |
| | 60세+ | (264) | 0.4 | 6.8 | 18.6 | 33.7 | 29.2 | 11.4 | 7.2 | 92.8 | 4.19 | 0.07 |
| 연령 성별 | 20대 남성 | (91) | 0.0 | 3.3 | 18.7 | 31.9 | 26.4 | 19.8 | 3.3 | 96.7 | 4.41 | 0.12 |
| | 20대 여성 | (82) | 0.0 | 6.1 | 17.1 | 32.9 | 26.8 | 17.1 | 6.1 | 93.9 | 4.32 | 0.12 |
| | 30대 남성 | (84) | 1.2 | 2.4 | 23.8 | 31.0 | 32.1 | 9.5 | 3.6 | 96.4 | 4.19 | 0.12 |
| | 30대 여성 | (81) | 0.0 | 2.5 | 18.5 | 30.9 | 29.6 | 18.5 | 2.5 | 97.5 | 4.43 | 0.12 |
| | 40대 남성 | (100) | 4.0 | 6.0 | 16.0 | 35.0 | 28.0 | 11.0 | 10.0 | 90.0 | 4.10 | 0.12 |
| | 40대 여성 | (97) | 0.0 | 4.1 | 23.7 | 24.7 | 36.1 | 11.3 | 4.1 | 95.9 | 4.27 | 0.11 |
| | 50대 남성 | (103) | 0.0 | 5.8 | 15.5 | 40.8 | 27.2 | 10.7 | 5.8 | 94.2 | 4.21 | 0.10 |
| | 50대 여성 | (98) | 2.0 | 7.1 | 13.3 | 34.7 | 30.6 | 12.2 | 9.2 | 90.8 | 4.21 | 0.12 |
| 종교 | 60세+ 남성 | (118) | 0.0 | 2.5 | 17.8 | 35.6 | 33.9 | 10.2 | 2.5 | 97.5 | 4.31 | 0.09 |
| | 60세+ 여성 | (146) | 0.7 | 10.3 | 19.2 | 32.2 | 25.3 | 12.3 | 11.0 | 89.0 | 4.08 | 0.10 |
| | 기독교 | (217) | 0.5 | 6.9 | 20.3 | 31.3 | 27.6 | 13.4 | 7.4 | 92.6 | 4.19 | 0.08 |
| | 불교 | (174) | 1.7 | 3.4 | 13.8 | 32.2 | 37.4 | 11.5 | 5.2 | 94.8 | 4.34 | 0.08 |
| | 천주교 | (116) | 0.9 | 6.9 | 20.7 | 33.6 | 29.3 | 8.6 | 7.8 | 92.2 | 4.09 | 0.10 |
| | 기타 | (1) | 0.0 | 0.0 | 0.0 | 0.0 | 100.0 | 0.0 | 0.0 | 100.0 | 5.00 | |
| 정치성향 | 종교없음 | (492) | 0.6 | 4.9 | 18.5 | 34.1 | 27.4 | 14.4 | 5.5 | 94.5 | 4.26 | 0.05 |
| | 보수 | (244) | 0.4 | 5.3 | 14.8 | 34.8 | 33.6 | 11.1 | 5.7 | 94.3 | 4.29 | 0.07 |
| | 중도 | (437) | 0.7 | 4.1 | 20.8 | 35.7 | 25.6 | 13.0 | 4.8 | 95.2 | 4.21 | 0.05 |
| 지역 | 진보 | (319) | 1.3 | 6.9 | 17.6 | 28.2 | 31.7 | 14.4 | 8.2 | 91.8 | 4.25 | 0.07 |
| | 서울 | (193) | 1.6 | 4.1 | 21.8 | 31.6 | 25.9 | 15.0 | 5.7 | 94.3 | 4.21 | 0.08 |
| | 인천/경기 | (306) | 0.3 | 6.2 | 19.0 | 34.3 | 29.4 | 10.8 | 6.5 | 93.5 | 4.19 | 0.06 |
| | 대전/충청/세종 | (105) | 1.9 | 1.9 | 6.7 | 36.2 | 40.0 | 13.3 | 3.8 | 96.2 | 4.50 | 0.10 |
| | 광주/전라 | (98) | 1.0 | 9.2 | 20.4 | 29.6 | 28.6 | 11.2 | 10.2 | 89.8 | 4.09 | 0.12 |
| | 대구/경북 | (102) | 0.0 | 3.9 | 18.6 | 33.3 | 28.4 | 15.7 | 3.9 | 96.1 | 4.33 | 0.11 |
| | 부산/울산/경남 | (155) | 0.6 | 7.1 | 20.0 | 29.0 | 27.7 | 15.5 | 7.7 | 92.3 | 4.23 | 0.09 |
| | 강원/제주 | (41) | 0.0 | 0.0 | 14.6 | 46.3 | 31.7 | 7.3 | 0.0 | 100.0 | 4.32 | 0.13 |
| 월 가구 소득 | 300만원 미만 | (213) | 0.9 | 8.5 | 20.2 | 32.4 | 25.4 | 12.7 | 9.4 | 90.6 | 4.11 | 0.08 |
| | 300~500만원 미만 | (345) | 0.6 | 3.5 | 18.6 | 35.9 | 29.0 | 12.5 | 4.1 | 95.9 | 4.27 | 0.06 |
| | 500만원 이상 | (442) | 0.9 | 5.2 | 17.2 | 31.2 | 31.9 | 13.6 | 6.1 | 93.9 | 4.29 | 0.05 |
| 이탈주민 교류정도 | 북한 | (718) | 0.4 | 5.0 | 18.1 | 33.0 | 31.1 | 12.4 | 5.4 | 94.6 | 4.26 | 0.04 |
| | 만남 적 없음 | (252) | 2.0 | 6.0 | 17.1 | 33.3 | 27.4 | 14.3 | 7.9 | 92.1 | 4.21 | 0.07 |
| | 정기적 만남 | (30) | 0.0 | 6.7 | 33.3 | 33.3 | 10.0 | 16.7 | 6.7 | 93.3 | 3.97 | 0.22 |

5. 자기초월 가치

가. 의지할 수 있고 믿을 수 있는 친구가 되는 것이 그(그녀)에게는 중요하다.

(단위 : 명, %, 점)

| 구분 | | 사례 수 | 전적으로 같지 않다 | 같지 않다 | 조금 같다 | 어느 정도 같다 | 같다 | 전적으로 같다 | 같지 않음 | 같음 | 평균 | 표준 오차 |
|------------|--------------|--------|---------------|----------|----------|----------------|------|------------|----------|-------|------|----------|
| 전체 | | (1000) | 0.5 | 1.6 | 13.4 | 27.8 | 38.8 | 17.9 | 2.1 | 97.9 | 4.57 | 0.03 |
| 성별 | 남성 | (496) | 0.4 | 1.6 | 14.5 | 28.4 | 36.7 | 18.3 | 2.0 | 98.0 | 4.54 | 0.05 |
| | 여성 | (504) | 0.6 | 1.6 | 12.3 | 27.2 | 40.9 | 17.5 | 2.2 | 97.8 | 4.59 | 0.04 |
| 연령 | 20대 | (173) | 0.0 | 1.7 | 16.2 | 27.2 | 34.7 | 20.2 | 1.7 | 98.3 | 4.55 | 0.08 |
| | 30대 | (165) | 1.2 | 3.6 | 18.2 | 26.1 | 35.8 | 15.2 | 4.8 | 95.2 | 4.37 | 0.09 |
| | 40대 | (197) | 0.5 | 1.5 | 13.7 | 32.0 | 35.5 | 16.8 | 2.0 | 98.0 | 4.51 | 0.07 |
| | 50대 | (201) | 0.5 | 0.5 | 12.9 | 29.9 | 40.3 | 15.9 | 1.0 | 99.0 | 4.57 | 0.07 |
| | 60세+ | (264) | 0.4 | 1.1 | 8.7 | 24.6 | 44.7 | 20.5 | 1.5 | 98.5 | 4.73 | 0.06 |
| 연령 성별 | 20대 남성 | (91) | 0.0 | 2.2 | 17.6 | 29.7 | 29.7 | 20.9 | 2.2 | 97.8 | 4.49 | 0.11 |
| | 20대 여성 | (82) | 0.0 | 1.2 | 14.6 | 24.4 | 40.2 | 19.5 | 1.2 | 98.8 | 4.62 | 0.11 |
| | 30대 남성 | (84) | 0.0 | 3.6 | 28.6 | 21.4 | 32.1 | 14.3 | 3.6 | 96.4 | 4.25 | 0.12 |
| | 30대 여성 | (81) | 2.5 | 3.7 | 7.4 | 30.9 | 39.5 | 16.0 | 6.2 | 93.8 | 4.49 | 0.12 |
| | 40대 남성 | (100) | 1.0 | 1.0 | 15.0 | 36.0 | 29.0 | 18.0 | 2.0 | 98.0 | 4.45 | 0.10 |
| | 40대 여성 | (97) | 0.0 | 2.1 | 12.4 | 27.8 | 42.3 | 15.5 | 2.1 | 97.9 | 4.57 | 0.10 |
| | 50대 남성 | (103) | 1.0 | 0.0 | 10.7 | 31.1 | 41.7 | 15.5 | 1.0 | 99.0 | 4.59 | 0.09 |
| | 50대 여성 | (98) | 0.0 | 1.0 | 15.3 | 28.6 | 38.8 | 16.3 | 1.0 | 99.0 | 4.54 | 0.10 |
| 성별 | 60세+ 남성 | (118) | 0.0 | 1.7 | 5.1 | 23.7 | 47.5 | 22.0 | 1.7 | 98.3 | 4.83 | 0.08 |
| | 60세+ 여성 | (146) | 0.7 | 0.7 | 11.6 | 25.3 | 42.5 | 19.2 | 1.4 | 98.6 | 4.66 | 0.08 |
| 종교 | 기독교 | (217) | 0.5 | 0.5 | 12.9 | 27.6 | 37.3 | 21.2 | 0.9 | 99.1 | 4.65 | 0.07 |
| | 불교 | (174) | 1.1 | 1.7 | 10.9 | 31.0 | 39.1 | 16.1 | 2.9 | 97.1 | 4.53 | 0.08 |
| | 천주교 | (116) | 0.0 | 3.4 | 12.9 | 28.4 | 31.9 | 23.3 | 3.4 | 96.6 | 4.59 | 0.10 |
| | 기타 | (1) | 0.0 | 0.0 | 0.0 | 0.0 | 0.0 | 100.0 | 0.0 | 100.0 | 6.00 | |
| | 종교없음 | (492) | 0.4 | 1.6 | 14.6 | 26.6 | 41.1 | 15.7 | 2.0 | 98.0 | 4.53 | 0.05 |
| 정치성향 | 보수 | (244) | 0.0 | 2.5 | 9.4 | 22.5 | 46.7 | 18.9 | 2.5 | 97.5 | 4.70 | 0.06 |
| | 중도 | (437) | 0.9 | 1.6 | 15.1 | 34.1 | 33.2 | 15.1 | 2.5 | 97.5 | 4.42 | 0.05 |
| | 진보 | (319) | 0.3 | 0.9 | 14.1 | 23.2 | 40.4 | 21.0 | 1.3 | 98.7 | 4.66 | 0.06 |
| 지역 | 서울 | (193) | 0.0 | 1.6 | 14.5 | 29.0 | 40.4 | 14.5 | 1.6 | 98.4 | 4.52 | 0.07 |
| | 인천/경기 | (306) | 0.0 | 1.6 | 13.1 | 27.1 | 40.2 | 18.0 | 1.6 | 98.4 | 4.60 | 0.06 |
| | 대전/충청/세종 | (105) | 1.9 | 1.9 | 6.7 | 27.6 | 36.2 | 25.7 | 3.8 | 96.2 | 4.71 | 0.11 |
| | 광주/전라 | (98) | 0.0 | 1.0 | 13.3 | 28.6 | 34.7 | 22.4 | 1.0 | 99.0 | 4.64 | 0.10 |
| | 대구/경북 | (102) | 1.0 | 3.9 | 15.7 | 29.4 | 33.3 | 16.7 | 4.9 | 95.1 | 4.40 | 0.11 |
| | 부산/울산/경남 | (155) | 0.6 | 0.6 | 17.4 | 27.7 | 39.4 | 14.2 | 1.3 | 98.7 | 4.47 | 0.08 |
| 강원/제주 | (41) | 2.4 | 0.0 | 7.3 | 22.0 | 48.8 | 19.5 | 2.4 | 97.6 | 4.73 | 0.16 | |
| 월 가구 소득 | 300만원 미만 | (213) | 0.5 | 2.8 | 16.9 | 25.4 | 40.4 | 14.1 | 3.3 | 96.7 | 4.45 | 0.07 |
| | 300~500만원 미만 | (345) | 0.6 | 2.0 | 13.3 | 29.0 | 37.1 | 18.0 | 2.6 | 97.4 | 4.54 | 0.06 |
| | 500만원 이상 | (442) | 0.5 | 0.7 | 11.8 | 28.1 | 39.4 | 19.7 | 1.1 | 98.9 | 4.64 | 0.05 |
| 북한 | 만난 적 없음 | (718) | 0.4 | 1.3 | 13.8 | 29.7 | 38.6 | 16.3 | 1.7 | 98.3 | 4.54 | 0.04 |
| 이탈주민 | 만난 경험 있음 | (252) | 0.8 | 2.0 | 12.3 | 23.4 | 40.1 | 21.4 | 2.8 | 97.2 | 4.64 | 0.07 |
| 교류정도 | 정기적 만남 | (30) | 0.0 | 6.7 | 13.3 | 20.0 | 33.3 | 26.7 | 6.7 | 93.3 | 4.60 | 0.22 |

나. 자신이 소중히 여기는 사람들의 모든 필요에 관심을 기울이는 것이 그녀(그)에게는 중요하다.

(단위 : 명, % 점)

| 구분 | | 사례 수 | 전적으로 같지 않다 | 같지 않다 | 조금 같다 | 어느 정도 같다 | 같다 | 전적으로 같다 | 같지 않음 | 같은 | 평균 | 표준 오차 |
|--------------------|--------------|--------|---------------|----------|----------|----------------|------|------------|----------|-------|------|----------|
| 전체 | | (1000) | 0.6 | 5.4 | 15.2 | 35.6 | 33.0 | 10.2 | 6.0 | 94.0 | 4.26 | 0.03 |
| 성별 | 남성 | (496) | 0.8 | 3.6 | 12.9 | 37.3 | 34.1 | 11.3 | 4.4 | 95.6 | 4.34 | 0.05 |
| | 여성 | (504) | 0.4 | 7.1 | 17.5 | 33.9 | 31.9 | 9.1 | 7.5 | 92.5 | 4.17 | 0.05 |
| 연령 | 20대 | (173) | 1.2 | 5.8 | 17.9 | 39.3 | 26.6 | 9.2 | 6.9 | 93.1 | 4.12 | 0.08 |
| | 30대 | (165) | 0.6 | 6.1 | 17.0 | 35.2 | 30.9 | 10.3 | 6.7 | 93.3 | 4.21 | 0.08 |
| | 40대 | (197) | 0.0 | 3.6 | 13.7 | 32.0 | 39.6 | 11.2 | 3.6 | 96.4 | 4.41 | 0.07 |
| | 50대 | (201) | 1.5 | 4.5 | 15.9 | 34.3 | 31.3 | 12.4 | 6.0 | 94.0 | 4.27 | 0.08 |
| | 60세+ | (264) | 0.0 | 6.8 | 12.9 | 37.1 | 34.8 | 8.3 | 6.8 | 93.2 | 4.25 | 0.06 |
| 연령 성별 | 20대 남성 | (91) | 2.2 | 5.5 | 15.4 | 40.7 | 26.4 | 9.9 | 7.7 | 92.3 | 4.13 | 0.12 |
| | 20대 여성 | (82) | 0.0 | 6.1 | 20.7 | 37.8 | 26.8 | 8.5 | 6.1 | 93.9 | 4.11 | 0.11 |
| | 30대 남성 | (84) | 0.0 | 2.4 | 21.4 | 32.1 | 34.5 | 9.5 | 2.4 | 97.6 | 4.27 | 0.11 |
| | 30대 여성 | (81) | 1.2 | 9.9 | 12.3 | 38.3 | 27.2 | 11.1 | 11.1 | 88.9 | 4.14 | 0.13 |
| | 40대 남성 | (100) | 0.0 | 3.0 | 9.0 | 35.0 | 38.0 | 15.0 | 3.0 | 97.0 | 4.53 | 0.10 |
| | 40대 여성 | (97) | 0.0 | 4.1 | 18.6 | 28.9 | 41.2 | 7.2 | 4.1 | 95.9 | 4.29 | 0.10 |
| | 50대 남성 | (103) | 1.9 | 2.9 | 13.6 | 35.9 | 31.1 | 14.6 | 4.9 | 95.1 | 4.35 | 0.11 |
| | 50대 여성 | (98) | 1.0 | 6.1 | 18.4 | 32.7 | 31.6 | 10.2 | 7.1 | 92.9 | 4.18 | 0.11 |
| 성별 | 60세+ 남성 | (118) | 0.0 | 4.2 | 7.6 | 41.5 | 39.0 | 7.6 | 4.2 | 95.8 | 4.38 | 0.08 |
| | 60세+ 여성 | (146) | 0.0 | 8.9 | 17.1 | 33.6 | 31.5 | 8.9 | 8.9 | 91.1 | 4.14 | 0.09 |
| 종교 | 기독교 | (217) | 0.5 | 3.7 | 16.6 | 36.4 | 28.6 | 14.3 | 4.1 | 95.9 | 4.32 | 0.07 |
| | 불교 | (174) | 1.1 | 4.6 | 12.1 | 31.6 | 41.4 | 9.2 | 5.7 | 94.3 | 4.35 | 0.08 |
| | 천주교 | (116) | 0.0 | 6.9 | 9.5 | 44.0 | 30.2 | 9.5 | 6.9 | 93.1 | 4.26 | 0.09 |
| | 기타 | (1) | 0.0 | 0.0 | 0.0 | 0.0 | 0.0 | 100.0 | 0.0 | 100.0 | 6.00 | |
| | 종교없음 | (492) | 0.6 | 6.1 | 17.1 | 34.8 | 32.7 | 8.7 | 6.7 | 93.3 | 4.19 | 0.05 |
| 정치성향 | 보수 | (244) | 1.2 | 6.6 | 14.3 | 32.4 | 36.9 | 8.6 | 7.8 | 92.2 | 4.23 | 0.07 |
| | 중도 | (437) | 0.2 | 4.6 | 19.0 | 35.7 | 30.7 | 9.8 | 4.8 | 95.2 | 4.22 | 0.05 |
| | 진보 | (319) | 0.6 | 5.6 | 10.7 | 37.9 | 33.2 | 11.9 | 6.3 | 93.7 | 4.33 | 0.06 |
| 지역 | 서울 | (193) | 0.5 | 6.7 | 15.5 | 40.4 | 29.5 | 7.3 | 7.3 | 92.7 | 4.13 | 0.07 |
| | 인천/경기 | (306) | 0.3 | 4.9 | 13.7 | 39.9 | 34.6 | 6.5 | 5.2 | 94.8 | 4.23 | 0.05 |
| | 대전/충청/세종 | (105) | 1.9 | 3.8 | 10.5 | 35.2 | 35.2 | 13.3 | 5.7 | 94.3 | 4.38 | 0.11 |
| | 광주/전라 | (98) | 0.0 | 8.2 | 13.3 | 30.6 | 29.6 | 18.4 | 8.2 | 91.8 | 4.37 | 0.12 |
| | 대구/경북 | (102) | 0.0 | 2.0 | 22.5 | 39.2 | 23.5 | 12.7 | 2.0 | 98.0 | 4.23 | 0.10 |
| | 부산/울산/경남 | (155) | 1.3 | 7.7 | 16.8 | 23.9 | 37.4 | 12.9 | 9.0 | 91.0 | 4.27 | 0.10 |
| 월 가구 소득 | 강원/제주 | (41) | 0.0 | 0.0 | 17.1 | 29.3 | 46.3 | 7.3 | 0.0 | 100.0 | 4.44 | 0.14 |
| | 300만원 미만 | (213) | 0.9 | 4.7 | 20.2 | 33.3 | 31.0 | 9.9 | 5.6 | 94.4 | 4.18 | 0.07 |
| | 300~500만원 미만 | (345) | 0.0 | 6.1 | 14.5 | 38.6 | 31.0 | 9.9 | 6.1 | 93.9 | 4.24 | 0.05 |
| 북한 이탈주민 교류정도 | 500만원 이상 | (442) | 0.9 | 5.2 | 13.3 | 34.4 | 35.5 | 10.6 | 6.1 | 93.9 | 4.30 | 0.05 |
| | 만남 적 없음 | (718) | 0.1 | 5.4 | 15.6 | 36.9 | 33.1 | 8.8 | 5.6 | 94.4 | 4.24 | 0.04 |
| 이탈주민 교류정도 | 만남 경험 있음 | (252) | 1.6 | 5.2 | 13.9 | 32.5 | 33.7 | 13.1 | 6.7 | 93.3 | 4.31 | 0.07 |
| | 정기적 만남 | (30) | 3.3 | 6.7 | 16.7 | 30.0 | 23.3 | 20.0 | 10.0 | 90.0 | 4.23 | 0.24 |

다. 자연을 보호하는 것이 그(그녀)에게는 중요하다.

(단위 : 명, % 점)

| 구분 | | 사례 수 | 전적으로 같지 않다 | 같지 않다 | 조금 같다 | 어느 정도 같다 | 같다 | 전적으로 같다 | 같지 않음 | 같음 | 평균 | 표준 오차 | |
|--------------|------------|--------------|---------------|----------|----------|----------------|------|------------|----------|-------|------|----------|------|
| 전체 | | (1000) | 0.6 | 2.9 | 14.5 | 27.2 | 33.9 | 20.9 | 3.5 | 96.5 | 4.54 | 0.03 | |
| 성별 | 남성 | (496) | 0.6 | 4.4 | 15.9 | 29.4 | 31.7 | 17.9 | 5.0 | 95.0 | 4.41 | 0.05 | |
| | 여성 | (504) | 0.6 | 1.4 | 13.1 | 25.0 | 36.1 | 23.8 | 2.0 | 98.0 | 4.66 | 0.05 | |
| 연령 | 20대 | (173) | 2.3 | 5.8 | 24.3 | 27.2 | 25.4 | 15.0 | 8.1 | 91.9 | 4.13 | 0.09 | |
| | 30대 | (165) | 1.2 | 3.0 | 17.0 | 30.3 | 29.1 | 19.4 | 4.2 | 95.8 | 4.41 | 0.09 | |
| | 40대 | (197) | 0.0 | 2.5 | 12.2 | 27.4 | 41.1 | 16.8 | 2.5 | 97.5 | 4.57 | 0.07 | |
| | 50대 | (201) | 0.0 | 3.5 | 12.9 | 26.4 | 34.8 | 22.4 | 3.5 | 96.5 | 4.60 | 0.08 | |
| | 60세+ | (264) | 0.0 | 0.8 | 9.5 | 25.8 | 36.4 | 27.7 | 0.8 | 99.2 | 4.81 | 0.06 | |
| 연령 성별 | 20대 남성 | (91) | 2.2 | 9.9 | 23.1 | 31.9 | 22.0 | 11.0 | 12.1 | 87.9 | 3.95 | 0.13 | |
| | 20대 여성 | (82) | 2.4 | 1.2 | 25.6 | 22.0 | 29.3 | 19.5 | 3.7 | 96.3 | 4.33 | 0.14 | |
| | 30대 남성 | (84) | 1.2 | 4.8 | 16.7 | 35.7 | 26.2 | 15.5 | 6.0 | 94.0 | 4.27 | 0.12 | |
| | 30대 여성 | (81) | 1.2 | 1.2 | 17.3 | 24.7 | 32.1 | 23.5 | 2.5 | 97.5 | 4.56 | 0.13 | |
| | 40대 남성 | (100) | 0.0 | 2.0 | 16.0 | 29.0 | 38.0 | 15.0 | 2.0 | 98.0 | 4.48 | 0.10 | |
| | 40대 여성 | (97) | 0.0 | 3.1 | 8.2 | 25.8 | 44.3 | 18.6 | 3.1 | 96.9 | 4.67 | 0.10 | |
| | 50대 남성 | (103) | 0.0 | 6.8 | 14.6 | 23.3 | 33.0 | 22.3 | 6.8 | 93.2 | 4.50 | 0.12 | |
| | 50대 여성 | (98) | 0.0 | 0.0 | 11.2 | 29.6 | 36.7 | 22.4 | 0.0 | 100.0 | 4.70 | 0.10 | |
| 종교 | 60세+ 남성 | (118) | 0.0 | 0.0 | 11.0 | 28.8 | 36.4 | 23.7 | 0.0 | 100.0 | 4.73 | 0.09 | |
| | 60세+ 여성 | (146) | 0.0 | 1.4 | 8.2 | 23.3 | 36.3 | 30.8 | 1.4 | 98.6 | 4.87 | 0.08 | |
| | 기독교 | (217) | 0.9 | 1.4 | 15.7 | 26.3 | 32.3 | 23.5 | 2.3 | 97.7 | 4.58 | 0.08 | |
| | 불교 | (174) | 0.6 | 3.4 | 10.9 | 21.8 | 37.4 | 25.9 | 4.0 | 96.0 | 4.70 | 0.08 | |
| | 천주교 | (116) | 0.9 | 0.0 | 14.7 | 27.6 | 34.5 | 22.4 | 0.9 | 99.1 | 4.62 | 0.10 | |
| | 기타 | (1) | 0.0 | 0.0 | 0.0 | 100.0 | 0.0 | 0.0 | 0.0 | 100.0 | 4.00 | | |
| 정치성향 | 종교없음 | (492) | 0.4 | 4.1 | 15.2 | 29.3 | 33.3 | 17.7 | 4.5 | 95.5 | 4.44 | 0.05 | |
| | 보수 | (244) | 1.2 | 2.9 | 13.1 | 28.3 | 36.5 | 18.0 | 4.1 | 95.9 | 4.50 | 0.07 | |
| | 중도 | (437) | 0.5 | 3.0 | 17.2 | 28.1 | 31.1 | 20.1 | 3.4 | 96.6 | 4.47 | 0.05 | |
| 지역 | 진보 | (319) | 0.3 | 2.8 | 11.9 | 25.1 | 35.7 | 24.1 | 3.1 | 96.9 | 4.66 | 0.06 | |
| | 서울 | (193) | 0.5 | 3.1 | 17.6 | 32.6 | 28.0 | 18.1 | 3.6 | 96.4 | 4.39 | 0.08 | |
| | 인천/경기 | (306) | 0.7 | 2.0 | 17.6 | 24.8 | 38.2 | 16.7 | 2.6 | 97.4 | 4.48 | 0.06 | |
| | 대전/충청/세종 | (105) | 1.0 | 2.9 | 9.5 | 21.9 | 35.2 | 29.5 | 3.8 | 96.2 | 4.76 | 0.11 | |
| | 광주/전라 | (98) | 0.0 | 3.1 | 17.3 | 24.5 | 30.6 | 24.5 | 3.1 | 96.9 | 4.56 | 0.11 | |
| | 대구/경북 | (102) | 0.0 | 5.9 | 15.7 | 21.6 | 35.3 | 21.6 | 5.9 | 94.1 | 4.51 | 0.12 | |
| | 부산/울산/경남 | (155) | 1.3 | 3.2 | 7.1 | 32.3 | 34.8 | 21.3 | 4.5 | 95.5 | 4.60 | 0.09 | |
| | 강원/제주 | (41) | 0.0 | 0.0 | 7.3 | 34.1 | 26.8 | 31.7 | 0.0 | 100.0 | 4.83 | 0.15 | |
| | 월 가구 소득 | 300만원 미만 | (213) | 1.4 | 2.8 | 16.4 | 29.1 | 33.3 | 16.9 | 4.2 | 95.8 | 4.41 | 0.08 |
| | | 300~500만원 미만 | (345) | 0.0 | 2.6 | 14.5 | 29.0 | 32.2 | 21.7 | 2.6 | 97.4 | 4.56 | 0.06 |
| 500만원 이상 | | (442) | 0.7 | 3.2 | 13.6 | 24.9 | 35.5 | 22.2 | 3.8 | 96.2 | 4.58 | 0.05 | |
| 이탈주민 교류정도 | 북한 | (718) | 0.6 | 2.9 | 14.5 | 28.0 | 34.7 | 19.4 | 3.5 | 96.5 | 4.51 | 0.04 | |
| | 만남 적 없음 | (252) | 0.4 | 2.0 | 14.7 | 25.8 | 33.7 | 23.4 | 2.4 | 97.6 | 4.61 | 0.07 | |
| | 정기적 만남 | (30) | 3.3 | 10.0 | 13.3 | 20.0 | 16.7 | 36.7 | 13.3 | 86.7 | 4.47 | 0.28 | |

라. 사람들과 의견이 다를지라도 그들을 수용하는 것이 그녀(그)에게는 중요하다.

(단위 : 명, % 점)

| 구분 | | 사례 수 | 전적으로 같지 않다 | 같지 않다 | 조금 같다 | 어느 정도 같다 | 같다 | 전적 으로 같다 | 같지 않음 | 같음 | 평균 | 표준 오차 |
|--------------|---------------|--------|---------------|----------|----------|----------------|-------|----------------|----------|-------|------|----------|
| 전체 | | (1000) | 0.7 | 3.7 | 16.3 | 40.4 | 31.1 | 7.8 | 4.4 | 95.6 | 4.21 | 0.03 |
| 성별 | 남성 | (496) | 1.0 | 3.2 | 14.9 | 39.5 | 31.3 | 10.1 | 4.2 | 95.8 | 4.27 | 0.05 |
| | 여성 | (504) | 0.4 | 4.2 | 17.7 | 41.3 | 31.0 | 5.6 | 4.6 | 95.4 | 4.15 | 0.04 |
| 연령 | 20대 | (173) | 1.2 | 6.4 | 17.3 | 43.4 | 24.3 | 7.5 | 7.5 | 92.5 | 4.06 | 0.08 |
| | 30대 | (165) | 1.2 | 3.6 | 20.0 | 40.6 | 27.3 | 7.3 | 4.8 | 95.2 | 4.11 | 0.08 |
| | 40대 | (197) | 0.5 | 3.0 | 16.8 | 36.0 | 34.0 | 9.6 | 3.6 | 96.4 | 4.29 | 0.07 |
| | 50대 | (201) | 1.0 | 3.0 | 12.9 | 44.8 | 30.3 | 8.0 | 4.0 | 96.0 | 4.24 | 0.07 |
| | 60세+ | (264) | 0.0 | 3.0 | 15.5 | 38.3 | 36.4 | 6.8 | 3.0 | 97.0 | 4.28 | 0.06 |
| 연령 성별 | 20대 남성 | (91) | 1.1 | 4.4 | 18.7 | 39.6 | 27.5 | 8.8 | 5.5 | 94.5 | 4.14 | 0.11 |
| | 20대 여성 | (82) | 1.2 | 8.5 | 15.9 | 47.6 | 20.7 | 6.1 | 9.8 | 90.2 | 3.96 | 0.11 |
| | 30대 남성 | (84) | 1.2 | 4.8 | 20.2 | 41.7 | 20.2 | 11.9 | 6.0 | 94.0 | 4.11 | 0.12 |
| | 30대 여성 | (81) | 1.2 | 2.5 | 19.8 | 39.5 | 34.6 | 2.5 | 3.7 | 96.3 | 4.11 | 0.10 |
| | 40대 남성 | (100) | 1.0 | 5.0 | 15.0 | 35.0 | 30.0 | 14.0 | 6.0 | 94.0 | 4.30 | 0.11 |
| | 40대 여성 | (97) | 0.0 | 1.0 | 18.6 | 37.1 | 38.1 | 5.2 | 1.0 | 99.0 | 4.28 | 0.09 |
| | 50대 남성 | (103) | 1.9 | 1.0 | 11.7 | 41.7 | 35.9 | 7.8 | 2.9 | 97.1 | 4.32 | 0.09 |
| | 50대 여성 | (98) | 0.0 | 5.1 | 14.3 | 48.0 | 24.5 | 8.2 | 5.1 | 94.9 | 4.16 | 0.10 |
| 종교 | 60세+ 남성 | (118) | 0.0 | 1.7 | 11.0 | 39.8 | 39.0 | 8.5 | 1.7 | 98.3 | 4.42 | 0.08 |
| | 60세+ 여성 | (146) | 0.0 | 4.1 | 19.2 | 37.0 | 34.2 | 5.5 | 4.1 | 95.9 | 4.18 | 0.08 |
| | 기독교 | (217) | 0.5 | 3.2 | 19.4 | 38.7 | 30.4 | 7.8 | 3.7 | 96.3 | 4.19 | 0.07 |
| | 불교 | (174) | 1.1 | 3.4 | 14.9 | 38.5 | 35.6 | 6.3 | 4.6 | 95.4 | 4.23 | 0.07 |
| | 천주교 | (116) | 0.0 | 3.4 | 16.4 | 41.4 | 32.8 | 6.0 | 3.4 | 96.6 | 4.22 | 0.08 |
| | 기타 | (1) | 0.0 | 0.0 | 0.0 | 0.0 | 100.0 | 0.0 | 0.0 | 100.0 | 5.00 | |
| 정치성향 | 종교없음 | (492) | 0.8 | 4.1 | 15.4 | 41.7 | 29.3 | 8.7 | 4.9 | 95.1 | 4.21 | 0.04 |
| | 보수 | (244) | 0.8 | 4.9 | 16.0 | 38.1 | 35.7 | 4.5 | 5.7 | 94.3 | 4.16 | 0.06 |
| | 중도 | (437) | 0.9 | 3.4 | 18.8 | 42.8 | 25.6 | 8.5 | 4.3 | 95.7 | 4.14 | 0.05 |
| 지역 | 진보 | (319) | 0.3 | 3.1 | 13.2 | 38.9 | 35.1 | 9.4 | 3.4 | 96.6 | 4.34 | 0.05 |
| | 서울 | (193) | 0.0 | 4.1 | 16.1 | 46.1 | 25.9 | 7.8 | 4.1 | 95.9 | 4.17 | 0.07 |
| | 인천/경기 | (306) | 0.3 | 2.3 | 17.6 | 40.5 | 31.0 | 8.2 | 2.6 | 97.4 | 4.24 | 0.05 |
| | 대전/충청/세종 | (105) | 1.0 | 6.7 | 9.5 | 34.3 | 38.1 | 10.5 | 7.6 | 92.4 | 4.33 | 0.10 |
| | 광주/전라 | (98) | 0.0 | 4.1 | 17.3 | 36.7 | 34.7 | 7.1 | 4.1 | 95.9 | 4.23 | 0.10 |
| | 대구/경북 | (102) | 1.0 | 2.9 | 29.4 | 29.4 | 35.3 | 2.0 | 3.9 | 96.1 | 4.01 | 0.10 |
| | 부산/울산/경남 | (155) | 1.9 | 5.2 | 10.3 | 47.1 | 26.5 | 9.0 | 7.1 | 92.9 | 4.18 | 0.08 |
| 월 가구 소득 | 강원/제주 | (41) | 2.4 | 0.0 | 12.2 | 39.0 | 36.6 | 9.8 | 2.4 | 97.6 | 4.37 | 0.16 |
| | 300만원 미만 | (213) | 0.9 | 4.7 | 20.7 | 37.1 | 29.1 | 7.5 | 5.6 | 94.4 | 4.11 | 0.07 |
| | 300~500만원 미만 | (345) | 0.0 | 4.1 | 15.4 | 40.0 | 33.0 | 7.5 | 4.1 | 95.9 | 4.25 | 0.05 |
| 이탈주민 교류정도 | 500만원 이상 | (442) | 1.1 | 2.9 | 14.9 | 42.3 | 30.5 | 8.1 | 4.1 | 95.9 | 4.23 | 0.05 |
| | 북한 만남 적 없음 | (718) | 0.6 | 4.2 | 16.7 | 40.8 | 30.6 | 7.1 | 4.7 | 95.3 | 4.18 | 0.04 |
| 교류정도 | 만남 경험 있음 | (252) | 0.8 | 2.4 | 13.5 | 41.3 | 31.3 | 10.7 | 3.2 | 96.8 | 4.32 | 0.06 |
| | 정기적 만남 | (30) | 3.3 | 3.3 | 30.0 | 23.3 | 40.0 | 0.0 | 6.7 | 93.3 | 3.93 | 0.20 |

6. 향상초점

가. 나는 어떤 일을 성취한 후 고무되어 그 일을 더 열심히 한 적이 있다.

(단위 : 명, %, 점)

| 구분 | | 사례 수 | 전적으로 비동의 | 별로 비동의 | 보통 | 다소 동의 | 전적으로 동의 | 비동의 | 보통 | 동의 | 평균 | 표준 오차 |
|--------------------|--------------|--------|-------------|-----------|------|----------|------------|------|------|-------|------|----------|
| 전체 | | (1000) | 0.5 | 3.9 | 22.8 | 53.2 | 19.6 | 4.4 | 22.8 | 72.8 | 3.88 | 0.02 |
| 성별 | 남성 | (496) | 0.4 | 4.6 | 23.2 | 49.6 | 22.2 | 5.0 | 23.2 | 71.8 | 3.89 | 0.04 |
| | 여성 | (504) | 0.6 | 3.2 | 22.4 | 56.7 | 17.1 | 3.8 | 22.4 | 73.8 | 3.87 | 0.03 |
| 연령 | 20대 | (173) | 0.6 | 7.5 | 31.8 | 46.2 | 13.9 | 8.1 | 31.8 | 60.1 | 3.65 | 0.06 |
| | 30대 | (165) | 1.2 | 3.0 | 22.4 | 54.5 | 18.8 | 4.2 | 22.4 | 73.3 | 3.87 | 0.06 |
| | 40대 | (197) | 0.5 | 2.5 | 23.4 | 53.8 | 19.8 | 3.0 | 23.4 | 73.6 | 3.90 | 0.05 |
| | 50대 | (201) | 0.0 | 4.5 | 20.9 | 55.2 | 19.4 | 4.5 | 20.9 | 74.6 | 3.90 | 0.05 |
| | 60세+ | (264) | 0.4 | 2.7 | 18.2 | 54.9 | 23.9 | 3.0 | 18.2 | 78.8 | 3.99 | 0.05 |
| 연령 성별 | 20대 남성 | (91) | 0.0 | 9.9 | 34.1 | 40.7 | 15.4 | 9.9 | 34.1 | 56.0 | 3.62 | 0.09 |
| | 20대 여성 | (82) | 1.2 | 4.9 | 29.3 | 52.4 | 12.2 | 6.1 | 29.3 | 64.6 | 3.70 | 0.09 |
| | 30대 남성 | (84) | 0.0 | 3.6 | 23.8 | 46.4 | 26.2 | 3.6 | 23.8 | 72.6 | 3.95 | 0.09 |
| | 30대 여성 | (81) | 2.5 | 2.5 | 21.0 | 63.0 | 11.1 | 4.9 | 21.0 | 74.1 | 3.78 | 0.09 |
| | 40대 남성 | (100) | 1.0 | 3.0 | 21.0 | 52.0 | 23.0 | 4.0 | 21.0 | 75.0 | 3.93 | 0.08 |
| | 40대 여성 | (97) | 0.0 | 2.1 | 25.8 | 55.7 | 16.5 | 2.1 | 25.8 | 72.2 | 3.87 | 0.07 |
| | 50대 남성 | (103) | 0.0 | 4.9 | 22.3 | 52.4 | 20.4 | 4.9 | 22.3 | 72.8 | 3.88 | 0.08 |
| | 50대 여성 | (98) | 0.0 | 4.1 | 19.4 | 58.2 | 18.4 | 4.1 | 19.4 | 76.5 | 3.91 | 0.07 |
| | 60세+ 남성 | (118) | 0.8 | 2.5 | 16.9 | 54.2 | 25.4 | 3.4 | 16.9 | 79.7 | 4.01 | 0.07 |
| | 60세+ 여성 | (146) | 0.0 | 2.7 | 19.2 | 55.5 | 22.6 | 2.7 | 19.2 | 78.1 | 3.98 | 0.06 |
| 종교 | 기독교 | (217) | 0.0 | 2.8 | 22.6 | 50.7 | 24.0 | 2.8 | 22.6 | 74.7 | 3.96 | 0.05 |
| | 불교 | (174) | 1.1 | 4.6 | 21.3 | 52.9 | 20.1 | 5.7 | 21.3 | 73.0 | 3.86 | 0.06 |
| | 천주교 | (116) | 0.0 | 2.6 | 25.9 | 54.3 | 17.2 | 2.6 | 25.9 | 71.6 | 3.86 | 0.07 |
| | 기타 | (1) | 0.0 | 0.0 | 0.0 | 0.0 | 100.0 | 0.0 | 0.0 | 100.0 | 5.00 | |
| | 종교없음 | (492) | 0.6 | 4.5 | 22.8 | 54.3 | 17.9 | 5.1 | 22.8 | 72.2 | 3.84 | 0.04 |
| 정치성향 | 보수 | (244) | 0.0 | 4.1 | 18.4 | 52.9 | 24.6 | 4.1 | 18.4 | 77.5 | 3.98 | 0.05 |
| | 중도 | (437) | 0.7 | 4.3 | 27.5 | 50.8 | 16.7 | 5.0 | 27.5 | 67.5 | 3.78 | 0.04 |
| 지역 | 진보 | (319) | 0.6 | 3.1 | 19.7 | 56.7 | 19.7 | 3.8 | 19.7 | 76.5 | 3.92 | 0.04 |
| | 서울 | (193) | 0.0 | 2.1 | 22.3 | 53.4 | 22.3 | 2.1 | 22.3 | 75.6 | 3.96 | 0.05 |
| | 인천/경기 | (306) | 0.7 | 6.9 | 19.6 | 54.6 | 18.3 | 7.5 | 19.6 | 72.9 | 3.83 | 0.05 |
| | 대전/충청/세종 | (105) | 1.0 | 1.9 | 21.9 | 53.3 | 21.9 | 2.9 | 21.9 | 75.2 | 3.93 | 0.08 |
| | 광주/전라 | (98) | 0.0 | 4.1 | 25.5 | 53.1 | 17.3 | 4.1 | 25.5 | 70.4 | 3.84 | 0.08 |
| | 대구/경북 | (102) | 0.0 | 2.9 | 35.3 | 42.2 | 19.6 | 2.9 | 35.3 | 61.8 | 3.78 | 0.08 |
| | 부산/울산/경남 | (155) | 1.3 | 2.6 | 21.9 | 57.4 | 16.8 | 3.9 | 21.9 | 74.2 | 3.86 | 0.06 |
| 강원/제주 | (41) | 0.0 | 2.4 | 17.1 | 53.7 | 26.8 | 2.4 | 17.1 | 80.5 | 4.05 | 0.12 | |
| 월 가구 소득 | 300만원 미만 | (213) | 0.9 | 5.2 | 33.8 | 46.9 | 13.1 | 6.1 | 33.8 | 60.1 | 3.66 | 0.06 |
| | 300~500만원 미만 | (345) | 0.6 | 2.6 | 23.8 | 54.5 | 18.6 | 3.2 | 23.8 | 73.0 | 3.88 | 0.04 |
| | 500만원 이상 | (442) | 0.2 | 4.3 | 16.7 | 55.2 | 23.5 | 4.5 | 16.7 | 78.7 | 3.98 | 0.04 |
| 복합 이탈주민 교류정도 | 만난 적 없음 | (718) | 0.6 | 3.6 | 25.1 | 52.8 | 18.0 | 4.2 | 25.1 | 70.8 | 3.84 | 0.03 |
| | 만난 경험 있음 | (252) | 0.4 | 4.8 | 14.3 | 58.7 | 21.8 | 5.2 | 14.3 | 80.6 | 3.97 | 0.05 |
| | 정기적 만남 | (30) | 0.0 | 3.3 | 40.0 | 16.7 | 40.0 | 3.3 | 40.0 | 56.7 | 3.93 | 0.18 |

나. 나는 자발적으로 시작한 일들을 잘 해내는 편이다.

(단위 : 명, %, 점)

| 구분 | | 사례 수 | 전적으로 비동의 | 별로 비동의 | 보통 | 다수 동의 | 전적으로 동의 | 비동의 | 보통 | 동의 | 평균 | 표준 오차 |
|--------------------|--------------|--------|-------------|-----------|------|----------|------------|------|------|-------|------|----------|
| 전체 | | (1000) | 0.7 | 6.1 | 27.1 | 51.3 | 14.8 | 6.8 | 27.1 | 66.1 | 3.73 | 0.03 |
| 성별 | 남성 | (496) | 0.6 | 6.7 | 29.0 | 50.2 | 13.5 | 7.3 | 29.0 | 63.7 | 3.69 | 0.04 |
| | 여성 | (504) | 0.8 | 5.6 | 25.2 | 52.4 | 16.1 | 6.3 | 25.2 | 68.5 | 3.77 | 0.04 |
| 연령 | 20대 | (173) | 1.7 | 9.8 | 35.8 | 42.2 | 10.4 | 11.6 | 35.8 | 52.6 | 3.50 | 0.07 |
| | 30대 | (165) | 0.0 | 6.1 | 31.5 | 53.3 | 9.1 | 6.1 | 31.5 | 62.4 | 3.65 | 0.06 |
| | 40대 | (197) | 0.0 | 5.6 | 34.0 | 48.2 | 12.2 | 5.6 | 34.0 | 60.4 | 3.67 | 0.05 |
| | 50대 | (201) | 1.0 | 4.5 | 23.4 | 55.7 | 15.4 | 5.5 | 23.4 | 71.1 | 3.80 | 0.06 |
| | 60세+ | (264) | 0.8 | 5.3 | 16.3 | 54.9 | 22.7 | 6.1 | 16.3 | 77.7 | 3.94 | 0.05 |
| 성별 연령 | 20대 남성 | (91) | 1.1 | 9.9 | 37.4 | 40.7 | 11.0 | 11.0 | 37.4 | 51.6 | 3.51 | 0.09 |
| | 20대 여성 | (82) | 2.4 | 9.8 | 34.1 | 43.9 | 9.8 | 12.2 | 34.1 | 53.7 | 3.49 | 0.10 |
| | 30대 남성 | (84) | 0.0 | 8.3 | 34.5 | 47.6 | 9.5 | 8.3 | 34.5 | 57.1 | 3.58 | 0.09 |
| | 30대 여성 | (81) | 0.0 | 3.7 | 28.4 | 59.3 | 8.6 | 3.7 | 28.4 | 67.9 | 3.73 | 0.07 |
| | 40대 남성 | (100) | 0.0 | 6.0 | 37.0 | 46.0 | 11.0 | 6.0 | 37.0 | 57.0 | 3.62 | 0.08 |
| | 40대 여성 | (97) | 0.0 | 5.2 | 30.9 | 50.5 | 13.4 | 5.2 | 30.9 | 63.9 | 3.72 | 0.08 |
| | 50대 남성 | (103) | 1.0 | 3.9 | 25.2 | 58.3 | 11.7 | 4.9 | 25.2 | 69.9 | 3.76 | 0.07 |
| | 50대 여성 | (98) | 1.0 | 5.1 | 21.4 | 53.1 | 19.4 | 6.1 | 21.4 | 72.4 | 3.85 | 0.08 |
| | 60세+ 남성 | (118) | 0.8 | 5.9 | 15.3 | 55.9 | 22.0 | 6.8 | 15.3 | 78.0 | 3.92 | 0.08 |
| | 60세+ 여성 | (146) | 0.7 | 4.8 | 17.1 | 54.1 | 23.3 | 5.5 | 17.1 | 77.4 | 3.95 | 0.07 |
| 종교 | 기독교 | (217) | 0.0 | 5.5 | 22.6 | 53.0 | 18.9 | 5.5 | 22.6 | 71.9 | 3.85 | 0.05 |
| | 불교 | (174) | 0.0 | 6.3 | 21.3 | 54.0 | 18.4 | 6.3 | 21.3 | 72.4 | 3.84 | 0.06 |
| | 천주교 | (116) | 0.0 | 4.3 | 31.9 | 52.6 | 11.2 | 4.3 | 31.9 | 63.8 | 3.71 | 0.07 |
| | 기타 | (1) | 0.0 | 0.0 | 0.0 | 100.0 | 0.0 | 0.0 | 0.0 | 100.0 | 4.00 | |
| | 종교없음 | (492) | 1.4 | 6.7 | 30.1 | 49.2 | 12.6 | 8.1 | 30.1 | 61.8 | 3.65 | 0.04 |
| 정치성향 | 보수 | (244) | 0.4 | 5.7 | 22.5 | 52.0 | 19.3 | 6.1 | 22.5 | 71.3 | 3.84 | 0.05 |
| | 중도 | (437) | 0.9 | 5.7 | 33.6 | 47.1 | 12.6 | 6.6 | 33.6 | 59.7 | 3.65 | 0.04 |
| | 진보 | (319) | 0.6 | 6.9 | 21.6 | 56.4 | 14.4 | 7.5 | 21.6 | 70.8 | 3.77 | 0.04 |
| 지역 | 서울 | (193) | 0.5 | 3.6 | 27.5 | 56.0 | 12.4 | 4.1 | 27.5 | 68.4 | 3.76 | 0.05 |
| | 인천/경기 | (306) | 0.7 | 6.5 | 28.1 | 49.3 | 15.4 | 7.2 | 28.1 | 64.7 | 3.72 | 0.05 |
| | 대전/충청/세종 | (105) | 1.9 | 5.7 | 23.8 | 50.5 | 18.1 | 7.6 | 23.8 | 68.6 | 3.77 | 0.09 |
| | 광주/전라 | (98) | 0.0 | 9.2 | 30.6 | 52.0 | 8.2 | 9.2 | 30.6 | 60.2 | 3.59 | 0.08 |
| | 대구/경북 | (102) | 0.0 | 8.8 | 29.4 | 42.2 | 19.6 | 8.8 | 29.4 | 61.8 | 3.73 | 0.09 |
| | 부산/울산/경남 | (155) | 1.3 | 5.2 | 24.5 | 53.5 | 15.5 | 6.5 | 24.5 | 69.0 | 3.77 | 0.07 |
| 강원/제주 | (41) | 0.0 | 4.9 | 22.0 | 58.5 | 14.6 | 4.9 | 22.0 | 73.2 | 3.83 | 0.12 | |
| 월 가구 소득 | 300만원 미만 | (213) | 1.4 | 7.5 | 38.5 | 40.8 | 11.7 | 8.9 | 38.5 | 52.6 | 3.54 | 0.06 |
| | 300~500만원 미만 | (345) | 0.0 | 5.5 | 27.2 | 53.3 | 13.9 | 5.5 | 27.2 | 67.2 | 3.76 | 0.04 |
| | 500만원 이상 | (442) | 0.9 | 5.9 | 21.5 | 54.8 | 17.0 | 6.8 | 21.5 | 71.7 | 3.81 | 0.04 |
| 북한 이탈주민 교류정도 | 만난 적 없음 | (718) | 0.8 | 6.5 | 28.1 | 50.8 | 13.6 | 7.4 | 28.1 | 64.5 | 3.70 | 0.03 |
| | 만난 경험 있음 | (252) | 0.4 | 4.8 | 23.4 | 54.0 | 17.5 | 5.2 | 23.4 | 71.4 | 3.83 | 0.05 |
| | 정기적 만남 | (30) | 0.0 | 6.7 | 33.3 | 40.0 | 20.0 | 6.7 | 33.3 | 60.0 | 3.73 | 0.16 |

다. 중요한 일을 진행할 때, 나는 계획대로 잘 진행하는 편이다.

(단위 : 명, %, 점)

| 구분 | | 사례 수 | 전적으로 비동의 | 별로 비동의 | 보통 | 다소 동의 | 전적으로 동의 | 비동의 | 보통 | 동의 | 평균 | 표준 오차 |
|--------------------|--------------|--------|-------------|-----------|-------|----------|------------|------|-------|------|------|----------|
| 전체 | | (1000) | 0.8 | 7.3 | 32.4 | 49.9 | 9.6 | 8.1 | 32.4 | 59.5 | 3.60 | 0.03 |
| 성별 | 남성 | (496) | 0.8 | 7.3 | 33.7 | 47.6 | 10.7 | 8.1 | 33.7 | 58.3 | 3.60 | 0.04 |
| | 여성 | (504) | 0.8 | 7.3 | 31.2 | 52.2 | 8.5 | 8.1 | 31.2 | 60.7 | 3.60 | 0.03 |
| 연령 | 20대 | (173) | 2.3 | 14.5 | 38.7 | 37.0 | 7.5 | 16.8 | 38.7 | 44.5 | 3.33 | 0.07 |
| | 30대 | (165) | 0.6 | 8.5 | 33.3 | 49.7 | 7.9 | 9.1 | 33.3 | 57.6 | 3.56 | 0.06 |
| | 40대 | (197) | 0.5 | 6.6 | 33.0 | 52.3 | 7.6 | 7.1 | 33.0 | 59.9 | 3.60 | 0.05 |
| | 50대 | (201) | 0.0 | 6.5 | 35.3 | 48.3 | 10.0 | 6.5 | 35.3 | 58.2 | 3.62 | 0.05 |
| | 60세+ | (264) | 0.8 | 3.0 | 25.0 | 58.0 | 13.3 | 3.8 | 25.0 | 71.2 | 3.80 | 0.04 |
| 성별 연령 | 20대 남성 | (91) | 2.2 | 11.0 | 42.9 | 33.0 | 11.0 | 13.2 | 42.9 | 44.0 | 3.40 | 0.09 |
| | 20대 여성 | (82) | 2.4 | 18.3 | 34.1 | 41.5 | 3.7 | 20.7 | 34.1 | 45.1 | 3.26 | 0.10 |
| | 30대 남성 | (84) | 0.0 | 8.3 | 29.8 | 56.0 | 6.0 | 8.3 | 29.8 | 61.9 | 3.60 | 0.08 |
| | 30대 여성 | (81) | 1.2 | 8.6 | 37.0 | 43.2 | 9.9 | 9.9 | 37.0 | 53.1 | 3.52 | 0.09 |
| | 40대 남성 | (100) | 1.0 | 7.0 | 35.0 | 47.0 | 10.0 | 8.0 | 35.0 | 57.0 | 3.58 | 0.08 |
| | 40대 여성 | (97) | 0.0 | 6.2 | 30.9 | 57.7 | 5.2 | 6.2 | 30.9 | 62.9 | 3.62 | 0.07 |
| | 50대 남성 | (103) | 0.0 | 8.7 | 39.8 | 40.8 | 10.7 | 8.7 | 39.8 | 51.5 | 3.53 | 0.08 |
| | 50대 여성 | (98) | 0.0 | 4.1 | 30.6 | 56.1 | 9.2 | 4.1 | 30.6 | 65.3 | 3.70 | 0.07 |
| | 60세+ 남성 | (118) | 0.8 | 2.5 | 22.9 | 59.3 | 14.4 | 3.4 | 22.9 | 73.7 | 3.84 | 0.07 |
| | 60세+ 여성 | (146) | 0.7 | 3.4 | 26.7 | 56.8 | 12.3 | 4.1 | 26.7 | 69.2 | 3.77 | 0.06 |
| 종교 | 기독교 | (217) | 0.0 | 4.6 | 27.6 | 54.8 | 12.9 | 4.6 | 27.6 | 67.7 | 3.76 | 0.05 |
| | 불교 | (174) | 0.6 | 8.6 | 31.0 | 49.4 | 10.3 | 9.2 | 31.0 | 59.8 | 3.60 | 0.06 |
| | 천주교 | (116) | 0.0 | 5.2 | 28.4 | 56.0 | 10.3 | 5.2 | 28.4 | 66.4 | 3.72 | 0.07 |
| | 기타 | (1) | 0.0 | 0.0 | 100.0 | 0.0 | 0.0 | 0.0 | 100.0 | 0.0 | 3.00 | |
| | 종교없음 | (492) | 1.4 | 8.5 | 35.8 | 46.5 | 7.7 | 10.0 | 35.8 | 54.3 | 3.51 | 0.04 |
| 정치성향 | 보수 | (244) | 0.0 | 4.9 | 28.7 | 53.7 | 12.7 | 4.9 | 28.7 | 66.4 | 3.74 | 0.05 |
| | 중도 | (437) | 0.7 | 7.8 | 38.0 | 44.6 | 8.9 | 8.5 | 38.0 | 53.5 | 3.53 | 0.04 |
| | 진보 | (319) | 1.6 | 8.5 | 27.6 | 54.2 | 8.2 | 10.0 | 27.6 | 62.4 | 3.59 | 0.05 |
| 지역 | 서울 | (193) | 0.5 | 6.2 | 28.0 | 57.0 | 8.3 | 6.7 | 28.0 | 65.3 | 3.66 | 0.05 |
| | 인천/경기 | (306) | 0.7 | 7.8 | 33.3 | 48.0 | 10.1 | 8.5 | 33.3 | 58.2 | 3.59 | 0.05 |
| | 대전/충청/세종 | (105) | 1.9 | 5.7 | 30.5 | 52.4 | 9.5 | 7.6 | 30.5 | 61.9 | 3.62 | 0.08 |
| | 광주/전라 | (98) | 0.0 | 8.2 | 35.7 | 49.0 | 7.1 | 8.2 | 35.7 | 56.1 | 3.55 | 0.08 |
| | 대구/경북 | (102) | 0.0 | 6.9 | 40.2 | 40.2 | 12.7 | 6.9 | 40.2 | 52.9 | 3.59 | 0.08 |
| | 부산/울산/경남 | (155) | 1.9 | 7.7 | 34.8 | 46.5 | 9.0 | 9.7 | 34.8 | 55.5 | 3.53 | 0.07 |
| 강원/제주 | (41) | 0.0 | 9.8 | 14.6 | 63.4 | 12.2 | 9.8 | 14.6 | 75.6 | 3.78 | 0.12 | |
| 월 가구 소득 | 300만원 미만 | (213) | 2.3 | 11.3 | 42.3 | 36.2 | 8.0 | 13.6 | 42.3 | 44.1 | 3.36 | 0.06 |
| | 300~500만원 미만 | (345) | 0.3 | 7.5 | 31.3 | 54.5 | 6.4 | 7.8 | 31.3 | 60.9 | 3.59 | 0.04 |
| | 500만원 이상 | (442) | 0.5 | 5.2 | 28.5 | 52.9 | 12.9 | 5.7 | 28.5 | 65.8 | 3.73 | 0.04 |
| 북한 이탈주민 교류정도 | 만난 적 없음 | (718) | 1.1 | 7.5 | 33.0 | 48.7 | 9.6 | 8.6 | 33.0 | 58.4 | 3.58 | 0.03 |
| | 만난 경험 있음 | (252) | 0.0 | 6.7 | 29.8 | 55.2 | 8.3 | 6.7 | 29.8 | 63.5 | 3.65 | 0.05 |
| | 정기적 만남 | (30) | 0.0 | 6.7 | 40.0 | 33.3 | 20.0 | 6.7 | 40.0 | 53.3 | 3.67 | 0.16 |

라. 지금까지 나의 삶에서 흥미를 끌거나 열심히 하고 싶은 마음이 들게 하는 취미나 활동들을 자주 발견했다.

(단위 : 명, %, 점)

| 구분 | | 사례 수 | 전적으로 비동의 | 별로 비동의 | 보통 | 다소 동의 | 전적으로 동의 | 비동의 | 보통 | 동의 | 평균 | 표준 오차 |
|--------------------|--------------|--------|-------------|-----------|------|----------|------------|------|------|-------|------|----------|
| 전체 | | (1000) | 0.9 | 12.3 | 41.0 | 36.9 | 8.9 | 13.2 | 41.0 | 45.8 | 3.41 | 0.03 |
| 성별 | 남성 | (496) | 1.4 | 10.9 | 39.1 | 39.7 | 8.9 | 12.3 | 39.1 | 48.6 | 3.44 | 0.04 |
| | 여성 | (504) | 0.4 | 13.7 | 42.9 | 34.1 | 8.9 | 14.1 | 42.9 | 43.1 | 3.38 | 0.04 |
| 연령 | 20대 | (173) | 2.3 | 17.3 | 41.6 | 29.5 | 9.2 | 19.7 | 41.6 | 38.7 | 3.26 | 0.07 |
| | 30대 | (165) | 1.2 | 13.3 | 41.8 | 35.2 | 8.5 | 14.5 | 41.8 | 43.6 | 3.36 | 0.07 |
| | 40대 | (197) | 0.5 | 13.7 | 41.6 | 37.6 | 6.6 | 14.2 | 41.6 | 44.2 | 3.36 | 0.06 |
| | 50대 | (201) | 0.5 | 12.9 | 37.8 | 39.8 | 9.0 | 13.4 | 37.8 | 48.8 | 3.44 | 0.06 |
| | 60세+ | (264) | 0.4 | 6.8 | 42.0 | 40.2 | 10.6 | 7.2 | 42.0 | 50.8 | 3.54 | 0.05 |
| 연령 성별 | 20대 남성 | (91) | 3.3 | 9.9 | 44.0 | 29.7 | 13.2 | 13.2 | 44.0 | 42.9 | 3.40 | 0.10 |
| | 20대 여성 | (82) | 1.2 | 25.6 | 39.0 | 29.3 | 4.9 | 26.8 | 39.0 | 34.1 | 3.11 | 0.10 |
| | 30대 남성 | (84) | 1.2 | 10.7 | 41.7 | 38.1 | 8.3 | 11.9 | 41.7 | 46.4 | 3.42 | 0.09 |
| | 30대 여성 | (81) | 1.2 | 16.0 | 42.0 | 32.1 | 8.6 | 17.3 | 42.0 | 40.7 | 3.31 | 0.10 |
| | 40대 남성 | (100) | 1.0 | 14.0 | 35.0 | 43.0 | 7.0 | 15.0 | 35.0 | 50.0 | 3.41 | 0.09 |
| | 40대 여성 | (97) | 0.0 | 13.4 | 48.5 | 32.0 | 6.2 | 13.4 | 48.5 | 38.1 | 3.31 | 0.08 |
| | 50대 남성 | (103) | 1.0 | 13.6 | 35.9 | 40.8 | 8.7 | 14.6 | 35.9 | 49.5 | 3.43 | 0.09 |
| | 50대 여성 | (98) | 0.0 | 12.2 | 39.8 | 38.8 | 9.2 | 12.2 | 39.8 | 48.0 | 3.45 | 0.08 |
| | 60세+ 남성 | (118) | 0.8 | 6.8 | 39.8 | 44.9 | 7.6 | 7.6 | 39.8 | 52.5 | 3.52 | 0.07 |
| | 60세+ 여성 | (146) | 0.0 | 6.8 | 43.8 | 36.3 | 13.0 | 6.8 | 43.8 | 49.3 | 3.55 | 0.07 |
| 종교 | 기독교 | (217) | 0.9 | 7.8 | 42.9 | 36.9 | 11.5 | 8.8 | 42.9 | 48.4 | 3.50 | 0.06 |
| | 불교 | (174) | 0.6 | 13.2 | 41.4 | 36.8 | 8.0 | 13.8 | 41.4 | 44.8 | 3.39 | 0.06 |
| | 천주교 | (116) | 0.0 | 7.8 | 43.1 | 38.8 | 10.3 | 7.8 | 43.1 | 49.1 | 3.52 | 0.07 |
| | 기타 | (1) | 0.0 | 0.0 | 0.0 | 0.0 | 100.0 | 0.0 | 0.0 | 100.0 | 5.00 | |
| | 종교없음 | (492) | 1.2 | 15.0 | 39.6 | 36.6 | 7.5 | 16.3 | 39.6 | 44.1 | 3.34 | 0.04 |
| 정치성향 | 보수 | (244) | 0.0 | 11.5 | 35.7 | 43.4 | 9.4 | 11.5 | 35.7 | 52.9 | 3.51 | 0.05 |
| | 중도 | (437) | 1.6 | 10.8 | 47.1 | 31.1 | 9.4 | 12.4 | 47.1 | 40.5 | 3.36 | 0.04 |
| | 진보 | (319) | 0.6 | 15.0 | 36.7 | 39.8 | 7.8 | 15.7 | 36.7 | 47.6 | 3.39 | 0.05 |
| 지역 | 서울 | (193) | 0.5 | 6.7 | 50.3 | 33.7 | 8.8 | 7.3 | 50.3 | 42.5 | 3.44 | 0.06 |
| | 인천/경기 | (306) | 1.0 | 13.7 | 38.9 | 38.6 | 7.8 | 14.7 | 38.9 | 46.4 | 3.39 | 0.05 |
| | 대전/충청/세종 | (105) | 2.9 | 14.3 | 37.1 | 35.2 | 10.5 | 17.1 | 37.1 | 45.7 | 3.36 | 0.09 |
| | 광주/전라 | (98) | 0.0 | 11.2 | 40.8 | 38.8 | 9.2 | 11.2 | 40.8 | 48.0 | 3.46 | 0.08 |
| | 대구/경북 | (102) | 0.0 | 15.7 | 40.2 | 33.3 | 10.8 | 15.7 | 40.2 | 44.1 | 3.39 | 0.09 |
| | 부산/울산/경남 | (155) | 1.3 | 13.5 | 39.4 | 37.4 | 8.4 | 14.8 | 39.4 | 45.8 | 3.38 | 0.07 |
| 월 가구 소득 | 강원/제주 | (41) | 0.0 | 12.2 | 31.7 | 46.3 | 9.8 | 12.2 | 31.7 | 56.1 | 3.54 | 0.13 |
| | 300만원 미만 | (213) | 2.8 | 13.1 | 47.4 | 28.6 | 8.0 | 16.0 | 47.4 | 36.6 | 3.26 | 0.06 |
| | 300~500만원 미만 | (345) | 0.6 | 13.9 | 41.7 | 37.1 | 6.7 | 14.5 | 41.7 | 43.8 | 3.35 | 0.04 |
| 북한 이탈주민 교류정도 | 500만원 이상 | (442) | 0.2 | 10.6 | 37.3 | 40.7 | 11.1 | 10.9 | 37.3 | 51.8 | 3.52 | 0.04 |
| | 만난 적 없음 | (718) | 1.0 | 14.5 | 41.4 | 36.4 | 6.8 | 15.5 | 41.4 | 43.2 | 3.34 | 0.03 |
| | 만난 경험 있음 | (252) | 0.8 | 6.7 | 40.5 | 38.5 | 13.5 | 7.5 | 40.5 | 52.0 | 3.57 | 0.05 |
| 교류정도 | 정기적 만남 | (30) | 0.0 | 6.7 | 36.7 | 36.7 | 20.0 | 6.7 | 36.7 | 56.7 | 3.70 | 0.16 |

7. 예방초점

가. 나는 자라면서 부모님께서 도를 넘는 행동이라고 생각하실 만한 일은 하지 않았다.

(단위 : 명, %, 점)

| 구분 | | 사례 수 | 전적으로 비동의 | 별로 비동의 | 보통 | 다소 동의 | 전적으로 동의 | 비동의 | 보통 | 동의 | 평균 | 표준 오차 |
|--------------------|--------------|--------|-------------|-----------|------|----------|------------|------|------|-------|------|----------|
| 전체 | | (1000) | 1.5 | 8.7 | 24.3 | 44.6 | 20.9 | 10.2 | 24.3 | 65.5 | 3.75 | 0.03 |
| 성별 | 남성 | (496) | 1.4 | 10.1 | 26.8 | 41.5 | 20.2 | 11.5 | 26.8 | 61.7 | 3.69 | 0.04 |
| | 여성 | (504) | 1.6 | 7.3 | 21.8 | 47.6 | 21.6 | 8.9 | 21.8 | 69.2 | 3.80 | 0.04 |
| 연령 | 20대 | (173) | 2.3 | 10.4 | 28.3 | 41.6 | 17.3 | 12.7 | 28.3 | 59.0 | 3.61 | 0.07 |
| | 30대 | (165) | 1.8 | 9.7 | 27.9 | 43.0 | 17.6 | 11.5 | 27.9 | 60.6 | 3.65 | 0.07 |
| | 40대 | (197) | 2.0 | 10.2 | 26.4 | 42.1 | 19.3 | 12.2 | 26.4 | 61.4 | 3.66 | 0.07 |
| | 50대 | (201) | 1.0 | 10.4 | 25.9 | 43.3 | 19.4 | 11.4 | 25.9 | 62.7 | 3.70 | 0.07 |
| | 60세+ | (264) | 0.8 | 4.5 | 16.7 | 50.4 | 27.7 | 5.3 | 16.7 | 78.0 | 4.00 | 0.05 |
| 연령 성별 | 20대 남성 | (91) | 1.1 | 12.1 | 35.2 | 35.2 | 16.5 | 13.2 | 35.2 | 51.6 | 3.54 | 0.10 |
| | 20대 여성 | (82) | 3.7 | 8.5 | 20.7 | 48.8 | 18.3 | 12.2 | 20.7 | 67.1 | 3.70 | 0.11 |
| | 30대 남성 | (84) | 0.0 | 6.0 | 32.1 | 42.9 | 19.0 | 6.0 | 32.1 | 61.9 | 3.75 | 0.09 |
| | 30대 여성 | (81) | 3.7 | 13.6 | 23.5 | 43.2 | 16.0 | 17.3 | 23.5 | 59.3 | 3.54 | 0.12 |
| | 40대 남성 | (100) | 2.0 | 12.0 | 27.0 | 41.0 | 18.0 | 14.0 | 27.0 | 59.0 | 3.61 | 0.10 |
| | 40대 여성 | (97) | 2.1 | 8.2 | 25.8 | 43.3 | 20.6 | 10.3 | 25.8 | 63.9 | 3.72 | 0.10 |
| | 50대 남성 | (103) | 1.9 | 14.6 | 28.2 | 36.9 | 18.4 | 16.5 | 28.2 | 55.3 | 3.55 | 0.10 |
| | 50대 여성 | (98) | 0.0 | 6.1 | 23.5 | 50.0 | 20.4 | 6.1 | 23.5 | 70.4 | 3.85 | 0.08 |
| | 60세+ 남성 | (118) | 1.7 | 5.9 | 15.3 | 50.0 | 27.1 | 7.6 | 15.3 | 77.1 | 3.95 | 0.08 |
| 60세+ 여성 | (146) | 0.0 | 3.4 | 17.8 | 50.7 | 28.1 | 3.4 | 17.8 | 78.8 | 4.03 | 0.06 | |
| 종교 | 기독교 | (217) | 1.8 | 5.1 | 24.0 | 46.5 | 22.6 | 6.9 | 24.0 | 69.1 | 3.83 | 0.06 |
| | 불교 | (174) | 2.3 | 8.0 | 24.1 | 44.3 | 21.3 | 10.3 | 24.1 | 65.5 | 3.74 | 0.07 |
| | 천주교 | (116) | 0.0 | 6.0 | 25.0 | 46.6 | 22.4 | 6.0 | 25.0 | 69.0 | 3.85 | 0.08 |
| | 기타 | (1) | 0.0 | 0.0 | 0.0 | 100.0 | 0.0 | 0.0 | 0.0 | 100.0 | 4.00 | |
| | 종교없음 | (492) | 1.4 | 11.2 | 24.4 | 43.3 | 19.7 | 12.6 | 24.4 | 63.0 | 3.69 | 0.04 |
| 정치성향 | 보수 | (244) | 0.8 | 7.8 | 23.8 | 43.9 | 23.8 | 8.6 | 23.8 | 67.6 | 3.82 | 0.06 |
| | 중도 | (437) | 1.1 | 9.4 | 26.8 | 45.5 | 17.2 | 10.5 | 26.8 | 62.7 | 3.68 | 0.04 |
| | 진보 | (319) | 2.5 | 8.5 | 21.3 | 43.9 | 23.8 | 11.0 | 21.3 | 67.7 | 3.78 | 0.06 |
| 지역 | 서울 | (193) | 1.6 | 7.8 | 24.9 | 46.6 | 19.2 | 9.3 | 24.9 | 65.8 | 3.74 | 0.07 |
| | 인천/경기 | (306) | 1.3 | 9.2 | 24.2 | 45.8 | 19.6 | 10.5 | 24.2 | 65.4 | 3.73 | 0.05 |
| | 대전/충청/세종 | (105) | 1.9 | 9.5 | 21.9 | 41.9 | 24.8 | 11.4 | 21.9 | 66.7 | 3.78 | 0.10 |
| | 광주/전라 | (98) | 0.0 | 11.2 | 19.4 | 49.0 | 20.4 | 11.2 | 19.4 | 69.4 | 3.79 | 0.09 |
| | 대구/경북 | (102) | 0.0 | 6.9 | 32.4 | 40.2 | 20.6 | 6.9 | 32.4 | 60.8 | 3.75 | 0.09 |
| | 부산/울산/경남 | (155) | 3.2 | 8.4 | 23.9 | 41.3 | 23.2 | 11.6 | 23.9 | 64.5 | 3.73 | 0.08 |
| | 강원/제주 | (41) | 2.4 | 7.3 | 22.0 | 46.3 | 22.0 | 9.8 | 22.0 | 68.3 | 3.78 | 0.15 |
| 월 가구 소득 | 300만원 미만 | (213) | 2.8 | 10.8 | 29.1 | 39.4 | 17.8 | 13.6 | 29.1 | 57.3 | 3.59 | 0.07 |
| | 300~500만원 미만 | (345) | 0.0 | 8.7 | 25.2 | 43.5 | 22.6 | 8.7 | 25.2 | 66.1 | 3.80 | 0.05 |
| | 500만원 이상 | (442) | 2.0 | 7.7 | 21.3 | 48.0 | 21.0 | 9.7 | 21.3 | 69.0 | 3.78 | 0.04 |
| 복합 이탈주민 교류정도 | 만난 적 없음 | (718) | 1.4 | 8.1 | 24.9 | 44.3 | 21.3 | 9.5 | 24.9 | 65.6 | 3.76 | 0.03 |
| | 만난 경험 있음 | (252) | 1.2 | 9.9 | 22.2 | 46.4 | 20.2 | 11.1 | 22.2 | 66.7 | 3.75 | 0.06 |
| 교류정도 | 정기적 만남 | (30) | 6.7 | 13.3 | 26.7 | 36.7 | 16.7 | 20.0 | 26.7 | 53.3 | 3.43 | 0.21 |

나. 나는 자라면서 부모님이 화내실 만한 일들은 하지 않았다.

(단위 : 명, %, 점)

| 구분 | | 사례 수 | 전적으로 비동의 | 별로 비동의 | 보통 | 다소 동의 | 전적으로 동의 | 비동의 | 보통 | 동의 | 평균 | 표준 오차 |
|--------------------|----------|--------|-------------|-----------|------|----------|------------|------|------|-------|------|----------|
| 전체 | | (1000) | 3.1 | 15.4 | 30.5 | 40.6 | 10.4 | 18.5 | 30.5 | 51.0 | 3.40 | 0.03 |
| 성별 | 남성 | (496) | 3.2 | 16.3 | 33.7 | 37.7 | 9.1 | 19.6 | 33.7 | 46.8 | 3.33 | 0.04 |
| | 여성 | (504) | 3.0 | 14.5 | 27.4 | 43.5 | 11.7 | 17.5 | 27.4 | 55.2 | 3.46 | 0.04 |
| 연령 | 20대 | (173) | 6.4 | 22.0 | 27.7 | 37.0 | 6.9 | 28.3 | 27.7 | 43.9 | 3.16 | 0.08 |
| | 30대 | (165) | 2.4 | 18.8 | 27.3 | 43.0 | 8.5 | 21.2 | 27.3 | 51.5 | 3.36 | 0.07 |
| | 40대 | (197) | 3.0 | 10.2 | 33.5 | 43.7 | 9.6 | 13.2 | 33.5 | 53.3 | 3.47 | 0.06 |
| | 50대 | (201) | 1.5 | 18.4 | 36.8 | 34.8 | 8.5 | 19.9 | 36.8 | 43.3 | 3.30 | 0.06 |
| | 60세+ | (264) | 2.7 | 10.6 | 27.3 | 43.6 | 15.9 | 13.3 | 27.3 | 59.5 | 3.59 | 0.06 |
| 연령 성별 | 20대 남성 | (91) | 4.4 | 23.1 | 29.7 | 38.5 | 4.4 | 27.5 | 29.7 | 42.9 | 3.15 | 0.10 |
| | 20대 여성 | (82) | 8.5 | 20.7 | 25.6 | 35.4 | 9.8 | 29.3 | 25.6 | 45.1 | 3.17 | 0.12 |
| | 30대 남성 | (84) | 2.4 | 14.3 | 31.0 | 46.4 | 6.0 | 16.7 | 31.0 | 52.4 | 3.39 | 0.10 |
| | 30대 여성 | (81) | 2.5 | 23.5 | 23.5 | 39.5 | 11.1 | 25.9 | 23.5 | 50.6 | 3.33 | 0.12 |
| | 40대 남성 | (100) | 4.0 | 9.0 | 36.0 | 38.0 | 13.0 | 13.0 | 36.0 | 51.0 | 3.47 | 0.10 |
| | 40대 여성 | (97) | 2.1 | 11.3 | 30.9 | 49.5 | 6.2 | 13.4 | 30.9 | 55.7 | 3.46 | 0.09 |
| | 50대 남성 | (103) | 1.9 | 23.3 | 36.9 | 32.0 | 5.8 | 25.2 | 36.9 | 37.9 | 3.17 | 0.09 |
| | 50대 여성 | (98) | 1.0 | 13.3 | 36.7 | 37.8 | 11.2 | 14.3 | 36.7 | 49.0 | 3.45 | 0.09 |
| 성별 | 60세+ 남성 | (118) | 3.4 | 12.7 | 33.9 | 35.6 | 14.4 | 16.1 | 33.9 | 50.0 | 3.45 | 0.09 |
| | 60세+ 여성 | (146) | 2.1 | 8.9 | 21.9 | 50.0 | 17.1 | 11.0 | 21.9 | 67.1 | 3.71 | 0.08 |
| | 기독교 | (217) | 2.8 | 10.6 | 32.7 | 46.1 | 7.8 | 13.4 | 32.7 | 53.9 | 3.46 | 0.06 |
| | 불교 | (174) | 3.4 | 12.6 | 31.6 | 41.4 | 10.9 | 16.1 | 31.6 | 52.3 | 3.44 | 0.07 |
| 종교 | 천주교 | (116) | 0.9 | 11.2 | 31.0 | 46.6 | 10.3 | 12.1 | 31.0 | 56.9 | 3.54 | 0.08 |
| | 기타 | (1) | 0.0 | 0.0 | 0.0 | 100.0 | 0.0 | 0.0 | 0.0 | 100.0 | 4.00 | |
| | 종교없음 | (492) | 3.7 | 19.5 | 29.1 | 36.4 | 11.4 | 23.2 | 29.1 | 47.8 | 3.32 | 0.05 |
| 정치성향 | 보수 | (244) | 2.9 | 14.3 | 27.5 | 43.4 | 11.9 | 17.2 | 27.5 | 55.3 | 3.47 | 0.06 |
| | 중도 | (437) | 2.5 | 15.8 | 33.6 | 40.0 | 8.0 | 18.3 | 33.6 | 48.1 | 3.35 | 0.04 |
| | 진보 | (319) | 4.1 | 15.7 | 28.5 | 39.2 | 12.5 | 19.7 | 28.5 | 51.7 | 3.40 | 0.06 |
| 지역 | 서울 | (193) | 2.6 | 13.5 | 29.5 | 44.0 | 10.4 | 16.1 | 29.5 | 54.4 | 3.46 | 0.07 |
| | 인천/경기 | (306) | 2.9 | 16.0 | 28.4 | 41.8 | 10.8 | 19.0 | 28.4 | 52.6 | 3.42 | 0.06 |
| | 대전/충청/세종 | (105) | 4.8 | 19.0 | 20.0 | 46.7 | 9.5 | 23.8 | 20.0 | 56.2 | 3.37 | 0.10 |
| | 광주/전라 | (98) | 3.1 | 11.2 | 38.8 | 36.7 | 10.2 | 14.3 | 38.8 | 46.9 | 3.40 | 0.09 |
| | 대구/경북 | (102) | 2.9 | 16.7 | 39.2 | 30.4 | 10.8 | 19.6 | 39.2 | 41.2 | 3.29 | 0.10 |
| | 부산/울산/경남 | (155) | 3.2 | 16.1 | 32.3 | 36.8 | 11.6 | 19.4 | 32.3 | 48.4 | 3.37 | 0.08 |
| 월 가구 소득 | 강원/제주 | (41) | 2.4 | 14.6 | 29.3 | 48.8 | 4.9 | 17.1 | 29.3 | 53.7 | 3.39 | 0.14 |
| | 300만원 미만 | (213) | 4.7 | 20.2 | 31.5 | 34.7 | 8.9 | 24.9 | 31.5 | 43.7 | 3.23 | 0.07 |
| 300~500만원 미만 | (345) | 2.6 | 16.2 | 31.3 | 40.0 | 9.9 | 18.8 | 31.3 | 49.9 | 3.38 | 0.05 | |
| | 500만원 이상 | (442) | 2.7 | 12.4 | 29.4 | 43.9 | 11.5 | 15.2 | 29.4 | 55.4 | 3.49 | 0.04 |
| 북한 이탈주민 교류정도 | 만난 적 없음 | (718) | 3.3 | 15.6 | 29.8 | 40.1 | 11.1 | 18.9 | 29.8 | 51.3 | 3.40 | 0.04 |
| | 만난 경험 있음 | (252) | 2.0 | 14.3 | 34.1 | 41.3 | 8.3 | 16.3 | 34.1 | 49.6 | 3.40 | 0.06 |
| 정기적 만남 | (30) | 6.7 | 20.0 | 16.7 | 46.7 | 10.0 | 26.7 | 16.7 | 56.7 | 3.33 | 0.21 | |

다. 나는 부모님이 만들어 놓으신 규칙과 통제에 착실하게 따랐다.

(단위 : 명, % 점)

| 구분 | | 사례 수 | 전적으로 비동의 | 별로 비동의 | 보통 | 다소 동의 | 전적으로 동의 | 비동의 | 보통 | 동의 | 평균 | 표준 오차 |
|--------------------|--------------|--------|-------------|-----------|------|----------|------------|------|------|-------|------|----------|
| 전체 | | (1000) | 1.5 | 11.6 | 35.3 | 41.1 | 10.5 | 13.1 | 35.3 | 51.6 | 3.48 | 0.03 |
| 성별 | 남성 | (496) | 1.6 | 10.9 | 36.5 | 41.3 | 9.7 | 12.5 | 36.5 | 51.0 | 3.47 | 0.04 |
| | 여성 | (504) | 1.4 | 12.3 | 34.1 | 40.9 | 11.3 | 13.7 | 34.1 | 52.2 | 3.48 | 0.04 |
| 연령 | 20대 | (173) | 3.5 | 12.7 | 40.5 | 35.3 | 8.1 | 16.2 | 40.5 | 43.4 | 3.32 | 0.07 |
| | 30대 | (165) | 1.8 | 12.7 | 37.6 | 36.4 | 11.5 | 14.5 | 37.6 | 47.9 | 3.43 | 0.07 |
| | 40대 | (197) | 0.5 | 15.2 | 34.0 | 43.7 | 6.6 | 15.7 | 34.0 | 50.3 | 3.41 | 0.06 |
| | 50대 | (201) | 1.0 | 13.4 | 38.3 | 41.3 | 6.0 | 14.4 | 38.3 | 47.3 | 3.38 | 0.06 |
| | 60세+ | (264) | 1.1 | 6.1 | 29.2 | 45.8 | 17.8 | 7.2 | 29.2 | 63.6 | 3.73 | 0.05 |
| 성별 연령 | 20대 남성 | (91) | 4.4 | 7.7 | 44.0 | 34.1 | 9.9 | 12.1 | 44.0 | 44.0 | 3.37 | 0.10 |
| | 20대 여성 | (82) | 2.4 | 18.3 | 36.6 | 36.6 | 6.1 | 20.7 | 36.6 | 42.7 | 3.26 | 0.10 |
| | 30대 남성 | (84) | 0.0 | 13.1 | 38.1 | 38.1 | 10.7 | 13.1 | 38.1 | 48.8 | 3.46 | 0.09 |
| | 30대 여성 | (81) | 3.7 | 12.3 | 37.0 | 34.6 | 12.3 | 16.0 | 37.0 | 46.9 | 3.40 | 0.11 |
| | 40대 남성 | (100) | 0.0 | 14.0 | 36.0 | 43.0 | 7.0 | 14.0 | 36.0 | 50.0 | 3.43 | 0.08 |
| | 40대 여성 | (97) | 1.0 | 16.5 | 32.0 | 44.3 | 6.2 | 17.5 | 32.0 | 50.5 | 3.38 | 0.09 |
| | 50대 남성 | (103) | 1.9 | 13.6 | 37.9 | 39.8 | 6.8 | 15.5 | 37.9 | 46.6 | 3.36 | 0.09 |
| | 50대 여성 | (98) | 0.0 | 13.3 | 38.8 | 42.9 | 5.1 | 13.3 | 38.8 | 48.0 | 3.40 | 0.08 |
| | 60세+ 남성 | (118) | 1.7 | 6.8 | 28.8 | 49.2 | 13.6 | 8.5 | 28.8 | 62.7 | 3.66 | 0.08 |
| | 60세+ 여성 | (146) | 0.7 | 5.5 | 29.5 | 43.2 | 21.2 | 6.2 | 29.5 | 64.4 | 3.79 | 0.07 |
| 종교 | 기독교 | (217) | 1.4 | 10.1 | 36.4 | 40.1 | 12.0 | 11.5 | 36.4 | 52.1 | 3.51 | 0.06 |
| | 불교 | (174) | 1.7 | 10.9 | 27.0 | 49.4 | 10.9 | 12.6 | 27.0 | 60.3 | 3.57 | 0.07 |
| | 천주교 | (116) | 0.0 | 9.5 | 31.0 | 49.1 | 10.3 | 9.5 | 31.0 | 59.5 | 3.60 | 0.07 |
| | 기타 | (1) | 0.0 | 0.0 | 0.0 | 100.0 | 0.0 | 0.0 | 0.0 | 100.0 | 4.00 | |
| | 종교없음 | (492) | 1.8 | 13.0 | 38.8 | 36.6 | 9.8 | 14.8 | 38.8 | 46.3 | 3.39 | 0.04 |
| 정치성향 | 보수 | (244) | 1.6 | 8.2 | 32.0 | 44.3 | 13.9 | 9.8 | 32.0 | 58.2 | 3.61 | 0.06 |
| | 중도 | (437) | 1.6 | 11.9 | 38.2 | 39.4 | 8.9 | 13.5 | 38.2 | 48.3 | 3.42 | 0.04 |
| | 진보 | (319) | 1.3 | 13.8 | 33.9 | 41.1 | 10.0 | 15.0 | 33.9 | 51.1 | 3.45 | 0.05 |
| 지역 | 서울 | (193) | 0.0 | 13.5 | 33.7 | 41.5 | 11.4 | 13.5 | 33.7 | 52.8 | 3.51 | 0.06 |
| | 인천/경기 | (306) | 1.6 | 9.8 | 33.0 | 47.4 | 8.2 | 11.4 | 33.0 | 55.6 | 3.51 | 0.05 |
| | 대전/충청/세종 | (105) | 2.9 | 12.4 | 33.3 | 37.1 | 14.3 | 15.2 | 33.3 | 51.4 | 3.48 | 0.10 |
| | 광주/전라 | (98) | 1.0 | 13.3 | 31.6 | 39.8 | 14.3 | 14.3 | 31.6 | 54.1 | 3.53 | 0.09 |
| | 대구/경북 | (102) | 1.0 | 16.7 | 42.2 | 31.4 | 8.8 | 17.6 | 42.2 | 40.2 | 3.30 | 0.09 |
| | 부산/울산/경남 | (155) | 3.2 | 10.3 | 38.1 | 38.1 | 10.3 | 13.5 | 38.1 | 48.4 | 3.42 | 0.07 |
| | 강원/제주 | (41) | 0.0 | 2.4 | 46.3 | 41.5 | 9.8 | 2.4 | 46.3 | 51.2 | 3.59 | 0.11 |
| 월 가구 소득 | 300만원 미만 | (213) | 1.9 | 16.4 | 39.4 | 33.3 | 8.9 | 18.3 | 39.4 | 42.3 | 3.31 | 0.06 |
| | 300~500만원 미만 | (345) | 0.6 | 10.7 | 38.8 | 41.4 | 8.4 | 11.3 | 38.8 | 49.9 | 3.46 | 0.04 |
| | 500만원 이상 | (442) | 2.0 | 10.0 | 30.5 | 44.6 | 12.9 | 12.0 | 30.5 | 57.5 | 3.56 | 0.04 |
| 북한 이탈주민 교류정도 | 만난 적 없음 | (718) | 1.5 | 12.4 | 36.2 | 39.6 | 10.3 | 13.9 | 36.2 | 49.9 | 3.45 | 0.03 |
| | 만난 경험 있음 | (252) | 1.2 | 9.9 | 32.9 | 46.0 | 9.9 | 11.1 | 32.9 | 56.0 | 3.54 | 0.05 |
| | 정기적 만남 | (30) | 3.3 | 6.7 | 33.3 | 36.7 | 20.0 | 10.0 | 33.3 | 56.7 | 3.63 | 0.18 |

라. 나는 자라면서 부모님이 싫어하실 만한 행동들은 하지 않았다.

(단위 : 명, %, 점)

| 구분 | | 사례 수 | 전적으로 비동의 | 별로 비동의 | 보통 | 다소 동의 | 전적으로 동의 | 비동의 | 보통 | 동의 | 평균 | 표준 오차 |
|--------------------|--------------|--------|-------------|-----------|-------|----------|------------|------|-------|------|------|----------|
| 전체 | | (1000) | 2.5 | 13.2 | 31.2 | 40.9 | 12.2 | 15.7 | 31.2 | 53.1 | 3.47 | 0.03 |
| 성별 | 남성 | (496) | 2.6 | 14.5 | 31.9 | 38.7 | 12.3 | 17.1 | 31.9 | 51.0 | 3.44 | 0.04 |
| | 여성 | (504) | 2.4 | 11.9 | 30.6 | 43.1 | 12.1 | 14.3 | 30.6 | 55.2 | 3.51 | 0.04 |
| 연령 | 20대 | (173) | 4.0 | 17.3 | 30.6 | 39.3 | 8.7 | 21.4 | 30.6 | 48.0 | 3.31 | 0.08 |
| | 30대 | (165) | 2.4 | 13.9 | 33.3 | 39.4 | 10.9 | 16.4 | 33.3 | 50.3 | 3.42 | 0.07 |
| | 40대 | (197) | 3.0 | 11.7 | 39.1 | 37.1 | 9.1 | 14.7 | 39.1 | 46.2 | 3.38 | 0.07 |
| | 50대 | (201) | 2.5 | 14.9 | 32.8 | 39.3 | 10.4 | 17.4 | 32.8 | 49.8 | 3.40 | 0.07 |
| | 60세+ | (264) | 1.1 | 9.8 | 23.1 | 47.0 | 18.9 | 11.0 | 23.1 | 65.9 | 3.73 | 0.06 |
| 성별 연령 | 20대 남성 | (91) | 2.2 | 19.8 | 28.6 | 39.6 | 9.9 | 22.0 | 28.6 | 49.5 | 3.35 | 0.10 |
| | 20대 여성 | (82) | 6.1 | 14.6 | 32.9 | 39.0 | 7.3 | 20.7 | 32.9 | 46.3 | 3.27 | 0.11 |
| | 30대 남성 | (84) | 3.6 | 10.7 | 35.7 | 39.3 | 10.7 | 14.3 | 35.7 | 50.0 | 3.43 | 0.10 |
| | 30대 여성 | (81) | 1.2 | 17.3 | 30.9 | 39.5 | 11.1 | 18.5 | 30.9 | 50.6 | 3.42 | 0.11 |
| | 40대 남성 | (100) | 3.0 | 8.0 | 43.0 | 34.0 | 12.0 | 11.0 | 43.0 | 46.0 | 3.44 | 0.09 |
| | 40대 여성 | (97) | 3.1 | 15.5 | 35.1 | 40.2 | 6.2 | 18.6 | 35.1 | 46.4 | 3.31 | 0.09 |
| | 50대 남성 | (103) | 3.9 | 19.4 | 29.1 | 37.9 | 9.7 | 23.3 | 29.1 | 47.6 | 3.30 | 0.10 |
| | 50대 여성 | (98) | 1.0 | 10.2 | 36.7 | 40.8 | 11.2 | 11.2 | 36.7 | 52.0 | 3.51 | 0.09 |
| | 60세+ 남성 | (118) | 0.8 | 14.4 | 24.6 | 42.4 | 17.8 | 15.3 | 24.6 | 60.2 | 3.62 | 0.09 |
| 60세+ 여성 | (146) | 1.4 | 6.2 | 21.9 | 50.7 | 19.9 | 7.5 | 21.9 | 70.5 | 3.82 | 0.07 | |
| 종교 | 기독교 | (217) | 2.8 | 11.5 | 30.9 | 42.9 | 12.0 | 14.3 | 30.9 | 54.8 | 3.50 | 0.06 |
| | 불교 | (174) | 1.1 | 10.9 | 31.0 | 42.5 | 14.4 | 12.1 | 31.0 | 56.9 | 3.58 | 0.07 |
| | 천주교 | (116) | 0.0 | 10.3 | 28.4 | 45.7 | 15.5 | 10.3 | 28.4 | 61.2 | 3.66 | 0.08 |
| | 기타 | (1) | 0.0 | 0.0 | 100.0 | 0.0 | 0.0 | 0.0 | 100.0 | 0.0 | 3.00 | |
| | 종교없음 | (492) | 3.5 | 15.4 | 31.9 | 38.4 | 10.8 | 18.9 | 31.9 | 49.2 | 3.38 | 0.04 |
| 정치성향 | 보수 | (244) | 2.5 | 10.2 | 27.5 | 43.9 | 16.0 | 12.7 | 27.5 | 59.8 | 3.61 | 0.06 |
| | 중도 | (437) | 1.6 | 13.0 | 37.1 | 38.4 | 9.8 | 14.6 | 37.1 | 48.3 | 3.42 | 0.04 |
| | 진보 | (319) | 3.8 | 15.7 | 26.0 | 42.0 | 12.5 | 19.4 | 26.0 | 54.5 | 3.44 | 0.06 |
| 지역 | 서울 | (193) | 3.6 | 11.9 | 28.0 | 44.6 | 11.9 | 15.5 | 28.0 | 56.5 | 3.49 | 0.07 |
| | 인천/경기 | (306) | 2.0 | 13.4 | 32.0 | 43.1 | 9.5 | 15.4 | 32.0 | 52.6 | 3.45 | 0.05 |
| | 대전/충청/세종 | (105) | 4.8 | 16.2 | 24.8 | 38.1 | 16.2 | 21.0 | 24.8 | 54.3 | 3.45 | 0.11 |
| | 광주/전라 | (98) | 2.0 | 10.2 | 34.7 | 37.8 | 15.3 | 12.2 | 34.7 | 53.1 | 3.54 | 0.10 |
| | 대구/경북 | (102) | 2.9 | 13.7 | 35.3 | 38.2 | 9.8 | 16.7 | 35.3 | 48.0 | 3.38 | 0.09 |
| | 부산/울산/경남 | (155) | 1.3 | 14.2 | 32.9 | 36.8 | 14.8 | 15.5 | 32.9 | 51.6 | 3.50 | 0.08 |
| 강원/제주 | (41) | 0.0 | 12.2 | 31.7 | 43.9 | 12.2 | 12.2 | 31.7 | 56.1 | 3.56 | 0.14 | |
| 월 가구 소득 | 300만원 미만 | (213) | 2.3 | 16.9 | 33.3 | 36.6 | 10.8 | 19.2 | 33.3 | 47.4 | 3.37 | 0.07 |
| | 300~500만원 미만 | (345) | 2.9 | 11.9 | 35.7 | 38.0 | 11.6 | 14.8 | 35.7 | 49.6 | 3.43 | 0.05 |
| | 500만원 이상 | (442) | 2.3 | 12.4 | 26.7 | 45.2 | 13.3 | 14.7 | 26.7 | 58.6 | 3.55 | 0.05 |
| 북한 이탈주민 교류정도 | 만난 적 없음 | (718) | 2.8 | 12.3 | 31.9 | 40.4 | 12.7 | 15.0 | 31.9 | 53.1 | 3.48 | 0.04 |
| | 만난 경험 있음 | (252) | 1.6 | 15.5 | 29.4 | 42.5 | 11.1 | 17.1 | 29.4 | 53.6 | 3.46 | 0.06 |
| | 정기적 만남 | (30) | 3.3 | 16.7 | 30.0 | 40.0 | 10.0 | 20.0 | 30.0 | 50.0 | 3.37 | 0.18 |

8. 현재지향성

가. 나는 미래의 일은 자연히 해결될 것이라고 생각하기 때문에, 당연한 현재의 관심사를 만족시키기 위해서만 행동한다.

(단위 : 명, % 점)

| 구분 | | 사례 수 | 전적 비중의 | 비중의 | 별로 비중의 | 보통 | 약간 동의 | 동의 | 전적 동의 | 비중의 | 보통 | 동의 | 평균 | 표준 오차 |
|--------------|--------------|--------|--------|------|--------|------|-------|------|-------|-------|------|------|------|-------|
| 전체 | | (1000) | 4.9 | 13.2 | 25.7 | 25.3 | 19.7 | 8.4 | 2.8 | 43.8 | 25.3 | 30.9 | 3.78 | 0.04 |
| 성별 | 남성 | (496) | 4.8 | 11.5 | 22.8 | 28.0 | 20.4 | 9.9 | 2.6 | 39.1 | 28.0 | 32.9 | 3.88 | 0.06 |
| | 여성 | (504) | 5.0 | 14.9 | 28.6 | 22.6 | 19.0 | 6.9 | 3.0 | 48.4 | 22.6 | 29.0 | 3.69 | 0.06 |
| 연령 | 20대 | (173) | 6.4 | 9.2 | 22.5 | 27.7 | 18.5 | 11.6 | 4.0 | 38.2 | 27.7 | 34.1 | 3.94 | 0.11 |
| | 30대 | (165) | 4.8 | 15.8 | 26.1 | 23.6 | 17.0 | 11.5 | 1.2 | 46.7 | 23.6 | 29.7 | 3.72 | 0.11 |
| | 40대 | (197) | 3.0 | 13.7 | 26.9 | 28.4 | 17.8 | 7.1 | 3.0 | 43.7 | 28.4 | 27.9 | 3.78 | 0.10 |
| | 50대 | (201) | 4.5 | 10.0 | 24.9 | 24.9 | 26.4 | 6.0 | 3.5 | 39.3 | 24.9 | 35.8 | 3.91 | 0.10 |
| | 60세+ | (264) | 5.7 | 16.3 | 27.3 | 22.7 | 18.6 | 7.2 | 2.3 | 49.2 | 22.7 | 28.0 | 3.63 | 0.09 |
| 연령 성별 | 20대 남성 | (91) | 5.5 | 9.9 | 16.5 | 29.7 | 17.6 | 15.4 | 5.5 | 31.9 | 29.7 | 38.5 | 4.12 | 0.16 |
| | 20대 여성 | (82) | 7.3 | 8.5 | 29.3 | 25.6 | 19.5 | 7.3 | 2.4 | 45.1 | 25.6 | 29.3 | 3.73 | 0.15 |
| | 30대 남성 | (84) | 4.8 | 10.7 | 25.0 | 25.0 | 19.0 | 14.3 | 1.2 | 40.5 | 25.0 | 34.5 | 3.90 | 0.15 |
| | 30대 여성 | (81) | 4.9 | 21.0 | 27.2 | 22.2 | 14.8 | 8.6 | 1.2 | 53.1 | 22.2 | 24.7 | 3.52 | 0.16 |
| | 40대 남성 | (100) | 5.0 | 12.0 | 23.0 | 29.0 | 21.0 | 9.0 | 1.0 | 40.0 | 29.0 | 31.0 | 3.80 | 0.13 |
| | 40대 여성 | (97) | 1.0 | 15.5 | 30.9 | 27.8 | 14.4 | 5.2 | 5.2 | 47.4 | 27.8 | 24.7 | 3.75 | 0.14 |
| | 50대 남성 | (103) | 5.8 | 8.7 | 25.2 | 26.2 | 23.3 | 5.8 | 4.9 | 39.8 | 26.2 | 34.0 | 3.89 | 0.14 |
| | 50대 여성 | (98) | 3.1 | 11.2 | 24.5 | 23.5 | 29.6 | 6.1 | 2.0 | 38.8 | 23.5 | 37.8 | 3.92 | 0.13 |
| 60세+ 남성 | (118) | 3.4 | 15.3 | 23.7 | 29.7 | 20.3 | 6.8 | 0.8 | 42.4 | 29.7 | 28.0 | 3.72 | 0.12 | |
| 60세+ 여성 | (146) | 7.5 | 17.1 | 30.1 | 17.1 | 17.1 | 7.5 | 3.4 | 54.8 | 17.1 | 28.1 | 3.55 | 0.12 | |
| 종교 | 기독교 | (217) | 5.5 | 18.0 | 24.0 | 24.4 | 17.1 | 5.5 | 5.5 | 47.5 | 24.4 | 28.1 | 3.68 | 0.10 |
| | 불교 | (174) | 2.3 | 12.1 | 26.4 | 27.0 | 19.0 | 10.9 | 2.3 | 40.8 | 27.0 | 32.2 | 3.90 | 0.10 |
| | 천주교 | (116) | 7.8 | 12.1 | 22.4 | 26.7 | 23.3 | 5.2 | 2.6 | 42.2 | 26.7 | 31.0 | 3.72 | 0.13 |
| | 기타 | (1) | 0.0 | 0.0 | 100.0 | 0.0 | 0.0 | 0.0 | 0.0 | 100.0 | 0.0 | 0.0 | 3.00 | |
| | 종교없음 | (492) | 4.9 | 11.8 | 26.8 | 24.8 | 20.3 | 9.6 | 1.8 | 43.5 | 24.8 | 31.7 | 3.80 | 0.06 |
| 정치성향 | 보수 | (244) | 4.5 | 13.1 | 25.8 | 22.1 | 24.2 | 8.2 | 2.0 | 43.4 | 22.1 | 34.4 | 3.81 | 0.09 |
| | 중도 | (437) | 5.7 | 12.6 | 24.7 | 30.7 | 17.2 | 6.9 | 2.3 | 43.0 | 30.7 | 26.3 | 3.71 | 0.06 |
| 지역 | 진보 | (319) | 4.1 | 14.1 | 27.0 | 20.4 | 19.7 | 10.7 | 4.1 | 45.1 | 20.4 | 34.5 | 3.86 | 0.08 |
| | 서울 | (193) | 5.2 | 10.9 | 23.8 | 25.9 | 23.3 | 8.8 | 2.1 | 39.9 | 25.9 | 34.2 | 3.86 | 0.10 |
| | 인천/경기 | (306) | 7.2 | 16.0 | 25.5 | 25.8 | 17.3 | 7.2 | 1.0 | 48.7 | 25.8 | 25.5 | 3.56 | 0.08 |
| | 대전/충청/세종 | (105) | 8.6 | 11.4 | 19.0 | 23.8 | 23.8 | 5.7 | 7.6 | 39.0 | 23.8 | 37.1 | 3.90 | 0.16 |
| | 광주/전라 | (98) | 2.0 | 9.2 | 31.6 | 21.4 | 16.3 | 14.3 | 5.1 | 42.9 | 21.4 | 35.7 | 4.04 | 0.15 |
| | 대구/경북 | (102) | 2.0 | 14.7 | 28.4 | 25.5 | 21.6 | 6.9 | 1.0 | 45.1 | 25.5 | 29.4 | 3.75 | 0.12 |
| | 부산/울산/경남 | (155) | 2.6 | 15.5 | 28.4 | 25.8 | 16.1 | 7.7 | 3.9 | 46.5 | 25.8 | 27.7 | 3.76 | 0.11 |
| 강원/제주 | (41) | 0.0 | 4.9 | 22.0 | 29.3 | 26.8 | 14.6 | 2.4 | 26.8 | 29.3 | 43.9 | 4.32 | 0.19 | |
| 월 가구 소득 | 300만원 미만 | (213) | 6.1 | 11.7 | 23.0 | 28.2 | 21.6 | 6.6 | 2.8 | 40.8 | 28.2 | 31.0 | 3.78 | 0.10 |
| | 300~500만원 미만 | (345) | 3.2 | 13.9 | 25.2 | 26.4 | 20.6 | 9.0 | 1.7 | 42.3 | 26.4 | 31.3 | 3.81 | 0.07 |
| | 500만원 이상 | (442) | 5.7 | 13.3 | 27.4 | 23.1 | 18.1 | 8.8 | 3.6 | 46.4 | 23.1 | 30.5 | 3.76 | 0.07 |
| 복합 이탈주민 교류정도 | 만난 적 없음 | (718) | 5.2 | 14.1 | 24.7 | 25.6 | 20.1 | 7.9 | 2.5 | 43.9 | 25.6 | 30.5 | 3.75 | 0.05 |
| | 만난 경험 있음 | (252) | 4.0 | 11.9 | 30.2 | 23.4 | 18.7 | 9.5 | 2.4 | 46.0 | 23.4 | 30.6 | 3.79 | 0.09 |
| 교류정도 | 정기적 만남 | (30) | 6.7 | 3.3 | 13.3 | 33.3 | 20.0 | 10.0 | 13.3 | 23.3 | 33.3 | 43.3 | 4.40 | 0.29 |

나. 나는 미래에 나타날 수 있는 문제들이 위험 수준에 도달하기 전에 해결될 것이라고 생각하기 때문에, 보통은 그 문제들에 대한 경고를 무시한다.

(단위 : 명, %, 점)

| 구분 | | 사례 수 | 전적 비동의 | 비동의 | 별로 비동의 | 보통 | 약간 동의 | 동의 | 전적 동의 | 비동의 | 보통 | 동의 | 평균 | 표준 오차 |
|-----------|--------------|--------|--------|------|--------|------|-------|------|-------|------|------|-------|------|-------|
| 전체 | | (1000) | 4.6 | 19.4 | 30.1 | 23.8 | 14.9 | 6.2 | 1.0 | 54.1 | 23.8 | 22.1 | 3.48 | 0.04 |
| 성별 | 남성 | (496) | 4.8 | 17.9 | 28.6 | 23.0 | 17.7 | 6.7 | 1.2 | 51.4 | 23.0 | 25.6 | 3.56 | 0.06 |
| | 여성 | (504) | 4.4 | 20.8 | 31.5 | 24.6 | 12.1 | 5.8 | 0.8 | 56.7 | 24.6 | 18.7 | 3.40 | 0.06 |
| 연령 | 20대 | (173) | 4.6 | 18.5 | 23.7 | 25.4 | 17.3 | 8.7 | 1.7 | 46.8 | 25.4 | 27.7 | 3.65 | 0.11 |
| | 30대 | (165) | 4.2 | 20.6 | 26.1 | 22.4 | 18.2 | 7.9 | 0.6 | 50.9 | 22.4 | 26.7 | 3.56 | 0.11 |
| | 40대 | (197) | 2.5 | 21.3 | 33.5 | 24.4 | 12.2 | 5.6 | 0.5 | 57.4 | 24.4 | 18.3 | 3.41 | 0.09 |
| | 50대 | (201) | 4.0 | 14.9 | 33.8 | 24.9 | 16.4 | 4.5 | 1.5 | 52.7 | 24.9 | 22.4 | 3.54 | 0.09 |
| | 60세+ | (264) | 6.8 | 21.2 | 31.4 | 22.3 | 12.1 | 5.3 | 0.8 | 59.5 | 22.3 | 18.2 | 3.31 | 0.08 |
| 연령 성별 | 20대 남성 | (91) | 6.6 | 17.6 | 18.7 | 24.2 | 20.9 | 9.9 | 2.2 | 42.9 | 24.2 | 33.0 | 3.74 | 0.16 |
| | 20대 여성 | (82) | 2.4 | 19.5 | 29.3 | 26.8 | 13.4 | 7.3 | 1.2 | 51.2 | 26.8 | 22.0 | 3.56 | 0.14 |
| | 30대 남성 | (84) | 2.4 | 17.9 | 26.2 | 21.4 | 21.4 | 10.7 | 0.0 | 46.4 | 21.4 | 32.1 | 3.74 | 0.15 |
| | 30대 여성 | (81) | 6.2 | 23.5 | 25.9 | 23.5 | 14.8 | 4.9 | 1.2 | 55.6 | 23.5 | 21.0 | 3.37 | 0.15 |
| | 40대 남성 | (100) | 2.0 | 21.0 | 30.0 | 21.0 | 18.0 | 7.0 | 1.0 | 53.0 | 21.0 | 26.0 | 3.57 | 0.13 |
| | 40대 여성 | (97) | 3.1 | 21.6 | 37.1 | 27.8 | 6.2 | 4.1 | 0.0 | 61.9 | 27.8 | 10.3 | 3.25 | 0.11 |
| | 50대 남성 | (103) | 5.8 | 11.7 | 32.0 | 29.1 | 16.5 | 2.9 | 1.9 | 49.5 | 29.1 | 21.4 | 3.55 | 0.12 |
| | 50대 여성 | (98) | 2.0 | 18.4 | 35.7 | 20.4 | 16.3 | 6.1 | 1.0 | 56.1 | 20.4 | 23.5 | 3.53 | 0.13 |
| 성별 | 60세+ 남성 | (118) | 6.8 | 21.2 | 33.9 | 19.5 | 13.6 | 4.2 | 0.8 | 61.9 | 19.5 | 18.6 | 3.28 | 0.12 |
| | 60세+ 여성 | (146) | 6.8 | 21.2 | 29.5 | 24.7 | 11.0 | 6.2 | 0.7 | 57.5 | 24.7 | 17.8 | 3.33 | 0.11 |
| | 기독교 | (217) | 6.0 | 22.1 | 31.3 | 20.7 | 12.4 | 5.5 | 1.8 | 59.4 | 20.7 | 19.8 | 3.35 | 0.09 |
| | 불교 | (174) | 6.3 | 17.8 | 25.3 | 22.4 | 16.7 | 9.2 | 2.3 | 49.4 | 22.4 | 28.2 | 3.62 | 0.11 |
| | 천주교 | (116) | 3.4 | 16.4 | 33.6 | 25.9 | 14.7 | 5.2 | 0.9 | 53.4 | 25.9 | 20.7 | 3.51 | 0.11 |
| 종교 | 기타 | (1) | 0.0 | 0.0 | 0.0 | 0.0 | 100.0 | 0.0 | 0.0 | 0.0 | 0.0 | 100.0 | 5.00 | |
| | 종교없음 | (492) | 3.7 | 19.5 | 30.5 | 25.2 | 15.2 | 5.7 | 0.2 | 53.7 | 25.2 | 21.1 | 3.47 | 0.06 |
| | 보수 | (244) | 3.3 | 22.1 | 32.0 | 22.1 | 13.1 | 6.6 | 0.8 | 57.4 | 22.1 | 20.5 | 3.43 | 0.08 |
| 정치성향 | 중도 | (437) | 4.6 | 16.9 | 28.6 | 28.1 | 15.1 | 5.0 | 1.6 | 50.1 | 28.1 | 21.7 | 3.54 | 0.06 |
| | 진보 | (319) | 5.6 | 20.7 | 30.7 | 19.1 | 16.0 | 7.5 | 0.3 | 57.1 | 19.1 | 23.8 | 3.43 | 0.08 |
| 지역 | 서울 | (193) | 4.1 | 19.7 | 26.9 | 25.4 | 18.1 | 5.7 | 0.0 | 50.8 | 25.4 | 23.8 | 3.51 | 0.09 |
| | 인천/경기 | (306) | 6.2 | 21.9 | 30.1 | 21.2 | 14.4 | 5.6 | 0.7 | 58.2 | 21.2 | 20.6 | 3.35 | 0.08 |
| | 대전/충청/세종 | (105) | 4.8 | 21.0 | 30.5 | 27.6 | 8.6 | 4.8 | 2.9 | 56.2 | 27.6 | 16.2 | 3.40 | 0.13 |
| | 광주/전라 | (98) | 3.1 | 13.3 | 35.7 | 18.4 | 16.3 | 11.2 | 2.0 | 52.0 | 18.4 | 29.6 | 3.73 | 0.14 |
| | 대구/경북 | (102) | 3.9 | 19.6 | 25.5 | 27.5 | 19.6 | 2.9 | 1.0 | 49.0 | 27.5 | 23.5 | 3.52 | 0.12 |
| | 부산/울산/경남 | (155) | 3.9 | 18.1 | 31.0 | 25.8 | 12.9 | 7.1 | 1.3 | 52.9 | 25.8 | 21.3 | 3.52 | 0.10 |
| 월 가구 소득 | 강원/제주 | (41) | 2.4 | 14.6 | 39.0 | 22.0 | 12.2 | 9.8 | 0.0 | 56.1 | 22.0 | 22.0 | 3.56 | 0.19 |
| | 300만원 미만 | (213) | 3.8 | 18.8 | 28.2 | 29.6 | 14.1 | 4.7 | 0.9 | 50.7 | 29.6 | 19.7 | 3.49 | 0.08 |
| | 300~500만원 미만 | (345) | 4.3 | 18.3 | 31.9 | 24.9 | 13.3 | 7.0 | 0.3 | 54.5 | 24.9 | 20.6 | 3.47 | 0.07 |
| 복합 | 500만원 이상 | (442) | 5.2 | 20.6 | 29.6 | 20.1 | 16.5 | 6.3 | 1.6 | 55.4 | 20.1 | 24.4 | 3.48 | 0.07 |
| | 만난 적 없음 | (718) | 4.7 | 20.6 | 28.7 | 25.5 | 14.5 | 4.9 | 1.1 | 54.0 | 25.5 | 20.5 | 3.43 | 0.05 |
| 이탈주민 교류정도 | 만난 경험 있음 | (252) | 4.0 | 17.5 | 35.7 | 18.7 | 14.3 | 9.5 | 0.4 | 57.1 | 18.7 | 24.2 | 3.52 | 0.08 |
| | 정기적 만남 | (30) | 6.7 | 6.7 | 16.7 | 26.7 | 30.0 | 10.0 | 3.3 | 30.0 | 26.7 | 43.3 | 4.10 | 0.26 |

다. 미래의 결과들은 나중에 해결될 수 있기 때문에, 나는 현재를 희생할 필요는 없다고 생각한다.

(단위 : 명, %, 점)

| 구분 | | 사례 수 | 전적 비중의 | 비동의 | 별로 비중의 | 보통 | 약간 동의 | 동의 | 전적 동의 | 비동의 | 보통 | 동의 | 평균 | 표준 오차 |
|--------------------|--------------|--------|--------|------|--------|-------|-------|------|-------|------|-------|------|------|-------|
| 전체 | | (1000) | 5.1 | 12.6 | 28.1 | 25.8 | 18.2 | 8.3 | 1.9 | 45.8 | 25.8 | 28.4 | 3.72 | 0.04 |
| 성별 | 남성 | (496) | 5.6 | 13.5 | 27.4 | 23.8 | 19.0 | 8.5 | 2.2 | 46.6 | 23.8 | 29.6 | 3.71 | 0.06 |
| | 여성 | (504) | 4.6 | 11.7 | 28.8 | 27.8 | 17.5 | 8.1 | 1.6 | 45.0 | 27.8 | 27.2 | 3.73 | 0.06 |
| 연령 | 20대 | (173) | 4.6 | 9.2 | 26.0 | 25.4 | 22.0 | 9.2 | 3.5 | 39.9 | 25.4 | 34.7 | 3.92 | 0.11 |
| | 30대 | (165) | 7.3 | 11.5 | 26.7 | 24.8 | 17.0 | 12.1 | 0.6 | 45.5 | 24.8 | 29.7 | 3.72 | 0.11 |
| | 40대 | (197) | 2.5 | 15.2 | 29.4 | 26.4 | 17.8 | 7.1 | 1.5 | 47.2 | 26.4 | 26.4 | 3.69 | 0.09 |
| | 50대 | (201) | 4.0 | 13.4 | 29.9 | 25.9 | 16.9 | 8.5 | 1.5 | 47.3 | 25.9 | 26.9 | 3.70 | 0.09 |
| | 60세+ | (264) | 6.8 | 12.9 | 28.0 | 26.1 | 17.8 | 6.1 | 2.3 | 47.7 | 26.1 | 26.1 | 3.63 | 0.08 |
| | 연령 성별 | 20대 남성 | (91) | 6.6 | 8.8 | 24.2 | 24.2 | 24.2 | 8.8 | 3.3 | 39.6 | 24.2 | 36.3 | 3.90 |
| | 20대 여성 | (82) | 2.4 | 9.8 | 28.0 | 26.8 | 19.5 | 9.8 | 3.7 | 40.2 | 26.8 | 32.9 | 3.95 | 0.15 |
| | 30대 남성 | (84) | 6.0 | 11.9 | 23.8 | 25.0 | 15.5 | 16.7 | 1.2 | 41.7 | 25.0 | 33.3 | 3.87 | 0.16 |
| | 30대 여성 | (81) | 8.6 | 11.1 | 29.6 | 24.7 | 18.5 | 7.4 | 0.0 | 49.4 | 24.7 | 25.9 | 3.56 | 0.15 |
| | 40대 남성 | (100) | 4.0 | 18.0 | 25.0 | 20.0 | 23.0 | 9.0 | 1.0 | 47.0 | 20.0 | 33.0 | 3.71 | 0.14 |
| | 40대 여성 | (97) | 1.0 | 12.4 | 34.0 | 33.0 | 12.4 | 5.2 | 2.1 | 47.4 | 33.0 | 19.6 | 3.67 | 0.12 |
| | 50대 남성 | (103) | 4.9 | 12.6 | 31.1 | 27.2 | 15.5 | 6.8 | 1.9 | 48.5 | 27.2 | 24.3 | 3.64 | 0.13 |
| | 50대 여성 | (98) | 3.1 | 14.3 | 28.6 | 24.5 | 18.4 | 10.2 | 1.0 | 45.9 | 24.5 | 29.6 | 3.76 | 0.13 |
| | 60세+ 남성 | (118) | 6.8 | 15.3 | 31.4 | 22.9 | 16.9 | 3.4 | 3.4 | 53.4 | 22.9 | 23.7 | 3.52 | 0.13 |
| | 60세+ 여성 | (146) | 6.8 | 11.0 | 25.3 | 28.8 | 18.5 | 8.2 | 1.4 | 43.2 | 28.8 | 28.1 | 3.71 | 0.11 |
| 종교 | 기독교 | (217) | 8.3 | 14.3 | 30.0 | 20.7 | 16.6 | 7.4 | 2.8 | 52.5 | 20.7 | 26.7 | 3.56 | 0.10 |
| | 불교 | (174) | 5.2 | 13.2 | 24.7 | 25.9 | 19.5 | 9.8 | 1.7 | 43.1 | 25.9 | 31.0 | 3.78 | 0.11 |
| | 천주교 | (116) | 5.2 | 11.2 | 28.4 | 24.1 | 19.8 | 9.5 | 1.7 | 44.8 | 24.1 | 31.0 | 3.78 | 0.13 |
| | 기타 | (1) | 0.0 | 0.0 | 0.0 | 100.0 | 0.0 | 0.0 | 0.0 | 0.0 | 100.0 | 0.0 | 4.00 | |
| | 종교없음 | (492) | 3.7 | 12.0 | 28.5 | 28.3 | 18.1 | 7.9 | 1.6 | 44.1 | 28.3 | 27.6 | 3.75 | 0.06 |
| 정치성향 | 보수 | (244) | 5.3 | 12.3 | 31.1 | 20.5 | 18.9 | 9.0 | 2.9 | 48.8 | 20.5 | 30.7 | 3.74 | 0.09 |
| | 중도 | (437) | 4.8 | 11.2 | 27.7 | 30.0 | 16.7 | 8.2 | 1.4 | 43.7 | 30.0 | 26.3 | 3.73 | 0.06 |
| | 진보 | (319) | 5.3 | 14.7 | 26.3 | 24.1 | 19.7 | 7.8 | 1.9 | 46.4 | 24.1 | 29.5 | 3.69 | 0.08 |
| 지역 | 서울 | (193) | 4.1 | 10.9 | 27.5 | 25.9 | 21.8 | 8.8 | 1.0 | 42.5 | 25.9 | 31.6 | 3.81 | 0.09 |
| | 인천/경기 | (306) | 6.5 | 13.1 | 31.4 | 21.2 | 18.3 | 7.8 | 1.6 | 51.0 | 21.2 | 27.8 | 3.62 | 0.08 |
| | 대전/충청/세종 | (105) | 6.7 | 13.3 | 28.6 | 27.6 | 14.3 | 7.6 | 1.9 | 48.6 | 27.6 | 23.8 | 3.60 | 0.13 |
| | 광주/전라 | (98) | 3.1 | 12.2 | 24.5 | 25.5 | 24.5 | 7.1 | 3.1 | 39.8 | 25.5 | 34.7 | 3.90 | 0.14 |
| | 대구/경북 | (102) | 1.0 | 15.7 | 26.5 | 34.3 | 16.7 | 3.9 | 2.0 | 43.1 | 34.3 | 22.5 | 3.70 | 0.12 |
| | 부산/울산/경남 | (155) | 5.8 | 11.6 | 25.8 | 28.4 | 14.8 | 11.6 | 1.9 | 43.2 | 28.4 | 28.4 | 3.77 | 0.11 |
| 강원/제주 | (41) | 7.3 | 12.2 | 26.8 | 24.4 | 12.2 | 12.2 | 4.9 | 46.3 | 24.4 | 29.3 | 3.78 | 0.25 | |
| 월 가구 소득 | 300만원 미만 | (213) | 7.5 | 10.8 | 22.5 | 32.9 | 16.4 | 8.9 | 0.9 | 40.8 | 32.9 | 26.3 | 3.70 | 0.09 |
| | 300~500만원 미만 | (345) | 4.1 | 15.1 | 24.9 | 25.8 | 20.9 | 6.7 | 2.6 | 44.1 | 25.8 | 30.1 | 3.75 | 0.07 |
| | 500만원 이상 | (442) | 4.8 | 11.5 | 33.3 | 22.4 | 17.0 | 9.3 | 1.8 | 49.5 | 22.4 | 28.1 | 3.70 | 0.06 |
| 복합 이탈주민 교류정도 | 만난 적 없음 | (718) | 5.8 | 12.3 | 26.7 | 27.6 | 18.4 | 7.4 | 1.8 | 44.8 | 27.6 | 27.6 | 3.70 | 0.05 |
| | 만난 경험 있음 | (252) | 3.2 | 14.3 | 33.7 | 20.2 | 17.9 | 9.5 | 1.2 | 51.2 | 20.2 | 28.6 | 3.69 | 0.08 |
| | 정기적 만남 | (30) | 3.3 | 6.7 | 13.3 | 30.0 | 16.7 | 20.0 | 10.0 | 23.3 | 30.0 | 46.7 | 4.50 | 0.28 |

라. 미래의 문제들은 나중에 수습할 수 있기 때문에, 나는 현재의 관심을 만족시키기 위해서만 행동한다.

(단위 : 명, %, 점)

| 구분 | | 사례 수 | 전적 비동의 | 비동의 | 별로 비동의 | 보통 | 약간 동의 | 동의 | 전적 동의 | 비동의 | 보통 | 동의 | 평균 | 표준 오차 |
|-----------|--------------|--------|--------|------|--------|------|-------|------|-------|-------|------|------|------|-------|
| 전체 | | (1000) | 4.0 | 12.1 | 26.1 | 27.2 | 20.2 | 8.4 | 2.0 | 42.2 | 27.2 | 30.6 | 3.81 | 0.04 |
| 성별 | 남성 | (496) | 4.4 | 10.9 | 23.4 | 26.2 | 22.6 | 10.7 | 1.8 | 38.7 | 26.2 | 35.1 | 3.91 | 0.06 |
| | 여성 | (504) | 3.6 | 13.3 | 28.8 | 28.2 | 17.9 | 6.2 | 2.2 | 45.6 | 28.2 | 26.2 | 3.71 | 0.06 |
| 연령 | 20대 | (173) | 4.0 | 12.7 | 20.2 | 27.7 | 22.0 | 10.4 | 2.9 | 37.0 | 27.7 | 35.3 | 3.94 | 0.11 |
| | 30대 | (165) | 5.5 | 12.1 | 26.7 | 32.1 | 13.3 | 8.5 | 1.8 | 44.2 | 32.1 | 23.6 | 3.68 | 0.10 |
| | 40대 | (197) | 3.0 | 13.2 | 26.4 | 27.9 | 22.8 | 4.6 | 2.0 | 42.6 | 27.9 | 29.4 | 3.76 | 0.09 |
| | 50대 | (201) | 3.5 | 7.0 | 29.9 | 26.9 | 21.9 | 8.5 | 2.5 | 40.3 | 26.9 | 32.8 | 3.92 | 0.09 |
| | 60세+ | (264) | 4.2 | 14.8 | 26.5 | 23.5 | 20.1 | 9.8 | 1.1 | 45.5 | 23.5 | 31.1 | 3.75 | 0.08 |
| | 성별 | 20대 남성 | (91) | 5.5 | 12.1 | 18.7 | 24.2 | 24.2 | 14.3 | 1.1 | 36.3 | 24.2 | 39.6 | 3.97 |
| 성별 | 20대 여성 | (82) | 2.4 | 13.4 | 22.0 | 31.7 | 19.5 | 6.1 | 4.9 | 37.8 | 31.7 | 30.5 | 3.90 | 0.15 |
| | 30대 남성 | (84) | 4.8 | 11.9 | 21.4 | 33.3 | 13.1 | 13.1 | 2.4 | 38.1 | 33.3 | 28.6 | 3.87 | 0.15 |
| | 30대 여성 | (81) | 6.2 | 12.3 | 32.1 | 30.9 | 13.6 | 3.7 | 1.2 | 50.6 | 30.9 | 18.5 | 3.49 | 0.14 |
| | 40대 남성 | (100) | 3.0 | 14.0 | 23.0 | 24.0 | 27.0 | 6.0 | 3.0 | 40.0 | 24.0 | 36.0 | 3.88 | 0.14 |
| | 40대 여성 | (97) | 3.1 | 12.4 | 29.9 | 32.0 | 18.6 | 3.1 | 1.0 | 45.4 | 32.0 | 22.7 | 3.64 | 0.12 |
| | 50대 남성 | (103) | 4.9 | 5.8 | 26.2 | 27.2 | 24.3 | 9.7 | 1.9 | 36.9 | 27.2 | 35.9 | 3.97 | 0.13 |
| | 50대 여성 | (98) | 2.0 | 8.2 | 33.7 | 26.5 | 19.4 | 7.1 | 3.1 | 43.9 | 26.5 | 29.6 | 3.87 | 0.13 |
| | 60세+ 남성 | (118) | 4.2 | 11.0 | 26.3 | 23.7 | 22.9 | 11.0 | 0.8 | 41.5 | 23.7 | 34.7 | 3.86 | 0.12 |
| 60세+ 여성 | (146) | 4.1 | 17.8 | 26.7 | 23.3 | 17.8 | 8.9 | 1.4 | 48.6 | 23.3 | 28.1 | 3.65 | 0.11 | |
| 종교 | 기독교 | (217) | 6.5 | 13.4 | 24.9 | 25.3 | 22.1 | 6.5 | 1.4 | 44.7 | 25.3 | 30.0 | 3.68 | 0.09 |
| | 불교 | (174) | 3.4 | 10.9 | 23.0 | 24.1 | 24.7 | 13.2 | 0.6 | 37.4 | 24.1 | 38.5 | 3.98 | 0.10 |
| | 천주교 | (116) | 2.6 | 11.2 | 32.8 | 26.7 | 14.7 | 8.6 | 3.4 | 46.6 | 26.7 | 26.7 | 3.79 | 0.12 |
| | 기타 | (1) | 0.0 | 0.0 | 100.0 | 0.0 | 0.0 | 0.0 | 0.0 | 100.0 | 0.0 | 0.0 | 3.00 | |
| | 종교없음 | (492) | 3.5 | 12.2 | 26.0 | 29.3 | 19.1 | 7.5 | 2.4 | 41.7 | 29.3 | 29.1 | 3.81 | 0.06 |
| 정치성향 | 보수 | (244) | 4.1 | 12.3 | 27.0 | 25.4 | 18.0 | 11.1 | 2.0 | 43.4 | 25.4 | 31.1 | 3.82 | 0.09 |
| | 중도 | (437) | 4.1 | 10.8 | 23.3 | 32.5 | 20.6 | 7.3 | 1.4 | 38.2 | 32.5 | 29.3 | 3.82 | 0.06 |
| | 진보 | (319) | 3.8 | 13.8 | 29.2 | 21.3 | 21.3 | 7.8 | 2.8 | 46.7 | 21.3 | 32.0 | 3.77 | 0.08 |
| 지역 | 서울 | (193) | 5.2 | 8.8 | 25.9 | 26.9 | 25.9 | 6.2 | 1.0 | 39.9 | 26.9 | 33.2 | 3.82 | 0.09 |
| | 인천/경기 | (306) | 4.9 | 15.4 | 24.8 | 28.8 | 18.0 | 6.5 | 1.6 | 45.1 | 28.8 | 26.1 | 3.66 | 0.08 |
| | 대전/충청/세종 | (105) | 3.8 | 6.7 | 37.1 | 19.0 | 21.9 | 8.6 | 2.9 | 47.6 | 19.0 | 33.3 | 3.86 | 0.13 |
| | 광주/전라 | (98) | 4.1 | 8.2 | 28.6 | 28.6 | 19.4 | 7.1 | 4.1 | 40.8 | 28.6 | 30.6 | 3.89 | 0.14 |
| | 대구/경북 | (102) | 1.0 | 12.7 | 27.5 | 28.4 | 18.6 | 10.8 | 1.0 | 41.2 | 28.4 | 30.4 | 3.87 | 0.12 |
| | 부산/울산/경남 | (155) | 3.9 | 15.5 | 18.1 | 27.7 | 20.0 | 12.9 | 1.9 | 37.4 | 27.7 | 34.8 | 3.91 | 0.11 |
| 강원/제주 | (41) | 0.0 | 12.2 | 29.3 | 29.3 | 12.2 | 12.2 | 4.9 | 41.5 | 29.3 | 29.3 | 3.98 | 0.21 | |
| 월 가구 소득 | 300만원 미만 | (213) | 2.8 | 11.3 | 23.9 | 31.5 | 21.1 | 7.5 | 1.9 | 38.0 | 31.5 | 30.5 | 3.87 | 0.09 |
| | 300~500만원 미만 | (345) | 3.5 | 12.8 | 24.6 | 28.4 | 20.6 | 8.4 | 1.7 | 40.9 | 28.4 | 30.7 | 3.82 | 0.07 |
| | 500만원 이상 | (442) | 5.0 | 12.0 | 28.3 | 24.2 | 19.5 | 8.8 | 2.3 | 45.2 | 24.2 | 30.5 | 3.77 | 0.07 |
| 이탈주민 교류정도 | 만난 적 없음 | (718) | 4.0 | 13.8 | 24.8 | 28.1 | 19.9 | 7.8 | 1.5 | 42.6 | 28.1 | 29.2 | 3.76 | 0.05 |
| | 만난 경험 있음 | (252) | 3.6 | 8.3 | 30.6 | 25.4 | 20.6 | 9.1 | 2.4 | 42.5 | 25.4 | 32.1 | 3.88 | 0.08 |
| 교류정도 | 정기적 만남 | (30) | 6.7 | 3.3 | 20.0 | 20.0 | 23.3 | 16.7 | 10.0 | 30.0 | 20.0 | 50.0 | 4.40 | 0.30 |

9. 미래지향성

가. 나는 보통 달성하는 데에 몇 년이 걸릴지도 모르는 미래의 성과를 얻기 위해 행동에 착수한다.

(단위 : 명, %, 점)

| 구분 | | 사례 수 | 전적 비중의 | 비중의 | 별로 비중의 | 보통 | 약간 동의 | 동의 | 전적 동의 | 비동의 | 보통 | 동의 | 평균 | 표준 오차 |
|-----------|--------------|--------|--------|------|--------|------|-------|-------|-------|------|------|-------|------|-------|
| 전체 | | (1000) | 1.0 | 3.8 | 15.1 | 30.1 | 29.0 | 18.4 | 2.6 | 19.9 | 30.1 | 50.0 | 4.48 | 0.04 |
| 성별 | 남성 | (496) | 1.2 | 3.8 | 11.5 | 31.3 | 28.8 | 20.8 | 2.6 | 16.5 | 31.3 | 52.2 | 4.55 | 0.05 |
| | 여성 | (504) | 0.8 | 3.8 | 18.7 | 29.0 | 29.2 | 16.1 | 2.6 | 23.2 | 29.0 | 47.8 | 4.40 | 0.05 |
| 연령 | 20대 | (173) | 1.2 | 8.1 | 18.5 | 30.6 | 20.8 | 18.5 | 2.3 | 27.7 | 30.6 | 41.6 | 4.27 | 0.10 |
| | 30대 | (165) | 0.0 | 3.0 | 12.7 | 30.3 | 33.9 | 16.4 | 3.6 | 15.8 | 30.3 | 53.9 | 4.59 | 0.09 |
| | 40대 | (197) | 1.0 | 4.1 | 16.8 | 29.4 | 31.5 | 14.7 | 2.5 | 21.8 | 29.4 | 48.7 | 4.41 | 0.08 |
| | 50대 | (201) | 1.5 | 3.0 | 9.5 | 30.3 | 30.3 | 22.9 | 2.5 | 13.9 | 30.3 | 55.7 | 4.64 | 0.08 |
| | 60세+ | (264) | 1.1 | 1.9 | 17.4 | 29.9 | 28.4 | 18.9 | 2.3 | 20.5 | 29.9 | 49.6 | 4.48 | 0.07 |
| 성별 연령 | 20대 남성 | (91) | 2.2 | 5.5 | 15.4 | 29.7 | 23.1 | 20.9 | 3.3 | 23.1 | 29.7 | 47.3 | 4.42 | 0.14 |
| | 20대 여성 | (82) | 0.0 | 11.0 | 22.0 | 31.7 | 18.3 | 15.9 | 1.2 | 32.9 | 31.7 | 35.4 | 4.10 | 0.14 |
| | 30대 남성 | (84) | 0.0 | 1.2 | 10.7 | 33.3 | 38.1 | 15.5 | 1.2 | 11.9 | 33.3 | 54.8 | 4.60 | 0.10 |
| | 30대 여성 | (81) | 0.0 | 4.9 | 14.8 | 27.2 | 29.6 | 17.3 | 6.2 | 19.8 | 27.2 | 53.1 | 4.58 | 0.14 |
| | 40대 남성 | (100) | 2.0 | 7.0 | 13.0 | 23.0 | 33.0 | 18.0 | 4.0 | 22.0 | 23.0 | 55.0 | 4.48 | 0.13 |
| | 40대 여성 | (97) | 0.0 | 1.0 | 20.6 | 36.1 | 29.9 | 11.3 | 1.0 | 21.6 | 36.1 | 42.3 | 4.33 | 0.10 |
| | 50대 남성 | (103) | 1.0 | 4.9 | 7.8 | 33.0 | 28.2 | 23.3 | 1.9 | 13.6 | 33.0 | 53.4 | 4.60 | 0.12 |
| | 50대 여성 | (98) | 2.0 | 1.0 | 11.2 | 27.6 | 32.7 | 22.4 | 3.1 | 14.3 | 27.6 | 58.2 | 4.67 | 0.12 |
| | 60세+ 남성 | (118) | 0.8 | 0.8 | 11.0 | 36.4 | 23.7 | 24.6 | 2.5 | 12.7 | 36.4 | 50.8 | 4.65 | 0.10 |
| 60세+ 여성 | (146) | 1.4 | 2.7 | 22.6 | 24.7 | 32.2 | 14.4 | 2.1 | 26.7 | 24.7 | 48.6 | 4.35 | 0.10 | |
| 종교 | 기독교 | (217) | 1.8 | 1.4 | 12.4 | 28.1 | 30.9 | 23.0 | 2.3 | 15.7 | 28.1 | 56.2 | 4.63 | 0.08 |
| | 불교 | (174) | 0.6 | 3.4 | 17.8 | 29.9 | 21.8 | 21.8 | 4.6 | 21.8 | 29.9 | 48.3 | 4.53 | 0.10 |
| | 천주교 | (116) | 0.9 | 3.4 | 12.9 | 30.2 | 31.9 | 19.0 | 1.7 | 17.2 | 30.2 | 52.6 | 4.53 | 0.11 |
| | 기타 | (1) | 0.0 | 0.0 | 0.0 | 0.0 | 0.0 | 100.0 | 0.0 | 0.0 | 0.0 | 100.0 | 6.00 | |
| | 종교없음 | (492) | 0.8 | 5.1 | 15.9 | 31.1 | 30.1 | 14.8 | 2.2 | 21.7 | 31.1 | 47.2 | 4.38 | 0.05 |
| 정치성향 | 보수 | (244) | 1.6 | 2.0 | 15.6 | 25.0 | 33.2 | 20.1 | 2.5 | 19.3 | 25.0 | 55.7 | 4.56 | 0.08 |
| | 중도 | (437) | 1.1 | 2.7 | 13.0 | 37.1 | 25.9 | 17.2 | 3.0 | 16.9 | 37.1 | 46.0 | 4.47 | 0.06 |
| | 진보 | (319) | 0.3 | 6.6 | 17.6 | 24.5 | 30.1 | 18.8 | 2.2 | 24.5 | 24.5 | 51.1 | 4.43 | 0.07 |
| 지역 | 서울 | (193) | 0.5 | 3.6 | 13.5 | 31.1 | 31.1 | 17.1 | 3.1 | 17.6 | 31.1 | 51.3 | 4.52 | 0.08 |
| | 인천/경기 | (306) | 0.7 | 3.6 | 16.3 | 31.4 | 29.1 | 17.6 | 1.3 | 20.6 | 31.4 | 48.0 | 4.43 | 0.07 |
| | 대전/충청/세종 | (105) | 1.9 | 8.6 | 14.3 | 23.8 | 27.6 | 20.0 | 3.8 | 24.8 | 23.8 | 51.4 | 4.42 | 0.14 |
| | 광주/전라 | (98) | 1.0 | 4.1 | 8.2 | 29.6 | 29.6 | 22.4 | 5.1 | 13.3 | 29.6 | 57.1 | 4.70 | 0.12 |
| | 대구/경북 | (102) | 2.0 | 2.9 | 23.5 | 29.4 | 27.5 | 9.8 | 4.9 | 28.4 | 29.4 | 42.2 | 4.26 | 0.12 |
| 지역 | 부산/울산/경남 | (155) | 1.3 | 2.6 | 14.8 | 32.3 | 25.8 | 22.6 | 0.6 | 18.7 | 32.3 | 49.0 | 4.49 | 0.09 |
| | 강원/제주 | (41) | 0.0 | 0.0 | 12.2 | 26.8 | 36.6 | 22.0 | 2.4 | 12.2 | 26.8 | 61.0 | 4.76 | 0.16 |
| | 월 가구 소득 | (213) | 1.9 | 5.6 | 18.3 | 32.9 | 25.8 | 11.7 | 3.8 | 25.8 | 32.9 | 41.3 | 4.25 | 0.09 |
| 월 가구 소득 | 300~500만원 미만 | (345) | 0.9 | 3.5 | 14.8 | 28.7 | 33.6 | 16.8 | 1.7 | 19.1 | 28.7 | 52.2 | 4.48 | 0.06 |
| | 500만원 이상 | (442) | 0.7 | 3.2 | 13.8 | 29.9 | 26.9 | 22.9 | 2.7 | 17.6 | 29.9 | 52.5 | 4.59 | 0.06 |
| | 북한 | (718) | 1.0 | 4.5 | 16.2 | 30.8 | 28.3 | 16.9 | 2.5 | 21.6 | 30.8 | 47.6 | 4.42 | 0.04 |
| 이탈주민 교류정도 | 만난 적 없음 | (252) | 1.2 | 2.4 | 11.5 | 29.0 | 32.5 | 21.4 | 2.0 | 15.1 | 29.0 | 56.0 | 4.62 | 0.07 |
| | 정기적 만남 | (30) | 0.0 | 0.0 | 20.0 | 23.3 | 16.7 | 30.0 | 10.0 | 20.0 | 23.3 | 56.7 | 4.87 | 0.24 |

나. 나는 미래의 성과를 달성하기 위해 현재의 행복이나 웰빙을 기꺼이 희생할 의향이 있다.

(단위 : 명, %, 점)

| 구분 | | 사례 수 | 전적 비동의 | 비동의 | 별로 비동의 | 보통 | 약간 동의 | 동의 | 전적 동의 | 비동의 | 보통 | 동의 | 평균 | 표준 오차 |
|--------------|--------------|--------|--------|-----|--------|------|-------|-------|-------|------|------|-------|------|-------|
| 전체 | | (1000) | 1.2 | 4.7 | 15.7 | 28.6 | 30.7 | 14.8 | 4.3 | 21.6 | 28.6 | 49.8 | 4.45 | 0.04 |
| 성별 | 남성 | (496) | 1.2 | 4.4 | 12.7 | 25.8 | 32.7 | 16.9 | 6.3 | 18.3 | 25.8 | 55.8 | 4.60 | 0.06 |
| | 여성 | (504) | 1.2 | 5.0 | 18.7 | 31.3 | 28.8 | 12.7 | 2.4 | 24.8 | 31.3 | 43.8 | 4.29 | 0.05 |
| 연령 | 20대 | (173) | 2.3 | 8.1 | 17.3 | 27.7 | 28.9 | 11.0 | 4.6 | 27.7 | 27.7 | 44.5 | 4.24 | 0.10 |
| | 30대 | (165) | 1.8 | 1.8 | 15.2 | 24.8 | 32.7 | 17.6 | 6.1 | 18.8 | 24.8 | 56.4 | 4.62 | 0.10 |
| | 40대 | (197) | 1.0 | 7.1 | 15.7 | 27.4 | 35.5 | 10.2 | 3.0 | 23.9 | 27.4 | 48.7 | 4.32 | 0.09 |
| | 50대 | (201) | 1.0 | 3.5 | 14.4 | 28.4 | 30.3 | 17.4 | 5.0 | 18.9 | 28.4 | 52.7 | 4.56 | 0.09 |
| | 60세+ | (264) | 0.4 | 3.4 | 15.9 | 32.6 | 27.3 | 17.0 | 3.4 | 19.7 | 32.6 | 47.7 | 4.48 | 0.07 |
| | 연령 성별 | 20대 남성 | (91) | 2.2 | 8.8 | 13.2 | 25.3 | 29.7 | 13.2 | 7.7 | 24.2 | 25.3 | 50.5 | 4.42 |
| | 20대 여성 | (82) | 2.4 | 7.3 | 22.0 | 30.5 | 28.0 | 8.5 | 1.2 | 31.7 | 30.5 | 37.8 | 4.05 | 0.13 |
| | 30대 남성 | (84) | 2.4 | 1.2 | 13.1 | 25.0 | 32.1 | 17.9 | 8.3 | 16.7 | 25.0 | 58.3 | 4.70 | 0.14 |
| | 30대 여성 | (81) | 1.2 | 2.5 | 17.3 | 24.7 | 33.3 | 17.3 | 3.7 | 21.0 | 24.7 | 54.3 | 4.53 | 0.14 |
| | 40대 남성 | (100) | 1.0 | 5.0 | 10.0 | 29.0 | 34.0 | 15.0 | 6.0 | 16.0 | 29.0 | 55.0 | 4.59 | 0.12 |
| | 40대 여성 | (97) | 1.0 | 9.3 | 21.6 | 25.8 | 37.1 | 5.2 | 0.0 | 32.0 | 25.8 | 42.3 | 4.04 | 0.11 |
| | 50대 남성 | (103) | 1.0 | 4.9 | 12.6 | 22.3 | 36.9 | 15.5 | 6.8 | 18.4 | 22.3 | 59.2 | 4.63 | 0.13 |
| | 50대 여성 | (98) | 1.0 | 2.0 | 16.3 | 34.7 | 23.5 | 19.4 | 3.1 | 19.4 | 34.7 | 45.9 | 4.48 | 0.12 |
| | 60세+ 남성 | (118) | 0.0 | 2.5 | 14.4 | 27.1 | 30.5 | 22.0 | 3.4 | 16.9 | 27.1 | 55.9 | 4.65 | 0.11 |
| | 60세+ 여성 | (146) | 0.7 | 4.1 | 17.1 | 37.0 | 24.7 | 13.0 | 3.4 | 21.9 | 37.0 | 41.1 | 4.34 | 0.10 |
| 종교 | 기독교 | (217) | 0.9 | 3.7 | 13.8 | 28.6 | 30.9 | 16.6 | 5.5 | 18.4 | 28.6 | 53.0 | 4.57 | 0.08 |
| | 불교 | (174) | 1.1 | 5.2 | 11.5 | 27.0 | 33.9 | 16.7 | 4.6 | 17.8 | 27.0 | 55.2 | 4.56 | 0.09 |
| | 천주교 | (116) | 1.7 | 1.7 | 15.5 | 27.6 | 33.6 | 14.7 | 5.2 | 19.0 | 27.6 | 53.4 | 4.54 | 0.11 |
| | 기타 | (1) | 0.0 | 0.0 | 0.0 | 0.0 | 0.0 | 100.0 | 0.0 | 0.0 | 0.0 | 100.0 | 6.00 | |
| | 종교없음 | (492) | 1.2 | 5.7 | 18.1 | 29.5 | 28.9 | 13.2 | 3.5 | 25.0 | 29.5 | 45.5 | 4.33 | 0.06 |
| 정치성향 | 보수 | (244) | 0.4 | 5.3 | 15.6 | 25.0 | 33.2 | 16.0 | 4.5 | 21.3 | 25.0 | 53.7 | 4.51 | 0.08 |
| | 중도 | (437) | 1.6 | 3.4 | 13.3 | 33.4 | 31.6 | 12.8 | 3.9 | 18.3 | 33.4 | 48.3 | 4.44 | 0.06 |
| | 진보 | (319) | 1.3 | 6.0 | 19.1 | 24.8 | 27.6 | 16.6 | 4.7 | 26.3 | 24.8 | 48.9 | 4.40 | 0.07 |
| 지역 | 서울 | (193) | 0.0 | 5.7 | 14.0 | 29.0 | 35.8 | 10.4 | 5.2 | 19.7 | 29.0 | 51.3 | 4.47 | 0.09 |
| | 인천/경기 | (306) | 0.7 | 4.6 | 17.6 | 25.8 | 30.7 | 15.4 | 5.2 | 22.9 | 25.8 | 51.3 | 4.48 | 0.07 |
| | 대전/충청/세종 | (105) | 3.8 | 3.8 | 18.1 | 25.7 | 30.5 | 14.3 | 3.8 | 25.7 | 25.7 | 48.6 | 4.33 | 0.13 |
| | 광주/전라 | (98) | 1.0 | 3.1 | 13.3 | 31.6 | 30.6 | 16.3 | 4.1 | 17.3 | 31.6 | 51.0 | 4.53 | 0.12 |
| | 대구/경북 | (102) | 1.0 | 6.9 | 19.6 | 32.4 | 25.5 | 12.7 | 2.0 | 27.5 | 32.4 | 40.2 | 4.21 | 0.12 |
| | 부산/울산/경남 | (155) | 1.9 | 3.9 | 11.0 | 31.6 | 29.0 | 18.7 | 3.9 | 16.8 | 31.6 | 51.6 | 4.54 | 0.10 |
| | 강원/제주 | (41) | 2.4 | 4.9 | 17.1 | 26.8 | 26.8 | 19.5 | 2.4 | 24.4 | 26.8 | 48.8 | 4.39 | 0.21 |
| 월 가구 소득 | 300만원 미만 | (213) | 0.9 | 6.6 | 19.7 | 32.4 | 23.0 | 13.1 | 4.2 | 27.2 | 32.4 | 40.4 | 4.26 | 0.09 |
| | 300~500만원 미만 | (345) | 1.4 | 4.9 | 13.0 | 30.4 | 31.6 | 15.9 | 2.6 | 19.4 | 30.4 | 50.1 | 4.44 | 0.06 |
| | 500만원 이상 | (442) | 1.1 | 3.6 | 15.8 | 25.3 | 33.7 | 14.7 | 5.7 | 20.6 | 25.3 | 54.1 | 4.54 | 0.06 |
| 복합 이질주민 교류정도 | 만난 적 없음 | (718) | 1.1 | 5.0 | 16.3 | 30.1 | 30.5 | 13.4 | 3.6 | 22.4 | 30.1 | 47.5 | 4.38 | 0.05 |
| | 만난 경험 있음 | (252) | 1.6 | 3.6 | 15.5 | 23.4 | 32.9 | 17.9 | 5.2 | 20.6 | 23.4 | 56.0 | 4.57 | 0.08 |
| 교류정도 | 정기적 만남 | (30) | 0.0 | 6.7 | 3.3 | 36.7 | 16.7 | 23.3 | 13.3 | 10.0 | 36.7 | 53.3 | 4.87 | 0.25 |

다. 나는 부정적인 결과가 몇 년 동안은 발생하지 않을 것이라고 해도 그에 대한 경고를 진지하게 고려하는 것이 중요하다고 생각한다.

(단위 : 명, %, 점)

| 구분 | | 사례 수 | 전적 비동의 | 비동의 | 별로 비동의 | 보통 | 약간 동의 | 동의 | 전적 동의 | 비동의 | 보통 | 동의 | 평균 | 표준 오차 |
|--------------|--------------|--------|--------|-----|--------|------|-------|-------|-------|------|------|-------|------|-------|
| 전체 | | (1000) | 0.4 | 1.8 | 4.7 | 21.6 | 37.9 | 27.2 | 6.4 | 6.9 | 21.6 | 71.5 | 5.02 | 0.03 |
| 성별 | 남성 | (496) | 0.6 | 2.6 | 5.8 | 21.2 | 36.5 | 28.2 | 5.0 | 9.1 | 21.2 | 69.8 | 4.95 | 0.05 |
| | 여성 | (504) | 0.2 | 1.0 | 3.6 | 22.0 | 39.3 | 26.2 | 7.7 | 4.8 | 22.0 | 73.2 | 5.09 | 0.05 |
| 연령 | 20대 | (173) | 0.6 | 2.9 | 8.1 | 24.9 | 34.1 | 22.0 | 7.5 | 11.6 | 24.9 | 63.6 | 4.85 | 0.09 |
| | 30대 | (165) | 1.2 | 3.6 | 1.8 | 22.4 | 37.6 | 27.9 | 5.5 | 6.7 | 22.4 | 70.9 | 4.97 | 0.09 |
| | 40대 | (197) | 0.0 | 1.0 | 5.6 | 18.8 | 43.1 | 27.4 | 4.1 | 6.6 | 18.8 | 74.6 | 5.03 | 0.07 |
| | 50대 | (201) | 0.5 | 2.0 | 6.0 | 20.9 | 37.3 | 27.9 | 5.5 | 8.5 | 20.9 | 70.6 | 4.98 | 0.08 |
| | 60세+ | (264) | 0.0 | 0.4 | 2.7 | 21.6 | 37.1 | 29.5 | 8.7 | 3.0 | 21.6 | 75.4 | 5.19 | 0.06 |
| | 연령 | 20대 남성 | (91) | 1.1 | 2.2 | 13.2 | 17.6 | 36.3 | 22.0 | 7.7 | 16.5 | 17.6 | 65.9 | 4.82 |
| 성별 | 20대 여성 | (82) | 0.0 | 3.7 | 2.4 | 32.9 | 31.7 | 22.0 | 7.3 | 6.1 | 32.9 | 61.0 | 4.88 | 0.12 |
| | 30대 남성 | (84) | 1.2 | 6.0 | 2.4 | 26.2 | 32.1 | 29.8 | 2.4 | 9.5 | 26.2 | 64.3 | 4.81 | 0.13 |
| | 30대 여성 | (81) | 1.2 | 1.2 | 1.2 | 18.5 | 43.2 | 25.9 | 8.6 | 3.7 | 18.5 | 77.8 | 5.14 | 0.12 |
| | 40대 남성 | (100) | 0.0 | 2.0 | 7.0 | 19.0 | 37.0 | 32.0 | 3.0 | 9.0 | 19.0 | 72.0 | 4.99 | 0.10 |
| | 40대 여성 | (97) | 0.0 | 0.0 | 4.1 | 18.6 | 49.5 | 22.7 | 5.2 | 4.1 | 18.6 | 77.3 | 5.06 | 0.09 |
| | 50대 남성 | (103) | 1.0 | 2.9 | 4.9 | 21.4 | 39.8 | 26.2 | 3.9 | 8.7 | 21.4 | 69.9 | 4.90 | 0.11 |
| | 50대 여성 | (98) | 0.0 | 1.0 | 7.1 | 20.4 | 34.7 | 29.6 | 7.1 | 8.2 | 20.4 | 71.4 | 5.06 | 0.11 |
| | 60세+ 남성 | (118) | 0.0 | 0.8 | 2.5 | 22.0 | 36.4 | 30.5 | 7.6 | 3.4 | 22.0 | 74.6 | 5.16 | 0.09 |
| 60세+ 여성 | (146) | 0.0 | 0.0 | 2.7 | 21.2 | 37.7 | 28.8 | 9.6 | 2.7 | 21.2 | 76.0 | 5.21 | 0.08 | |
| 종교 | 기독교 | (217) | 0.5 | 1.8 | 5.5 | 19.4 | 36.9 | 29.0 | 6.9 | 7.8 | 19.4 | 72.8 | 5.05 | 0.08 |
| | 불교 | (174) | 0.6 | 1.7 | 2.3 | 24.1 | 35.6 | 27.6 | 8.0 | 4.6 | 24.1 | 71.3 | 5.07 | 0.08 |
| | 천주교 | (116) | 0.0 | 0.9 | 5.2 | 19.0 | 38.8 | 30.2 | 6.0 | 6.0 | 19.0 | 75.0 | 5.10 | 0.09 |
| | 기타 | (1) | 0.0 | 0.0 | 0.0 | 0.0 | 0.0 | 100.0 | 0.0 | 0.0 | 0.0 | 100.0 | 6.00 | |
| | 종교없음 | (492) | 0.4 | 2.0 | 5.1 | 22.4 | 39.0 | 25.4 | 5.7 | 7.5 | 22.4 | 70.1 | 4.97 | 0.05 |
| 정치성향 | 보수 | (244) | 0.4 | 1.6 | 3.7 | 20.1 | 38.1 | 29.9 | 6.1 | 5.7 | 20.1 | 74.2 | 5.08 | 0.07 |
| | 중도 | (437) | 0.5 | 2.3 | 5.3 | 26.8 | 36.4 | 22.2 | 6.6 | 8.0 | 26.8 | 65.2 | 4.89 | 0.05 |
| | 진보 | (319) | 0.3 | 1.3 | 4.7 | 15.7 | 39.8 | 32.0 | 6.3 | 6.3 | 15.7 | 78.1 | 5.14 | 0.06 |
| 지역 | 서울 | (193) | 0.0 | 1.0 | 3.6 | 20.2 | 42.0 | 26.9 | 6.2 | 4.7 | 20.2 | 75.1 | 5.09 | 0.07 |
| | 인천/경기 | (306) | 0.3 | 2.0 | 4.2 | 20.9 | 40.5 | 25.5 | 6.5 | 6.5 | 20.9 | 72.5 | 5.02 | 0.06 |
| | 대전/충청/세종 | (105) | 1.0 | 2.9 | 4.8 | 20.0 | 37.1 | 28.6 | 5.7 | 8.6 | 20.0 | 71.4 | 4.98 | 0.11 |
| | 광주/전라 | (98) | 0.0 | 1.0 | 9.2 | 17.3 | 32.7 | 33.7 | 6.1 | 10.2 | 17.3 | 72.4 | 5.07 | 0.11 |
| | 대구/경북 | (102) | 1.0 | 2.0 | 4.9 | 28.4 | 32.4 | 26.5 | 4.9 | 7.8 | 28.4 | 63.7 | 4.88 | 0.11 |
| | 부산/울산/경남 | (155) | 0.6 | 1.9 | 4.5 | 25.8 | 34.2 | 25.2 | 7.7 | 7.1 | 25.8 | 67.1 | 4.97 | 0.09 |
| 강원/제주 | (41) | 0.0 | 2.4 | 2.4 | 14.6 | 41.5 | 31.7 | 7.3 | 4.9 | 14.6 | 80.5 | 5.20 | 0.16 | |
| 월 가구 소득 | 300만원 미만 | (213) | 0.5 | 1.9 | 5.2 | 26.3 | 34.3 | 25.4 | 6.6 | 7.5 | 26.3 | 66.2 | 4.94 | 0.08 |
| | 300~500만원 미만 | (345) | 0.6 | 1.7 | 4.9 | 21.4 | 38.8 | 26.4 | 6.1 | 7.2 | 21.4 | 71.3 | 5.00 | 0.06 |
| | 500만원 이상 | (442) | 0.2 | 1.8 | 4.3 | 19.5 | 38.9 | 28.7 | 6.6 | 6.3 | 19.5 | 74.2 | 5.07 | 0.05 |
| 북한 이탈주민 교류정도 | 만난 적 없음 | (718) | 0.6 | 1.4 | 4.9 | 23.0 | 39.6 | 24.2 | 6.4 | 6.8 | 23.0 | 70.2 | 4.98 | 0.04 |
| | 만난 경험 있음 | (252) | 0.0 | 2.8 | 4.8 | 17.1 | 34.5 | 34.5 | 6.3 | 7.5 | 17.1 | 75.4 | 5.12 | 0.07 |
| 교류정도 | 정기적 만남 | (30) | 0.0 | 3.3 | 0.0 | 26.7 | 26.7 | 36.7 | 6.7 | 3.3 | 26.7 | 70.0 | 5.13 | 0.20 |

라. 결정을 내릴 때, 나는 이 결정이 미래에 나에게 어떤 영향을 미칠 것인지 생각한다.

(단위 : 명, %, 점)

| 구분 | | 사례 수 | 전적 비동의 | 비동의 | 별로 비동의 | 보통 | 약간 동의 | 동의함 | 전적 동의 | 보통 | 동의 | 평균 | 표준 오차 |
|--------------|--------------|--------|--------|-----|--------|-------|-------|------|-------|------|-------|------|-------|
| 전체 | | (1000) | 0.7 | 4.7 | 17.0 | 35.2 | 32.5 | 9.9 | 5.4 | 17.0 | 77.6 | 5.24 | 0.03 |
| 성별 | 남성 | (496) | 1.0 | 4.4 | 19.6 | 31.9 | 31.9 | 11.3 | 5.4 | 19.6 | 75.0 | 5.23 | 0.05 |
| | 여성 | (504) | 0.4 | 5.0 | 14.5 | 38.5 | 33.1 | 8.5 | 5.4 | 14.5 | 80.2 | 5.25 | 0.04 |
| 연령 | 20대 | (173) | 2.3 | 6.9 | 22.0 | 30.6 | 28.3 | 9.8 | 9.2 | 22.0 | 68.8 | 5.05 | 0.09 |
| | 30대 | (165) | 0.0 | 5.5 | 19.4 | 33.9 | 32.1 | 9.1 | 5.5 | 19.4 | 75.2 | 5.20 | 0.08 |
| | 40대 | (197) | 0.0 | 4.6 | 16.8 | 38.1 | 34.5 | 6.1 | 4.6 | 16.8 | 78.7 | 5.21 | 0.07 |
| | 50대 | (201) | 1.5 | 4.0 | 15.9 | 42.3 | 26.4 | 10.0 | 5.5 | 15.9 | 78.6 | 5.18 | 0.07 |
| | 60세+ | (264) | 0.0 | 3.4 | 13.3 | 31.4 | 38.6 | 13.3 | 3.4 | 13.3 | 83.3 | 5.45 | 0.06 |
| | 연령 | 20대 남성 | (91) | 3.3 | 6.6 | 25.3 | 25.3 | 27.5 | 12.1 | 9.9 | 25.3 | 64.8 | 5.03 |
| 성별 | 20대 여성 | (82) | 1.2 | 7.3 | 18.3 | 36.6 | 29.3 | 7.3 | 8.5 | 18.3 | 73.2 | 5.07 | 0.12 |
| | 30대 남성 | (84) | 0.0 | 4.8 | 23.8 | 26.2 | 34.5 | 10.7 | 4.8 | 23.8 | 71.4 | 5.23 | 0.12 |
| | 30대 여성 | (81) | 0.0 | 6.2 | 14.8 | 42.0 | 29.6 | 7.4 | 6.2 | 14.8 | 79.0 | 5.17 | 0.11 |
| | 40대 남성 | (100) | 0.0 | 6.0 | 17.0 | 35.0 | 34.0 | 8.0 | 6.0 | 17.0 | 77.0 | 5.21 | 0.10 |
| | 40대 여성 | (97) | 0.0 | 3.1 | 16.5 | 41.2 | 35.1 | 4.1 | 3.1 | 16.5 | 80.4 | 5.21 | 0.09 |
| | 50대 남성 | (103) | 1.9 | 3.9 | 18.4 | 39.8 | 27.2 | 8.7 | 5.8 | 18.4 | 75.7 | 5.13 | 0.10 |
| | 50대 여성 | (98) | 1.0 | 4.1 | 13.3 | 44.9 | 25.5 | 11.2 | 5.1 | 13.3 | 81.6 | 5.23 | 0.10 |
| | 60세+ 남성 | (118) | 0.0 | 1.7 | 15.3 | 31.4 | 35.6 | 16.1 | 1.7 | 15.3 | 83.1 | 5.49 | 0.09 |
| 종교 | 60세+ 여성 | (146) | 0.0 | 4.8 | 11.6 | 31.5 | 41.1 | 11.0 | 4.8 | 11.6 | 83.6 | 5.42 | 0.08 |
| | 기독교 | (217) | 0.0 | 4.1 | 13.4 | 35.9 | 36.4 | 10.1 | 4.1 | 13.4 | 82.5 | 5.35 | 0.07 |
| | 불교 | (174) | 0.6 | 5.2 | 14.4 | 32.2 | 35.6 | 12.1 | 5.7 | 14.4 | 79.9 | 5.33 | 0.08 |
| | 천주교 | (116) | 0.0 | 5.2 | 16.4 | 33.6 | 32.8 | 12.1 | 5.2 | 16.4 | 78.4 | 5.30 | 0.10 |
| | 기타 | (1) | 0.0 | 0.0 | 0.0 | 100.0 | 0.0 | 0.0 | 0.0 | 0.0 | 100.0 | 5.00 | |
| | 종교없음 | (492) | 1.2 | 4.7 | 19.7 | 36.2 | 29.7 | 8.5 | 5.9 | 19.7 | 74.4 | 5.14 | 0.05 |
| 정치성향 | 보수 | (244) | 0.4 | 7.0 | 14.8 | 31.6 | 36.1 | 10.2 | 7.4 | 14.8 | 77.9 | 5.27 | 0.07 |
| | 중도 | (437) | 0.9 | 3.2 | 21.1 | 37.8 | 27.5 | 9.6 | 4.1 | 21.1 | 74.8 | 5.16 | 0.05 |
| | 진보 | (319) | 0.6 | 5.0 | 13.2 | 34.5 | 36.7 | 10.0 | 5.6 | 13.2 | 81.2 | 5.32 | 0.06 |
| 지역 | 서울 | (193) | 0.0 | 3.6 | 17.1 | 41.5 | 28.0 | 9.8 | 3.6 | 17.1 | 79.3 | 5.23 | 0.07 |
| | 인천/경기 | (306) | 1.3 | 5.6 | 17.0 | 35.9 | 29.1 | 11.1 | 6.9 | 17.0 | 76.1 | 5.19 | 0.06 |
| | 대전/충청/세종 | (105) | 1.0 | 3.8 | 12.4 | 30.5 | 41.0 | 11.4 | 4.8 | 12.4 | 82.9 | 5.41 | 0.10 |
| | 광주/전라 | (98) | 0.0 | 4.1 | 14.3 | 36.7 | 33.7 | 11.2 | 4.1 | 14.3 | 81.6 | 5.34 | 0.10 |
| | 대구/경북 | (102) | 1.0 | 6.9 | 26.5 | 28.4 | 30.4 | 6.9 | 7.8 | 26.5 | 65.7 | 5.01 | 0.11 |
| | 부산/울산/경남 | (155) | 0.6 | 5.2 | 18.7 | 32.3 | 35.5 | 7.7 | 5.8 | 18.7 | 75.5 | 5.20 | 0.08 |
| | 강원/제주 | (41) | 0.0 | 0.0 | 4.9 | 36.6 | 48.8 | 9.8 | 0.0 | 4.9 | 95.1 | 5.63 | 0.11 |
| 월 가구 소득 | 300만원 미만 | (213) | 1.4 | 5.2 | 26.3 | 32.9 | 25.4 | 8.9 | 6.6 | 26.3 | 67.1 | 5.02 | 0.08 |
| | 300~500만원 미만 | (345) | 0.3 | 5.2 | 15.4 | 35.7 | 34.2 | 9.3 | 5.5 | 15.4 | 79.1 | 5.26 | 0.05 |
| | 500만원 이상 | (442) | 0.7 | 4.1 | 13.8 | 36.0 | 34.6 | 10.9 | 4.8 | 13.8 | 81.4 | 5.32 | 0.05 |
| 복합 이탈주민 교류정도 | 만난 적 없음 | (718) | 0.6 | 5.3 | 18.4 | 34.7 | 31.8 | 9.3 | 5.8 | 18.4 | 75.8 | 5.20 | 0.04 |
| | 만난 경험 있음 | (252) | 0.8 | 3.2 | 13.1 | 37.3 | 34.9 | 10.7 | 4.0 | 13.1 | 82.9 | 5.35 | 0.06 |
| | 정기적 만남 | (30) | 3.3 | 3.3 | 16.7 | 30.0 | 30.0 | 16.7 | 6.7 | 16.7 | 76.7 | 5.30 | 0.23 |

10. 개인주의와 집단주의

가. 집단의 목표와 개인 목표가 상충하면

(단위 : 명, %, 점)

| 구분 | 사례 수 | 집단의 목표 우선 ↔ 개인의 목표 우선 | | | | | | 집단 우선 | 개인 우선 | 평균 | 표준 오차 | | |
|------------|--------------|-----------------------|-------|-------|-------|------|-------|-------|-------|-------|-------|-------|------|
| | | 다소 동의 | 동의 | 매우 동의 | 다소 동의 | 동의 | 매우 동의 | | | | | | |
| 전체 | (1000) | 32.2 | 15.8 | 3.1 | 29.0 | 16.7 | 3.2 | 51.1 | 48.9 | -0.01 | 0.05 | | |
| 성별 | 남성 | (496) | 31.7 | 15.9 | 3.6 | 28.2 | 17.9 | 2.6 | 51.2 | 48.8 | -0.02 | 0.07 | |
| | 여성 | (504) | 32.7 | 15.7 | 2.6 | 29.8 | 15.5 | 3.8 | 51.0 | 49.0 | 0.00 | 0.07 | |
| 연령 | 20대 | (173) | 24.9 | 8.1 | 2.3 | 32.9 | 27.7 | 4.0 | 35.3 | 64.7 | 0.53 | 0.12 | |
| | 30대 | (165) | 30.3 | 15.2 | 1.8 | 26.1 | 20.6 | 6.1 | 47.3 | 52.7 | 0.19 | 0.13 | |
| | 40대 | (197) | 35.5 | 17.8 | 3.6 | 28.9 | 10.7 | 3.6 | 56.9 | 43.1 | -0.21 | 0.11 | |
| | 50대 | (201) | 32.3 | 17.9 | 4.0 | 32.3 | 11.4 | 2.0 | 54.2 | 45.8 | -0.19 | 0.11 | |
| | 60세+ | (264) | 35.6 | 18.2 | 3.4 | 25.8 | 15.5 | 1.5 | 57.2 | 42.8 | -0.21 | 0.09 | |
| 성별 연령 | 20대 남성 | (91) | 27.5 | 9.9 | 1.1 | 28.6 | 29.7 | 3.3 | 38.5 | 61.5 | 0.47 | 0.16 | |
| | 20대 여성 | (82) | 22.0 | 6.1 | 3.7 | 37.8 | 25.6 | 4.9 | 31.7 | 68.3 | 0.59 | 0.17 | |
| | 30대 남성 | (84) | 29.8 | 14.3 | 1.2 | 29.8 | 20.2 | 4.8 | 45.2 | 54.8 | 0.23 | 0.17 | |
| | 30대 여성 | (81) | 30.9 | 16.0 | 2.5 | 22.2 | 21.0 | 7.4 | 49.4 | 50.6 | 0.16 | 0.19 | |
| | 40대 남성 | (100) | 36.0 | 16.0 | 6.0 | 27.0 | 12.0 | 3.0 | 58.0 | 42.0 | -0.26 | 0.16 | |
| | 40대 여성 | (97) | 35.1 | 19.6 | 1.0 | 30.9 | 9.3 | 4.1 | 55.7 | 44.3 | -0.15 | 0.15 | |
| | 50대 남성 | (103) | 31.1 | 19.4 | 5.8 | 31.1 | 10.7 | 1.9 | 56.3 | 43.7 | -0.29 | 0.15 | |
| | 50대 여성 | (98) | 33.7 | 16.3 | 2.0 | 33.7 | 12.2 | 2.0 | 52.0 | 48.0 | -0.08 | 0.15 | |
| 성별 60세+ | 60세+ 남성 | (118) | 33.1 | 18.6 | 3.4 | 25.4 | 18.6 | 0.8 | 55.1 | 44.9 | -0.15 | 0.14 | |
| | 60세+ 여성 | (146) | 37.7 | 17.8 | 3.4 | 26.0 | 13.0 | 2.1 | 58.9 | 41.1 | -0.25 | 0.13 | |
| | 종교 | 기독교 | (217) | 30.4 | 19.8 | 3.2 | 27.2 | 17.5 | 1.8 | 53.5 | 46.5 | -0.12 | 0.11 |
| | 불교 | (174) | 35.1 | 19.5 | 3.4 | 19.0 | 19.0 | 4.0 | 58.0 | 42.0 | -0.16 | 0.13 | |
| | 천주교 | (116) | 36.2 | 13.8 | 4.3 | 30.2 | 14.7 | 0.9 | 54.3 | 45.7 | -0.15 | 0.14 | |
| | 기타 | (1) | 0.0 | 100.0 | 0.0 | 0.0 | 0.0 | 0.0 | 100.0 | 0.0 | -2.00 | | |
| 종교없음 | 종교없음 | (492) | 31.1 | 13.0 | 2.6 | 33.1 | 16.1 | 4.1 | 46.7 | 53.3 | 0.12 | 0.07 | |
| | 정치성향 | 보수 | (244) | 36.1 | 20.1 | 2.0 | 22.1 | 17.6 | 2.0 | 58.2 | 41.8 | -0.19 | 0.10 |
| 중도 | (437) | 32.7 | 12.6 | 3.2 | 33.9 | 13.7 | 3.9 | 48.5 | 51.5 | 0.05 | 0.07 | | |
| 진보 | (319) | 28.5 | 16.9 | 3.8 | 27.6 | 20.1 | 3.1 | 49.2 | 50.8 | 0.03 | 0.09 | | |
| 지역 | 서울 | (193) | 30.1 | 16.1 | 2.6 | 30.1 | 15.5 | 5.7 | 48.7 | 51.3 | 0.08 | 0.12 | |
| | 인천/경기 | (306) | 31.4 | 16.7 | 3.3 | 30.1 | 17.3 | 1.3 | 51.3 | 48.7 | -0.06 | 0.09 | |
| | 대전/충청/세종 | (105) | 32.4 | 12.4 | 2.9 | 30.5 | 17.1 | 4.8 | 47.6 | 52.4 | 0.13 | 0.15 | |
| | 광주/전라 | (98) | 35.7 | 16.3 | 3.1 | 29.6 | 14.3 | 1.0 | 55.1 | 44.9 | -0.16 | 0.15 | |
| | 대구/경북 | (102) | 34.3 | 15.7 | 3.9 | 24.5 | 18.6 | 2.9 | 53.9 | 46.1 | -0.07 | 0.16 | |
| 부산/울산/경남 | (155) | 30.3 | 16.8 | 3.2 | 29.0 | 17.4 | 3.2 | 50.3 | 49.7 | 0.00 | 0.13 | | |
| 강원/제주 | (41) | 41.5 | 12.2 | 2.4 | 22.0 | 14.6 | 7.3 | 56.1 | 43.9 | 0.00 | 0.25 | | |
| 월 가구 소득 | 300만원 미만 | (213) | 26.3 | 16.4 | 3.8 | 31.5 | 20.7 | 1.4 | 46.5 | 53.5 | 0.07 | 0.11 | |
| | 300~500만원 미만 | (345) | 32.8 | 14.2 | 3.5 | 29.9 | 16.2 | 3.5 | 50.4 | 49.6 | 0.01 | 0.08 | |
| | 500만원 이상 | (442) | 34.6 | 16.7 | 2.5 | 27.1 | 15.2 | 3.8 | 53.8 | 46.2 | -0.07 | 0.07 | |
| 북한 이탈주민 | 만난 적 없음 | (718) | 32.2 | 16.3 | 2.6 | 29.4 | 15.9 | 3.6 | 51.1 | 48.9 | -0.01 | 0.06 | |
| | 만난 경험 있음 | (252) | 33.3 | 14.7 | 4.4 | 29.0 | 16.3 | 2.4 | 52.4 | 47.6 | -0.07 | 0.10 | |
| 교류정도 | 정기적 만남 | (30) | 23.3 | 13.3 | 3.3 | 20.0 | 40.0 | 0.0 | 40.0 | 60.0 | 0.40 | 0.31 | |

나. 집단 성공의 원동력은

(단위 : 명, %, 점)

| 구분 | 사례 수 | 구성원의 협동 ↔ 구성원의 경쟁 | | | | | | 집단 우선 | 개인 우선 | 평균 | 표준 오차 | |
|--------------|--------------|-------------------|------|-------|-------|------|-------|-------|-------|-------|-------|------|
| | | 다소 동의 | 동의 | 매우 동의 | 다소 동의 | 동의 | 매우 동의 | | | | | |
| 전체 | (1000) | 26.6 | 31.1 | 19.3 | 9.8 | 9.7 | 3.5 | 77.0 | 23.0 | -1.07 | 0.05 | |
| 성별 | 남성 | (496) | 26.2 | 31.0 | 17.9 | 12.3 | 9.3 | 3.2 | 75.2 | 24.8 | -1.02 | 0.08 |
| | 여성 | (504) | 27.0 | 31.2 | 20.6 | 7.3 | 10.1 | 3.8 | 78.8 | 21.2 | -1.12 | 0.08 |
| 연령 | 20대 | (173) | 28.9 | 34.7 | 14.5 | 9.2 | 8.7 | 4.0 | 78.0 | 22.0 | -1.03 | 0.13 |
| | 30대 | (165) | 23.6 | 28.5 | 13.9 | 18.2 | 13.3 | 2.4 | 66.1 | 33.9 | -0.70 | 0.14 |
| | 40대 | (197) | 27.4 | 32.0 | 20.3 | 7.6 | 9.6 | 3.0 | 79.7 | 20.3 | -1.16 | 0.12 |
| | 50대 | (201) | 30.3 | 21.9 | 26.4 | 8.5 | 10.9 | 2.0 | 78.6 | 21.4 | -1.17 | 0.12 |
| | 60세+ | (264) | 23.5 | 36.7 | 19.7 | 7.6 | 7.2 | 5.3 | 79.9 | 20.1 | -1.18 | 0.11 |
| 연령 성별 | 20대 남성 | (91) | 29.7 | 37.4 | 8.8 | 12.1 | 6.6 | 5.5 | 75.8 | 24.2 | -0.89 | 0.17 |
| | 20대 여성 | (82) | 28.0 | 31.7 | 20.7 | 6.1 | 11.0 | 2.4 | 80.5 | 19.5 | -1.18 | 0.18 |
| | 30대 남성 | (84) | 28.6 | 17.9 | 11.9 | 23.8 | 15.5 | 2.4 | 58.3 | 41.7 | -0.38 | 0.19 |
| | 30대 여성 | (81) | 18.5 | 39.5 | 16.0 | 12.3 | 11.1 | 2.5 | 74.1 | 25.9 | -1.04 | 0.19 |
| | 40대 남성 | (100) | 22.0 | 33.0 | 21.0 | 12.0 | 10.0 | 2.0 | 76.0 | 24.0 | -1.13 | 0.17 |
| | 40대 여성 | (97) | 33.0 | 30.9 | 19.6 | 3.1 | 9.3 | 4.1 | 83.5 | 16.5 | -1.20 | 0.17 |
| | 50대 남성 | (103) | 29.1 | 26.2 | 26.2 | 8.7 | 8.7 | 1.0 | 81.6 | 18.4 | -1.31 | 0.16 |
| | 50대 여성 | (98) | 31.6 | 17.3 | 26.5 | 8.2 | 13.3 | 3.1 | 75.5 | 24.5 | -1.02 | 0.18 |
| 종교 | 60세+ 남성 | (118) | 22.9 | 38.1 | 19.5 | 7.6 | 6.8 | 5.1 | 80.5 | 19.5 | -1.21 | 0.16 |
| | 60세+ 여성 | (146) | 24.0 | 35.6 | 19.9 | 7.5 | 7.5 | 5.5 | 79.5 | 20.5 | -1.16 | 0.14 |
| | 기독교 | (217) | 22.6 | 31.8 | 20.7 | 11.5 | 9.2 | 4.1 | 75.1 | 24.9 | -1.06 | 0.12 |
| | 불교 | (174) | 22.4 | 33.9 | 23.0 | 5.7 | 10.9 | 4.0 | 79.3 | 20.7 | -1.20 | 0.13 |
| | 천주교 | (116) | 28.4 | 31.0 | 15.5 | 10.3 | 12.9 | 1.7 | 75.0 | 25.0 | -0.96 | 0.16 |
| 정치성향 | 기타 | (1) | 0.0 | 0.0 | 100.0 | 0.0 | 0.0 | 0.0 | 100.0 | 0.0 | -3.00 | |
| | 종교없음 | (492) | 29.5 | 29.9 | 18.1 | 10.4 | 8.7 | 3.5 | 77.4 | 22.6 | -1.05 | 0.08 |
| | 보수 | (244) | 18.9 | 33.2 | 19.7 | 11.1 | 10.7 | 6.6 | 71.7 | 28.3 | -0.92 | 0.12 |
| | 중도 | (437) | 33.4 | 27.9 | 15.8 | 11.7 | 8.9 | 2.3 | 77.1 | 22.9 | -1.00 | 0.08 |
| | 진보 | (319) | 23.2 | 33.9 | 23.8 | 6.3 | 10.0 | 2.8 | 80.9 | 19.1 | -1.28 | 0.09 |
| 지역 | 서울 | (193) | 29.5 | 28.0 | 18.1 | 9.3 | 10.9 | 4.1 | 75.6 | 24.4 | -0.96 | 0.13 |
| | 인천/경기 | (306) | 25.8 | 36.3 | 14.1 | 11.8 | 8.8 | 3.3 | 76.1 | 23.9 | -1.01 | 0.09 |
| | 대전/충청/세종 | (105) | 25.7 | 32.4 | 17.1 | 10.5 | 13.3 | 1.0 | 75.2 | 24.8 | -1.02 | 0.16 |
| | 광주/전라 | (98) | 24.5 | 28.6 | 24.5 | 9.2 | 8.2 | 5.1 | 77.6 | 22.4 | -1.14 | 0.18 |
| | 대구/경북 | (102) | 33.3 | 26.5 | 19.6 | 9.8 | 8.8 | 2.0 | 79.4 | 20.6 | -1.12 | 0.16 |
| | 부산/울산/경남 | (155) | 21.9 | 29.0 | 26.5 | 8.4 | 10.3 | 3.9 | 77.4 | 22.6 | -1.19 | 0.14 |
| 월 가구 소득 | 강원/제주 | (41) | 26.8 | 29.3 | 29.3 | 2.4 | 4.9 | 7.3 | 85.4 | 14.6 | -1.39 | 0.27 |
| | 300만원 미만 | (213) | 28.2 | 31.0 | 17.4 | 12.2 | 9.9 | 1.4 | 76.5 | 23.5 | -1.06 | 0.11 |
| | 300~500만원 미만 | (345) | 27.0 | 30.4 | 17.1 | 9.6 | 12.2 | 3.8 | 74.5 | 25.5 | -0.94 | 0.09 |
| 복합 이탈주민 교류정도 | 500만원 이상 | (442) | 25.6 | 31.7 | 21.9 | 8.8 | 7.7 | 4.3 | 79.2 | 20.8 | -1.18 | 0.08 |
| | 만난 적 없음 | (718) | 28.0 | 30.6 | 18.5 | 9.6 | 9.6 | 3.6 | 77.2 | 22.8 | -1.05 | 0.06 |
| 교류정도 | 만난 경험 있음 | (252) | 24.6 | 31.7 | 22.2 | 9.1 | 9.1 | 3.2 | 78.6 | 21.4 | -1.18 | 0.11 |
| | 정기적 만남 | (30) | 10.0 | 36.7 | 13.3 | 20.0 | 16.7 | 3.3 | 60.0 | 40.0 | -0.60 | 0.35 |

다. 나에게 주위사람들과

(단위 : 명, %, 점)

| 구분 | 사례 수 | 구별되는 특질 중요 → 공유되는 특질 중요 | | | | | | 개인 우선 | 집단 우선 | 평균 | 표준 오차 | | |
|----------|--------------|-------------------------|-------|-------|-------|------|-------|-------|-------|-------|-------|-------|------|
| | | 다소 동의 | 동의 | 매우 동의 | 다소 동의 | 동의 | 매우 동의 | | | | | | |
| 전체 | (1000) | 27.8 | 15.0 | 3.9 | 28.6 | 19.8 | 4.9 | 46.7 | 53.3 | -0.13 | 0.05 | | |
| 성별 | 남성 | (496) | 26.2 | 14.9 | 4.2 | 30.6 | 19.6 | 4.4 | 45.4 | 54.6 | -0.14 | 0.07 | |
| | 여성 | (504) | 29.4 | 15.1 | 3.6 | 26.6 | 20.0 | 5.4 | 48.0 | 52.0 | -0.13 | 0.07 | |
| 연령 | 20대 | (173) | 23.1 | 26.0 | 8.1 | 21.4 | 16.2 | 5.2 | 57.2 | 42.8 | 0.30 | 0.14 | |
| | 30대 | (165) | 27.9 | 17.6 | 3.6 | 28.5 | 18.8 | 3.6 | 49.1 | 50.9 | -0.03 | 0.13 | |
| | 40대 | (197) | 36.0 | 12.2 | 4.6 | 26.9 | 17.8 | 2.5 | 52.8 | 47.2 | 0.04 | 0.11 | |
| | 50대 | (201) | 30.3 | 12.4 | 3.5 | 27.9 | 19.4 | 6.5 | 46.3 | 53.7 | -0.20 | 0.12 | |
| | 60세+ | (264) | 22.7 | 10.2 | 1.1 | 35.2 | 24.6 | 6.1 | 34.1 | 65.9 | -0.56 | 0.09 | |
| 연령 성별 | 20대 남성 | (91) | 27.5 | 27.5 | 7.7 | 22.0 | 9.9 | 5.5 | 62.6 | 37.4 | 0.47 | 0.18 | |
| | 20대 여성 | (82) | 18.3 | 24.4 | 8.5 | 20.7 | 23.2 | 4.9 | 51.2 | 48.8 | 0.11 | 0.21 | |
| | 30대 남성 | (84) | 21.4 | 15.5 | 1.2 | 38.1 | 20.2 | 3.6 | 38.1 | 61.9 | -0.33 | 0.17 | |
| | 30대 여성 | (81) | 34.6 | 19.8 | 6.2 | 18.5 | 17.3 | 3.7 | 60.5 | 39.5 | 0.28 | 0.19 | |
| | 40대 남성 | (100) | 35.0 | 16.0 | 7.0 | 26.0 | 15.0 | 1.0 | 58.0 | 42.0 | 0.29 | 0.16 | |
| | 40대 여성 | (97) | 37.1 | 8.2 | 2.1 | 27.8 | 20.6 | 4.1 | 47.4 | 52.6 | -0.22 | 0.16 | |
| | 50대 남성 | (103) | 31.1 | 9.7 | 3.9 | 26.2 | 22.3 | 6.8 | 44.7 | 55.3 | -0.29 | 0.16 | |
| | 50대 여성 | (98) | 29.6 | 15.3 | 3.1 | 29.6 | 16.3 | 6.1 | 48.0 | 52.0 | -0.11 | 0.17 | |
| 성별 | 60세+ 남성 | (118) | 16.9 | 8.5 | 1.7 | 39.8 | 28.0 | 5.1 | 27.1 | 72.9 | -0.72 | 0.13 | |
| | 60세+ 여성 | (146) | 27.4 | 11.6 | 0.7 | 31.5 | 21.9 | 6.8 | 39.7 | 60.3 | -0.43 | 0.13 | |
| | 종교 | 기독교 | (217) | 29.5 | 15.7 | 4.6 | 21.2 | 22.6 | 6.5 | 49.8 | 50.2 | -0.11 | 0.12 |
| | 불교 | (174) | 25.9 | 17.2 | 3.4 | 24.7 | 23.0 | 5.7 | 46.6 | 53.4 | -0.17 | 0.13 | |
| 종교 | 천주교 | (116) | 27.6 | 11.2 | 2.6 | 34.5 | 19.0 | 5.2 | 41.4 | 58.6 | -0.30 | 0.15 | |
| | 기타 | (1) | 0.0 | 0.0 | 0.0 | 0.0 | 100.0 | 0.0 | 0.0 | 100.0 | -2.00 | | |
| | 종교없음 | (492) | 27.8 | 14.8 | 4.1 | 31.9 | 17.5 | 3.9 | 46.7 | 53.3 | -0.09 | 0.07 | |
| | 정치성향 | 보수 | (244) | 25.4 | 18.0 | 4.1 | 26.6 | 21.3 | 4.5 | 47.5 | 52.5 | -0.09 | 0.11 |
| 정치성향 | 중도 | (437) | 29.7 | 12.1 | 2.7 | 33.6 | 16.5 | 5.3 | 44.6 | 55.4 | -0.20 | 0.08 | |
| | 진보 | (319) | 27.0 | 16.6 | 5.3 | 23.2 | 23.2 | 4.7 | 48.9 | 51.1 | -0.08 | 0.10 | |
| | 지역 | 서울 | (193) | 26.9 | 17.6 | 4.7 | 29.0 | 17.1 | 4.7 | 49.2 | 50.8 | -0.01 | 0.12 |
| 지역 | 인천/경기 | (306) | 27.1 | 15.7 | 3.9 | 29.1 | 18.6 | 5.6 | 46.7 | 53.3 | -0.13 | 0.10 | |
| | 대전/충청/세종 | (105) | 30.5 | 10.5 | 1.0 | 30.5 | 22.9 | 4.8 | 41.9 | 58.1 | -0.36 | 0.15 | |
| | 광주/전라 | (98) | 23.5 | 14.3 | 2.0 | 31.6 | 23.5 | 5.1 | 39.8 | 60.2 | -0.36 | 0.16 | |
| | 대구/경북 | (102) | 34.3 | 14.7 | 4.9 | 24.5 | 17.6 | 3.9 | 53.9 | 46.1 | 0.07 | 0.16 | |
| | 부산/울산/경남 | (155) | 27.1 | 14.8 | 5.8 | 25.8 | 21.9 | 4.5 | 47.7 | 52.3 | -0.09 | 0.14 | |
| | 강원/제주 | (41) | 26.8 | 12.2 | 2.4 | 31.7 | 22.0 | 4.9 | 41.5 | 58.5 | -0.32 | 0.25 | |
| 월 가구 소득 | 300만원 미만 | (213) | 27.7 | 12.7 | 3.8 | 31.9 | 20.2 | 3.8 | 44.1 | 55.9 | -0.19 | 0.11 | |
| | 300~500만원 미만 | (345) | 31.6 | 12.5 | 3.5 | 29.6 | 18.0 | 4.9 | 47.5 | 52.5 | -0.13 | 0.09 | |
| | 500만원 이상 | (442) | 24.9 | 18.1 | 4.3 | 26.2 | 21.0 | 5.4 | 47.3 | 52.7 | -0.11 | 0.08 | |
| 복합 | 만난 적 없음 | (718) | 28.8 | 14.5 | 3.8 | 28.8 | 19.8 | 4.3 | 47.1 | 52.9 | -0.12 | 0.06 | |
| | 이탈주민 | 만난 경험 있음 | (252) | 26.2 | 15.5 | 3.2 | 29.0 | 19.4 | 6.7 | 44.8 | 55.2 | -0.21 | 0.11 |
| 교류정도 | 정기적 만남 | (30) | 16.7 | 23.3 | 13.3 | 20.0 | 23.3 | 3.3 | 53.3 | 46.7 | 0.27 | 0.36 | |

라. 나는 함께 있는 상대방이나 상황에

(단위 : 명, %, 점)

| 구분 | 사례 수 | 상관없이 일관되게 ↔ 따라 종종 다르게 | | | | | | 개인 우선 | 집단 우선 | 평균 | 표준 오차 | |
|--------------|--------------|-----------------------|------|-------|-------|------|-------|-------|-------|-------|-------|------|
| | | 다소 동의 | 동의 | 매우 동의 | 다소 동의 | 동의 | 매우 동의 | | | | | |
| 전체 | (1000) | 21.4 | 11.0 | 1.7 | 36.2 | 24.0 | 5.7 | 34.1 | 65.9 | -0.53 | 0.05 | |
| 성별 | 남성 | (496) | 22.6 | 12.1 | 2.6 | 35.9 | 22.6 | 4.2 | 37.3 | 62.7 | -0.39 | 0.07 |
| | 여성 | (504) | 20.2 | 9.9 | 0.8 | 36.5 | 25.4 | 7.1 | 31.0 | 69.0 | -0.66 | 0.07 |
| 연령 | 20대 | (173) | 13.3 | 10.4 | 2.3 | 41.0 | 26.6 | 6.4 | 26.0 | 74.0 | -0.72 | 0.12 |
| | 30대 | (165) | 21.2 | 9.7 | 0.0 | 32.7 | 26.7 | 9.7 | 30.9 | 69.1 | -0.75 | 0.12 |
| | 40대 | (197) | 21.3 | 10.2 | 3.0 | 37.6 | 23.9 | 4.1 | 34.5 | 65.5 | -0.47 | 0.11 |
| | 50대 | (201) | 24.4 | 12.9 | 1.0 | 36.8 | 19.4 | 5.5 | 38.3 | 61.7 | -0.39 | 0.11 |
| | 60세+ | (264) | 24.6 | 11.4 | 1.9 | 33.7 | 24.2 | 4.2 | 37.9 | 62.1 | -0.42 | 0.10 |
| 연령 성별 | 20대 남성 | (91) | 15.4 | 12.1 | 4.4 | 41.8 | 20.9 | 5.5 | 31.9 | 68.1 | -0.47 | 0.17 |
| | 20대 여성 | (82) | 11.0 | 8.5 | 0.0 | 40.2 | 32.9 | 7.3 | 19.5 | 80.5 | -1.00 | 0.15 |
| | 30대 남성 | (84) | 29.8 | 9.5 | 0.0 | 29.8 | 23.8 | 7.1 | 39.3 | 60.7 | -0.50 | 0.17 |
| | 30대 여성 | (81) | 12.3 | 9.9 | 0.0 | 35.8 | 29.6 | 12.3 | 22.2 | 77.8 | -1.00 | 0.16 |
| | 40대 남성 | (100) | 19.0 | 12.0 | 2.0 | 38.0 | 25.0 | 4.0 | 33.0 | 67.0 | -0.51 | 0.15 |
| | 40대 여성 | (97) | 23.7 | 8.2 | 4.1 | 37.1 | 22.7 | 4.1 | 36.1 | 63.9 | -0.42 | 0.16 |
| | 50대 남성 | (103) | 22.3 | 16.5 | 1.9 | 35.0 | 18.4 | 5.8 | 40.8 | 59.2 | -0.28 | 0.16 |
| | 50대 여성 | (98) | 26.5 | 9.2 | 0.0 | 38.8 | 20.4 | 5.1 | 35.7 | 64.3 | -0.50 | 0.15 |
| 종교 | 60세+ 남성 | (118) | 26.3 | 10.2 | 4.2 | 34.7 | 24.6 | 0.0 | 40.7 | 59.3 | -0.25 | 0.14 |
| | 60세+ 여성 | (146) | 23.3 | 12.3 | 0.0 | 32.9 | 24.0 | 7.5 | 35.6 | 64.4 | -0.55 | 0.13 |
| | 기독교 | (217) | 23.0 | 11.5 | 0.9 | 36.9 | 22.1 | 5.5 | 35.5 | 64.5 | -0.49 | 0.10 |
| | 불교 | (174) | 23.6 | 13.2 | 0.6 | 28.7 | 30.5 | 3.4 | 37.4 | 62.6 | -0.48 | 0.12 |
| | 천주교 | (116) | 21.6 | 9.5 | 3.4 | 40.5 | 18.1 | 6.9 | 34.5 | 65.5 | -0.47 | 0.15 |
| 정치성향 | 기타 | (1) | 0.0 | 0.0 | 0.0 | 0.0 | 100.0 | 0.0 | 0.0 | 100.0 | -2.00 | |
| | 종교없음 | (492) | 19.9 | 10.4 | 2.0 | 37.6 | 23.8 | 6.3 | 32.3 | 67.7 | -0.57 | 0.07 |
| | 보수 | (244) | 23.8 | 11.9 | 1.6 | 30.7 | 27.9 | 4.1 | 37.3 | 62.7 | -0.46 | 0.10 |
| | 중도 | (437) | 22.2 | 9.4 | 1.8 | 40.3 | 20.4 | 5.9 | 33.4 | 66.6 | -0.52 | 0.07 |
| | 진보 | (319) | 18.5 | 12.5 | 1.6 | 34.8 | 26.0 | 6.6 | 32.6 | 67.4 | -0.58 | 0.09 |
| 지역 | 서울 | (193) | 22.3 | 13.0 | 1.0 | 33.2 | 23.3 | 7.3 | 36.3 | 63.7 | -0.50 | 0.11 |
| | 인천/경기 | (306) | 18.6 | 12.4 | 1.6 | 36.3 | 23.9 | 7.2 | 32.7 | 67.3 | -0.57 | 0.09 |
| | 대전/충청/세종 | (105) | 21.0 | 6.7 | 1.0 | 43.8 | 22.9 | 4.8 | 28.6 | 71.4 | -0.67 | 0.14 |
| | 광주/전라 | (98) | 18.4 | 13.3 | 3.1 | 34.7 | 24.5 | 6.1 | 34.7 | 65.3 | -0.48 | 0.16 |
| | 대구/경북 | (102) | 31.4 | 8.8 | 2.0 | 34.3 | 19.6 | 3.9 | 42.2 | 57.8 | -0.30 | 0.15 |
| 월 가구 소득 | 부산/울산/경남 | (155) | 23.9 | 7.1 | 1.9 | 36.8 | 28.4 | 1.9 | 32.9 | 67.1 | -0.55 | 0.12 |
| | 강원/제주 | (41) | 12.2 | 17.1 | 2.4 | 36.6 | 24.4 | 7.3 | 31.7 | 68.3 | 0.54 | 0.26 |
| | 300만원 미만 | (213) | 21.6 | 8.5 | 1.4 | 40.8 | 23.5 | 4.2 | 31.5 | 68.5 | -0.58 | 0.10 |
| 복합 이탈주민 교류정도 | 300~500만원 미만 | (345) | 21.4 | 10.4 | 1.7 | 38.3 | 23.5 | 4.6 | 33.6 | 66.4 | -0.52 | 0.08 |
| | 500만원 이상 | (442) | 21.3 | 12.7 | 1.8 | 32.4 | 24.7 | 7.2 | 35.7 | 64.3 | -0.51 | 0.08 |
| | 북한 만난 적 없음 | (718) | 20.5 | 11.0 | 1.3 | 36.8 | 24.7 | 5.8 | 32.7 | 67.3 | -0.57 | 0.06 |
| 이탈주민 교류정도 | 북한 만난 경험 있음 | (252) | 24.2 | 9.9 | 2.8 | 35.3 | 22.2 | 5.6 | 36.9 | 63.1 | -0.44 | 0.10 |
| | 정기 만남 | (30) | 20.0 | 20.0 | 3.3 | 30.0 | 23.3 | 3.3 | 43.3 | 56.7 | -0.17 | 0.31 |

II. 사회적 신념과 한국사회에 대한 평가



1. 주관적 안녕

가. 현재 당신의 삶은 전체적으로 얼마나 행복합니까?

(단위 : 명, %, 점)

| 구분 | | 사례 수 | 전적 불만족 | 불만족 | 다소 불만족 | 보통 | 약간 만족 | 만족 | 전적 만족 | 불만족 | 보통 | 만족 | 평균 | 표준 오차 |
|--------------------|--------------|--------|--------|------|--------|------|-------|------|-------|------|------|-------|------|-------|
| 전체 | | (1000) | 2.7 | 7.2 | 12.6 | 26.3 | 26.7 | 22.1 | 2.4 | 22.5 | 26.3 | 51.2 | 4.43 | 0.04 |
| 성별 | 남성 | (496) | 2.6 | 8.5 | 11.1 | 28.8 | 25.6 | 21.6 | 1.8 | 22.2 | 28.8 | 49.0 | 4.38 | 0.06 |
| | 여성 | (504) | 2.8 | 6.0 | 14.1 | 23.8 | 27.8 | 22.6 | 3.0 | 22.8 | 23.8 | 53.4 | 4.48 | 0.06 |
| 연령 | 20대 | (173) | 2.9 | 9.8 | 13.3 | 24.3 | 32.4 | 15.0 | 2.3 | 26.0 | 24.3 | 49.7 | 4.28 | 0.10 |
| | 30대 | (165) | 2.4 | 4.2 | 14.5 | 29.7 | 21.2 | 24.2 | 3.6 | 21.2 | 29.7 | 49.1 | 4.50 | 0.10 |
| | 40대 | (197) | 2.5 | 6.6 | 9.6 | 31.5 | 25.9 | 22.3 | 1.5 | 18.8 | 31.5 | 49.7 | 4.45 | 0.09 |
| | 50대 | (201) | 1.5 | 8.0 | 12.4 | 23.4 | 30.3 | 21.9 | 2.5 | 21.9 | 23.4 | 54.7 | 4.49 | 0.09 |
| | 60세+ | (264) | 3.8 | 7.2 | 13.3 | 23.9 | 24.2 | 25.4 | 2.3 | 24.2 | 23.9 | 51.9 | 4.43 | 0.09 |
| 연령 성별 | 20대 남성 | (91) | 3.3 | 11.0 | 12.1 | 25.3 | 30.8 | 13.2 | 4.4 | 26.4 | 25.3 | 48.4 | 4.26 | 0.15 |
| | 20대 여성 | (82) | 2.4 | 8.5 | 14.6 | 23.2 | 34.1 | 17.1 | 0.0 | 25.6 | 23.2 | 51.2 | 4.29 | 0.14 |
| | 30대 남성 | (84) | 2.4 | 4.8 | 9.5 | 33.3 | 20.2 | 26.2 | 3.6 | 16.7 | 33.3 | 50.0 | 4.57 | 0.14 |
| | 30대 여성 | (81) | 2.5 | 3.7 | 19.8 | 25.9 | 22.2 | 22.2 | 3.7 | 25.9 | 25.9 | 48.1 | 4.43 | 0.15 |
| | 40대 남성 | (100) | 2.0 | 8.0 | 6.0 | 36.0 | 26.0 | 21.0 | 1.0 | 16.0 | 36.0 | 48.0 | 4.43 | 0.13 |
| | 40대 여성 | (97) | 3.1 | 5.2 | 13.4 | 26.8 | 25.8 | 23.7 | 2.1 | 21.6 | 26.8 | 51.5 | 4.46 | 0.14 |
| | 50대 남성 | (103) | 1.9 | 8.7 | 15.5 | 26.2 | 31.1 | 16.5 | 0.0 | 26.2 | 26.2 | 47.6 | 4.25 | 0.12 |
| | 50대 여성 | (98) | 1.0 | 7.1 | 9.2 | 20.4 | 29.6 | 27.6 | 5.1 | 17.3 | 20.4 | 62.2 | 4.73 | 0.14 |
| | 60세+ 남성 | (118) | 3.4 | 9.3 | 11.9 | 24.6 | 20.3 | 29.7 | 0.8 | 24.6 | 24.6 | 50.8 | 4.42 | 0.13 |
| 60세+ 여성 | (146) | 4.1 | 5.5 | 14.4 | 23.3 | 27.4 | 21.9 | 3.4 | 24.0 | 23.3 | 52.7 | 4.44 | 0.12 | |
| 종교 | 기독교 | (217) | 2.3 | 6.9 | 10.1 | 23.5 | 25.8 | 27.2 | 4.1 | 19.4 | 23.5 | 57.1 | 4.62 | 0.09 |
| | 불교 | (174) | 1.7 | 4.6 | 13.8 | 30.5 | 20.7 | 25.3 | 3.4 | 20.1 | 30.5 | 49.4 | 4.53 | 0.10 |
| | 천주교 | (116) | 2.6 | 7.8 | 12.9 | 27.6 | 22.4 | 25.9 | 0.9 | 23.3 | 27.6 | 49.1 | 4.41 | 0.13 |
| | 기타 | (1) | 0.0 | 0.0 | 0.0 | 0.0 | 0.0 | 0.0 | 100.0 | 0.0 | 0.0 | 100.0 | 7.00 | |
| | 종교없음 | (492) | 3.3 | 8.1 | 13.2 | 25.8 | 30.3 | 17.9 | 1.4 | 24.6 | 25.8 | 49.6 | 4.31 | 0.06 |
| 정치성향 | 보수 | (244) | 2.5 | 7.0 | 12.3 | 19.3 | 30.7 | 25.0 | 3.3 | 21.7 | 19.3 | 59.0 | 4.57 | 0.09 |
| | 중도 | (437) | 3.0 | 7.1 | 12.8 | 33.6 | 21.5 | 19.2 | 2.7 | 22.9 | 33.6 | 43.5 | 4.32 | 0.06 |
| 지역 | 진보 | (319) | 2.5 | 7.5 | 12.5 | 21.6 | 30.7 | 23.8 | 1.3 | 22.6 | 21.6 | 55.8 | 4.47 | 0.08 |
| | 서울 | (193) | 2.1 | 5.7 | 8.8 | 26.9 | 31.6 | 19.7 | 5.2 | 16.6 | 26.9 | 56.5 | 4.60 | 0.09 |
| | 인천/경기 | (306) | 3.6 | 6.2 | 13.1 | 25.8 | 28.1 | 21.9 | 1.3 | 22.9 | 25.8 | 51.3 | 4.40 | 0.08 |
| | 대전/충청/세종 | (105) | 2.9 | 6.7 | 16.2 | 21.0 | 25.7 | 24.8 | 2.9 | 25.7 | 21.0 | 53.3 | 4.46 | 0.14 |
| | 광주/전라 | (98) | 0.0 | 6.1 | 10.2 | 29.6 | 27.6 | 24.5 | 2.0 | 16.3 | 29.6 | 54.1 | 4.60 | 0.12 |
| | 대구/경북 | (102) | 2.0 | 11.8 | 12.7 | 27.5 | 22.5 | 22.5 | 1.0 | 26.5 | 27.5 | 46.1 | 4.28 | 0.14 |
| | 부산/울산/경남 | (155) | 3.2 | 10.3 | 15.5 | 27.1 | 22.6 | 19.4 | 1.9 | 29.0 | 27.1 | 43.9 | 4.21 | 0.11 |
| 강원/제주 | (41) | 4.9 | 2.4 | 12.2 | 26.8 | 19.5 | 31.7 | 2.4 | 19.5 | 26.8 | 53.7 | 4.59 | 0.22 | |
| 월 가구 소득 | 300만원 미만 | (213) | 4.7 | 11.3 | 17.4 | 31.0 | 19.7 | 14.1 | 1.9 | 33.3 | 31.0 | 35.7 | 4.00 | 0.10 |
| | 300~500만원 미만 | (345) | 2.0 | 9.0 | 11.9 | 28.4 | 27.8 | 19.7 | 1.2 | 22.9 | 28.4 | 48.7 | 4.35 | 0.07 |
| | 500만원 이상 | (442) | 2.3 | 3.8 | 10.9 | 22.4 | 29.2 | 27.8 | 3.6 | 17.0 | 22.4 | 60.6 | 4.70 | 0.06 |
| 복합 이탈주민 교류정도 | 만난 적 없음 | (718) | 3.1 | 7.4 | 11.8 | 26.7 | 27.0 | 22.0 | 1.9 | 22.3 | 26.7 | 51.0 | 4.41 | 0.05 |
| | 만난 경험 있음 | (252) | 1.6 | 7.1 | 14.7 | 24.6 | 27.0 | 21.4 | 3.6 | 23.4 | 24.6 | 52.0 | 4.47 | 0.08 |
| 교류정도 | 정기적 만남 | (30) | 3.3 | 3.3 | 13.3 | 30.0 | 16.7 | 30.0 | 3.3 | 20.0 | 30.0 | 50.0 | 4.57 | 0.26 |

나. 현재 당신의 객관적 생활조건들에 얼마나 만족하십니까?

(단위 : 명, %, 점)

| 구분 | | 사례 수 | 전적 불만족 | 불만족 | 다소 불만족 | 보통 | 약간 만족 | 만족 | 전적 만족 | 만족 하지 않음 | 보통 | 만족함 | 평균 | 표준 오차 |
|--------------|--------------|--------|--------|------|--------|------|-------|------|-------|----------|------|-------|------|-------|
| 전체 | | (1000) | 2.9 | 8.7 | 15.7 | 25.3 | 27.8 | 17.5 | 2.1 | 27.3 | 25.3 | 47.4 | 4.27 | 0.04 |
| 성별 | 남성 | (496) | 2.8 | 9.1 | 15.5 | 26.2 | 28.0 | 16.3 | 2.0 | 27.4 | 26.2 | 46.4 | 4.25 | 0.06 |
| | 여성 | (504) | 3.0 | 8.3 | 15.9 | 24.4 | 27.6 | 18.7 | 2.2 | 27.2 | 24.4 | 48.4 | 4.30 | 0.06 |
| 연령 | 20대 | (173) | 4.6 | 6.9 | 17.9 | 26.0 | 25.4 | 16.2 | 2.9 | 29.5 | 26.0 | 44.5 | 4.21 | 0.11 |
| | 30대 | (165) | 1.8 | 8.5 | 17.6 | 26.1 | 26.7 | 18.2 | 1.2 | 27.9 | 26.1 | 46.1 | 4.27 | 0.10 |
| | 40대 | (197) | 2.0 | 8.1 | 14.2 | 28.9 | 28.4 | 16.8 | 1.5 | 24.4 | 28.9 | 46.7 | 4.30 | 0.09 |
| | 50대 | (201) | 3.0 | 9.5 | 17.9 | 20.9 | 29.9 | 15.9 | 3.0 | 30.3 | 20.9 | 48.8 | 4.25 | 0.10 |
| | 60세+ | (264) | 3.0 | 9.8 | 12.5 | 25.0 | 28.0 | 19.7 | 1.9 | 25.4 | 25.0 | 49.6 | 4.32 | 0.09 |
| 성별 연령 | 20대 남성 | (91) | 3.3 | 7.7 | 17.6 | 22.0 | 27.5 | 16.5 | 5.5 | 28.6 | 22.0 | 49.5 | 4.34 | 0.15 |
| | 20대 여성 | (82) | 6.1 | 6.1 | 18.3 | 30.5 | 23.2 | 15.9 | 0.0 | 30.5 | 30.5 | 39.0 | 4.06 | 0.15 |
| | 30대 남성 | (84) | 2.4 | 6.0 | 15.5 | 26.2 | 34.5 | 15.5 | 0.0 | 23.8 | 26.2 | 50.0 | 4.31 | 0.13 |
| | 30대 여성 | (81) | 1.2 | 11.1 | 19.8 | 25.9 | 18.5 | 21.0 | 2.5 | 32.1 | 25.9 | 42.0 | 4.22 | 0.16 |
| | 40대 남성 | (100) | 1.0 | 9.0 | 14.0 | 30.0 | 32.0 | 14.0 | 0.0 | 24.0 | 30.0 | 46.0 | 4.25 | 0.12 |
| | 40대 여성 | (97) | 3.1 | 7.2 | 14.4 | 27.8 | 24.7 | 19.6 | 3.1 | 24.7 | 27.8 | 47.4 | 4.35 | 0.14 |
| | 50대 남성 | (103) | 3.9 | 10.7 | 21.4 | 22.3 | 29.1 | 10.7 | 1.9 | 35.9 | 22.3 | 41.7 | 4.02 | 0.14 |
| | 50대 여성 | (98) | 2.0 | 8.2 | 14.3 | 19.4 | 30.6 | 21.4 | 4.1 | 24.5 | 19.4 | 56.1 | 4.49 | 0.14 |
| | 60세+ 남성 | (118) | 3.4 | 11.0 | 10.2 | 29.7 | 19.5 | 23.7 | 2.5 | 24.6 | 29.7 | 45.8 | 4.32 | 0.13 |
| 60세+ 여성 | (146) | 2.7 | 8.9 | 14.4 | 21.2 | 34.9 | 16.4 | 1.4 | 26.0 | 21.2 | 52.7 | 4.32 | 0.11 | |
| 종교 | 기독교 | (217) | 3.2 | 9.7 | 14.3 | 19.8 | 27.2 | 22.6 | 3.2 | 27.2 | 19.8 | 53.0 | 4.39 | 0.10 |
| | 불교 | (174) | 1.1 | 6.3 | 17.2 | 21.3 | 31.6 | 20.1 | 2.3 | 24.7 | 21.3 | 54.0 | 4.45 | 0.10 |
| | 천주교 | (116) | 1.7 | 8.6 | 12.1 | 27.6 | 29.3 | 19.0 | 1.7 | 22.4 | 27.6 | 50.0 | 4.38 | 0.12 |
| | 기타 | (1) | 0.0 | 0.0 | 0.0 | 0.0 | 100.0 | 0.0 | 0.0 | 0.0 | 0.0 | 100.0 | 5.00 | |
| | 종교없음 | (492) | 3.7 | 9.1 | 16.7 | 28.7 | 26.2 | 14.0 | 1.6 | 29.5 | 28.7 | 41.9 | 4.13 | 0.06 |
| 정치성향 | 보수 | (244) | 2.5 | 9.8 | 12.7 | 20.9 | 29.5 | 21.7 | 2.9 | 25.0 | 20.9 | 54.1 | 4.42 | 0.09 |
| | 중도 | (437) | 3.0 | 8.5 | 16.0 | 29.3 | 27.0 | 14.4 | 1.8 | 27.5 | 29.3 | 43.2 | 4.19 | 0.06 |
| | 진보 | (319) | 3.1 | 8.2 | 17.6 | 23.2 | 27.6 | 18.5 | 1.9 | 28.8 | 23.2 | 48.0 | 4.27 | 0.08 |
| 지역 | 서울 | (193) | 3.1 | 4.1 | 12.4 | 28.0 | 34.2 | 16.6 | 1.6 | 19.7 | 28.0 | 52.3 | 4.42 | 0.09 |
| | 인천/경기 | (306) | 2.9 | 10.8 | 14.1 | 24.8 | 27.5 | 18.0 | 2.0 | 27.8 | 24.8 | 47.4 | 4.25 | 0.08 |
| | 대전/충청/세종 | (105) | 5.7 | 8.6 | 9.5 | 25.7 | 29.5 | 16.2 | 4.8 | 23.8 | 25.7 | 50.5 | 4.32 | 0.15 |
| | 광주/전라 | (98) | 0.0 | 6.1 | 22.4 | 21.4 | 27.6 | 19.4 | 3.1 | 28.6 | 21.4 | 50.0 | 4.41 | 0.13 |
| | 대구/경북 | (102) | 2.0 | 12.7 | 15.7 | 27.5 | 22.5 | 18.6 | 1.0 | 30.4 | 27.5 | 42.2 | 4.16 | 0.14 |
| | 부산/울산/경남 | (155) | 3.2 | 9.0 | 23.2 | 24.5 | 25.8 | 12.9 | 1.3 | 35.5 | 24.5 | 40.0 | 4.05 | 0.11 |
| | 강원/제주 | (41) | 2.4 | 9.8 | 14.6 | 22.0 | 17.1 | 31.7 | 2.4 | 26.8 | 22.0 | 51.2 | 4.46 | 0.23 |
| 월 가구 소득 | 300만원 미만 | (213) | 6.1 | 13.1 | 19.2 | 31.0 | 18.8 | 11.3 | 0.5 | 38.5 | 31.0 | 30.5 | 3.79 | 0.09 |
| | 300~500만원 미만 | (345) | 1.7 | 11.3 | 15.9 | 28.4 | 28.1 | 13.6 | 0.9 | 29.0 | 28.4 | 42.6 | 4.14 | 0.07 |
| | 500만원 이상 | (442) | 2.3 | 4.5 | 13.8 | 20.1 | 31.9 | 23.5 | 3.8 | 20.6 | 20.1 | 59.3 | 4.61 | 0.06 |
| 북한 이탈주민 교류정도 | 만난 적 없음 | (718) | 3.3 | 8.9 | 14.6 | 26.7 | 27.0 | 17.7 | 1.7 | 26.9 | 26.7 | 46.4 | 4.25 | 0.05 |
| | 만난 경험 있음 | (252) | 2.0 | 8.7 | 18.7 | 21.0 | 30.2 | 16.7 | 2.8 | 29.4 | 21.0 | 49.6 | 4.30 | 0.09 |
| | 정기적 만남 | (30) | 0.0 | 3.3 | 16.7 | 26.7 | 26.7 | 20.0 | 6.7 | 20.0 | 26.7 | 53.3 | 4.63 | 0.23 |

다. 당신은 현재 자신의 삶에 얼마나 만족하십니까?

(단위 : 명, %, 점)

| 구분 | | 사례 수 | 전적 불만족 | 불만족 | 다소 불만족 | 보통 | 약간 만족 | 만족 | 전적 만족 | 만족 하지 않음 | 보통 | 만족함 | 평균 | 표준 오차 |
|--------------|--------------|--------|--------|------|--------|------|-------|-------|-------|----------|------|-------|------|-------|
| 전체 | | (1000) | 3.5 | 7.6 | 12.9 | 24.1 | 28.0 | 21.4 | 2.5 | 24.0 | 24.1 | 51.9 | 4.40 | 0.04 |
| 성별 | 남성 | (496) | 4.0 | 8.1 | 11.3 | 24.8 | 28.0 | 21.4 | 2.4 | 23.4 | 24.8 | 51.8 | 4.39 | 0.06 |
| | 여성 | (504) | 3.0 | 7.1 | 14.5 | 23.4 | 28.0 | 21.4 | 2.6 | 24.6 | 23.4 | 52.0 | 4.41 | 0.06 |
| 연령 | 20대 | (173) | 4.0 | 6.4 | 12.7 | 25.4 | 29.5 | 20.2 | 1.7 | 23.1 | 25.4 | 51.4 | 4.38 | 0.10 |
| | 30대 | (165) | 4.2 | 4.8 | 13.3 | 26.1 | 22.4 | 26.1 | 3.0 | 22.4 | 26.1 | 51.5 | 4.48 | 0.11 |
| | 40대 | (197) | 3.0 | 7.1 | 12.2 | 26.9 | 28.4 | 21.8 | 0.5 | 22.3 | 26.9 | 50.8 | 4.38 | 0.09 |
| | 50대 | (201) | 2.0 | 10.9 | 14.4 | 18.4 | 33.3 | 17.9 | 3.0 | 27.4 | 18.4 | 54.2 | 4.36 | 0.10 |
| | 60세+ | (264) | 4.2 | 8.0 | 12.1 | 24.2 | 26.1 | 21.6 | 3.8 | 24.2 | 24.2 | 51.5 | 4.40 | 0.09 |
| 성별 | 20대 남성 | (91) | 4.4 | 7.7 | 7.7 | 23.1 | 31.9 | 23.1 | 2.2 | 19.8 | 23.1 | 57.1 | 4.48 | 0.15 |
| | 20대 여성 | (82) | 3.7 | 4.9 | 18.3 | 28.0 | 26.8 | 17.1 | 1.2 | 26.8 | 28.0 | 45.1 | 4.26 | 0.14 |
| | 30대 남성 | (84) | 4.8 | 2.4 | 10.7 | 28.6 | 23.8 | 26.2 | 3.6 | 17.9 | 28.6 | 53.6 | 4.57 | 0.15 |
| | 30대 여성 | (81) | 3.7 | 7.4 | 16.0 | 23.5 | 21.0 | 25.9 | 2.5 | 27.2 | 23.5 | 49.4 | 4.38 | 0.16 |
| | 40대 남성 | (100) | 3.0 | 6.0 | 11.0 | 28.0 | 32.0 | 20.0 | 0.0 | 20.0 | 28.0 | 52.0 | 4.40 | 0.13 |
| | 40대 여성 | (97) | 3.1 | 8.2 | 13.4 | 25.8 | 24.7 | 23.7 | 1.0 | 24.7 | 25.8 | 49.5 | 4.36 | 0.14 |
| | 50대 남성 | (103) | 2.9 | 13.6 | 15.5 | 21.4 | 34.0 | 11.7 | 1.0 | 32.0 | 21.4 | 46.6 | 4.09 | 0.13 |
| | 50대 여성 | (98) | 1.0 | 8.2 | 13.3 | 15.3 | 32.7 | 24.5 | 5.1 | 22.4 | 15.3 | 62.2 | 4.64 | 0.14 |
| | 60세+ 남성 | (118) | 5.1 | 9.3 | 11.0 | 23.7 | 19.5 | 26.3 | 5.1 | 25.4 | 23.7 | 50.8 | 4.42 | 0.15 |
| 60세+ 여성 | (146) | 3.4 | 6.8 | 13.0 | 24.7 | 31.5 | 17.8 | 2.7 | 23.3 | 24.7 | 52.1 | 4.38 | 0.11 | |
| 종교 | 기독교 | (217) | 2.8 | 6.0 | 12.9 | 20.7 | 28.6 | 24.0 | 5.1 | 21.7 | 20.7 | 57.6 | 4.59 | 0.10 |
| | 불교 | (174) | 0.6 | 8.0 | 12.1 | 25.9 | 27.0 | 24.1 | 2.3 | 20.7 | 25.9 | 53.4 | 4.52 | 0.10 |
| | 천주교 | (116) | 5.2 | 4.3 | 11.2 | 28.4 | 27.6 | 20.7 | 2.6 | 20.7 | 28.4 | 50.9 | 4.41 | 0.13 |
| | 기타 | (1) | 0.0 | 0.0 | 0.0 | 0.0 | 0.0 | 100.0 | 0.0 | 0.0 | 0.0 | 100.0 | 6.00 | |
| | 종교없음 | (492) | 4.5 | 8.9 | 13.6 | 24.0 | 28.3 | 19.3 | 1.4 | 27.0 | 24.0 | 49.0 | 4.26 | 0.06 |
| 정치성향 | 보수 | (244) | 2.5 | 7.8 | 12.7 | 20.1 | 29.9 | 23.0 | 4.1 | 23.0 | 20.1 | 57.0 | 4.52 | 0.09 |
| | 중도 | (437) | 3.9 | 7.1 | 13.3 | 28.4 | 26.8 | 18.8 | 1.8 | 24.3 | 28.4 | 47.4 | 4.31 | 0.07 |
| | 진보 | (319) | 3.8 | 8.2 | 12.5 | 21.3 | 28.2 | 23.8 | 2.2 | 24.5 | 21.3 | 54.2 | 4.42 | 0.08 |
| 지역 | 서울 | (193) | 3.1 | 4.7 | 9.3 | 23.8 | 32.1 | 24.4 | 2.6 | 17.1 | 23.8 | 59.1 | 4.61 | 0.09 |
| | 인천/경기 | (306) | 3.9 | 9.8 | 12.1 | 24.5 | 26.8 | 21.2 | 1.6 | 25.8 | 24.5 | 49.7 | 4.31 | 0.08 |
| | 대전/충청/세종 | (105) | 6.7 | 8.6 | 7.6 | 20.0 | 30.5 | 22.9 | 3.8 | 22.9 | 20.0 | 57.1 | 4.43 | 0.15 |
| | 광주/전라 | (98) | 2.0 | 4.1 | 18.4 | 21.4 | 28.6 | 23.5 | 2.0 | 24.5 | 21.4 | 54.1 | 4.49 | 0.13 |
| | 대구/경북 | (102) | 1.0 | 7.8 | 19.6 | 27.5 | 27.5 | 13.7 | 2.9 | 28.4 | 27.5 | 44.1 | 4.25 | 0.13 |
| | 부산/울산/경남 | (155) | 3.2 | 9.7 | 14.8 | 27.7 | 23.2 | 19.4 | 1.9 | 27.7 | 27.7 | 44.5 | 4.24 | 0.11 |
| 강원/제주 | (41) | 4.9 | 2.4 | 12.2 | 17.1 | 29.3 | 26.8 | 7.3 | 19.5 | 17.1 | 63.4 | 4.73 | 0.23 | |
| 월 가구 소득 | 300만원 미만 | (213) | 7.5 | 8.9 | 15.0 | 31.5 | 21.1 | 13.6 | 2.3 | 31.5 | 31.5 | 37.1 | 4.00 | 0.10 |
| | 300~500만원 미만 | (345) | 3.8 | 8.4 | 14.5 | 22.9 | 30.4 | 18.3 | 1.7 | 26.7 | 22.9 | 50.4 | 4.30 | 0.07 |
| | 500만원 이상 | (442) | 1.4 | 6.3 | 10.6 | 21.5 | 29.4 | 27.6 | 3.2 | 28.3 | 21.5 | 60.2 | 4.67 | 0.06 |
| 북한 이탈주민 교류정도 | 만난 적 없음 | (718) | 4.0 | 7.8 | 12.5 | 25.2 | 27.7 | 20.8 | 1.9 | 24.4 | 25.2 | 50.4 | 4.35 | 0.05 |
| | 만난 경험 있음 | (252) | 2.4 | 7.5 | 15.1 | 20.2 | 27.8 | 23.8 | 3.2 | 25.0 | 20.2 | 54.8 | 4.48 | 0.09 |
| 교류정도 | 정기적 만남 | (30) | 0.0 | 3.3 | 3.3 | 30.0 | 36.7 | 16.7 | 10.0 | 6.7 | 30.0 | 63.3 | 4.90 | 0.21 |

라. 당신 주위의 다른 사람들과 비교해서 얼마나 행복합니까?

(단위 : 명, %, 점)

| 구분 | | 사례 수 | 전적 불만족 | 불만족 | 다소 불만족 | 보통 | 약간 만족 | 만족 | 전적 만족 | 만족 하지 않음 | 보통 | 만족함 | 평균 | 표준 오차 |
|--------------|--------------|--------|--------|------|--------|------|-------|-------|-------|----------|------|-------|------|-------|
| 전체 | | (1000) | 2.8 | 7.0 | 11.3 | 28.7 | 25.6 | 21.1 | 3.5 | 21.1 | 28.7 | 50.2 | 4.45 | 0.04 |
| 성별 | 남성 | (496) | 3.2 | 7.3 | 11.5 | 29.0 | 26.4 | 19.8 | 2.8 | 22.0 | 29.0 | 49.0 | 4.39 | 0.06 |
| | 여성 | (504) | 2.4 | 6.7 | 11.1 | 28.4 | 24.8 | 22.4 | 4.2 | 20.2 | 28.4 | 51.4 | 4.50 | 0.06 |
| 연령 | 20대 | (173) | 4.0 | 8.1 | 13.3 | 22.5 | 28.3 | 20.8 | 2.9 | 25.4 | 22.5 | 52.0 | 4.37 | 0.11 |
| | 30대 | (165) | 3.6 | 5.5 | 15.8 | 29.7 | 19.4 | 22.4 | 3.6 | 24.8 | 29.7 | 45.5 | 4.38 | 0.11 |
| | 40대 | (197) | 2.0 | 5.6 | 11.2 | 29.9 | 24.9 | 23.4 | 3.0 | 18.8 | 29.9 | 51.3 | 4.52 | 0.09 |
| | 50대 | (201) | 2.5 | 7.5 | 9.5 | 28.9 | 29.9 | 16.9 | 5.0 | 19.4 | 28.9 | 51.7 | 4.47 | 0.10 |
| | 60세+ | (264) | 2.3 | 8.0 | 8.7 | 31.1 | 25.0 | 22.0 | 3.0 | 18.9 | 31.1 | 50.0 | 4.47 | 0.08 |
| 성별 연령 | 20대 남성 | (91) | 6.6 | 6.6 | 11.0 | 17.6 | 35.2 | 18.7 | 4.4 | 24.2 | 17.6 | 58.2 | 4.42 | 0.16 |
| | 20대 여성 | (82) | 1.2 | 9.8 | 15.9 | 28.0 | 20.7 | 23.2 | 1.2 | 26.8 | 28.0 | 45.1 | 4.32 | 0.15 |
| | 30대 남성 | (84) | 3.6 | 2.4 | 17.9 | 31.0 | 17.9 | 26.2 | 1.2 | 23.8 | 31.0 | 45.2 | 4.40 | 0.15 |
| | 30대 여성 | (81) | 3.7 | 8.6 | 13.6 | 28.4 | 21.0 | 18.5 | 6.2 | 25.9 | 28.4 | 45.7 | 4.35 | 0.17 |
| | 40대 남성 | (100) | 1.0 | 7.0 | 12.0 | 33.0 | 26.0 | 19.0 | 2.0 | 20.0 | 33.0 | 47.0 | 4.41 | 0.12 |
| | 40대 여성 | (97) | 3.1 | 4.1 | 10.3 | 26.8 | 23.7 | 27.8 | 4.1 | 17.5 | 26.8 | 55.7 | 4.64 | 0.14 |
| | 50대 남성 | (103) | 3.9 | 7.8 | 11.7 | 34.0 | 29.1 | 10.7 | 2.9 | 23.3 | 34.0 | 42.7 | 4.20 | 0.13 |
| | 50대 여성 | (98) | 1.0 | 7.1 | 7.1 | 23.5 | 30.6 | 23.5 | 7.1 | 15.3 | 23.5 | 61.2 | 4.74 | 0.14 |
| 성별 연령 | 60세+ 남성 | (118) | 1.7 | 11.0 | 6.8 | 28.8 | 23.7 | 24.6 | 3.4 | 19.5 | 28.8 | 51.7 | 4.49 | 0.13 |
| | 60세+ 여성 | (146) | 2.7 | 5.5 | 10.3 | 32.9 | 26.0 | 19.9 | 2.7 | 18.5 | 32.9 | 48.6 | 4.45 | 0.11 |
| | 기독교 | (217) | 2.8 | 5.5 | 12.4 | 24.4 | 25.8 | 24.0 | 5.1 | 20.7 | 24.4 | 54.8 | 4.57 | 0.09 |
| | 불교 | (174) | 1.1 | 4.0 | 9.8 | 31.0 | 25.9 | 23.0 | 5.2 | 14.9 | 31.0 | 54.0 | 4.66 | 0.10 |
| 종교 | 천주교 | (116) | 1.7 | 6.9 | 10.3 | 26.7 | 27.6 | 22.4 | 4.3 | 19.0 | 26.7 | 54.3 | 4.56 | 0.12 |
| | 기타 | (1) | 0.0 | 0.0 | 0.0 | 0.0 | 0.0 | 100.0 | 0.0 | 0.0 | 0.0 | 100.0 | 6.00 | |
| | 종교없음 | (492) | 3.7 | 8.7 | 11.6 | 30.3 | 25.0 | 18.7 | 2.0 | 24.0 | 30.3 | 45.7 | 4.28 | 0.06 |
| 정치성향 | 보수 | (244) | 1.2 | 7.0 | 9.0 | 27.5 | 27.5 | 24.2 | 3.7 | 17.2 | 27.5 | 55.3 | 4.60 | 0.08 |
| | 중도 | (437) | 3.7 | 5.9 | 11.9 | 31.1 | 25.6 | 18.1 | 3.7 | 21.5 | 31.1 | 47.4 | 4.38 | 0.07 |
| | 진보 | (319) | 2.8 | 8.5 | 12.2 | 26.3 | 24.1 | 22.9 | 3.1 | 23.5 | 26.3 | 50.2 | 4.42 | 0.08 |
| 지역 | 서울 | (193) | 1.0 | 5.7 | 8.8 | 31.6 | 31.1 | 18.7 | 3.1 | 15.5 | 31.6 | 52.8 | 4.54 | 0.09 |
| | 인천/경기 | (306) | 3.3 | 8.2 | 11.1 | 29.7 | 24.5 | 20.9 | 2.3 | 22.5 | 29.7 | 47.7 | 4.36 | 0.08 |
| | 대전/충청/세종 | (105) | 5.7 | 5.7 | 7.6 | 24.8 | 26.7 | 23.8 | 5.7 | 19.0 | 24.8 | 56.2 | 4.55 | 0.15 |
| | 광주/전라 | (98) | 1.0 | 7.1 | 14.3 | 24.5 | 24.5 | 21.4 | 7.1 | 22.4 | 24.5 | 53.1 | 4.57 | 0.14 |
| | 대구/경북 | (102) | 2.0 | 5.9 | 11.8 | 33.3 | 24.5 | 20.6 | 2.0 | 19.6 | 33.3 | 47.1 | 4.42 | 0.13 |
| | 부산/울산/경남 | (155) | 3.2 | 8.4 | 14.8 | 26.5 | 24.5 | 19.4 | 3.2 | 26.5 | 26.5 | 47.1 | 4.32 | 0.11 |
| 월 가구 소득 | 강원/제주 | (41) | 4.9 | 4.9 | 12.2 | 24.4 | 14.6 | 34.1 | 4.9 | 22.0 | 24.4 | 53.7 | 4.61 | 0.24 |
| | 300만원 미만 | (213) | 6.1 | 8.9 | 12.2 | 33.3 | 22.1 | 15.0 | 2.3 | 27.2 | 33.3 | 39.4 | 4.11 | 0.10 |
| 월 가구 소득 | 300~500만원 미만 | (345) | 2.6 | 8.7 | 12.8 | 28.7 | 24.1 | 20.6 | 2.6 | 24.1 | 28.7 | 47.2 | 4.35 | 0.07 |
| | 500만원 이상 | (442) | 1.4 | 4.8 | 9.7 | 26.5 | 28.5 | 24.4 | 4.8 | 15.8 | 26.5 | 57.7 | 4.68 | 0.06 |
| 북한 이탈주민 교류정도 | 만난 적 없음 | (718) | 3.1 | 6.7 | 11.3 | 29.9 | 25.8 | 20.6 | 2.6 | 21.0 | 29.9 | 49.0 | 4.41 | 0.05 |
| | 만난 경험 있음 | (252) | 2.4 | 8.3 | 11.9 | 25.8 | 23.4 | 23.0 | 5.2 | 22.6 | 25.8 | 51.6 | 4.49 | 0.09 |
| 교류정도 | 정기적 만남 | (30) | 0.0 | 3.3 | 6.7 | 23.3 | 40.0 | 16.7 | 10.0 | 10.0 | 23.3 | 66.7 | 4.90 | 0.22 |

마. 당신 주위의 다른 사람들과 비교하면 자신의 객관적 생활조건들에 얼마나 만족하십니까?

(단위 : 명, %, 점)

| 구분 | | 사레 수 | 전적 불만족 | 불만족 | 다소 불만족 | 보통 | 약간 만족 | 만족 | 전적 만족 | 만족 하지 않음 | 보통 | 만족함 | 평균 | 표준 오차 |
|--------------|--------------|--------|--------|------|--------|------|-------|-------|-------|----------|------|-------|------|-------|
| 전체 | | (1000) | 2.7 | 9.0 | 13.0 | 27.4 | 26.6 | 18.7 | 2.6 | 24.7 | 27.4 | 47.9 | 4.33 | 0.04 |
| 성별 | 남성 | (496) | 2.4 | 8.7 | 11.9 | 28.0 | 28.6 | 18.1 | 2.2 | 23.0 | 28.0 | 49.0 | 4.35 | 0.06 |
| | 여성 | (504) | 3.0 | 9.3 | 14.1 | 26.8 | 24.6 | 19.2 | 3.0 | 26.4 | 26.8 | 46.8 | 4.30 | 0.06 |
| 연령 | 20대 | (173) | 4.6 | 9.8 | 11.6 | 25.4 | 24.9 | 22.0 | 1.7 | 26.0 | 25.4 | 48.6 | 4.29 | 0.11 |
| | 30대 | (165) | 3.0 | 7.3 | 13.9 | 27.3 | 26.1 | 18.2 | 4.2 | 24.2 | 27.3 | 48.5 | 4.38 | 0.11 |
| | 40대 | (197) | 1.5 | 7.6 | 13.2 | 28.4 | 28.9 | 17.8 | 2.5 | 22.3 | 28.4 | 49.2 | 4.39 | 0.09 |
| | 50대 | (201) | 2.0 | 9.0 | 15.9 | 26.9 | 29.4 | 14.9 | 2.0 | 26.9 | 26.9 | 46.3 | 4.25 | 0.09 |
| | 60세+ | (264) | 2.7 | 10.6 | 11.0 | 28.4 | 24.2 | 20.5 | 2.7 | 24.2 | 28.4 | 47.3 | 4.33 | 0.09 |
| 성별 | 20대 남성 | (91) | 3.3 | 11.0 | 8.8 | 23.1 | 28.6 | 23.1 | 2.2 | 23.1 | 23.1 | 53.8 | 4.41 | 0.15 |
| | 20대 여성 | (82) | 6.1 | 8.5 | 14.6 | 28.0 | 20.7 | 20.7 | 1.2 | 29.3 | 28.0 | 42.7 | 4.16 | 0.16 |
| | 30대 남성 | (84) | 2.4 | 6.0 | 11.9 | 27.4 | 31.0 | 17.9 | 3.6 | 20.2 | 27.4 | 52.4 | 4.46 | 0.14 |
| | 30대 여성 | (81) | 3.7 | 8.6 | 16.0 | 27.2 | 21.0 | 18.5 | 4.9 | 28.4 | 27.2 | 44.4 | 4.28 | 0.16 |
| | 40대 남성 | (100) | 2.0 | 6.0 | 8.0 | 36.0 | 32.0 | 15.0 | 1.0 | 16.0 | 36.0 | 48.0 | 4.39 | 0.12 |
| | 40대 여성 | (97) | 1.0 | 9.3 | 18.6 | 20.6 | 25.8 | 20.6 | 4.1 | 28.9 | 20.6 | 50.5 | 4.39 | 0.14 |
| | 50대 남성 | (103) | 2.9 | 8.7 | 16.5 | 32.0 | 30.1 | 8.7 | 1.0 | 28.2 | 32.0 | 39.8 | 4.08 | 0.12 |
| | 50대 여성 | (98) | 1.0 | 9.2 | 15.3 | 21.4 | 28.6 | 21.4 | 3.1 | 25.5 | 21.4 | 53.1 | 4.44 | 0.14 |
| | 60세+ 남성 | (118) | 1.7 | 11.0 | 13.6 | 22.0 | 22.9 | 25.4 | 3.4 | 26.3 | 22.0 | 51.7 | 4.43 | 0.13 |
| | 60세+ 여성 | (146) | 3.4 | 10.3 | 8.9 | 33.6 | 25.3 | 16.4 | 2.1 | 22.6 | 33.6 | 43.8 | 4.25 | 0.11 |
| 종교 | 기독교 | (217) | 1.8 | 9.2 | 15.2 | 24.4 | 26.3 | 20.7 | 2.3 | 26.3 | 24.4 | 49.3 | 4.35 | 0.09 |
| | 불교 | (174) | 1.7 | 9.2 | 10.3 | 28.7 | 22.4 | 23.6 | 4.0 | 21.3 | 28.7 | 50.0 | 4.48 | 0.11 |
| | 천주교 | (116) | 1.7 | 10.3 | 12.9 | 23.3 | 29.3 | 17.2 | 5.2 | 25.0 | 23.3 | 51.7 | 4.41 | 0.13 |
| | 기타 | (1) | 0.0 | 0.0 | 0.0 | 0.0 | 0.0 | 100.0 | 0.0 | 0.0 | 0.0 | 100.0 | 6.00 | |
| | 종교없음 | (492) | 3.7 | 8.5 | 13.0 | 29.3 | 27.6 | 16.3 | 1.6 | 25.2 | 29.3 | 45.5 | 4.24 | 0.06 |
| 정치성향 | 보수 | (244) | 0.8 | 8.2 | 11.5 | 27.9 | 27.5 | 21.3 | 2.9 | 20.5 | 27.9 | 51.6 | 4.48 | 0.08 |
| | 중도 | (437) | 3.2 | 8.9 | 13.5 | 29.5 | 25.9 | 16.2 | 2.7 | 25.6 | 29.5 | 44.9 | 4.26 | 0.07 |
| | 진보 | (319) | 3.4 | 9.7 | 13.5 | 24.1 | 27.0 | 20.1 | 2.2 | 26.6 | 24.1 | 49.2 | 4.30 | 0.08 |
| 지역 | 서울 | (193) | 2.1 | 4.7 | 14.0 | 28.5 | 29.5 | 19.2 | 2.1 | 20.7 | 28.5 | 50.8 | 4.45 | 0.09 |
| | 인천/경기 | (306) | 3.6 | 11.4 | 13.4 | 25.8 | 26.5 | 17.0 | 2.3 | 28.4 | 25.8 | 45.8 | 4.20 | 0.08 |
| | 대전/충청/세종 | (105) | 2.9 | 9.5 | 10.5 | 24.8 | 26.7 | 18.1 | 7.6 | 22.9 | 24.8 | 52.4 | 4.48 | 0.15 |
| | 광주/전라 | (98) | 1.0 | 9.2 | 7.1 | 29.6 | 30.6 | 19.4 | 3.1 | 17.3 | 29.6 | 53.1 | 4.50 | 0.13 |
| | 대구/경북 | (102) | 2.9 | 6.9 | 14.7 | 28.4 | 23.5 | 22.5 | 1.0 | 24.5 | 28.4 | 47.1 | 4.34 | 0.13 |
| | 부산/울산/경남 | (155) | 2.6 | 12.3 | 12.9 | 31.6 | 21.3 | 17.4 | 1.9 | 27.7 | 31.6 | 40.6 | 4.17 | 0.11 |
| 강원/제주 | (41) | 2.4 | 2.4 | 22.0 | 17.1 | 31.7 | 24.4 | 0.0 | 26.8 | 17.1 | 56.1 | 4.46 | 0.20 | |
| 월 가구 소득 | 300만원 미만 | (213) | 3.8 | 13.6 | 15.0 | 32.9 | 21.6 | 13.1 | 0.0 | 32.4 | 32.9 | 34.7 | 3.94 | 0.09 |
| | 300~500만원 미만 | (345) | 2.9 | 9.6 | 13.6 | 29.6 | 25.8 | 15.9 | 2.6 | 26.1 | 29.6 | 44.3 | 4.24 | 0.07 |
| | 500만원 이상 | (442) | 2.0 | 6.3 | 11.5 | 23.1 | 29.6 | 23.5 | 3.8 | 19.9 | 23.1 | 57.0 | 4.58 | 0.06 |
| 북한 이탈주민 교류정도 | 만난 적 없음 | (718) | 3.2 | 9.3 | 12.1 | 29.2 | 25.5 | 18.7 | 1.9 | 24.7 | 29.2 | 46.1 | 4.28 | 0.05 |
| | 만난 경험 있음 | (252) | 1.6 | 9.1 | 15.5 | 22.2 | 31.0 | 17.5 | 3.2 | 26.2 | 22.2 | 51.6 | 4.37 | 0.09 |
| | 정기적 만남 | (30) | 0.0 | 0.0 | 13.3 | 26.7 | 16.7 | 30.0 | 13.3 | 13.3 | 26.7 | 60.0 | 5.03 | 0.24 |

바. 당신이 바라는 이상과 비교하면 현재 당신의 삶은 얼마나 행복합니까?

(단위 : 명, %, 점)

| 구분 | | 사례 수 | 전적 불만족 | 불만족 | 다소 불만족 | 보통 | 약간 만족 | 만족 | 전적 만족 | 만족 하지 않음 | 보통 | 만족함 | 평균 | 표준 오차 |
|--------------|--------------|--------|--------|------|--------|------|-------|-------|-------|----------|------|-------|------|-------|
| 전체 | | (1000) | 6.3 | 10.2 | 16.5 | 26.5 | 22.4 | 16.2 | 1.9 | 33.0 | 26.5 | 40.5 | 4.05 | 0.05 |
| 성별 | 남성 | (496) | 6.7 | 9.9 | 15.1 | 28.0 | 22.2 | 16.1 | 2.0 | 31.7 | 28.0 | 40.3 | 4.06 | 0.07 |
| | 여성 | (504) | 6.0 | 10.5 | 17.9 | 25.0 | 22.6 | 16.3 | 1.8 | 34.3 | 25.0 | 40.7 | 4.04 | 0.07 |
| 연령 | 20대 | (173) | 8.7 | 12.7 | 15.0 | 23.7 | 24.3 | 13.3 | 2.3 | 36.4 | 23.7 | 39.9 | 3.91 | 0.12 |
| | 30대 | (165) | 6.1 | 7.3 | 16.4 | 27.3 | 23.0 | 18.2 | 1.8 | 29.7 | 27.3 | 43.0 | 4.16 | 0.11 |
| | 40대 | (197) | 5.6 | 8.6 | 19.3 | 26.9 | 17.8 | 20.8 | 1.0 | 33.5 | 26.9 | 39.6 | 4.09 | 0.10 |
| | 50대 | (201) | 5.0 | 12.4 | 13.4 | 29.4 | 25.9 | 12.4 | 1.5 | 30.8 | 29.4 | 39.8 | 4.02 | 0.10 |
| | 60세+ | (264) | 6.4 | 9.8 | 17.8 | 25.4 | 21.6 | 16.3 | 2.7 | 34.1 | 25.4 | 40.5 | 4.05 | 0.09 |
| 성별 | 20대 남성 | (91) | 8.8 | 11.0 | 11.0 | 26.4 | 24.2 | 14.3 | 4.4 | 30.8 | 26.4 | 42.9 | 4.07 | 0.17 |
| | 20대 여성 | (82) | 8.5 | 14.6 | 19.5 | 20.7 | 24.4 | 12.2 | 0.0 | 42.7 | 20.7 | 36.6 | 3.74 | 0.17 |
| | 30대 남성 | (84) | 4.8 | 8.3 | 10.7 | 27.4 | 26.2 | 20.2 | 2.4 | 23.8 | 27.4 | 48.8 | 4.32 | 0.16 |
| | 30대 여성 | (81) | 7.4 | 6.2 | 22.2 | 27.2 | 19.8 | 16.0 | 1.2 | 35.8 | 27.2 | 37.0 | 3.99 | 0.16 |
| | 40대 남성 | (100) | 5.0 | 8.0 | 19.0 | 32.0 | 18.0 | 18.0 | 0.0 | 32.0 | 32.0 | 36.0 | 4.04 | 0.14 |
| | 40대 여성 | (97) | 6.2 | 9.3 | 19.6 | 21.6 | 17.5 | 23.7 | 2.1 | 35.1 | 21.6 | 43.3 | 4.14 | 0.16 |
| | 50대 남성 | (103) | 6.8 | 12.6 | 16.5 | 33.0 | 24.3 | 6.8 | 0.0 | 35.9 | 33.0 | 31.1 | 3.76 | 0.13 |
| | 50대 여성 | (98) | 3.1 | 12.2 | 10.2 | 25.5 | 27.6 | 18.4 | 3.1 | 25.5 | 25.5 | 49.0 | 4.30 | 0.15 |
| | 60세+ 남성 | (118) | 7.6 | 9.3 | 16.9 | 22.0 | 19.5 | 21.2 | 3.4 | 33.9 | 22.0 | 44.1 | 4.14 | 0.15 |
| | 60세+ 여성 | (146) | 5.5 | 10.3 | 18.5 | 28.1 | 23.3 | 12.3 | 2.1 | 34.2 | 28.1 | 37.7 | 3.99 | 0.12 |
| 종교 | 기독교 | (217) | 6.0 | 10.1 | 13.8 | 24.0 | 24.9 | 17.5 | 3.7 | 30.0 | 24.0 | 46.1 | 4.19 | 0.10 |
| | 불교 | (174) | 5.2 | 7.5 | 18.4 | 24.1 | 23.6 | 19.5 | 1.7 | 31.0 | 24.1 | 44.8 | 4.19 | 0.11 |
| | 천주교 | (116) | 5.2 | 6.9 | 15.5 | 26.7 | 27.6 | 16.4 | 1.7 | 27.6 | 26.7 | 45.7 | 4.21 | 0.13 |
| | 기타 | (1) | 0.0 | 0.0 | 0.0 | 0.0 | 0.0 | 100.0 | 0.0 | 0.0 | 0.0 | 100.0 | 6.00 | 0.00 |
| | 종교없음 | (492) | 7.1 | 12.0 | 17.3 | 28.5 | 19.7 | 14.2 | 1.2 | 36.4 | 28.5 | 35.2 | 3.89 | 0.07 |
| 정치성향 | 보수 | (244) | 6.1 | 7.8 | 16.4 | 26.2 | 24.2 | 18.0 | 1.2 | 30.3 | 26.2 | 43.4 | 4.14 | 0.09 |
| | 중도 | (437) | 5.9 | 10.3 | 17.2 | 29.3 | 19.0 | 16.2 | 2.1 | 33.4 | 29.3 | 37.3 | 4.02 | 0.07 |
| | 진보 | (319) | 6.9 | 11.9 | 15.7 | 22.9 | 25.7 | 14.7 | 2.2 | 34.5 | 22.9 | 42.6 | 4.02 | 0.09 |
| 지역 | 서울 | (193) | 8.3 | 6.2 | 14.0 | 27.5 | 24.4 | 18.1 | 1.6 | 28.5 | 27.5 | 44.0 | 4.14 | 0.11 |
| | 인천/경기 | (306) | 8.2 | 11.4 | 15.4 | 25.8 | 24.5 | 13.1 | 1.6 | 35.0 | 25.8 | 39.2 | 3.93 | 0.09 |
| | 대전/충청/세종 | (105) | 6.7 | 13.3 | 10.5 | 23.8 | 22.9 | 18.1 | 4.8 | 30.5 | 23.8 | 45.7 | 4.16 | 0.16 |
| | 광주/전라 | (98) | 3.1 | 11.2 | 13.3 | 25.5 | 24.5 | 21.4 | 1.0 | 27.6 | 25.5 | 46.9 | 4.26 | 0.14 |
| | 대구/경북 | (102) | 5.9 | 7.8 | 20.6 | 29.4 | 23.5 | 11.8 | 1.0 | 34.3 | 29.4 | 36.3 | 3.96 | 0.14 |
| | 부산/울산/경남 | (155) | 2.6 | 11.6 | 24.5 | 30.3 | 14.8 | 14.8 | 1.3 | 38.7 | 30.3 | 31.0 | 3.93 | 0.11 |
| 강원/제주 | (41) | 4.9 | 9.8 | 19.5 | 14.6 | 17.1 | 29.3 | 4.9 | 34.1 | 14.6 | 51.2 | 4.37 | 0.26 | |
| 월 가구 소득 | 300만원 미만 | (213) | 10.3 | 12.2 | 18.3 | 28.2 | 17.8 | 12.2 | 0.9 | 40.8 | 28.2 | 31.0 | 3.71 | 0.10 |
| | 300~500만원 미만 | (345) | 6.4 | 10.4 | 16.2 | 27.5 | 23.2 | 15.1 | 1.2 | 33.0 | 27.5 | 39.4 | 4.01 | 0.08 |
| | 500만원 이상 | (442) | 4.3 | 9.0 | 15.8 | 24.9 | 24.0 | 19.0 | 2.9 | 29.2 | 24.9 | 45.9 | 4.24 | 0.07 |
| 북한 이탈주민 교류정도 | 만난 적 없음 | (718) | 6.8 | 9.9 | 16.6 | 27.9 | 21.7 | 15.7 | 1.4 | 33.3 | 27.9 | 38.9 | 4.01 | 0.05 |
| | 만난 경험 있음 | (252) | 5.2 | 11.9 | 17.5 | 23.8 | 21.0 | 17.5 | 3.2 | 34.5 | 23.8 | 41.7 | 4.09 | 0.10 |
| | 정기적 만남 | (30) | 3.3 | 3.3 | 6.7 | 16.7 | 50.0 | 16.7 | 3.3 | 13.3 | 16.7 | 70.0 | 4.70 | 0.23 |

사. 당신이 바라는 이상과 비교하면 자신의 객관적 생활조건에 얼마나 만족하십니까?

(단위 : 명, %, 점)

| 구분 | | 사례 수 | 전적 불만족 | 불만족 | 다소 불만족 | 보통 | 약간 만족 | 만족 | 전적 만족 | 만족 하지 않음 | 보통 | 만족함 | 평균 | 표준 오차 |
|---------|--------------|--------|--------|------|--------|------|-------|-------|-------|----------|------|-------|------|-------|
| 전체 | | (1000) | 4.6 | 10.4 | 19.0 | 26.2 | 24.1 | 13.9 | 1.8 | 34.0 | 26.2 | 39.8 | 4.04 | 0.04 |
| 성별 | 남성 | (496) | 4.0 | 11.5 | 19.6 | 26.6 | 23.4 | 12.9 | 2.0 | 35.1 | 26.6 | 38.3 | 4.01 | 0.06 |
| | 여성 | (504) | 5.2 | 9.3 | 18.5 | 25.8 | 24.8 | 14.9 | 1.6 | 32.9 | 25.8 | 41.3 | 4.07 | 0.06 |
| 연령 | 20대 | (173) | 6.9 | 9.8 | 17.9 | 26.0 | 24.9 | 12.1 | 2.3 | 34.7 | 26.0 | 39.3 | 3.98 | 0.11 |
| | 30대 | (165) | 3.6 | 10.3 | 15.8 | 29.7 | 23.6 | 14.5 | 2.4 | 29.7 | 29.7 | 40.6 | 4.13 | 0.11 |
| | 40대 | (197) | 2.5 | 9.1 | 24.9 | 24.4 | 20.8 | 17.8 | 0.5 | 36.5 | 24.4 | 39.1 | 4.07 | 0.10 |
| | 50대 | (201) | 5.0 | 10.9 | 19.4 | 23.9 | 28.4 | 10.0 | 2.5 | 35.3 | 23.9 | 40.8 | 4.00 | 0.10 |
| | 60세+ | (264) | 4.9 | 11.4 | 17.0 | 27.3 | 23.1 | 14.8 | 1.5 | 33.3 | 27.3 | 39.4 | 4.03 | 0.09 |
| 성별 | 20대 남성 | (91) | 4.4 | 9.9 | 17.6 | 25.3 | 26.4 | 13.2 | 3.3 | 31.9 | 25.3 | 42.9 | 4.12 | 0.15 |
| | 20대 여성 | (82) | 9.8 | 9.8 | 18.3 | 26.8 | 23.2 | 11.0 | 1.2 | 37.8 | 26.8 | 35.4 | 3.82 | 0.16 |
| | 30대 남성 | (84) | 2.4 | 11.9 | 13.1 | 31.0 | 22.6 | 15.5 | 3.6 | 27.4 | 31.0 | 41.7 | 4.20 | 0.15 |
| | 30대 여성 | (81) | 4.9 | 8.6 | 18.5 | 28.4 | 24.7 | 13.6 | 1.2 | 32.1 | 28.4 | 39.5 | 4.05 | 0.15 |
| | 40대 남성 | (100) | 2.0 | 9.0 | 26.0 | 33.0 | 20.0 | 10.0 | 0.0 | 37.0 | 33.0 | 30.0 | 3.90 | 0.12 |
| | 40대 여성 | (97) | 3.1 | 9.3 | 23.7 | 15.5 | 21.6 | 25.8 | 1.0 | 36.1 | 15.5 | 48.5 | 4.25 | 0.15 |
| | 50대 남성 | (103) | 6.8 | 11.7 | 23.3 | 24.3 | 26.2 | 6.8 | 1.0 | 41.7 | 24.3 | 34.0 | 3.76 | 0.14 |
| | 50대 여성 | (98) | 3.1 | 10.2 | 15.3 | 23.5 | 30.6 | 13.3 | 4.1 | 28.6 | 23.5 | 48.0 | 4.24 | 0.14 |
| | 60세+ 남성 | (118) | 4.2 | 14.4 | 16.9 | 21.2 | 22.0 | 18.6 | 2.5 | 35.6 | 21.2 | 43.2 | 4.08 | 0.14 |
| 60세+ 여성 | (146) | 5.5 | 8.9 | 17.1 | 32.2 | 24.0 | 11.6 | 0.7 | 31.5 | 32.2 | 36.3 | 3.98 | 0.11 | |
| 종교 | 기독교 | (217) | 5.1 | 11.5 | 17.5 | 20.7 | 25.8 | 16.1 | 3.2 | 34.1 | 20.7 | 45.2 | 4.12 | 0.10 |
| | 불교 | (174) | 1.7 | 12.1 | 19.0 | 24.7 | 23.0 | 17.2 | 2.3 | 32.8 | 24.7 | 42.5 | 4.16 | 0.11 |
| | 천주교 | (116) | 5.2 | 6.9 | 13.8 | 28.4 | 27.6 | 15.5 | 2.6 | 25.9 | 28.4 | 45.7 | 4.23 | 0.13 |
| | 기타 | (1) | 0.0 | 0.0 | 0.0 | 0.0 | 0.0 | 100.0 | 0.0 | 0.0 | 0.0 | 100.0 | 6.00 | |
| | 종교없음 | (492) | 5.3 | 10.2 | 20.9 | 28.7 | 23.0 | 11.2 | 0.8 | 36.4 | 28.7 | 35.0 | 3.91 | 0.06 |
| 정치성향 | 보수 | (244) | 3.7 | 10.7 | 18.0 | 25.0 | 26.2 | 15.6 | 0.8 | 32.4 | 25.0 | 42.6 | 4.09 | 0.09 |
| | 중도 | (437) | 4.3 | 10.1 | 18.5 | 29.5 | 23.1 | 12.6 | 1.8 | 33.0 | 29.5 | 37.5 | 4.02 | 0.07 |
| | 진보 | (319) | 5.6 | 10.7 | 20.4 | 22.6 | 23.8 | 14.4 | 2.5 | 36.7 | 22.6 | 40.8 | 4.02 | 0.08 |
| 지역 | 서울 | (193) | 5.2 | 7.3 | 19.2 | 24.4 | 25.4 | 15.5 | 3.1 | 31.6 | 24.4 | 44.0 | 4.17 | 0.10 |
| | 인천/경기 | (306) | 5.9 | 13.4 | 14.7 | 28.4 | 22.9 | 13.4 | 1.3 | 34.0 | 28.4 | 37.6 | 3.94 | 0.08 |
| | 대전/충청/세종 | (105) | 7.6 | 10.5 | 11.4 | 25.7 | 31.4 | 10.5 | 2.9 | 29.5 | 25.7 | 44.8 | 4.06 | 0.15 |
| | 광주/전라 | (98) | 3.1 | 7.1 | 18.4 | 27.6 | 23.5 | 16.3 | 4.1 | 28.6 | 27.6 | 43.9 | 4.27 | 0.14 |
| | 대구/경북 | (102) | 1.0 | 10.8 | 25.5 | 27.5 | 20.6 | 14.7 | 0.0 | 37.3 | 27.5 | 35.3 | 4.00 | 0.12 |
| | 부산/울산/경남 | (155) | 3.2 | 11.0 | 25.2 | 25.2 | 23.9 | 11.0 | 0.6 | 39.4 | 25.2 | 35.5 | 3.91 | 0.11 |
| 강원/제주 | (41) | 2.4 | 7.3 | 31.7 | 17.1 | 19.5 | 22.0 | 0.0 | 41.5 | 17.1 | 41.5 | 4.10 | 0.22 | |
| 월 가구 소득 | 300만원 미만 | (213) | 7.5 | 13.1 | 19.2 | 33.8 | 14.1 | 10.8 | 1.4 | 39.9 | 33.8 | 26.3 | 3.72 | 0.10 |
| | 300~500만원 미만 | (345) | 4.6 | 10.4 | 21.2 | 27.5 | 23.8 | 11.9 | 0.6 | 36.2 | 27.5 | 36.2 | 3.93 | 0.07 |
| | 500만원 이상 | (442) | 3.2 | 9.0 | 17.2 | 21.5 | 29.2 | 17.0 | 2.9 | 29.4 | 21.5 | 49.1 | 4.27 | 0.07 |
| 북한 이탈주민 | 만난 적 없음 | (718) | 4.7 | 10.2 | 18.5 | 28.3 | 23.7 | 13.0 | 1.7 | 33.4 | 28.3 | 38.3 | 4.02 | 0.05 |
| | 만난 경험 있음 | (252) | 4.8 | 11.1 | 21.0 | 20.6 | 25.4 | 15.1 | 2.0 | 36.9 | 20.6 | 42.5 | 4.04 | 0.09 |
| 교류정도 | 정기적 만남 | (30) | 0.0 | 10.0 | 13.3 | 23.3 | 23.3 | 26.7 | 3.3 | 23.3 | 23.3 | 53.3 | 4.53 | 0.25 |

2. 정치적 효능감

가. 나 같은 일반시민들도 정부가 하는 일에 대해 영향을 미칠 수 있다.

(단위 : 명, %, 점)

| 구분 | | 사례 수 | 전적 비동의 | 다소 비동의 | 보통 | 다소 동의 | 전적 동의 | 비동의 | 보통 | 동의 | 평균 | 표준 오차 |
|--------------|--------------|--------|--------|--------|------|-------|-------|-------|------|------|------|-------|
| 전체 | | (1000) | 4.3 | 15.9 | 24.7 | 45.3 | 9.8 | 20.2 | 24.7 | 55.1 | 3.40 | 0.03 |
| 성별 | 남성 | (496) | 5.4 | 16.5 | 25.2 | 43.5 | 9.3 | 22.0 | 25.2 | 52.8 | 3.35 | 0.05 |
| | 여성 | (504) | 3.2 | 15.3 | 24.2 | 47.0 | 10.3 | 18.5 | 24.2 | 57.3 | 3.46 | 0.04 |
| 연령 | 20대 | (173) | 3.5 | 12.1 | 20.8 | 48.6 | 15.0 | 15.6 | 20.8 | 63.6 | 3.60 | 0.08 |
| | 30대 | (165) | 4.8 | 15.2 | 32.7 | 41.2 | 6.1 | 20.0 | 32.7 | 47.3 | 3.28 | 0.07 |
| | 40대 | (197) | 3.6 | 18.3 | 23.9 | 45.7 | 8.6 | 21.8 | 23.9 | 54.3 | 3.38 | 0.07 |
| | 50대 | (201) | 5.0 | 14.9 | 25.4 | 45.3 | 9.5 | 19.9 | 25.4 | 54.7 | 3.39 | 0.07 |
| | 60세+ | (264) | 4.5 | 17.8 | 22.3 | 45.5 | 9.8 | 22.3 | 22.3 | 55.3 | 3.38 | 0.06 |
| 성별 연령 | 20대 남성 | (91) | 4.4 | 14.3 | 25.3 | 41.8 | 14.3 | 18.7 | 25.3 | 56.0 | 3.47 | 0.11 |
| | 20대 여성 | (82) | 2.4 | 9.8 | 15.9 | 56.1 | 15.9 | 12.2 | 15.9 | 72.0 | 3.73 | 0.10 |
| | 30대 남성 | (84) | 3.6 | 15.5 | 32.1 | 42.9 | 6.0 | 19.0 | 32.1 | 48.8 | 3.32 | 0.10 |
| | 30대 여성 | (81) | 6.2 | 14.8 | 33.3 | 39.5 | 6.2 | 21.0 | 33.3 | 45.7 | 3.25 | 0.11 |
| | 40대 남성 | (100) | 5.0 | 19.0 | 27.0 | 42.0 | 7.0 | 24.0 | 27.0 | 49.0 | 3.27 | 0.10 |
| | 40대 여성 | (97) | 2.1 | 17.5 | 20.6 | 49.5 | 10.3 | 19.6 | 20.6 | 59.8 | 3.48 | 0.10 |
| | 50대 남성 | (103) | 8.7 | 17.5 | 20.4 | 44.7 | 8.7 | 26.2 | 20.4 | 53.4 | 3.27 | 0.11 |
| | 50대 여성 | (98) | 1.0 | 12.2 | 30.6 | 45.9 | 10.2 | 13.3 | 30.6 | 56.1 | 3.52 | 0.09 |
| | 60세+ 남성 | (118) | 5.1 | 16.1 | 22.9 | 45.8 | 10.2 | 21.2 | 22.9 | 55.9 | 3.40 | 0.10 |
| | 60세+ 여성 | (146) | 4.1 | 19.2 | 21.9 | 45.2 | 9.6 | 23.3 | 21.9 | 54.8 | 3.37 | 0.09 |
| 종교 | 기독교 | (217) | 4.6 | 15.7 | 18.9 | 51.6 | 9.2 | 20.3 | 18.9 | 60.8 | 3.45 | 0.07 |
| | 불교 | (174) | 5.2 | 17.8 | 24.7 | 37.9 | 14.4 | 23.0 | 24.7 | 52.3 | 3.39 | 0.08 |
| | 천주교 | (116) | 1.7 | 17.2 | 29.3 | 40.5 | 11.2 | 19.0 | 29.3 | 51.7 | 3.42 | 0.09 |
| | 기타 | (1) | 0.0 | 100.0 | 0.0 | 0.0 | 0.0 | 100.0 | 0.0 | 0.0 | 2.00 | |
| | 종교없음 | (492) | 4.5 | 14.8 | 26.2 | 46.3 | 8.1 | 19.3 | 26.2 | 54.5 | 3.39 | 0.04 |
| 정치성향 | 보수 | (244) | 6.6 | 13.5 | 25.0 | 44.7 | 10.2 | 20.1 | 25.0 | 54.9 | 3.39 | 0.07 |
| | 중도 | (437) | 4.3 | 16.7 | 29.5 | 41.4 | 8.0 | 21.1 | 29.5 | 49.4 | 3.32 | 0.05 |
| | 진보 | (319) | 2.5 | 16.6 | 17.9 | 51.1 | 11.9 | 19.1 | 17.9 | 63.0 | 3.53 | 0.06 |
| 지역 | 서울 | (193) | 2.6 | 14.0 | 23.8 | 48.7 | 10.9 | 16.6 | 23.8 | 59.6 | 3.51 | 0.07 |
| | 인천/경기 | (306) | 3.6 | 16.7 | 25.2 | 47.1 | 7.5 | 20.3 | 25.2 | 54.6 | 3.38 | 0.06 |
| | 대전/충청/세종 | (105) | 7.6 | 14.3 | 24.8 | 38.1 | 15.2 | 21.9 | 24.8 | 53.3 | 3.39 | 0.11 |
| | 광주/전라 | (98) | 3.1 | 13.3 | 21.4 | 48.0 | 14.3 | 16.3 | 21.4 | 62.2 | 3.57 | 0.10 |
| | 대구/경북 | (102) | 5.9 | 10.8 | 29.4 | 41.2 | 12.7 | 16.7 | 29.4 | 53.9 | 3.44 | 0.10 |
| 북한 이탈주민 | 부산/울산/경남 | (155) | 5.2 | 23.2 | 25.2 | 40.6 | 5.8 | 28.4 | 25.2 | 46.5 | 3.19 | 0.08 |
| | 강원/제주 | (41) | 4.9 | 14.6 | 19.5 | 56.1 | 4.9 | 19.5 | 19.5 | 61.0 | 3.41 | 0.15 |
| | 교류정도 | (30) | 3.3 | 10.0 | 36.7 | 26.7 | 23.3 | 13.3 | 36.7 | 50.0 | 3.57 | 0.20 |
| 월 가구 소득 | 300만원 미만 | (213) | 5.2 | 16.4 | 35.2 | 33.8 | 9.4 | 21.6 | 35.2 | 43.2 | 3.26 | 0.07 |
| | 300~500만원 미만 | (345) | 6.1 | 17.1 | 26.1 | 44.6 | 6.1 | 23.2 | 26.1 | 50.7 | 3.28 | 0.05 |
| | 500만원 이상 | (442) | 2.5 | 14.7 | 18.6 | 51.4 | 12.9 | 17.2 | 18.6 | 64.3 | 3.57 | 0.05 |
| 북한 이탈주민 교류정도 | 만난 적 없음 | (718) | 4.5 | 17.0 | 24.7 | 45.1 | 8.8 | 21.4 | 24.7 | 53.9 | 3.37 | 0.04 |
| | 만난 경험 있음 | (252) | 4.0 | 13.5 | 23.4 | 48.0 | 11.1 | 17.5 | 23.4 | 59.1 | 3.49 | 0.06 |
| 교류정도 | 정기적 만남 | (30) | 3.3 | 10.0 | 36.7 | 26.7 | 23.3 | 13.3 | 36.7 | 50.0 | 3.57 | 0.20 |

나. 정부는 나 같은 일반시민들의 목소리에 귀 기울이고 있다.

(단위 : 명, %, 점)

| 구분 | | 사례 수 | 전적 비동의 | 다소 비동의 | 보통 | 다소 동의 | 전적 동의 | 비동의 | 보통 | 동의 | 평균 | 표준 오차 |
|--------------------|--------------|--------|-----------|-----------|------|----------|----------|-------|------|------|------|----------|
| 전체 | | (1000) | 15.1 | 24.6 | 32.7 | 24.8 | 2.8 | 39.7 | 32.7 | 27.6 | 2.76 | 0.03 |
| 성별 | 남성 | (496) | 19.0 | 22.2 | 31.3 | 25.2 | 2.4 | 41.1 | 31.3 | 27.6 | 2.70 | 0.05 |
| | 여성 | (504) | 11.3 | 27.0 | 34.1 | 24.4 | 3.2 | 38.3 | 34.1 | 27.6 | 2.81 | 0.05 |
| 연령 | 20대 | (173) | 11.0 | 24.3 | 37.6 | 23.7 | 3.5 | 35.3 | 37.6 | 27.2 | 2.84 | 0.08 |
| | 30대 | (165) | 13.9 | 23.6 | 33.9 | 24.8 | 3.6 | 37.6 | 33.9 | 28.5 | 2.81 | 0.08 |
| | 40대 | (197) | 8.1 | 24.9 | 35.5 | 29.4 | 2.0 | 33.0 | 35.5 | 31.5 | 2.92 | 0.07 |
| | 50대 | (201) | 16.4 | 24.4 | 26.9 | 28.4 | 4.0 | 40.8 | 26.9 | 32.3 | 2.79 | 0.08 |
| | 60세+ | (264) | 22.7 | 25.4 | 31.1 | 19.3 | 1.5 | 48.1 | 31.1 | 20.8 | 2.52 | 0.07 |
| | 연령 성별 | 20대 남성 | (91) | 16.5 | 22.0 | 31.9 | 26.4 | 3.3 | 38.5 | 31.9 | 29.7 | 2.78 |
| | 20대 여성 | (82) | 4.9 | 26.8 | 43.9 | 20.7 | 3.7 | 31.7 | 43.9 | 24.4 | 2.91 | 0.10 |
| | 30대 남성 | (84) | 15.5 | 20.2 | 32.1 | 28.6 | 3.6 | 35.7 | 32.1 | 32.1 | 2.85 | 0.12 |
| | 30대 여성 | (81) | 12.3 | 27.2 | 35.8 | 21.0 | 3.7 | 39.5 | 35.8 | 24.7 | 2.77 | 0.12 |
| | 40대 남성 | (100) | 9.0 | 22.0 | 36.0 | 31.0 | 2.0 | 31.0 | 36.0 | 33.0 | 2.95 | 0.10 |
| | 40대 여성 | (97) | 7.2 | 27.8 | 35.1 | 27.8 | 2.1 | 35.1 | 35.1 | 29.9 | 2.90 | 0.10 |
| | 50대 남성 | (103) | 23.3 | 18.4 | 28.2 | 27.2 | 2.9 | 41.7 | 28.2 | 30.1 | 2.68 | 0.12 |
| | 50대 여성 | (98) | 9.2 | 30.6 | 25.5 | 29.6 | 5.1 | 39.8 | 25.5 | 34.7 | 2.91 | 0.11 |
| | 60세+ 남성 | (118) | 28.0 | 27.1 | 28.8 | 15.3 | 0.8 | 55.1 | 28.8 | 16.1 | 2.34 | 0.10 |
| | 60세+ 여성 | (146) | 18.5 | 24.0 | 32.9 | 22.6 | 2.1 | 42.5 | 32.9 | 24.7 | 2.66 | 0.09 |
| 종교 | 기독교 | (217) | 15.7 | 22.6 | 37.3 | 21.2 | 3.2 | 38.2 | 37.3 | 24.4 | 2.74 | 0.07 |
| | 불교 | (174) | 14.4 | 29.9 | 26.4 | 27.0 | 2.3 | 44.3 | 26.4 | 29.3 | 2.73 | 0.08 |
| | 천주교 | (116) | 14.7 | 23.3 | 34.5 | 25.0 | 2.6 | 37.9 | 34.5 | 27.6 | 2.78 | 0.10 |
| | 기타 | (1) | 0.0 | 100.0 | 0.0 | 0.0 | 0.0 | 100.0 | 0.0 | 0.0 | 2.00 | |
| | 종교없음 | (492) | 15.2 | 23.8 | 32.5 | 25.6 | 2.8 | 39.0 | 32.5 | 28.5 | 2.77 | 0.05 |
| 정치성향 | 보수 | (244) | 25.4 | 31.6 | 20.5 | 20.5 | 2.0 | 57.0 | 20.5 | 22.5 | 2.42 | 0.07 |
| | 중도 | (437) | 14.2 | 23.3 | 38.0 | 22.7 | 1.8 | 37.5 | 38.0 | 24.5 | 2.75 | 0.05 |
| | 진보 | (319) | 8.5 | 21.0 | 34.8 | 31.0 | 4.7 | 29.5 | 34.8 | 35.7 | 3.03 | 0.06 |
| 지역 | 서울 | (193) | 10.9 | 25.4 | 33.2 | 27.5 | 3.1 | 36.3 | 33.2 | 30.6 | 2.87 | 0.07 |
| | 인천/경기 | (306) | 15.0 | 24.2 | 35.6 | 22.2 | 2.9 | 39.2 | 35.6 | 25.2 | 2.74 | 0.06 |
| | 대전/충청/세종 | (105) | 22.9 | 19.0 | 28.6 | 27.6 | 1.9 | 41.9 | 28.6 | 29.5 | 2.67 | 0.11 |
| | 광주/전라 | (98) | 6.1 | 23.5 | 38.8 | 27.6 | 4.1 | 29.6 | 38.8 | 31.6 | 3.00 | 0.10 |
| | 대구/경북 | (102) | 10.8 | 30.4 | 27.5 | 27.5 | 3.9 | 41.2 | 27.5 | 31.4 | 2.83 | 0.11 |
| | 부산/울산/경남 | (155) | 24.5 | 27.1 | 28.4 | 19.4 | 0.6 | 51.6 | 28.4 | 20.0 | 2.45 | 0.09 |
| | 강원/제주 | (41) | 12.2 | 17.1 | 34.1 | 31.7 | 4.9 | 29.3 | 34.1 | 36.6 | 3.00 | 0.17 |
| 월 가구 소득 | 300만원 미만 | (213) | 18.8 | 25.8 | 32.9 | 18.8 | 3.8 | 44.6 | 32.9 | 22.5 | 2.63 | 0.08 |
| | 300~500만원 미만 | (345) | 15.7 | 24.1 | 34.2 | 25.5 | 0.6 | 39.7 | 34.2 | 26.1 | 2.71 | 0.06 |
| | 500만원 이상 | (442) | 12.9 | 24.4 | 31.4 | 27.1 | 4.1 | 37.3 | 31.4 | 31.2 | 2.85 | 0.05 |
| 복합 이탈주민 교류정도 | 만남 적 없음 | (718) | 14.1 | 25.2 | 33.7 | 24.4 | 2.6 | 39.3 | 33.7 | 27.0 | 2.76 | 0.04 |
| | 만남 경험 있음 | (252) | 17.9 | 23.8 | 31.0 | 25.0 | 2.4 | 41.7 | 31.0 | 27.4 | 2.70 | 0.07 |
| | 정기적 만남 | (30) | 16.7 | 16.7 | 23.3 | 33.3 | 10.0 | 33.3 | 23.3 | 43.3 | 3.03 | 0.23 |

다. 나는 한국이 당면하고 있는 중요한 정치 문제를 잘 이해하고 있다.

(단위 : 명, % 점)

| 구분 | | 사례 수 | 전적 비동의 | 다소 비동의 | 보통 | 다소 동의 | 전적 동의 | 비동의 | 보통 | 동의 | 평균 | 표준 오차 |
|--------------------|--------------|--------|-----------|-----------|-------|----------|----------|------|-------|------|------|----------|
| 전체 | | (1000) | 3.3 | 14.0 | 37.1 | 36.0 | 9.6 | 17.3 | 37.1 | 45.6 | 3.35 | 0.03 |
| 성별 | 남성 | (496) | 3.0 | 10.1 | 32.5 | 41.5 | 12.9 | 13.1 | 32.5 | 54.4 | 3.51 | 0.04 |
| | 여성 | (504) | 3.6 | 17.9 | 41.7 | 30.6 | 6.3 | 21.4 | 41.7 | 36.9 | 3.18 | 0.04 |
| 연령 | 20대 | (173) | 1.7 | 21.4 | 42.2 | 26.6 | 8.1 | 23.1 | 42.2 | 34.7 | 3.18 | 0.07 |
| | 30대 | (165) | 4.8 | 20.6 | 37.0 | 31.5 | 6.1 | 25.5 | 37.0 | 37.6 | 3.13 | 0.08 |
| | 40대 | (197) | 3.0 | 13.2 | 39.6 | 34.5 | 9.6 | 16.2 | 39.6 | 44.2 | 3.35 | 0.07 |
| | 50대 | (201) | 1.0 | 9.5 | 32.8 | 46.3 | 10.4 | 10.4 | 32.8 | 56.7 | 3.56 | 0.06 |
| | 60세+ | (264) | 5.3 | 9.1 | 35.2 | 38.3 | 12.1 | 14.4 | 35.2 | 50.4 | 3.43 | 0.06 |
| | 연령 성별 | 20대 남성 | (91) | 1.1 | 18.7 | 35.2 | 34.1 | 11.0 | 19.8 | 35.2 | 45.1 | 3.35 |
| | 20대 여성 | (82) | 2.4 | 24.4 | 50.0 | 18.3 | 4.9 | 26.8 | 50.0 | 23.2 | 2.99 | 0.09 |
| | 30대 남성 | (84) | 2.4 | 14.3 | 35.7 | 40.5 | 7.1 | 16.7 | 35.7 | 47.6 | 3.36 | 0.10 |
| | 30대 여성 | (81) | 7.4 | 27.2 | 38.3 | 22.2 | 4.9 | 34.6 | 38.3 | 27.2 | 2.90 | 0.11 |
| | 40대 남성 | (100) | 3.0 | 7.0 | 34.0 | 43.0 | 13.0 | 10.0 | 34.0 | 56.0 | 3.56 | 0.09 |
| | 40대 여성 | (97) | 3.1 | 19.6 | 45.4 | 25.8 | 6.2 | 22.7 | 45.4 | 32.0 | 3.12 | 0.09 |
| | 50대 남성 | (103) | 1.0 | 8.7 | 27.2 | 49.5 | 13.6 | 9.7 | 27.2 | 63.1 | 3.66 | 0.08 |
| | 50대 여성 | (98) | 1.0 | 10.2 | 38.8 | 42.9 | 7.1 | 11.2 | 38.8 | 50.0 | 3.45 | 0.08 |
| | 60세+ 남성 | (118) | 6.8 | 4.2 | 31.4 | 39.8 | 17.8 | 11.0 | 31.4 | 57.6 | 3.58 | 0.10 |
| | 60세+ 여성 | (146) | 4.1 | 13.0 | 38.4 | 37.0 | 7.5 | 17.1 | 38.4 | 44.5 | 3.31 | 0.08 |
| 종교 | 기독교 | (217) | 2.3 | 15.2 | 32.7 | 40.6 | 9.2 | 17.5 | 32.7 | 49.8 | 3.39 | 0.06 |
| | 불교 | (174) | 3.4 | 14.4 | 33.9 | 36.8 | 11.5 | 17.8 | 33.9 | 48.3 | 3.39 | 0.07 |
| | 천주교 | (116) | 4.3 | 12.9 | 34.5 | 37.1 | 11.2 | 17.2 | 34.5 | 48.3 | 3.38 | 0.09 |
| | 기타 | (1) | 0.0 | 0.0 | 100.0 | 0.0 | 0.0 | 0.0 | 100.0 | 0.0 | 3.00 | |
| | 종교없음 | (492) | 3.5 | 13.6 | 40.7 | 33.5 | 8.7 | 17.1 | 40.7 | 42.3 | 3.30 | 0.04 |
| 정치성향 | 보수 | (244) | 4.5 | 10.2 | 31.6 | 41.8 | 11.9 | 14.8 | 31.6 | 53.7 | 3.46 | 0.06 |
| | 중도 | (437) | 3.9 | 14.9 | 45.3 | 29.1 | 6.9 | 18.8 | 45.3 | 35.9 | 3.20 | 0.04 |
| | 진보 | (319) | 1.6 | 15.7 | 30.1 | 41.1 | 11.6 | 17.2 | 30.1 | 52.7 | 3.45 | 0.05 |
| 지역 | 서울 | (193) | 4.1 | 17.1 | 34.7 | 35.8 | 8.3 | 21.2 | 34.7 | 44.0 | 3.27 | 0.07 |
| | 인천/경기 | (306) | 3.6 | 11.1 | 40.2 | 35.0 | 10.1 | 14.7 | 40.2 | 45.1 | 3.37 | 0.05 |
| | 대전/충청/세종 | (105) | 5.7 | 14.3 | 37.1 | 27.6 | 15.2 | 20.0 | 37.1 | 42.9 | 3.32 | 0.11 |
| | 광주/전라 | (98) | 0.0 | 16.3 | 35.7 | 36.7 | 11.2 | 16.3 | 35.7 | 48.0 | 3.43 | 0.09 |
| | 대구/경북 | (102) | 3.9 | 14.7 | 31.4 | 41.2 | 8.8 | 18.6 | 31.4 | 50.0 | 3.36 | 0.10 |
| | 부산/울산/경남 | (155) | 1.9 | 12.9 | 38.7 | 39.4 | 7.1 | 14.8 | 38.7 | 46.5 | 3.37 | 0.07 |
| | 강원/제주 | (41) | 2.4 | 17.1 | 36.6 | 39.0 | 4.9 | 19.5 | 36.6 | 43.9 | 3.27 | 0.14 |
| 월 가구 소득 | 300만원 미만 | (213) | 5.2 | 19.7 | 46.0 | 24.9 | 4.2 | 24.9 | 46.0 | 29.1 | 3.03 | 0.06 |
| | 300~500만원 미만 | (345) | 2.3 | 14.2 | 38.0 | 36.5 | 9.0 | 16.5 | 38.0 | 45.5 | 3.36 | 0.05 |
| | 500만원 이상 | (442) | 3.2 | 11.1 | 32.1 | 41.0 | 12.7 | 14.3 | 32.1 | 53.6 | 3.49 | 0.05 |
| 복합 이탈주민 교류정도 | 만남 적 없음 | (718) | 3.3 | 15.9 | 38.6 | 34.4 | 7.8 | 19.2 | 38.6 | 42.2 | 3.27 | 0.03 |
| | 만남 경험 있음 | (252) | 3.6 | 9.5 | 34.1 | 40.5 | 12.3 | 13.1 | 34.1 | 52.8 | 3.48 | 0.06 |
| | 정기적 만남 | (30) | 0.0 | 6.7 | 26.7 | 36.7 | 30.0 | 6.7 | 26.7 | 66.7 | 3.90 | 0.17 |

라. 나는 대부분의 한국사람보다 정치나 행정에 대해 더 잘 알고 있다.

(단위 : 명, %, 점)

| 구분 | | 사례 수 | 전적 비동의 | 다소 비동의 | 보통 | 다소 동의 | 전적 동의 | 비동의 | 보통 | 동의 | 평균 | 표준 오차 |
|--------------|--------------|--------|-----------|-----------|------|----------|----------|-------|------|------|------|----------|
| 전체 | | (1000) | 5.0 | 22.2 | 41.6 | 27.0 | 4.2 | 27.2 | 41.6 | 31.2 | 3.03 | 0.03 |
| 성별 | 남성 | (496) | 2.4 | 14.9 | 43.3 | 33.5 | 5.8 | 17.3 | 43.3 | 39.3 | 3.25 | 0.04 |
| | 여성 | (504) | 7.5 | 29.4 | 39.9 | 20.6 | 2.6 | 36.9 | 39.9 | 23.2 | 2.81 | 0.04 |
| 연령 | 20대 | (173) | 6.9 | 27.7 | 41.0 | 20.2 | 4.0 | 34.7 | 41.0 | 24.3 | 2.87 | 0.07 |
| | 30대 | (165) | 8.5 | 23.0 | 39.4 | 27.9 | 1.2 | 31.5 | 39.4 | 29.1 | 2.90 | 0.07 |
| | 40대 | (197) | 7.1 | 18.8 | 44.2 | 23.9 | 6.1 | 25.9 | 44.2 | 29.9 | 3.03 | 0.07 |
| | 50대 | (201) | 1.0 | 20.9 | 42.8 | 31.3 | 4.0 | 21.9 | 42.8 | 35.3 | 3.16 | 0.06 |
| | 60세+ | (264) | 3.0 | 21.6 | 40.5 | 29.9 | 4.9 | 24.6 | 40.5 | 34.8 | 3.12 | 0.06 |
| | 연령 성별 | 20대 남성 | (91) | 2.2 | 20.9 | 42.9 | 28.6 | 5.5 | 23.1 | 42.9 | 34.1 | 3.14 |
| | 20대 여성 | (82) | 12.2 | 35.4 | 39.0 | 11.0 | 2.4 | 47.6 | 39.0 | 13.4 | 2.56 | 0.10 |
| | 30대 남성 | (84) | 2.4 | 15.5 | 44.0 | 35.7 | 2.4 | 17.9 | 44.0 | 38.1 | 3.20 | 0.09 |
| | 30대 여성 | (81) | 14.8 | 30.9 | 34.6 | 19.8 | 0.0 | 45.7 | 34.6 | 19.8 | 2.59 | 0.11 |
| | 40대 남성 | (100) | 6.0 | 10.0 | 45.0 | 31.0 | 8.0 | 16.0 | 45.0 | 39.0 | 3.25 | 0.10 |
| | 40대 여성 | (97) | 8.2 | 27.8 | 43.3 | 16.5 | 4.1 | 36.1 | 43.3 | 20.6 | 2.80 | 0.10 |
| | 50대 남성 | (103) | 0.0 | 19.4 | 42.7 | 34.0 | 3.9 | 19.4 | 42.7 | 37.9 | 3.22 | 0.08 |
| | 50대 여성 | (98) | 2.0 | 22.4 | 42.9 | 28.6 | 4.1 | 24.5 | 42.9 | 32.7 | 3.10 | 0.09 |
| | 60세+ 남성 | (118) | 1.7 | 10.2 | 42.4 | 37.3 | 8.5 | 11.9 | 42.4 | 45.8 | 3.41 | 0.08 |
| | 60세+ 여성 | (146) | 4.1 | 30.8 | 39.0 | 24.0 | 2.1 | 34.9 | 39.0 | 26.0 | 2.89 | 0.07 |
| 종교 | 기독교 | (217) | 6.0 | 24.4 | 40.1 | 24.4 | 5.1 | 30.4 | 40.1 | 29.5 | 2.98 | 0.07 |
| | 불교 | (174) | 4.6 | 18.4 | 37.9 | 35.6 | 3.4 | 23.0 | 37.9 | 39.1 | 3.15 | 0.07 |
| | 천주교 | (116) | 2.6 | 24.1 | 42.2 | 25.9 | 5.2 | 26.7 | 42.2 | 31.0 | 3.07 | 0.08 |
| | 기타 | (1) | 0.0 | 100.0 | 0.0 | 0.0 | 0.0 | 100.0 | 0.0 | 0.0 | 2.00 | |
| | 종교없음 | (492) | 5.3 | 22.0 | 43.5 | 25.4 | 3.9 | 27.2 | 43.5 | 29.3 | 3.01 | 0.04 |
| 정치성향 | 보수 | (244) | 3.7 | 18.4 | 35.7 | 37.7 | 4.5 | 22.1 | 35.7 | 42.2 | 3.21 | 0.06 |
| | 중도 | (437) | 5.9 | 22.2 | 49.2 | 19.7 | 3.0 | 28.1 | 49.2 | 22.7 | 2.92 | 0.04 |
| | 진보 | (319) | 4.7 | 25.1 | 35.7 | 28.8 | 5.6 | 29.8 | 35.7 | 34.5 | 3.06 | 0.05 |
| 지역 | 서울 | (193) | 4.7 | 19.2 | 37.8 | 36.8 | 1.6 | 23.8 | 37.8 | 38.3 | 3.11 | 0.06 |
| | 인천/경기 | (306) | 3.9 | 25.2 | 38.2 | 28.1 | 4.6 | 29.1 | 38.2 | 32.7 | 3.04 | 0.05 |
| | 대전/충청/세종 | (105) | 9.5 | 24.8 | 37.1 | 20.0 | 8.6 | 34.3 | 37.1 | 28.6 | 2.93 | 0.11 |
| | 광주/전라 | (98) | 3.1 | 23.5 | 53.1 | 15.3 | 5.1 | 26.5 | 53.1 | 20.4 | 2.96 | 0.09 |
| | 대구/경북 | (102) | 3.9 | 16.7 | 46.1 | 26.5 | 6.9 | 20.6 | 46.1 | 33.3 | 3.16 | 0.09 |
| | 부산/울산/경남 | (155) | 6.5 | 21.9 | 43.9 | 25.8 | 1.9 | 28.4 | 43.9 | 27.7 | 2.95 | 0.07 |
| 강원/제주 | (41) | 4.9 | 19.5 | 48.8 | 24.4 | 2.4 | 24.4 | 48.8 | 26.8 | 3.00 | 0.14 | |
| 월 가구 소득 | 300만원 미만 | (213) | 6.6 | 26.3 | 45.5 | 20.2 | 1.4 | 32.9 | 45.5 | 21.6 | 2.84 | 0.06 |
| | 300~500만원 미만 | (345) | 5.8 | 23.2 | 41.4 | 25.5 | 4.1 | 29.0 | 41.4 | 29.6 | 2.99 | 0.05 |
| | 500만원 이상 | (442) | 3.6 | 19.5 | 39.8 | 31.4 | 5.7 | 23.1 | 39.8 | 37.1 | 3.16 | 0.04 |
| 복합 | 만남 적 없음 | (718) | 5.8 | 23.4 | 42.5 | 24.9 | 3.3 | 29.2 | 42.5 | 28.3 | 2.97 | 0.03 |
| 이탈주민 교류정도 | 만남 경험 있음 | (252) | 3.2 | 19.4 | 41.7 | 30.6 | 5.2 | 22.6 | 41.7 | 35.7 | 3.15 | 0.06 |
| | 정기적 만남 | (30) | 0.0 | 16.7 | 20.0 | 46.7 | 16.7 | 16.7 | 20.0 | 63.3 | 3.63 | 0.18 |

3. 한국사회의 불공정성

가. 나의 노력에 비해 내가 처한 현실은 공정하지 않다.

(단위 : 명, %, 점)

| 구분 | | 사례 수 | 전적 비동의 | 다소 비동의 | 보통 | 다소 동의 | 전적 동의 | 비동의 | 보통 | 동의 | 평균 | 표준 오차 |
|--------------|--------------|--------|--------|--------|------|-------|-------|-------|------|------|------|-------|
| 전체 | | (1000) | 1.9 | 14.8 | 42.6 | 34.4 | 6.3 | 16.7 | 42.6 | 40.7 | 3.28 | 0.03 |
| 성별 | 남성 | (496) | 2.2 | 13.1 | 42.3 | 36.9 | 5.4 | 15.3 | 42.3 | 42.3 | 3.30 | 0.04 |
| | 여성 | (504) | 1.6 | 16.5 | 42.9 | 31.9 | 7.1 | 18.1 | 42.9 | 39.1 | 3.27 | 0.04 |
| 연령 | 20대 | (173) | 4.0 | 16.8 | 39.9 | 33.5 | 5.8 | 20.8 | 39.9 | 39.3 | 3.20 | 0.07 |
| | 30대 | (165) | 3.0 | 18.8 | 43.6 | 27.9 | 6.7 | 21.8 | 43.6 | 34.5 | 3.16 | 0.07 |
| | 40대 | (197) | 0.0 | 10.2 | 48.2 | 35.0 | 6.6 | 10.2 | 48.2 | 41.6 | 3.38 | 0.05 |
| | 50대 | (201) | 1.5 | 17.9 | 40.8 | 33.8 | 6.0 | 19.4 | 40.8 | 39.8 | 3.25 | 0.06 |
| | 60세+ | (264) | 1.5 | 12.1 | 40.9 | 39.0 | 6.4 | 13.6 | 40.9 | 45.5 | 3.37 | 0.05 |
| 성별 연령 | 20대 남성 | (91) | 5.5 | 13.2 | 42.9 | 34.1 | 4.4 | 18.7 | 42.9 | 38.5 | 3.19 | 0.10 |
| | 20대 여성 | (82) | 2.4 | 20.7 | 36.6 | 32.9 | 7.3 | 23.2 | 36.6 | 40.2 | 3.22 | 0.10 |
| | 30대 남성 | (84) | 2.4 | 19.0 | 41.7 | 31.0 | 6.0 | 21.4 | 41.7 | 36.9 | 3.19 | 0.10 |
| | 30대 여성 | (81) | 3.7 | 18.5 | 45.7 | 24.7 | 7.4 | 22.2 | 45.7 | 32.1 | 3.14 | 0.10 |
| | 40대 남성 | (100) | 0.0 | 9.0 | 49.0 | 36.0 | 6.0 | 9.0 | 49.0 | 42.0 | 3.39 | 0.07 |
| | 40대 여성 | (97) | 0.0 | 11.3 | 47.4 | 34.0 | 7.2 | 11.3 | 47.4 | 41.2 | 3.37 | 0.08 |
| | 50대 남성 | (103) | 1.9 | 15.5 | 39.8 | 37.9 | 4.9 | 17.5 | 39.8 | 42.7 | 3.28 | 0.08 |
| | 50대 여성 | (98) | 1.0 | 20.4 | 41.8 | 29.6 | 7.1 | 21.4 | 41.8 | 36.7 | 3.21 | 0.09 |
| 성별 연령 | 60세+ 남성 | (118) | 1.7 | 10.2 | 39.0 | 43.2 | 5.9 | 11.9 | 39.0 | 49.2 | 3.42 | 0.08 |
| | 60세+ 여성 | (146) | 1.4 | 13.7 | 42.5 | 35.6 | 6.8 | 15.1 | 42.5 | 42.5 | 3.33 | 0.07 |
| | 기타 | (1) | 0.0 | 100.0 | 0.0 | 0.0 | 0.0 | 100.0 | 0.0 | 0.0 | 2.00 | |
| | 종교없음 | (492) | 1.6 | 13.2 | 46.3 | 33.3 | 5.5 | 14.8 | 46.3 | 38.8 | 3.28 | 0.04 |
| 종교 | 기독교 | (217) | 2.3 | 14.7 | 39.2 | 36.9 | 6.9 | 17.1 | 39.2 | 43.8 | 3.31 | 0.06 |
| | 불교 | (174) | 2.9 | 16.7 | 34.5 | 38.5 | 7.5 | 19.5 | 34.5 | 46.0 | 3.31 | 0.07 |
| | 천주교 | (116) | 0.9 | 18.1 | 45.7 | 28.4 | 6.9 | 19.0 | 45.7 | 35.3 | 3.22 | 0.08 |
| | 기타 | (1) | 0.0 | 100.0 | 0.0 | 0.0 | 0.0 | 100.0 | 0.0 | 0.0 | 2.00 | |
| 정치성향 | 보수 | (244) | 1.6 | 16.8 | 41.4 | 36.5 | 3.7 | 18.4 | 41.4 | 40.2 | 3.24 | 0.05 |
| | 중도 | (437) | 2.3 | 11.0 | 49.4 | 30.0 | 7.3 | 13.3 | 49.4 | 37.3 | 3.29 | 0.04 |
| | 진보 | (319) | 1.6 | 18.5 | 34.2 | 38.9 | 6.9 | 20.1 | 34.2 | 45.8 | 3.31 | 0.05 |
| 지역 | 서울 | (193) | 2.1 | 15.5 | 42.5 | 34.7 | 5.2 | 17.6 | 42.5 | 39.9 | 3.25 | 0.06 |
| | 인천/경기 | (306) | 1.3 | 15.0 | 42.8 | 34.6 | 6.2 | 16.3 | 42.8 | 40.8 | 3.29 | 0.05 |
| | 대전/충청/세종 | (105) | 3.8 | 20.0 | 35.2 | 30.5 | 10.5 | 23.8 | 35.2 | 41.0 | 3.24 | 0.10 |
| | 광주/전라 | (98) | 2.0 | 19.4 | 44.9 | 29.6 | 4.1 | 21.4 | 44.9 | 33.7 | 3.14 | 0.09 |
| | 대구/경북 | (102) | 1.0 | 12.7 | 39.2 | 39.2 | 7.8 | 13.7 | 39.2 | 47.1 | 3.40 | 0.08 |
| 월 가구 소득 | 부산/울산/경남 | (155) | 1.9 | 10.3 | 45.2 | 36.1 | 6.5 | 12.3 | 45.2 | 42.6 | 3.35 | 0.07 |
| | 강원/제주 | (41) | 2.4 | 7.3 | 53.7 | 34.1 | 2.4 | 9.8 | 53.7 | 36.6 | 3.27 | 0.12 |
| | 300만원 미만 | (213) | 2.3 | 14.6 | 44.6 | 31.5 | 7.0 | 16.9 | 44.6 | 38.5 | 3.26 | 0.06 |
| 북한 이탈주민 교류정도 | 300~500만원 미만 | (345) | 1.2 | 11.6 | 43.2 | 37.7 | 6.4 | 12.8 | 43.2 | 44.1 | 3.37 | 0.04 |
| | 500만원 이상 | (442) | 2.3 | 17.4 | 41.2 | 33.3 | 5.9 | 19.7 | 41.2 | 39.1 | 3.23 | 0.04 |
| | 만난 적 없음 | (718) | 1.7 | 14.3 | 43.6 | 34.0 | 6.4 | 16.0 | 43.6 | 40.4 | 3.29 | 0.03 |
| 교류정도 | 만난 경험 있음 | (252) | 1.6 | 15.9 | 40.1 | 35.7 | 6.7 | 17.5 | 40.1 | 42.5 | 3.30 | 0.05 |
| | 정기적 만남 | (30) | 10.0 | 16.7 | 40.0 | 33.3 | 0.0 | 26.7 | 40.0 | 33.3 | 2.97 | 0.18 |

나. 한국은 재화와 기회의 분배를 더 평등하게 만드는 “공정성 혁명”이 필요하다.

(단위 : 명, %, 점)

| 구분 | | 사례 수 | 전적 비동의 | 다소 비동의 | 보통 | 다소 동의 | 전적 동의 | 비동의 | 보통 | 동의 | 평균 | 표준 오차 |
|-----------|--------------|--------|-----------|-----------|------|----------|----------|------|------|-------|------|----------|
| 전체 | | (1000) | 2.3 | 11.4 | 27.9 | 40.3 | 18.1 | 13.7 | 27.9 | 58.4 | 3.61 | 0.03 |
| 성별 | 남성 | (496) | 3.4 | 10.7 | 26.6 | 40.1 | 19.2 | 14.1 | 26.6 | 59.3 | 3.61 | 0.05 |
| | 여성 | (504) | 1.2 | 12.1 | 29.2 | 40.5 | 17.1 | 13.3 | 29.2 | 57.5 | 3.60 | 0.04 |
| 연령 | 20대 | (173) | 2.3 | 15.0 | 42.2 | 28.3 | 12.1 | 17.3 | 42.2 | 40.5 | 3.33 | 0.07 |
| | 30대 | (165) | 3.6 | 7.3 | 36.4 | 40.0 | 12.7 | 10.9 | 36.4 | 52.7 | 3.51 | 0.07 |
| | 40대 | (197) | 0.5 | 10.2 | 24.4 | 46.2 | 18.8 | 10.7 | 24.4 | 65.0 | 3.73 | 0.06 |
| | 50대 | (201) | 1.5 | 9.5 | 23.4 | 44.3 | 21.4 | 10.9 | 23.4 | 65.7 | 3.75 | 0.07 |
| | 60세+ | (264) | 3.4 | 14.0 | 19.3 | 40.9 | 22.3 | 17.4 | 19.3 | 63.3 | 3.65 | 0.07 |
| 연령 성별 | 20대 남성 | (91) | 4.4 | 18.7 | 37.4 | 26.4 | 13.2 | 23.1 | 37.4 | 39.6 | 3.25 | 0.11 |
| | 20대 여성 | (82) | 0.0 | 11.0 | 47.6 | 30.5 | 11.0 | 11.0 | 47.6 | 41.5 | 3.41 | 0.09 |
| | 30대 남성 | (84) | 3.6 | 4.8 | 36.9 | 40.5 | 14.3 | 8.3 | 36.9 | 54.8 | 3.57 | 0.10 |
| | 30대 여성 | (81) | 3.7 | 9.9 | 35.8 | 39.5 | 11.1 | 13.6 | 35.8 | 50.6 | 3.44 | 0.11 |
| | 40대 남성 | (100) | 1.0 | 10.0 | 24.0 | 45.0 | 20.0 | 11.0 | 24.0 | 65.0 | 3.73 | 0.09 |
| | 40대 여성 | (97) | 0.0 | 10.3 | 24.7 | 47.4 | 17.5 | 10.3 | 24.7 | 64.9 | 3.72 | 0.09 |
| | 50대 남성 | (103) | 2.9 | 6.8 | 21.4 | 48.5 | 20.4 | 9.7 | 21.4 | 68.9 | 3.77 | 0.09 |
| | 50대 여성 | (98) | 0.0 | 12.2 | 25.5 | 39.8 | 22.4 | 12.2 | 25.5 | 62.2 | 3.72 | 0.10 |
| 종교 | 60세+ 남성 | (118) | 5.1 | 12.7 | 17.8 | 39.0 | 25.4 | 17.8 | 17.8 | 64.4 | 3.67 | 0.10 |
| | 60세+ 여성 | (146) | 2.1 | 15.1 | 20.5 | 42.5 | 19.9 | 17.1 | 20.5 | 62.3 | 3.63 | 0.09 |
| | 기독교 | (217) | 1.8 | 12.4 | 28.1 | 35.5 | 22.1 | 14.3 | 28.1 | 57.6 | 3.64 | 0.07 |
| | 불교 | (174) | 1.7 | 13.2 | 24.7 | 41.4 | 19.0 | 14.9 | 24.7 | 60.3 | 3.63 | 0.08 |
| 정치성향 | 천주교 | (116) | 2.6 | 14.7 | 25.0 | 42.2 | 15.5 | 17.2 | 25.0 | 57.8 | 3.53 | 0.09 |
| | 기타 | (1) | 0.0 | 0.0 | 0.0 | 100.0 | 0.0 | 0.0 | 0.0 | 100.0 | 4.00 | |
| | 종교없음 | (492) | 2.6 | 9.6 | 29.7 | 41.5 | 16.7 | 12.2 | 29.7 | 58.1 | 3.60 | 0.04 |
| | 보수 | (244) | 3.7 | 18.4 | 29.1 | 36.5 | 12.3 | 22.1 | 29.1 | 48.8 | 3.35 | 0.07 |
| | 중도 | (437) | 2.5 | 10.1 | 33.0 | 40.5 | 14.0 | 12.6 | 33.0 | 54.5 | 3.53 | 0.04 |
| 지역 | 진보 | (319) | 0.9 | 7.8 | 20.1 | 42.9 | 28.2 | 8.8 | 20.1 | 71.2 | 3.90 | 0.05 |
| | 서울 | (193) | 4.7 | 11.4 | 29.0 | 39.4 | 15.5 | 16.1 | 29.0 | 54.9 | 3.50 | 0.07 |
| | 인천/경기 | (306) | 2.0 | 12.4 | 27.8 | 40.5 | 17.3 | 14.4 | 27.8 | 57.8 | 3.59 | 0.06 |
| | 대전/충청/세종 | (105) | 3.8 | 11.4 | 22.9 | 34.3 | 27.6 | 15.2 | 22.9 | 61.9 | 3.70 | 0.11 |
| | 광주/전라 | (98) | 0.0 | 11.2 | 20.4 | 49.0 | 19.4 | 11.2 | 20.4 | 68.4 | 3.77 | 0.09 |
| | 대구/경북 | (102) | 1.0 | 10.8 | 31.4 | 38.2 | 18.6 | 11.8 | 31.4 | 56.9 | 3.63 | 0.09 |
| | 부산/울산/경남 | (155) | 1.9 | 9.7 | 32.3 | 40.6 | 15.5 | 11.6 | 32.3 | 56.1 | 3.58 | 0.07 |
| 월 가구 소득 | 강원/제주 | (41) | 0.0 | 12.2 | 29.3 | 41.5 | 17.1 | 12.2 | 29.3 | 58.5 | 3.63 | 0.14 |
| | 300만원 미만 | (213) | 2.8 | 15.0 | 31.5 | 35.2 | 15.5 | 17.8 | 31.5 | 50.7 | 3.46 | 0.07 |
| | 300~500만원 미만 | (345) | 1.4 | 9.9 | 24.9 | 42.9 | 20.9 | 11.3 | 24.9 | 63.8 | 3.72 | 0.05 |
| 이탈주민 교류정도 | 500만원 이상 | (442) | 2.7 | 10.9 | 28.5 | 40.7 | 17.2 | 13.6 | 28.5 | 57.9 | 3.59 | 0.05 |
| | 만남 적 없음 | (718) | 1.8 | 10.9 | 29.5 | 41.2 | 16.6 | 12.7 | 29.5 | 57.8 | 3.60 | 0.04 |
| 이탈주민 교류정도 | 만남 경험 있음 | (252) | 3.2 | 13.1 | 23.0 | 38.1 | 22.6 | 16.3 | 23.0 | 60.7 | 3.64 | 0.07 |
| | 정기적 만남 | (30) | 6.7 | 10.0 | 30.0 | 36.7 | 16.7 | 16.7 | 30.0 | 53.3 | 3.47 | 0.20 |

다. 한국에서는 개인의 노력보다 성별, 지역, 연령, 사회적 배경에 따라 성공이 결정된다.

(단위 : 명, %, 점)

| 구분 | | 사례 수 | 전직 비동의 | 다소 비동의 | 보통 | 다소 동의 | 전직 동의 | 비동의 | 보통 | 동의 | 평균 | 표준 오차 |
|--------------------|--------------|--------|-----------|-----------|------|----------|----------|------|------|-------|------|----------|
| 전체 | | (1000) | 1.6 | 7.4 | 21.4 | 48.4 | 21.2 | 9.0 | 21.4 | 69.6 | 3.80 | 0.03 |
| 성별 | 남성 | (496) | 2.2 | 7.9 | 24.6 | 43.1 | 22.2 | 10.1 | 24.6 | 65.3 | 3.75 | 0.04 |
| | 여성 | (504) | 1.0 | 6.9 | 18.3 | 53.6 | 20.2 | 7.9 | 18.3 | 73.8 | 3.85 | 0.04 |
| 연령 | 20대 | (173) | 3.5 | 8.7 | 26.0 | 41.6 | 20.2 | 12.1 | 26.0 | 61.8 | 3.66 | 0.08 |
| | 30대 | (165) | 1.2 | 6.1 | 25.5 | 45.5 | 21.8 | 7.3 | 25.5 | 67.3 | 3.81 | 0.07 |
| | 40대 | (197) | 0.5 | 7.6 | 21.3 | 48.7 | 21.8 | 8.1 | 21.3 | 70.6 | 3.84 | 0.06 |
| | 50대 | (201) | 1.5 | 7.5 | 19.4 | 52.2 | 19.4 | 9.0 | 19.4 | 71.6 | 3.81 | 0.06 |
| | 60세+ | (264) | 1.5 | 7.2 | 17.4 | 51.5 | 22.3 | 8.7 | 17.4 | 73.9 | 3.86 | 0.06 |
| | 연령 성별 | 20대 남성 | (91) | 5.5 | 14.3 | 30.8 | 28.6 | 20.9 | 19.8 | 30.8 | 49.5 | 3.45 |
| | 20대 여성 | (82) | 1.2 | 2.4 | 20.7 | 56.1 | 19.5 | 3.7 | 20.7 | 75.6 | 3.90 | 0.09 |
| | 30대 남성 | (84) | 0.0 | 4.8 | 28.6 | 48.8 | 17.9 | 4.8 | 28.6 | 66.7 | 3.80 | 0.09 |
| | 30대 여성 | (81) | 2.5 | 7.4 | 22.2 | 42.0 | 25.9 | 9.9 | 22.2 | 67.9 | 3.81 | 0.11 |
| | 40대 남성 | (100) | 1.0 | 5.0 | 24.0 | 44.0 | 26.0 | 6.0 | 24.0 | 70.0 | 3.89 | 0.09 |
| | 40대 여성 | (97) | 0.0 | 10.3 | 18.6 | 53.6 | 17.5 | 10.3 | 18.6 | 71.1 | 3.78 | 0.09 |
| | 50대 남성 | (103) | 2.9 | 6.8 | 24.3 | 46.6 | 19.4 | 9.7 | 24.3 | 66.0 | 3.73 | 0.09 |
| | 50대 여성 | (98) | 0.0 | 8.2 | 14.3 | 58.2 | 19.4 | 8.2 | 14.3 | 77.6 | 3.89 | 0.08 |
| | 60세+ 남성 | (118) | 1.7 | 8.5 | 17.8 | 46.6 | 25.4 | 10.2 | 17.8 | 72.0 | 3.86 | 0.09 |
| | 60세+ 여성 | (146) | 1.4 | 6.2 | 17.1 | 55.5 | 19.9 | 7.5 | 17.1 | 75.3 | 3.86 | 0.07 |
| 종교 | 기독교 | (217) | 0.9 | 12.0 | 19.4 | 46.5 | 21.2 | 12.9 | 19.4 | 67.7 | 3.75 | 0.06 |
| | 불교 | (174) | 1.1 | 5.7 | 20.1 | 52.9 | 20.1 | 6.9 | 20.1 | 73.0 | 3.85 | 0.06 |
| | 천주교 | (116) | 1.7 | 10.3 | 25.0 | 44.0 | 19.0 | 12.1 | 25.0 | 62.9 | 3.68 | 0.09 |
| | 기타 | (1) | 0.0 | 0.0 | 0.0 | 100.0 | 0.0 | 0.0 | 0.0 | 100.0 | 4.00 | |
| | 종교없음 | (492) | 2.0 | 5.3 | 22.0 | 48.6 | 22.2 | 7.3 | 22.0 | 70.7 | 3.84 | 0.04 |
| 정치성향 | 보수 | (244) | 2.9 | 12.3 | 16.8 | 50.0 | 18.0 | 15.2 | 16.8 | 68.0 | 3.68 | 0.06 |
| | 중도 | (437) | 1.1 | 5.7 | 27.9 | 47.1 | 18.1 | 6.9 | 27.9 | 65.2 | 3.75 | 0.04 |
| | 진보 | (319) | 1.3 | 6.0 | 16.0 | 48.9 | 27.9 | 7.2 | 16.0 | 76.8 | 3.96 | 0.05 |
| 지역 | 서울 | (193) | 0.5 | 10.4 | 20.2 | 48.7 | 20.2 | 10.9 | 20.2 | 68.9 | 3.78 | 0.07 |
| | 인천/경기 | (306) | 2.6 | 6.9 | 18.6 | 51.3 | 20.6 | 9.5 | 18.6 | 71.9 | 3.80 | 0.05 |
| | 대전/충청/세종 | (105) | 1.9 | 9.5 | 29.5 | 36.2 | 22.9 | 11.4 | 29.5 | 59.0 | 3.69 | 0.10 |
| | 광주/전라 | (98) | 0.0 | 9.2 | 14.3 | 51.0 | 25.5 | 9.2 | 14.3 | 76.5 | 3.93 | 0.09 |
| | 대구/경북 | (102) | 0.0 | 4.9 | 27.5 | 38.2 | 29.4 | 4.9 | 27.5 | 67.6 | 3.92 | 0.09 |
| | 부산/울산/경남 | (155) | 1.9 | 4.5 | 25.2 | 51.6 | 16.8 | 6.5 | 25.2 | 68.4 | 3.77 | 0.07 |
| | 강원/제주 | (41) | 4.9 | 4.9 | 14.6 | 63.4 | 12.2 | 9.8 | 14.6 | 75.6 | 3.73 | 0.14 |
| 월 가구 소득 | 300만원 미만 | (213) | 2.3 | 5.2 | 31.0 | 39.9 | 21.6 | 7.5 | 31.0 | 61.5 | 3.73 | 0.06 |
| | 300~500만원 미만 | (345) | 0.9 | 7.2 | 18.8 | 49.9 | 23.2 | 8.1 | 18.8 | 73.0 | 3.87 | 0.05 |
| | 500만원 이상 | (442) | 1.8 | 8.6 | 18.8 | 51.4 | 19.5 | 10.4 | 18.8 | 70.8 | 3.78 | 0.04 |
| 복합 이탈주민 교류정도 | 만남 적 없음 | (718) | 1.3 | 6.3 | 21.6 | 50.1 | 20.8 | 7.5 | 21.6 | 70.9 | 3.83 | 0.03 |
| | 만남 경험 있음 | (252) | 2.4 | 9.5 | 19.4 | 44.8 | 23.8 | 11.9 | 19.4 | 68.7 | 3.78 | 0.06 |
| | 정기적 만남 | (30) | 3.3 | 16.7 | 33.3 | 36.7 | 10.0 | 20.0 | 33.3 | 46.7 | 3.33 | 0.18 |

라. 열심히 일하고 공부한다고 해서 내 처지가 더 나아질 것인지는 알 수 없다.

(단위 : 명, %, 점)

| 구분 | | 사례 수 | 전적 비동의 | 다소 비동의 | 보통 | 다소 동의 | 전적 동의 | 비동의 | 보통 | 동의 | 평균 | 표준 오차 |
|--------------------|--------------|--------|-----------|-----------|------|----------|----------|------|------|-------|------|----------|
| 전체 | | (1000) | 3.4 | 19.0 | 29.6 | 38.6 | 9.4 | 22.4 | 29.6 | 48.0 | 3.32 | 0.03 |
| 성별 | 남성 | (496) | 3.6 | 18.1 | 31.5 | 37.9 | 8.9 | 21.8 | 31.5 | 46.8 | 3.30 | 0.04 |
| | 여성 | (504) | 3.2 | 19.8 | 27.8 | 39.3 | 9.9 | 23.0 | 27.8 | 49.2 | 3.33 | 0.04 |
| 연령 | 20대 | (173) | 4.0 | 14.5 | 30.6 | 39.9 | 11.0 | 18.5 | 30.6 | 50.9 | 3.39 | 0.08 |
| | 30대 | (165) | 6.1 | 12.7 | 30.3 | 38.8 | 12.1 | 18.8 | 30.3 | 50.9 | 3.38 | 0.08 |
| | 40대 | (197) | 1.0 | 18.3 | 34.0 | 36.5 | 10.2 | 19.3 | 34.0 | 46.7 | 3.37 | 0.07 |
| | 50대 | (201) | 3.0 | 24.4 | 26.4 | 40.3 | 6.0 | 27.4 | 26.4 | 46.3 | 3.22 | 0.07 |
| | 60세+ | (264) | 3.4 | 22.3 | 27.7 | 37.9 | 8.7 | 25.8 | 27.7 | 46.6 | 3.26 | 0.06 |
| | 연령 성별 | 20대 남성 | (91) | 4.4 | 12.1 | 29.7 | 39.6 | 14.3 | 16.5 | 29.7 | 53.8 | 3.47 |
| | 20대 여성 | (82) | 3.7 | 17.1 | 31.7 | 40.2 | 7.3 | 20.7 | 31.7 | 47.6 | 3.30 | 0.11 |
| | 30대 남성 | (84) | 3.6 | 11.9 | 33.3 | 38.1 | 13.1 | 15.5 | 33.3 | 51.2 | 3.45 | 0.11 |
| | 30대 여성 | (81) | 8.6 | 13.6 | 27.2 | 39.5 | 11.1 | 22.2 | 27.2 | 50.6 | 3.31 | 0.12 |
| | 40대 남성 | (100) | 2.0 | 19.0 | 35.0 | 37.0 | 7.0 | 21.0 | 35.0 | 44.0 | 3.28 | 0.09 |
| | 40대 여성 | (97) | 0.0 | 17.5 | 33.0 | 36.1 | 13.4 | 17.5 | 33.0 | 49.5 | 3.45 | 0.10 |
| | 50대 남성 | (103) | 4.9 | 24.3 | 30.1 | 36.9 | 3.9 | 29.1 | 30.1 | 40.8 | 3.11 | 0.10 |
| | 50대 여성 | (98) | 1.0 | 24.5 | 22.4 | 43.9 | 8.2 | 25.5 | 22.4 | 52.0 | 3.34 | 0.10 |
| | 60세+ 남성 | (118) | 3.4 | 21.2 | 29.7 | 38.1 | 7.6 | 24.6 | 29.7 | 45.8 | 3.25 | 0.09 |
| | 60세+ 여성 | (146) | 3.4 | 23.3 | 26.0 | 37.7 | 9.6 | 26.7 | 26.0 | 47.3 | 3.27 | 0.09 |
| 종교 | 기독교 | (217) | 3.7 | 23.0 | 26.7 | 36.9 | 9.7 | 26.7 | 26.7 | 46.5 | 3.26 | 0.07 |
| | 불교 | (174) | 2.9 | 18.4 | 31.0 | 37.4 | 10.3 | 21.3 | 31.0 | 47.7 | 3.34 | 0.07 |
| | 천주교 | (116) | 3.4 | 16.4 | 30.2 | 40.5 | 9.5 | 19.8 | 30.2 | 50.0 | 3.36 | 0.09 |
| | 기타 | (1) | 0.0 | 0.0 | 0.0 | 100.0 | 0.0 | 0.0 | 0.0 | 100.0 | 4.00 | |
| | 종교없음 | (492) | 3.5 | 18.1 | 30.3 | 39.2 | 8.9 | 21.5 | 30.3 | 48.2 | 3.32 | 0.04 |
| 정치성향 | 보수 | (244) | 5.3 | 25.0 | 25.0 | 38.1 | 6.6 | 30.3 | 25.0 | 44.7 | 3.16 | 0.07 |
| | 중도 | (437) | 3.0 | 15.1 | 35.5 | 35.9 | 10.5 | 18.1 | 35.5 | 46.5 | 3.36 | 0.05 |
| | 진보 | (319) | 2.5 | 19.7 | 25.1 | 42.6 | 10.0 | 22.3 | 25.1 | 52.7 | 3.38 | 0.06 |
| 지역 | 서울 | (193) | 5.2 | 23.3 | 25.4 | 36.3 | 9.8 | 28.5 | 25.4 | 46.1 | 3.22 | 0.08 |
| | 인천/경기 | (306) | 2.9 | 19.3 | 29.4 | 39.9 | 8.5 | 22.2 | 29.4 | 48.4 | 3.32 | 0.06 |
| | 대전/충청/세종 | (105) | 4.8 | 18.1 | 33.3 | 33.3 | 10.5 | 22.9 | 33.3 | 43.8 | 3.27 | 0.10 |
| | 광주/전라 | (98) | 1.0 | 19.4 | 32.7 | 38.8 | 8.2 | 20.4 | 32.7 | 46.9 | 3.34 | 0.09 |
| | 대구/경북 | (102) | 1.0 | 16.7 | 29.4 | 39.2 | 13.7 | 17.6 | 29.4 | 52.9 | 3.48 | 0.10 |
| | 부산/울산/경남 | (155) | 3.9 | 16.1 | 29.0 | 41.9 | 9.0 | 20.0 | 29.0 | 51.0 | 3.36 | 0.08 |
| | 강원/제주 | (41) | 4.9 | 14.6 | 36.6 | 39.0 | 4.9 | 19.5 | 36.6 | 43.9 | 3.24 | 0.15 |
| 월 가구 소득 | 300만원 미만 | (213) | 3.3 | 11.3 | 32.4 | 39.9 | 13.1 | 14.6 | 32.4 | 53.1 | 3.48 | 0.07 |
| | 300~500만원 미만 | (345) | 2.9 | 18.3 | 30.4 | 38.3 | 10.1 | 21.2 | 30.4 | 48.4 | 3.34 | 0.05 |
| | 500만원 이상 | (442) | 3.8 | 23.3 | 27.6 | 38.2 | 7.0 | 27.1 | 27.6 | 45.2 | 3.21 | 0.05 |
| 복합 이탈주민 교류정도 | 만남 적 없음 | (718) | 2.9 | 19.2 | 30.8 | 37.7 | 9.3 | 22.1 | 30.8 | 47.1 | 3.31 | 0.04 |
| | 만남 경험 있음 | (252) | 3.6 | 19.0 | 26.6 | 41.7 | 9.1 | 22.6 | 26.6 | 50.8 | 3.34 | 0.06 |
| | 정기적 만남 | (30) | 13.3 | 13.3 | 26.7 | 33.3 | 13.3 | 26.7 | 26.7 | 46.7 | 3.20 | 0.23 |

4. 집단의 본질이 변화할 수 있다는 믿음

가. 집단 또는 조직의 근본적인 특성은 변하지 않는다 이런 말을 해서는 안 되지만, 높은 개에게는 새로운 것을 가르칠 수 없다(노인은 새로운 것을 받아들이지 않는다)는 미국 속담은 맞는 것 같다.

(단위 : 명, % 점)

| 구분 | | 사례 수 | 전적 비중의 | 비동의 | 다소 비중의 | 다소 동의 | 동의 | 전적 동의 | 비동의 | 동의 | 평균 | 표준 오차 |
|--------------|--------------|--------|--------|------|--------|-------|-------|-------|------|-------|------|-------|
| 전체 | | (1000) | 5.0 | 13.0 | 18.2 | 38.8 | 18.9 | 6.1 | 36.2 | 63.8 | 3.72 | 0.04 |
| 성별 | 남성 | (496) | 6.3 | 12.7 | 19.0 | 38.9 | 16.3 | 6.9 | 37.9 | 62.1 | 3.67 | 0.06 |
| | 여성 | (504) | 3.8 | 13.3 | 17.5 | 38.7 | 21.4 | 5.4 | 34.5 | 65.5 | 3.77 | 0.05 |
| 연령 | 20대 | (173) | 4.0 | 6.9 | 16.8 | 42.2 | 22.0 | 8.1 | 27.7 | 72.3 | 3.95 | 0.09 |
| | 30대 | (165) | 3.0 | 6.7 | 12.7 | 46.1 | 26.1 | 5.5 | 22.4 | 77.6 | 4.02 | 0.08 |
| | 40대 | (197) | 1.5 | 14.2 | 13.7 | 39.6 | 21.3 | 9.6 | 29.4 | 70.6 | 3.94 | 0.09 |
| | 50대 | (201) | 6.0 | 11.4 | 25.4 | 38.8 | 13.4 | 5.0 | 42.8 | 57.2 | 3.57 | 0.08 |
| | 60세 이상 | (264) | 8.7 | 21.2 | 20.5 | 31.4 | 14.8 | 3.4 | 50.4 | 49.6 | 3.33 | 0.08 |
| 연령 성별 | 20대 남성 | (91) | 6.6 | 5.5 | 17.6 | 38.5 | 22.0 | 9.9 | 29.7 | 70.3 | 3.93 | 0.13 |
| | 20대 여성 | (82) | 1.2 | 8.5 | 15.9 | 46.3 | 22.0 | 6.1 | 25.6 | 74.4 | 3.98 | 0.12 |
| | 30대 남성 | (84) | 2.4 | 7.1 | 13.1 | 50.0 | 22.6 | 4.8 | 22.6 | 77.4 | 3.98 | 0.11 |
| | 30대 여성 | (81) | 3.7 | 6.2 | 12.3 | 42.0 | 29.6 | 6.2 | 22.2 | 77.8 | 4.06 | 0.12 |
| | 40대 남성 | (100) | 2.0 | 10.0 | 19.0 | 37.0 | 20.0 | 12.0 | 31.0 | 69.0 | 3.99 | 0.12 |
| | 40대 여성 | (97) | 1.0 | 18.6 | 8.2 | 42.3 | 22.7 | 7.2 | 27.8 | 72.2 | 3.89 | 0.12 |
| | 50대 남성 | (103) | 6.8 | 11.7 | 20.4 | 47.6 | 8.7 | 4.9 | 38.8 | 61.2 | 3.54 | 0.12 |
| | 50대 여성 | (98) | 5.1 | 11.2 | 30.6 | 29.6 | 18.4 | 5.1 | 46.9 | 53.1 | 3.60 | 0.12 |
| 성별 | 60세+ 남성 | (118) | 11.9 | 25.4 | 22.9 | 25.4 | 11.0 | 3.4 | 60.2 | 39.8 | 3.08 | 0.12 |
| | 60세+ 여성 | (146) | 6.2 | 17.8 | 18.5 | 36.3 | 17.8 | 3.4 | 42.5 | 57.5 | 3.52 | 0.10 |
| | 기독교 | (217) | 3.2 | 17.5 | 18.0 | 37.8 | 14.7 | 8.8 | 38.7 | 61.3 | 3.70 | 0.09 |
| | 불교 | (174) | 9.2 | 14.4 | 17.8 | 32.2 | 20.7 | 5.7 | 41.4 | 58.6 | 3.58 | 0.10 |
| | 천주교 | (116) | 7.8 | 12.9 | 21.6 | 37.9 | 17.2 | 2.6 | 42.2 | 57.8 | 3.52 | 0.11 |
| 종교 | 기타 | (1) | 0.0 | 0.0 | 0.0 | 0.0 | 100.0 | 0.0 | 0.0 | 100.0 | 5.00 | |
| | 종교없음 | (492) | 3.7 | 10.6 | 17.7 | 41.9 | 20.3 | 5.9 | 31.9 | 68.1 | 3.82 | 0.05 |
| | 보수 | (244) | 7.0 | 15.6 | 21.7 | 32.0 | 17.6 | 6.1 | 44.3 | 55.7 | 3.56 | 0.08 |
| | 중도 | (437) | 5.3 | 11.7 | 18.8 | 42.6 | 18.3 | 3.4 | 35.7 | 64.3 | 3.67 | 0.06 |
| 정치성향 | 진보 | (319) | 3.1 | 12.9 | 14.7 | 38.9 | 20.7 | 9.7 | 30.7 | 69.3 | 3.90 | 0.07 |
| | 서울 | (193) | 5.7 | 13.0 | 19.7 | 36.8 | 19.2 | 5.7 | 38.3 | 61.7 | 3.68 | 0.09 |
| | 인천/경기 | (306) | 5.6 | 9.5 | 18.0 | 41.5 | 18.3 | 7.2 | 33.0 | 67.0 | 3.79 | 0.07 |
| 지역 | 대전/충청/세종 | (105) | 7.6 | 18.1 | 15.2 | 32.4 | 23.8 | 2.9 | 41.0 | 59.0 | 3.55 | 0.13 |
| | 광주/전라 | (98) | 0.0 | 14.3 | 21.4 | 42.9 | 15.3 | 6.1 | 35.7 | 64.3 | 3.78 | 0.11 |
| | 대구/경북 | (102) | 3.9 | 12.7 | 15.7 | 30.4 | 26.5 | 10.8 | 32.4 | 67.6 | 3.95 | 0.13 |
| | 부산/울산/경남 | (155) | 4.5 | 18.1 | 18.7 | 42.6 | 11.6 | 4.5 | 41.3 | 58.7 | 3.52 | 0.09 |
| | 강원/제주 | (41) | 7.3 | 4.9 | 17.1 | 41.5 | 26.8 | 2.4 | 29.3 | 70.7 | 3.83 | 0.18 |
| 월 가구 소득 | 300만원 미만 | (213) | 7.5 | 15.0 | 21.6 | 34.7 | 15.0 | 6.1 | 44.1 | 55.9 | 3.53 | 0.09 |
| | 300~500만원 미만 | (345) | 4.6 | 12.2 | 17.4 | 41.2 | 18.0 | 6.7 | 34.2 | 65.8 | 3.76 | 0.07 |
| | 500만원 이상 | (442) | 4.1 | 12.7 | 17.2 | 38.9 | 21.5 | 5.7 | 33.9 | 66.1 | 3.78 | 0.06 |
| 북한 이탈주민 교류경도 | 만난 적 없음 | (718) | 4.9 | 11.4 | 18.2 | 40.8 | 19.4 | 5.3 | 34.5 | 65.5 | 3.74 | 0.04 |
| | 만난 경험 있음 | (252) | 5.2 | 16.7 | 18.7 | 34.5 | 16.7 | 8.3 | 40.5 | 59.5 | 3.66 | 0.08 |
| | 정기적 만남 | (30) | 6.7 | 20.0 | 13.3 | 26.7 | 26.7 | 6.7 | 40.0 | 60.0 | 3.67 | 0.26 |

나. 집단이나 조직이 다양한 일들을 할 수 있지만, 그들의 근본은 변하지 않는다.

(단위 : 명, %, 점)

| 구분 | | 사례 수 | 전적 비동의 | 비동의 | 다소 비동의 | 다소 동의 | 동의 | 전적 동의 | 비동의 | 동의 | 평균 | 표준 오차 |
|--------------------|--------------|--------|-----------|------|-----------|----------|-------|----------|------|-------|------|----------|
| 전체 | | (1000) | 1.3 | 6.5 | 14.9 | 45.4 | 24.7 | 7.2 | 22.7 | 77.3 | 4.07 | 0.03 |
| 성별 | 남성 | (496) | 2.0 | 6.3 | 17.9 | 43.1 | 22.6 | 8.1 | 26.2 | 73.8 | 4.02 | 0.05 |
| | 여성 | (504) | 0.6 | 6.7 | 11.9 | 47.6 | 26.8 | 6.3 | 19.2 | 80.8 | 4.12 | 0.04 |
| 연령 | 20대 | (173) | 2.3 | 4.6 | 14.5 | 48.0 | 22.0 | 8.7 | 21.4 | 78.6 | 4.09 | 0.08 |
| | 30대 | (165) | 1.2 | 4.2 | 13.3 | 43.6 | 29.7 | 7.9 | 18.8 | 81.2 | 4.20 | 0.08 |
| | 40대 | (197) | 0.0 | 6.6 | 12.2 | 44.7 | 29.4 | 7.1 | 18.8 | 81.2 | 4.18 | 0.07 |
| | 50대 | (201) | 1.0 | 6.0 | 17.4 | 44.8 | 24.4 | 6.5 | 24.4 | 75.6 | 4.05 | 0.07 |
| | 60세 이상 | (264) | 1.9 | 9.5 | 16.3 | 45.8 | 20.1 | 6.4 | 27.7 | 72.3 | 3.92 | 0.07 |
| | 연령 성별 | 20대 남성 | (91) | 4.4 | 4.4 | 17.6 | 41.8 | 24.2 | 7.7 | 26.4 | 73.6 | 4.00 |
| | 20대 여성 | (82) | 0.0 | 4.9 | 11.0 | 54.9 | 19.5 | 9.8 | 15.9 | 84.1 | 4.18 | 0.10 |
| | 30대 남성 | (84) | 1.2 | 4.8 | 15.5 | 42.9 | 26.2 | 9.5 | 21.4 | 78.6 | 4.17 | 0.11 |
| | 30대 여성 | (81) | 1.2 | 3.7 | 11.1 | 44.4 | 33.3 | 6.2 | 16.0 | 84.0 | 4.23 | 0.11 |
| | 40대 남성 | (100) | 0.0 | 6.0 | 14.0 | 44.0 | 28.0 | 8.0 | 20.0 | 80.0 | 4.18 | 0.10 |
| | 40대 여성 | (97) | 0.0 | 7.2 | 10.3 | 45.4 | 30.9 | 6.2 | 17.5 | 82.5 | 4.19 | 0.10 |
| | 50대 남성 | (103) | 1.9 | 4.9 | 20.4 | 43.7 | 21.4 | 7.8 | 27.2 | 72.8 | 4.01 | 0.10 |
| | 50대 여성 | (98) | 0.0 | 7.1 | 14.3 | 45.9 | 27.6 | 5.1 | 21.4 | 78.6 | 4.09 | 0.10 |
| | 60세+ 남성 | (118) | 2.5 | 10.2 | 21.2 | 43.2 | 15.3 | 7.6 | 33.9 | 66.1 | 3.81 | 0.10 |
| | 60세+ 여성 | (146) | 1.4 | 8.9 | 12.3 | 47.9 | 24.0 | 5.5 | 22.6 | 77.4 | 4.01 | 0.09 |
| 종교 | 기독교 | (217) | 1.4 | 8.3 | 18.4 | 43.3 | 19.8 | 8.8 | 28.1 | 71.9 | 3.98 | 0.07 |
| | 불교 | (174) | 1.7 | 8.0 | 12.1 | 43.7 | 28.2 | 6.3 | 21.8 | 78.2 | 4.07 | 0.08 |
| | 천주교 | (116) | 0.9 | 6.9 | 17.2 | 43.1 | 24.1 | 7.8 | 25.0 | 75.0 | 4.06 | 0.10 |
| | 기타 | (1) | 0.0 | 0.0 | 0.0 | 0.0 | 100.0 | 0.0 | 0.0 | 100.0 | 5.00 | |
| | 종교없음 | (492) | 1.2 | 5.1 | 13.8 | 47.6 | 25.6 | 6.7 | 20.1 | 79.9 | 4.11 | 0.04 |
| 정치성향 | 보수 | (244) | 1.6 | 5.3 | 12.7 | 45.1 | 25.0 | 10.2 | 19.7 | 80.3 | 4.17 | 0.07 |
| | 중도 | (437) | 1.4 | 6.6 | 17.2 | 46.5 | 24.0 | 4.3 | 25.2 | 74.8 | 3.98 | 0.05 |
| | 진보 | (319) | 0.9 | 7.2 | 13.5 | 44.2 | 25.4 | 8.8 | 21.6 | 78.4 | 4.12 | 0.06 |
| 지역 | 서울 | (193) | 2.1 | 7.3 | 15.0 | 46.6 | 22.3 | 6.7 | 24.4 | 75.6 | 4.00 | 0.08 |
| | 인천/경기 | (306) | 1.3 | 6.2 | 14.7 | 45.8 | 24.8 | 7.2 | 22.2 | 77.8 | 4.08 | 0.06 |
| | 대전/충청/세종 | (105) | 0.0 | 8.6 | 17.1 | 41.0 | 25.7 | 7.6 | 25.7 | 74.3 | 4.07 | 0.10 |
| | 광주/전라 | (98) | 0.0 | 9.2 | 11.2 | 52.0 | 17.3 | 10.2 | 20.4 | 79.6 | 4.08 | 0.10 |
| | 대구/경북 | (102) | 1.0 | 4.9 | 15.7 | 35.3 | 35.3 | 7.8 | 21.6 | 78.4 | 4.23 | 0.10 |
| | 부산/울산/경남 | (155) | 1.3 | 3.9 | 18.1 | 49.0 | 21.3 | 6.5 | 23.2 | 76.8 | 4.05 | 0.08 |
| | 강원/제주 | (41) | 4.9 | 7.3 | 4.9 | 43.9 | 36.6 | 2.4 | 17.1 | 82.9 | 4.07 | 0.18 |
| 월 가구 소득 | 300만원 미만 | (213) | 1.9 | 8.0 | 15.5 | 46.9 | 21.6 | 6.1 | 25.4 | 74.6 | 3.97 | 0.07 |
| | 300~500만원 미만 | (345) | 0.9 | 6.7 | 12.2 | 48.4 | 26.1 | 5.8 | 19.7 | 80.3 | 4.10 | 0.05 |
| | 500만원 이상 | (442) | 1.4 | 5.7 | 16.7 | 42.3 | 25.1 | 8.8 | 23.8 | 76.2 | 4.11 | 0.05 |
| 복합 이탈주민 교류정도 | 만남 적 없음 | (718) | 1.3 | 5.6 | 14.5 | 47.1 | 25.1 | 6.5 | 21.3 | 78.7 | 4.09 | 0.04 |
| | 만남 경험 있음 | (252) | 1.2 | 7.5 | 15.9 | 42.9 | 23.4 | 9.1 | 24.6 | 75.4 | 4.07 | 0.07 |
| | 정기적 만남 | (30) | 3.3 | 20.0 | 16.7 | 26.7 | 26.7 | 6.7 | 40.0 | 60.0 | 3.73 | 0.24 |

다. 폭력적 집단은 그들의 행동 방식을 절대로 바꾸지 않는다.

(단위 : 명, % 점)

| 구분 | | 사례 수 | 전적 비동의 | 비동의 | 다소 비동의 | 다소 동의 | 동의 | 전적 동의 | 비동의 | 동의 | 평균 | 표준 오차 |
|------------|--------------|--------|-----------|-----|-----------|----------|------|----------|------|-------|------|----------|
| 전체 | | (1000) | 1.2 | 3.4 | 12.3 | 40.6 | 27.3 | 15.2 | 16.9 | 83.1 | 4.35 | 0.03 |
| 성별 | 남성 | (496) | 2.2 | 2.4 | 13.5 | 37.1 | 27.2 | 17.5 | 18.1 | 81.9 | 4.37 | 0.05 |
| | 여성 | (504) | 0.2 | 4.4 | 11.1 | 44.0 | 27.4 | 12.9 | 15.7 | 84.3 | 4.33 | 0.04 |
| 연령 | 20대 | (173) | 1.7 | 1.2 | 19.1 | 39.9 | 22.0 | 16.2 | 22.0 | 78.0 | 4.28 | 0.08 |
| | 30대 | (165) | 1.8 | 4.8 | 9.1 | 43.0 | 26.1 | 15.2 | 15.8 | 84.2 | 4.32 | 0.09 |
| | 40대 | (197) | 1.0 | 3.0 | 12.2 | 46.7 | 25.4 | 11.7 | 16.2 | 83.8 | 4.27 | 0.07 |
| | 50대 | (201) | 1.0 | 3.5 | 13.9 | 41.8 | 24.9 | 14.9 | 18.4 | 81.6 | 4.31 | 0.07 |
| | 60세 이상 | (264) | 0.8 | 4.2 | 8.7 | 34.1 | 34.8 | 17.4 | 13.6 | 86.4 | 4.50 | 0.07 |
| | 연령 성별 | 20대 남성 | (91) | 3.3 | 1.1 | 20.9 | 28.6 | 25.3 | 20.9 | 25.3 | 74.7 | 4.34 |
| | 20대 여성 | (82) | 0.0 | 1.2 | 17.1 | 52.4 | 18.3 | 11.0 | 18.3 | 81.7 | 4.21 | 0.10 |
| | 30대 남성 | (84) | 2.4 | 4.8 | 8.3 | 40.5 | 27.4 | 16.7 | 15.5 | 84.5 | 4.36 | 0.13 |
| | 30대 여성 | (81) | 1.2 | 4.9 | 9.9 | 45.7 | 24.7 | 13.6 | 16.0 | 84.0 | 4.28 | 0.12 |
| | 40대 남성 | (100) | 2.0 | 2.0 | 14.0 | 45.0 | 25.0 | 12.0 | 18.0 | 82.0 | 4.25 | 0.10 |
| | 40대 여성 | (97) | 0.0 | 4.1 | 10.3 | 48.5 | 25.8 | 11.3 | 14.4 | 85.6 | 4.30 | 0.10 |
| | 50대 남성 | (103) | 1.9 | 1.9 | 15.5 | 41.7 | 20.4 | 18.4 | 19.4 | 80.6 | 4.32 | 0.11 |
| | 50대 여성 | (98) | 0.0 | 5.1 | 12.2 | 41.8 | 29.6 | 11.2 | 17.3 | 82.7 | 4.30 | 0.10 |
| | 60세+ 남성 | (118) | 1.7 | 2.5 | 9.3 | 30.5 | 36.4 | 19.5 | 13.6 | 86.4 | 4.56 | 0.10 |
| | 60세+ 여성 | (146) | 0.0 | 5.5 | 8.2 | 37.0 | 33.6 | 15.8 | 13.7 | 86.3 | 4.46 | 0.09 |
| 종교 | 기독교 | (217) | 1.8 | 4.6 | 13.8 | 37.3 | 29.5 | 12.9 | 20.3 | 79.7 | 4.27 | 0.08 |
| | 불교 | (174) | 1.7 | 2.9 | 6.9 | 43.1 | 29.3 | 16.1 | 11.5 | 88.5 | 4.44 | 0.08 |
| | 천주교 | (116) | 0.0 | 5.2 | 7.8 | 39.7 | 31.9 | 15.5 | 12.9 | 87.1 | 4.45 | 0.09 |
| | 기타 | (1) | 0.0 | 0.0 | 0.0 | 0.0 | 0.0 | 100.0 | 0.0 | 100.0 | 6.00 | |
| | 종교없음 | (492) | 1.0 | 2.6 | 14.6 | 41.5 | 24.6 | 15.7 | 18.3 | 81.7 | 4.33 | 0.05 |
| 정치성향 | 보수 | (244) | 1.6 | 2.5 | 8.2 | 36.9 | 33.2 | 17.6 | 12.3 | 87.7 | 4.50 | 0.07 |
| | 중도 | (437) | 0.5 | 3.2 | 16.2 | 43.9 | 23.8 | 12.4 | 19.9 | 80.1 | 4.24 | 0.05 |
| | 진보 | (319) | 1.9 | 4.4 | 10.0 | 38.9 | 27.6 | 17.2 | 16.3 | 83.7 | 4.38 | 0.06 |
| 지역 | 서울 | (193) | 1.0 | 5.7 | 9.8 | 44.6 | 20.7 | 18.1 | 16.6 | 83.4 | 4.33 | 0.08 |
| | 인천/경기 | (306) | 0.7 | 2.9 | 13.4 | 40.2 | 28.8 | 14.1 | 17.0 | 83.0 | 4.36 | 0.06 |
| | 대전/충청/세종 | (105) | 2.9 | 5.7 | 10.5 | 39.0 | 31.4 | 10.5 | 19.0 | 81.0 | 4.22 | 0.11 |
| | 광주/전라 | (98) | 0.0 | 3.1 | 15.3 | 41.8 | 21.4 | 18.4 | 18.4 | 81.6 | 4.37 | 0.11 |
| | 대구/경북 | (102) | 1.0 | 2.0 | 10.8 | 37.3 | 29.4 | 19.6 | 13.7 | 86.3 | 4.51 | 0.10 |
| | 부산/울산/경남 | (155) | 1.9 | 1.9 | 12.3 | 36.8 | 32.9 | 14.2 | 16.1 | 83.9 | 4.39 | 0.09 |
| | 강원/제주 | (41) | 2.4 | 0.0 | 17.1 | 48.8 | 24.4 | 7.3 | 19.5 | 80.5 | 4.15 | 0.15 |
| 월 가구 소득 | 300만원 미만 | (213) | 1.9 | 2.8 | 16.4 | 43.7 | 20.2 | 15.0 | 21.1 | 78.9 | 4.23 | 0.08 |
| | 300~500만원 미만 | (345) | 0.0 | 3.8 | 10.7 | 40.3 | 31.6 | 13.6 | 14.5 | 85.5 | 4.41 | 0.05 |
| | 500만원 이상 | (442) | 1.8 | 3.4 | 11.5 | 39.4 | 27.4 | 16.5 | 16.7 | 83.3 | 4.37 | 0.05 |
| 복합 이탈주민 | 만남 적 없음 | (718) | 1.1 | 2.5 | 12.4 | 41.5 | 28.1 | 14.3 | 16.0 | 84.0 | 4.36 | 0.04 |
| 교류정도 | 만남 경험 있음 | (252) | 1.2 | 5.6 | 11.9 | 38.1 | 25.4 | 17.9 | 18.7 | 81.3 | 4.35 | 0.07 |
| | 정기적 만남 | (30) | 3.3 | 6.7 | 13.3 | 40.0 | 23.3 | 13.3 | 23.3 | 76.7 | 4.13 | 0.22 |

라. 모든 집단이나 조직, 국가는 바꿀 수 없는 도덕적 가치와 신념을 가지 있다.

(단위 : 명, %, 점)

| 구분 | | 사례 수 | 전적 비동의 | 비동의 | 다소 비동의 | 다소 동의 | 동의 | 전적 동의 | 비동의 | 동의 | 평균 | 표준 오차 |
|--------------------|--------------|--------|-----------|-----|-----------|----------|------|----------|------|-------|------|----------|
| 전체 | | (1000) | 1.8 | 6.5 | 16.4 | 42.0 | 27.3 | 6.0 | 24.7 | 75.3 | 4.05 | 0.03 |
| 성별 | 남성 | (496) | 2.2 | 6.3 | 18.1 | 37.7 | 28.4 | 7.3 | 26.6 | 73.4 | 4.06 | 0.05 |
| | 여성 | (504) | 1.4 | 6.7 | 14.7 | 46.2 | 26.2 | 4.8 | 22.8 | 77.2 | 4.03 | 0.04 |
| 연령 | 20대 | (173) | 1.7 | 7.5 | 18.5 | 42.8 | 24.3 | 5.2 | 27.7 | 72.3 | 3.96 | 0.08 |
| | 30대 | (165) | 1.2 | 7.3 | 18.2 | 43.0 | 25.5 | 4.8 | 26.7 | 73.3 | 3.99 | 0.08 |
| | 40대 | (197) | 0.5 | 4.6 | 19.3 | 39.1 | 29.9 | 6.6 | 24.4 | 75.6 | 4.13 | 0.07 |
| | 50대 | (201) | 3.5 | 6.5 | 14.4 | 42.3 | 26.9 | 6.5 | 24.4 | 75.6 | 4.02 | 0.08 |
| | 60세 이상 | (264) | 1.9 | 6.8 | 13.3 | 42.8 | 28.8 | 6.4 | 22.0 | 78.0 | 4.09 | 0.07 |
| | 연령 성별 | 20대 남성 | (91) | 2.2 | 5.5 | 22.0 | 35.2 | 28.6 | 6.6 | 29.7 | 70.3 | 4.02 |
| | 20대 여성 | (82) | 1.2 | 9.8 | 14.6 | 51.2 | 19.5 | 3.7 | 25.6 | 74.4 | 3.89 | 0.11 |
| | 30대 남성 | (84) | 1.2 | 7.1 | 19.0 | 40.5 | 23.8 | 8.3 | 27.4 | 72.6 | 4.04 | 0.12 |
| | 30대 여성 | (81) | 1.2 | 7.4 | 17.3 | 45.7 | 27.2 | 1.2 | 25.9 | 74.1 | 3.94 | 0.11 |
| | 40대 남성 | (100) | 0.0 | 6.0 | 21.0 | 33.0 | 32.0 | 8.0 | 27.0 | 73.0 | 4.15 | 0.10 |
| | 40대 여성 | (97) | 1.0 | 3.1 | 17.5 | 45.4 | 27.8 | 5.2 | 21.6 | 78.4 | 4.11 | 0.09 |
| | 50대 남성 | (103) | 4.9 | 7.8 | 16.5 | 41.7 | 23.3 | 5.8 | 29.1 | 70.9 | 3.88 | 0.12 |
| | 50대 여성 | (98) | 2.0 | 5.1 | 12.2 | 42.9 | 30.6 | 7.1 | 19.4 | 80.6 | 4.16 | 0.11 |
| | 60세+ 남성 | (118) | 2.5 | 5.1 | 13.6 | 38.1 | 33.1 | 7.6 | 21.2 | 78.8 | 4.17 | 0.10 |
| | 60세+ 여성 | (146) | 1.4 | 8.2 | 13.0 | 46.6 | 25.3 | 5.5 | 22.6 | 77.4 | 4.03 | 0.09 |
| 종교 | 기독교 | (217) | 1.4 | 5.1 | 20.7 | 40.1 | 25.8 | 6.9 | 27.2 | 72.8 | 4.05 | 0.07 |
| | 불교 | (174) | 1.1 | 6.3 | 13.8 | 39.1 | 31.6 | 8.0 | 21.3 | 78.7 | 4.18 | 0.08 |
| | 천주교 | (116) | 2.6 | 6.0 | 13.8 | 44.0 | 25.9 | 7.8 | 22.4 | 77.6 | 4.08 | 0.10 |
| | 기타 | (1) | 0.0 | 0.0 | 0.0 | 0.0 | 0.0 | 100.0 | 0.0 | 100.0 | 6.00 | |
| | 종교없음 | (492) | 2.0 | 7.3 | 16.1 | 43.5 | 26.8 | 4.3 | 25.4 | 74.6 | 3.99 | 0.05 |
| 정치성향 | 보수 | (244) | 3.7 | 5.3 | 14.8 | 37.3 | 33.2 | 5.7 | 23.8 | 76.2 | 4.08 | 0.07 |
| | 중도 | (437) | 1.4 | 6.2 | 17.2 | 47.4 | 23.1 | 4.8 | 24.7 | 75.3 | 3.99 | 0.05 |
| | 진보 | (319) | 0.9 | 7.8 | 16.6 | 38.2 | 28.5 | 7.8 | 25.4 | 74.6 | 4.09 | 0.06 |
| 지역 | 서울 | (193) | 1.0 | 6.7 | 18.1 | 43.5 | 27.5 | 3.1 | 25.9 | 74.1 | 3.99 | 0.07 |
| | 인천/경기 | (306) | 2.3 | 6.9 | 14.1 | 40.2 | 29.7 | 6.9 | 23.2 | 76.8 | 4.09 | 0.06 |
| | 대전/충청/세종 | (105) | 2.9 | 8.6 | 15.2 | 38.1 | 25.7 | 9.5 | 26.7 | 73.3 | 4.04 | 0.12 |
| | 광주/전라 | (98) | 1.0 | 5.1 | 18.4 | 40.8 | 26.5 | 8.2 | 24.5 | 75.5 | 4.11 | 0.10 |
| | 대구/경북 | (102) | 2.0 | 2.9 | 18.6 | 35.3 | 34.3 | 6.9 | 23.5 | 76.5 | 4.18 | 0.10 |
| | 부산/울산/경남 | (155) | 0.6 | 6.5 | 16.8 | 49.0 | 21.9 | 5.2 | 23.9 | 76.1 | 4.01 | 0.08 |
| | 강원/제주 | (41) | 4.9 | 9.8 | 17.1 | 51.2 | 17.1 | 0.0 | 31.7 | 68.3 | 3.66 | 0.16 |
| 월 가구 소득 | 300만원 미만 | (213) | 2.8 | 8.0 | 18.8 | 43.7 | 21.6 | 5.2 | 29.6 | 70.4 | 3.89 | 0.07 |
| | 300~500만원 미만 | (345) | 1.7 | 6.1 | 16.2 | 40.9 | 29.0 | 6.1 | 24.1 | 75.9 | 4.08 | 0.06 |
| | 500만원 이상 | (442) | 1.4 | 6.1 | 15.4 | 42.1 | 28.7 | 6.3 | 22.9 | 77.1 | 4.10 | 0.05 |
| 복합 이탈주민 교류정도 | 만남 적 없음 | (718) | 1.9 | 6.7 | 14.9 | 45.0 | 26.6 | 4.9 | 23.5 | 76.5 | 4.02 | 0.04 |
| | 만남 경험 있음 | (252) | 1.2 | 6.3 | 19.0 | 35.3 | 29.8 | 8.3 | 26.6 | 73.4 | 4.11 | 0.07 |
| | 정기적 만남 | (30) | 3.3 | 3.3 | 30.0 | 26.7 | 23.3 | 13.3 | 36.7 | 63.3 | 4.03 | 0.23 |

마. 설사 분쟁과 갈등에 관련된 모든 쟁점과 환경이 다루어지더라도, 분쟁(갈등)의 본질은 변할 수 없다.

(단위 : 명, %, 점)

| 구분 | | 사례 수 | 전적 비동의 | 비동의 | 다소 비동의 | 다소 동의 | 동의 | 전적 동의 | 비동의 | 동의 | 평균 | 표준 오차 |
|--------------------|--------------|--------|-----------|------|-----------|----------|-------|----------|------|-------|------|----------|
| 전체 | | (1000) | 1.4 | 5.2 | 19.2 | 45.5 | 24.1 | 4.6 | 25.8 | 74.2 | 4.00 | 0.03 |
| 성별 | 남성 | (496) | 1.6 | 5.4 | 18.8 | 42.9 | 26.2 | 5.0 | 25.8 | 74.2 | 4.02 | 0.05 |
| | 여성 | (504) | 1.2 | 5.0 | 19.6 | 48.0 | 22.0 | 4.2 | 25.8 | 74.2 | 3.97 | 0.04 |
| 연령 | 20대 | (173) | 2.9 | 4.6 | 16.2 | 48.6 | 23.7 | 4.0 | 23.7 | 76.3 | 3.98 | 0.08 |
| | 30대 | (165) | 2.4 | 4.8 | 16.4 | 46.1 | 24.8 | 5.5 | 23.6 | 76.4 | 4.02 | 0.08 |
| | 40대 | (197) | 0.5 | 3.0 | 21.3 | 46.7 | 21.8 | 6.6 | 24.9 | 75.1 | 4.06 | 0.07 |
| | 50대 | (201) | 1.0 | 8.0 | 18.4 | 46.8 | 22.4 | 3.5 | 27.4 | 72.6 | 3.92 | 0.07 |
| | 60세 이상 | (264) | 0.8 | 5.3 | 22.0 | 41.3 | 26.9 | 3.8 | 28.0 | 72.0 | 4.00 | 0.06 |
| | 연령 성별 | 20대 남성 | (91) | 4.4 | 4.4 | 15.4 | 41.8 | 28.6 | 5.5 | 24.2 | 75.8 | 4.02 |
| | 20대 여성 | (82) | 1.2 | 4.9 | 17.1 | 56.1 | 18.3 | 2.4 | 23.2 | 76.8 | 3.93 | 0.10 |
| | 30대 남성 | (84) | 0.0 | 8.3 | 19.0 | 38.1 | 28.6 | 6.0 | 27.4 | 72.6 | 4.05 | 0.11 |
| | 30대 여성 | (81) | 4.9 | 1.2 | 13.6 | 54.3 | 21.0 | 4.9 | 19.8 | 80.2 | 4.00 | 0.11 |
| | 40대 남성 | (100) | 1.0 | 2.0 | 20.0 | 46.0 | 25.0 | 6.0 | 23.0 | 77.0 | 4.10 | 0.09 |
| | 40대 여성 | (97) | 0.0 | 4.1 | 22.7 | 47.4 | 18.6 | 7.2 | 26.8 | 73.2 | 4.02 | 0.09 |
| | 50대 남성 | (103) | 1.9 | 7.8 | 15.5 | 50.5 | 20.4 | 3.9 | 25.2 | 74.8 | 3.91 | 0.10 |
| | 50대 여성 | (98) | 0.0 | 8.2 | 21.4 | 42.9 | 24.5 | 3.1 | 29.6 | 70.4 | 3.93 | 0.10 |
| | 60세+ 남성 | (118) | 0.8 | 5.1 | 22.9 | 38.1 | 28.8 | 4.2 | 28.8 | 71.2 | 4.02 | 0.09 |
| | 60세+ 여성 | (146) | 0.7 | 5.5 | 21.2 | 43.8 | 25.3 | 3.4 | 27.4 | 72.6 | 3.98 | 0.08 |
| 종교 | 기독교 | (217) | 0.5 | 6.5 | 19.4 | 42.4 | 24.9 | 6.5 | 26.3 | 73.7 | 4.04 | 0.07 |
| | 불교 | (174) | 1.7 | 5.7 | 19.5 | 39.1 | 28.7 | 5.2 | 27.0 | 73.0 | 4.03 | 0.08 |
| | 천주교 | (116) | 0.0 | 5.2 | 19.8 | 49.1 | 20.7 | 5.2 | 25.0 | 75.0 | 4.01 | 0.08 |
| | 기타 | (1) | 0.0 | 0.0 | 0.0 | 0.0 | 100.0 | 0.0 | 0.0 | 100.0 | 5.00 | |
| | 종교없음 | (492) | 2.0 | 4.5 | 18.9 | 48.4 | 22.8 | 3.5 | 25.4 | 74.6 | 3.96 | 0.04 |
| 정치성향 | 보수 | (244) | 2.5 | 5.3 | 17.6 | 37.7 | 33.2 | 3.7 | 25.4 | 74.6 | 4.05 | 0.07 |
| | 중도 | (437) | 1.4 | 5.0 | 21.1 | 49.0 | 19.0 | 4.6 | 27.5 | 72.5 | 3.93 | 0.05 |
| | 진보 | (319) | 0.6 | 5.3 | 17.9 | 46.7 | 24.1 | 5.3 | 23.8 | 76.2 | 4.04 | 0.05 |
| 지역 | 서울 | (193) | 1.6 | 5.7 | 21.8 | 44.0 | 24.4 | 2.6 | 29.0 | 71.0 | 3.92 | 0.07 |
| | 인천/경기 | (306) | 1.0 | 4.2 | 17.6 | 45.8 | 25.5 | 5.9 | 22.9 | 77.1 | 4.08 | 0.05 |
| | 대전/충청/세종 | (105) | 1.0 | 5.7 | 19.0 | 46.7 | 23.8 | 3.8 | 25.7 | 74.3 | 3.98 | 0.09 |
| | 광주/전라 | (98) | 1.0 | 8.2 | 20.4 | 39.8 | 23.5 | 7.1 | 29.6 | 70.4 | 3.98 | 0.11 |
| | 대구/경북 | (102) | 2.0 | 2.9 | 12.7 | 51.0 | 25.5 | 5.9 | 17.6 | 82.4 | 4.13 | 0.09 |
| | 부산/울산/경남 | (155) | 2.6 | 5.2 | 20.6 | 47.7 | 20.6 | 3.2 | 28.4 | 71.6 | 3.88 | 0.08 |
| | 강원/제주 | (41) | 0.0 | 7.3 | 26.8 | 39.0 | 24.4 | 2.4 | 34.1 | 65.9 | 3.88 | 0.15 |
| 월 가구 소득 | 300만원 미만 | (213) | 2.3 | 3.8 | 16.9 | 51.6 | 21.1 | 4.2 | 23.0 | 77.0 | 3.98 | 0.07 |
| | 300~500만원 미만 | (345) | 1.2 | 4.9 | 20.0 | 44.6 | 24.9 | 4.3 | 26.1 | 73.9 | 4.00 | 0.05 |
| | 500만원 이상 | (442) | 1.1 | 6.1 | 19.7 | 43.2 | 24.9 | 5.0 | 26.9 | 73.1 | 4.00 | 0.05 |
| 복합 이탈주민 교류정도 | 만남 적 없음 | (718) | 1.7 | 4.6 | 19.2 | 47.2 | 23.3 | 4.0 | 25.5 | 74.5 | 3.98 | 0.04 |
| | 만남 경험 있음 | (252) | 0.4 | 5.6 | 21.0 | 41.3 | 25.8 | 6.0 | 27.0 | 73.0 | 4.04 | 0.06 |
| | 정기적 만남 | (30) | 3.3 | 16.7 | 3.3 | 40.0 | 30.0 | 6.7 | 23.3 | 76.7 | 3.97 | 0.23 |

바. 분쟁(갈등)의 본질은 고정되어 있고 변하지 않기 때문에, 분쟁(갈등)의 고유한 측면은 변할 수 없다.

(단위 : 명, %, 점)

| 구분 | | 사례 수 | 전적 비동의 | 비동의 | 다소 비동의 | 다소 동의 | 동의 | 전적 동의 | 비동의 | 동의 | 평균 | 표준 오차 |
|--------------------|--------------|--------|-----------|------|-----------|----------|-------|----------|------|-------|------|----------|
| 전체 | | (1000) | 1.2 | 7.5 | 20.8 | 45.1 | 21.2 | 4.2 | 29.5 | 70.5 | 3.90 | 0.03 |
| 성별 | 남성 | (496) | 1.4 | 8.1 | 22.0 | 39.9 | 23.6 | 5.0 | 31.5 | 68.5 | 3.91 | 0.05 |
| | 여성 | (504) | 1.0 | 6.9 | 19.6 | 50.2 | 18.8 | 3.4 | 27.6 | 72.4 | 3.89 | 0.04 |
| 연령 | 20대 | (173) | 2.3 | 3.5 | 18.5 | 50.3 | 21.4 | 4.0 | 24.3 | 75.7 | 3.97 | 0.07 |
| | 30대 | (165) | 1.2 | 7.3 | 21.8 | 46.1 | 20.0 | 3.6 | 30.3 | 69.7 | 3.87 | 0.08 |
| | 40대 | (197) | 0.0 | 7.6 | 21.3 | 44.2 | 20.8 | 6.1 | 28.9 | 71.1 | 3.96 | 0.07 |
| | 50대 | (201) | 1.5 | 13.4 | 18.9 | 41.3 | 20.4 | 4.5 | 33.8 | 66.2 | 3.79 | 0.08 |
| | 60세 이상 | (264) | 1.1 | 5.7 | 22.7 | 44.7 | 22.7 | 3.0 | 29.5 | 70.5 | 3.91 | 0.06 |
| | 연령 성별 | 20대 남성 | (91) | 3.3 | 2.2 | 18.7 | 41.8 | 28.6 | 5.5 | 24.2 | 75.8 | 4.07 |
| | 20대 여성 | (82) | 1.2 | 4.9 | 18.3 | 59.8 | 13.4 | 2.4 | 24.4 | 75.6 | 3.87 | 0.09 |
| | 30대 남성 | (84) | 1.2 | 7.1 | 25.0 | 44.0 | 17.9 | 4.8 | 33.3 | 66.7 | 3.85 | 0.11 |
| | 30대 여성 | (81) | 1.2 | 7.4 | 18.5 | 48.1 | 22.2 | 2.5 | 27.2 | 72.8 | 3.90 | 0.11 |
| | 40대 남성 | (100) | 0.0 | 8.0 | 26.0 | 35.0 | 25.0 | 6.0 | 34.0 | 66.0 | 3.95 | 0.10 |
| | 40대 여성 | (97) | 0.0 | 7.2 | 16.5 | 53.6 | 16.5 | 6.2 | 23.7 | 76.3 | 3.98 | 0.09 |
| | 50대 남성 | (103) | 1.0 | 16.5 | 19.4 | 36.9 | 20.4 | 5.8 | 36.9 | 63.1 | 3.77 | 0.11 |
| | 50대 여성 | (98) | 2.0 | 10.2 | 18.4 | 45.9 | 20.4 | 3.1 | 30.6 | 69.4 | 3.82 | 0.10 |
| | 60세+ 남성 | (118) | 1.7 | 5.9 | 21.2 | 42.4 | 25.4 | 3.4 | 28.8 | 71.2 | 3.94 | 0.09 |
| | 60세+ 여성 | (146) | 0.7 | 5.5 | 24.0 | 46.6 | 20.5 | 2.7 | 30.1 | 69.9 | 3.89 | 0.08 |
| 종교 | 기독교 | (217) | 0.5 | 7.8 | 18.0 | 48.8 | 19.4 | 5.5 | 26.3 | 73.7 | 3.95 | 0.07 |
| | 불교 | (174) | 0.6 | 9.8 | 20.7 | 41.4 | 23.0 | 4.6 | 31.0 | 69.0 | 3.90 | 0.08 |
| | 천주교 | (116) | 1.7 | 8.6 | 20.7 | 41.4 | 22.4 | 5.2 | 31.0 | 69.0 | 3.90 | 0.10 |
| | 기타 | (1) | 0.0 | 0.0 | 0.0 | 0.0 | 100.0 | 0.0 | 0.0 | 100.0 | 5.00 | |
| | 종교없음 | (492) | 1.6 | 6.3 | 22.2 | 45.7 | 20.9 | 3.3 | 30.1 | 69.9 | 3.88 | 0.04 |
| 정치성향 | 보수 | (244) | 1.6 | 7.0 | 20.1 | 41.4 | 25.4 | 4.5 | 28.7 | 71.3 | 3.95 | 0.07 |
| | 중도 | (437) | 0.9 | 7.8 | 21.7 | 46.9 | 18.5 | 4.1 | 30.4 | 69.6 | 3.87 | 0.05 |
| | 진보 | (319) | 1.3 | 7.5 | 20.1 | 45.5 | 21.6 | 4.1 | 28.8 | 71.2 | 3.91 | 0.06 |
| 지역 | 서울 | (193) | 2.1 | 7.8 | 20.7 | 43.5 | 22.3 | 3.6 | 30.6 | 69.4 | 3.87 | 0.07 |
| | 인천/경기 | (306) | 1.0 | 6.5 | 22.2 | 42.8 | 23.9 | 3.6 | 29.7 | 70.3 | 3.93 | 0.06 |
| | 대전/충청/세종 | (105) | 0.0 | 7.6 | 21.9 | 46.7 | 21.0 | 2.9 | 29.5 | 70.5 | 3.90 | 0.09 |
| | 광주/전라 | (98) | 0.0 | 11.2 | 11.2 | 46.9 | 20.4 | 10.2 | 22.4 | 77.6 | 4.07 | 0.11 |
| | 대구/경북 | (102) | 1.0 | 5.9 | 20.6 | 48.0 | 18.6 | 5.9 | 27.5 | 72.5 | 3.95 | 0.10 |
| | 부산/울산/경남 | (155) | 1.9 | 7.7 | 25.2 | 45.2 | 17.4 | 2.6 | 34.8 | 65.2 | 3.76 | 0.08 |
| | 강원/제주 | (41) | 2.4 | 7.3 | 14.6 | 53.7 | 19.5 | 2.4 | 24.4 | 75.6 | 3.88 | 0.15 |
| 월 가구 소득 | 300만원 미만 | (213) | 0.9 | 8.0 | 21.6 | 46.9 | 18.3 | 4.2 | 30.5 | 69.5 | 3.86 | 0.07 |
| | 300~500만원 미만 | (345) | 0.9 | 6.1 | 21.4 | 45.2 | 22.3 | 4.1 | 28.4 | 71.6 | 3.94 | 0.05 |
| | 500만원 이상 | (442) | 1.6 | 8.4 | 19.9 | 44.1 | 21.7 | 4.3 | 29.9 | 70.1 | 3.89 | 0.05 |
| 복합 이탈주민 교류정도 | 만남 적 없음 | (718) | 1.4 | 7.4 | 19.1 | 47.1 | 21.4 | 3.6 | 27.9 | 72.1 | 3.91 | 0.04 |
| | 만남 경험 있음 | (252) | 0.4 | 7.9 | 25.0 | 40.9 | 20.2 | 5.6 | 33.3 | 66.7 | 3.89 | 0.06 |
| | 정기적 만남 | (30) | 3.3 | 6.7 | 26.7 | 33.3 | 23.3 | 6.7 | 36.7 | 63.3 | 3.87 | 0.21 |

사. 분쟁(갈등)이 해결되는 것처럼 보일 때도 있지만, 분쟁(갈등)의 핵심과 본질은 절대로 변하지 않는다.

(단위 : 명, %, 점)

| 구분 | | 사례 수 | 전적 비중의 | 비동의를 | 다소 비중의 | 다소 동의 | 동의 | 전적 동의 | 비동의를 | 동의 | 평균 | 표준 오차 |
|-----------|--------------|--------|--------|------|--------|-------|-------|-------|------|-------|------|-------|
| 전체 | | (1000) | 1.1 | 6.8 | 21.0 | 42.9 | 23.4 | 4.8 | 28.9 | 71.1 | 3.95 | 0.03 |
| 성별 | 남성 | (496) | 1.6 | 8.3 | 20.0 | 39.1 | 25.8 | 5.2 | 29.8 | 70.2 | 3.95 | 0.05 |
| | 여성 | (504) | 0.6 | 5.4 | 22.0 | 46.6 | 21.0 | 4.4 | 28.0 | 72.0 | 3.95 | 0.04 |
| 연령 | 20대 | (173) | 2.3 | 5.8 | 21.4 | 46.2 | 22.5 | 1.7 | 29.5 | 70.5 | 3.86 | 0.07 |
| | 30대 | (165) | 1.2 | 6.1 | 18.8 | 44.8 | 24.2 | 4.8 | 26.1 | 73.9 | 3.99 | 0.08 |
| | 40대 | (197) | 0.0 | 5.1 | 19.8 | 43.7 | 25.4 | 6.1 | 24.9 | 75.1 | 4.08 | 0.07 |
| | 50대 | (201) | 1.0 | 8.5 | 21.9 | 38.3 | 26.4 | 4.0 | 31.3 | 68.7 | 3.93 | 0.07 |
| | 60세 이상 | (264) | 1.1 | 8.0 | 22.3 | 42.4 | 19.7 | 6.4 | 31.4 | 68.6 | 3.91 | 0.06 |
| | 성별 | 20대 남성 | (91) | 4.4 | 6.6 | 17.6 | 42.9 | 27.5 | 1.1 | 28.6 | 71.4 | 3.86 |
| 연령 | 20대 여성 | (82) | 0.0 | 4.9 | 25.6 | 50.0 | 17.1 | 2.4 | 30.5 | 69.5 | 3.87 | 0.09 |
| | 30대 남성 | (84) | 0.0 | 9.5 | 21.4 | 34.5 | 27.4 | 7.1 | 31.0 | 69.0 | 4.01 | 0.12 |
| | 30대 여성 | (81) | 2.5 | 2.5 | 16.0 | 55.6 | 21.0 | 2.5 | 21.0 | 79.0 | 3.98 | 0.10 |
| | 40대 남성 | (100) | 0.0 | 7.0 | 20.0 | 42.0 | 25.0 | 6.0 | 27.0 | 73.0 | 4.03 | 0.10 |
| | 40대 여성 | (97) | 0.0 | 3.1 | 19.6 | 45.4 | 25.8 | 6.2 | 22.7 | 77.3 | 4.12 | 0.09 |
| | 50대 남성 | (103) | 1.0 | 7.8 | 18.4 | 42.7 | 24.3 | 5.8 | 27.2 | 72.8 | 3.99 | 0.10 |
| | 50대 여성 | (98) | 1.0 | 9.2 | 25.5 | 33.7 | 28.6 | 2.0 | 35.7 | 64.3 | 3.86 | 0.10 |
| | 60세+ 남성 | (118) | 2.5 | 10.2 | 22.0 | 33.9 | 25.4 | 5.9 | 34.7 | 65.3 | 3.87 | 0.11 |
| 60세+ 여성 | (146) | 0.0 | 6.2 | 22.6 | 49.3 | 15.1 | 6.8 | 28.8 | 71.2 | 3.94 | 0.08 | |
| 종교 | 기독교 | (217) | 0.5 | 7.8 | 19.8 | 43.8 | 22.1 | 6.0 | 28.1 | 71.9 | 3.97 | 0.07 |
| | 불교 | (174) | 2.9 | 7.5 | 19.0 | 36.2 | 31.6 | 2.9 | 29.3 | 70.7 | 3.95 | 0.08 |
| | 천주교 | (116) | 0.0 | 6.0 | 25.0 | 37.1 | 26.7 | 5.2 | 31.0 | 69.0 | 4.00 | 0.09 |
| | 기타 | (1) | 0.0 | 0.0 | 0.0 | 0.0 | 100.0 | 0.0 | 0.0 | 100.0 | 5.00 | |
| | 종교없음 | (492) | 1.0 | 6.3 | 21.3 | 46.3 | 20.1 | 4.9 | 28.7 | 71.3 | 3.93 | 0.04 |
| 정치성향 | 보수 | (244) | 1.6 | 7.4 | 18.4 | 41.0 | 26.2 | 5.3 | 27.5 | 72.5 | 3.99 | 0.07 |
| | 중도 | (437) | 0.9 | 5.7 | 23.1 | 46.2 | 20.4 | 3.7 | 29.7 | 70.3 | 3.90 | 0.05 |
| | 진보 | (319) | 0.9 | 7.8 | 20.1 | 39.8 | 25.4 | 6.0 | 28.8 | 71.2 | 3.99 | 0.06 |
| 지역 | 서울 | (193) | 0.5 | 8.8 | 21.2 | 43.0 | 23.3 | 3.1 | 30.6 | 69.4 | 3.89 | 0.07 |
| | 인천/경기 | (306) | 1.0 | 4.6 | 20.3 | 43.8 | 24.8 | 5.6 | 25.8 | 74.2 | 4.04 | 0.06 |
| | 대전/충청/세종 | (105) | 0.0 | 7.6 | 23.8 | 41.0 | 21.9 | 5.7 | 31.4 | 68.6 | 3.94 | 0.10 |
| | 광주/전라 | (98) | 0.0 | 12.2 | 19.4 | 42.9 | 20.4 | 5.1 | 31.6 | 68.4 | 3.87 | 0.11 |
| | 대구/경북 | (102) | 2.0 | 7.8 | 16.7 | 37.3 | 27.5 | 8.8 | 26.5 | 73.5 | 4.07 | 0.11 |
| | 부산/울산/경남 | (155) | 1.3 | 4.5 | 23.2 | 45.2 | 22.6 | 3.2 | 29.0 | 71.0 | 3.93 | 0.08 |
| 강원/제주 | (41) | 7.3 | 4.9 | 24.4 | 46.3 | 17.1 | 0.0 | 36.6 | 63.4 | 3.61 | 0.17 | |
| 월 가구 소득 | 300만원 미만 | (213) | 1.4 | 6.1 | 23.0 | 44.1 | 19.7 | 5.6 | 30.5 | 69.5 | 3.92 | 0.07 |
| | 300~500만원 미만 | (345) | 1.2 | 5.8 | 19.7 | 44.6 | 24.3 | 4.3 | 26.7 | 73.3 | 3.98 | 0.05 |
| | 500만원 이상 | (442) | 0.9 | 7.9 | 21.0 | 41.0 | 24.4 | 4.8 | 29.9 | 70.1 | 3.94 | 0.05 |
| 이탈주민 교류정도 | 만난 적 없음 | (718) | 1.0 | 6.7 | 20.3 | 45.4 | 21.6 | 5.0 | 28.0 | 72.0 | 3.95 | 0.04 |
| | 정기적 만남 | (30) | 6.7 | 6.7 | 23.3 | 30.0 | 30.0 | 3.3 | 36.7 | 63.3 | 3.80 | 0.23 |

5. 불안감

가. 건강 상황

(단위 : 명, %, 점)

| 구분 | | 사례 수 | 전적 불안정 | 불안정 | 보통 | 안정 | 전적 안정 | 불안정 | 보통 | 안정 | 평균 | 표준 오차 |
|----------|----------|--------|--------|------|------|------|-------|-------|------|------|------|-------|
| 전체 | | (1000) | 3.3 | 19.3 | 41.0 | 30.6 | 5.8 | 22.6 | 41.0 | 36.4 | 3.16 | 0.03 |
| 성별 | 남성 | (496) | 3.2 | 15.9 | 44.0 | 30.2 | 6.7 | 19.2 | 44.0 | 36.9 | 3.21 | 0.04 |
| | 여성 | (504) | 3.4 | 22.6 | 38.1 | 31.0 | 5.0 | 26.0 | 38.1 | 35.9 | 3.12 | 0.04 |
| 연령 | 20대 | (173) | 2.9 | 15.0 | 35.3 | 39.3 | 7.5 | 17.9 | 35.3 | 46.8 | 3.34 | 0.07 |
| | 30대 | (165) | 3.6 | 13.9 | 44.8 | 29.7 | 7.9 | 17.6 | 44.8 | 37.6 | 3.24 | 0.07 |
| | 40대 | (197) | 2.0 | 20.3 | 41.6 | 31.0 | 5.1 | 22.3 | 41.6 | 36.0 | 3.17 | 0.06 |
| | 50대 | (201) | 2.5 | 17.9 | 46.8 | 27.4 | 5.5 | 20.4 | 46.8 | 32.8 | 3.15 | 0.06 |
| | 60세 이상 | (264) | 4.9 | 25.8 | 37.5 | 27.7 | 4.2 | 30.7 | 37.5 | 31.8 | 3.00 | 0.06 |
| 연령 성별 | 20대 남성 | (91) | 2.2 | 15.4 | 30.8 | 40.7 | 11.0 | 17.6 | 30.8 | 51.6 | 3.43 | 0.10 |
| | 20대 여성 | (82) | 3.7 | 14.6 | 40.2 | 37.8 | 3.7 | 18.3 | 40.2 | 41.5 | 3.23 | 0.10 |
| | 30대 남성 | (84) | 3.6 | 9.5 | 45.2 | 34.5 | 7.1 | 13.1 | 45.2 | 41.7 | 3.32 | 0.10 |
| | 30대 여성 | (81) | 3.7 | 18.5 | 44.4 | 24.7 | 8.6 | 22.2 | 44.4 | 33.3 | 3.16 | 0.11 |
| | 40대 남성 | (100) | 2.0 | 18.0 | 50.0 | 24.0 | 6.0 | 20.0 | 50.0 | 30.0 | 3.14 | 0.09 |
| | 40대 여성 | (97) | 2.1 | 22.7 | 33.0 | 38.1 | 4.1 | 24.7 | 33.0 | 42.3 | 3.20 | 0.09 |
| | 50대 남성 | (103) | 2.9 | 17.5 | 50.5 | 25.2 | 3.9 | 20.4 | 50.5 | 29.1 | 3.10 | 0.08 |
| | 50대 여성 | (98) | 2.0 | 18.4 | 42.9 | 29.6 | 7.1 | 20.4 | 42.9 | 36.7 | 3.21 | 0.09 |
| | 60세+ 남성 | (118) | 5.1 | 17.8 | 42.4 | 28.8 | 5.9 | 22.9 | 42.4 | 34.7 | 3.13 | 0.09 |
| | 60세+ 여성 | (146) | 4.8 | 32.2 | 33.6 | 26.7 | 2.7 | 37.0 | 33.6 | 29.5 | 2.90 | 0.08 |
| 종교 | 기독교 | (217) | 3.7 | 17.5 | 44.2 | 30.0 | 4.6 | 21.2 | 44.2 | 34.6 | 3.14 | 0.06 |
| | 불교 | (174) | 6.3 | 16.7 | 36.2 | 32.2 | 8.6 | 23.0 | 36.2 | 40.8 | 3.20 | 0.08 |
| | 천주교 | (116) | 1.7 | 26.7 | 36.2 | 31.9 | 3.4 | 28.4 | 36.2 | 35.3 | 3.09 | 0.08 |
| | 기타 | (1) | 100.0 | 0.0 | 0.0 | 0.0 | 0.0 | 100.0 | 0.0 | 0.0 | 1.00 | |
| | 종교없음 | (492) | 2.2 | 19.3 | 42.5 | 30.1 | 5.9 | 21.5 | 42.5 | 36.0 | 3.18 | 0.04 |
| 정치성향 | 보수 | (244) | 3.7 | 19.7 | 39.8 | 32.0 | 4.9 | 23.4 | 39.8 | 36.9 | 3.15 | 0.06 |
| | 중도 | (437) | 2.3 | 18.8 | 45.8 | 27.9 | 5.3 | 21.1 | 45.8 | 33.2 | 3.15 | 0.04 |
| | 진보 | (319) | 4.4 | 19.7 | 35.4 | 33.2 | 7.2 | 24.1 | 35.4 | 40.4 | 3.19 | 0.05 |
| 지역 | 서울 | (193) | 2.1 | 15.5 | 45.6 | 31.1 | 5.7 | 17.6 | 45.6 | 36.8 | 3.23 | 0.06 |
| | 인천/경기 | (306) | 3.3 | 17.3 | 44.4 | 29.1 | 5.9 | 20.6 | 44.4 | 35.0 | 3.17 | 0.05 |
| | 대전/충청/세종 | (105) | 3.8 | 19.0 | 37.1 | 35.2 | 4.8 | 22.9 | 37.1 | 40.0 | 3.18 | 0.09 |
| | 광주/전라 | (98) | 2.0 | 24.5 | 30.6 | 36.7 | 6.1 | 26.5 | 30.6 | 42.9 | 3.20 | 0.10 |
| | 대구/경북 | (102) | 2.9 | 25.5 | 42.2 | 23.5 | 5.9 | 28.4 | 42.2 | 29.4 | 3.04 | 0.09 |
| 북한 이탈주민 | 부산/울산/경남 | (155) | 5.2 | 20.6 | 38.1 | 30.3 | 5.8 | 25.8 | 38.1 | 36.1 | 3.11 | 0.08 |
| | 강원/제주 | (41) | 4.9 | 19.5 | 36.6 | 31.7 | 7.3 | 24.4 | 36.6 | 39.0 | 3.17 | 0.16 |
| | 교류정도 | (252) | 5.2 | 15.1 | 42.5 | 28.6 | 8.7 | 20.2 | 42.5 | 37.3 | 3.21 | 0.06 |
| 교류정도 | 정기적 만남 | (30) | 0.0 | 6.7 | 40.0 | 33.3 | 20.0 | 6.7 | 40.0 | 53.3 | 3.67 | 0.16 |

나. 나의 경제적 상황

(단위 : 명, %, 점)

| 구분 | | 사례 수 | 전적 불안정 | 불안정 | 보통 | 안정 | 전적 안정 | 불안정 | 보통 | 안정 | 평균 | 표준 오차 |
|--------------------|--------------|--------|--------|------|------|-------|-------|------|------|-------|------|-------|
| 전체 | | (1000) | 8.6 | 29.9 | 39.2 | 19.6 | 2.7 | 38.5 | 39.2 | 22.3 | 2.78 | 0.03 |
| 성별 | 남성 | (496) | 8.5 | 28.0 | 41.1 | 20.0 | 2.4 | 36.5 | 41.1 | 22.4 | 2.80 | 0.04 |
| | 여성 | (504) | 8.7 | 31.7 | 37.3 | 19.2 | 3.0 | 40.5 | 37.3 | 22.2 | 2.76 | 0.04 |
| 연령 | 20대 | (173) | 13.3 | 29.5 | 35.3 | 19.7 | 2.3 | 42.8 | 35.3 | 22.0 | 2.68 | 0.08 |
| | 30대 | (165) | 6.7 | 22.4 | 43.6 | 23.6 | 3.6 | 29.1 | 43.6 | 27.3 | 2.95 | 0.07 |
| | 40대 | (197) | 7.6 | 28.4 | 41.1 | 21.3 | 1.5 | 36.0 | 41.1 | 22.8 | 2.81 | 0.06 |
| | 50대 | (201) | 5.5 | 35.8 | 40.3 | 15.4 | 3.0 | 41.3 | 40.3 | 18.4 | 2.75 | 0.06 |
| | 60세 이상 | (264) | 9.8 | 31.4 | 36.7 | 18.9 | 3.0 | 41.3 | 36.7 | 22.0 | 2.74 | 0.06 |
| | 연령 성별 | 20대 남성 | (91) | 11.0 | 28.6 | 37.4 | 18.7 | 4.4 | 39.6 | 37.4 | 23.1 | 2.77 |
| | 20대 여성 | (82) | 15.9 | 30.5 | 32.9 | 20.7 | 0.0 | 46.3 | 32.9 | 20.7 | 2.59 | 0.11 |
| | 30대 남성 | (84) | 7.1 | 15.5 | 48.8 | 25.0 | 3.6 | 22.6 | 48.8 | 28.6 | 3.02 | 0.10 |
| | 30대 여성 | (81) | 6.2 | 29.6 | 38.3 | 22.2 | 3.7 | 35.8 | 38.3 | 25.9 | 2.88 | 0.11 |
| | 40대 남성 | (100) | 7.0 | 29.0 | 43.0 | 20.0 | 1.0 | 36.0 | 43.0 | 21.0 | 2.79 | 0.09 |
| | 40대 여성 | (97) | 8.2 | 27.8 | 39.2 | 22.7 | 2.1 | 36.1 | 39.2 | 24.7 | 2.82 | 0.10 |
| | 50대 남성 | (103) | 7.8 | 35.9 | 40.8 | 14.6 | 1.0 | 43.7 | 40.8 | 15.5 | 2.65 | 0.08 |
| | 50대 여성 | (98) | 3.1 | 35.7 | 39.8 | 16.3 | 5.1 | 38.8 | 39.8 | 21.4 | 2.85 | 0.09 |
| | 60세+ 남성 | (118) | 9.3 | 28.8 | 37.3 | 22.0 | 2.5 | 38.1 | 37.3 | 24.6 | 2.80 | 0.09 |
| | 60세+ 여성 | (146) | 10.3 | 33.6 | 36.3 | 16.4 | 3.4 | 43.8 | 36.3 | 19.9 | 2.69 | 0.08 |
| 종교 | 기독교 | (217) | 8.8 | 31.3 | 39.2 | 18.9 | 1.8 | 40.1 | 39.2 | 20.7 | 2.74 | 0.06 |
| | 불교 | (174) | 6.3 | 33.3 | 33.9 | 24.1 | 2.3 | 39.7 | 33.9 | 26.4 | 2.83 | 0.07 |
| | 천주교 | (116) | 6.9 | 27.6 | 42.2 | 20.7 | 2.6 | 34.5 | 42.2 | 23.3 | 2.84 | 0.09 |
| | 기타 | (1) | 0.0 | 0.0 | 0.0 | 100.0 | 0.0 | 0.0 | 0.0 | 100.0 | 4.00 | |
| | 종교없음 | (492) | 9.8 | 28.7 | 40.4 | 17.9 | 3.3 | 38.4 | 40.4 | 21.1 | 2.76 | 0.04 |
| 정치성향 | 보수 | (244) | 7.4 | 31.6 | 36.5 | 21.7 | 2.9 | 38.9 | 36.5 | 24.6 | 2.81 | 0.06 |
| | 중도 | (437) | 8.2 | 27.7 | 43.7 | 17.8 | 2.5 | 35.9 | 43.7 | 20.4 | 2.79 | 0.04 |
| | 진보 | (319) | 10.0 | 31.7 | 35.1 | 20.4 | 2.8 | 41.7 | 35.1 | 23.2 | 2.74 | 0.06 |
| 지역 | 서울 | (193) | 7.8 | 28.0 | 41.5 | 20.7 | 2.1 | 35.8 | 41.5 | 22.8 | 2.81 | 0.07 |
| | 인천/경기 | (306) | 9.8 | 30.1 | 39.2 | 19.3 | 1.6 | 39.9 | 39.2 | 20.9 | 2.73 | 0.05 |
| | 대전/충청/세종 | (105) | 12.4 | 24.8 | 36.2 | 21.9 | 4.8 | 37.1 | 36.2 | 26.7 | 2.82 | 0.10 |
| | 광주/전라 | (98) | 6.1 | 22.4 | 48.0 | 20.4 | 3.1 | 28.6 | 48.0 | 23.5 | 2.92 | 0.09 |
| | 대구/경북 | (102) | 8.8 | 33.3 | 35.3 | 18.6 | 3.9 | 42.2 | 35.3 | 22.5 | 2.75 | 0.10 |
| | 부산/울산/경남 | (155) | 7.1 | 38.1 | 36.1 | 15.5 | 3.2 | 45.2 | 36.1 | 18.7 | 2.70 | 0.07 |
| | 강원/제주 | (41) | 4.9 | 29.3 | 36.6 | 26.8 | 2.4 | 34.1 | 36.6 | 29.3 | 2.93 | 0.15 |
| 월 가구 소득 | 300만원 미만 | (213) | 13.6 | 40.8 | 31.9 | 12.7 | 0.9 | 54.5 | 31.9 | 13.6 | 2.46 | 0.06 |
| | 300~500만원 미만 | (345) | 8.1 | 32.8 | 39.7 | 17.4 | 2.0 | 40.9 | 39.7 | 19.4 | 2.72 | 0.05 |
| | 500만원 이상 | (442) | 6.6 | 22.4 | 42.3 | 24.7 | 4.1 | 29.0 | 42.3 | 28.7 | 2.97 | 0.05 |
| 복합 이탈주민 교류정도 | 만난 적 없음 | (718) | 8.9 | 30.6 | 39.6 | 18.9 | 1.9 | 39.6 | 39.6 | 20.9 | 2.74 | 0.03 |
| | 만난 경험 있음 | (252) | 8.3 | 29.0 | 38.5 | 21.0 | 3.2 | 37.3 | 38.5 | 24.2 | 2.82 | 0.06 |
| | 정기적 만남 | (30) | 3.3 | 20.0 | 36.7 | 23.3 | 16.7 | 23.3 | 36.7 | 40.0 | 3.30 | 0.20 |

다. 직장생활

(단위 : 명, %, 점)

| 구분 | | 사례 수 | 전직 불안정 | 불안정 | 보통 | 안정 | 전직 안정 | 불안정 | 보통 | 안정 | 평균 | 표준 오차 |
|--------------|--------------|--------|--------|------|------|-------|-------|------|------|-------|------|-------|
| 전체 | | (1000) | 9.5 | 24.3 | 40.0 | 23.0 | 3.2 | 33.8 | 40.0 | 26.2 | 2.86 | 0.03 |
| 성별 | 남성 | (496) | 7.9 | 25.4 | 39.5 | 23.4 | 3.8 | 33.3 | 39.5 | 27.2 | 2.90 | 0.04 |
| | 여성 | (504) | 11.1 | 23.2 | 40.5 | 22.6 | 2.6 | 34.3 | 40.5 | 25.2 | 2.82 | 0.04 |
| 연령 | 20대 | (173) | 15.6 | 29.5 | 31.8 | 18.5 | 4.6 | 45.1 | 31.8 | 23.1 | 2.67 | 0.08 |
| | 30대 | (165) | 7.3 | 17.6 | 41.2 | 28.5 | 5.5 | 24.8 | 41.2 | 33.9 | 3.07 | 0.08 |
| | 40대 | (197) | 6.6 | 25.9 | 38.6 | 26.9 | 2.0 | 32.5 | 38.6 | 28.9 | 2.92 | 0.07 |
| | 50대 | (201) | 6.0 | 25.9 | 44.3 | 22.4 | 1.5 | 31.8 | 44.3 | 23.9 | 2.88 | 0.06 |
| | 60세 이상 | (264) | 11.7 | 22.7 | 42.4 | 20.1 | 3.0 | 34.5 | 42.4 | 23.1 | 2.80 | 0.06 |
| | 연령 성별 | 20대 남성 | (91) | 13.2 | 27.5 | 36.3 | 15.4 | 7.7 | 40.7 | 36.3 | 23.1 | 2.77 |
| | 20대 여성 | (82) | 18.3 | 31.7 | 26.8 | 22.0 | 1.2 | 50.0 | 26.8 | 23.2 | 2.56 | 0.12 |
| | 30대 남성 | (84) | 7.1 | 17.9 | 40.5 | 27.4 | 7.1 | 25.0 | 40.5 | 34.5 | 3.10 | 0.11 |
| | 30대 여성 | (81) | 7.4 | 17.3 | 42.0 | 29.6 | 3.7 | 24.7 | 42.0 | 33.3 | 3.05 | 0.11 |
| | 40대 남성 | (100) | 5.0 | 29.0 | 31.0 | 34.0 | 1.0 | 34.0 | 31.0 | 35.0 | 2.97 | 0.09 |
| | 40대 여성 | (97) | 8.2 | 22.7 | 46.4 | 19.6 | 3.1 | 30.9 | 46.4 | 22.7 | 2.87 | 0.09 |
| | 50대 남성 | (103) | 6.8 | 24.3 | 45.6 | 21.4 | 1.9 | 31.1 | 45.6 | 23.3 | 2.87 | 0.09 |
| | 50대 여성 | (98) | 5.1 | 27.6 | 42.9 | 23.5 | 1.0 | 32.7 | 42.9 | 24.5 | 2.88 | 0.09 |
| | 60세+ 남성 | (118) | 7.6 | 27.1 | 43.2 | 19.5 | 2.5 | 34.7 | 43.2 | 22.0 | 2.82 | 0.08 |
| | 60세+ 여성 | (146) | 15.1 | 19.2 | 41.8 | 20.5 | 3.4 | 34.2 | 41.8 | 24.0 | 2.78 | 0.09 |
| 종교 | 기독교 | (217) | 10.6 | 25.3 | 38.2 | 23.0 | 2.8 | 35.9 | 38.2 | 25.8 | 2.82 | 0.07 |
| | 불교 | (174) | 7.5 | 23.6 | 38.5 | 27.0 | 3.4 | 31.0 | 38.5 | 30.5 | 2.95 | 0.07 |
| | 천주교 | (116) | 6.9 | 26.7 | 43.1 | 22.4 | 0.9 | 33.6 | 43.1 | 23.3 | 2.84 | 0.08 |
| | 기타 | (1) | 0.0 | 0.0 | 0.0 | 100.0 | 0.0 | 0.0 | 0.0 | 100.0 | 4.00 | |
| | 종교없음 | (492) | 10.4 | 23.6 | 40.7 | 21.5 | 3.9 | 33.9 | 40.7 | 25.4 | 2.85 | 0.05 |
| 정치성향 | 보수 | (244) | 8.2 | 26.2 | 38.5 | 23.8 | 3.3 | 34.4 | 38.5 | 27.0 | 2.88 | 0.06 |
| | 중도 | (437) | 10.3 | 21.3 | 44.6 | 20.8 | 3.0 | 31.6 | 44.6 | 23.8 | 2.85 | 0.05 |
| | 진보 | (319) | 9.4 | 27.0 | 34.8 | 25.4 | 3.4 | 36.4 | 34.8 | 28.8 | 2.87 | 0.06 |
| 지역 | 서울 | (193) | 9.3 | 26.4 | 43.0 | 18.1 | 3.1 | 35.8 | 43.0 | 21.2 | 2.79 | 0.07 |
| | 인천/경기 | (306) | 8.5 | 25.5 | 40.8 | 22.9 | 2.3 | 34.0 | 40.8 | 25.2 | 2.85 | 0.05 |
| | 대전/충청/세종 | (105) | 11.4 | 22.9 | 33.3 | 26.7 | 5.7 | 34.3 | 33.3 | 32.4 | 2.92 | 0.11 |
| | 광주/전라 | (98) | 9.2 | 17.3 | 41.8 | 24.5 | 7.1 | 26.5 | 41.8 | 31.6 | 3.03 | 0.11 |
| | 대구/경북 | (102) | 6.9 | 25.5 | 46.1 | 20.6 | 1.0 | 32.4 | 46.1 | 21.6 | 2.83 | 0.09 |
| | 부산/울산/경남 | (155) | 12.9 | 26.5 | 36.1 | 22.6 | 1.9 | 39.4 | 36.1 | 24.5 | 2.74 | 0.08 |
| | 강원/제주 | (41) | 7.3 | 14.6 | 31.7 | 41.5 | 4.9 | 22.0 | 31.7 | 46.3 | 3.22 | 0.16 |
| 월 가구 소득 | 300만원 미만 | (213) | 17.4 | 30.0 | 39.0 | 12.2 | 1.4 | 47.4 | 39.0 | 13.6 | 2.50 | 0.07 |
| | 300~500만원 미만 | (345) | 9.6 | 25.2 | 41.4 | 20.6 | 3.2 | 34.8 | 41.4 | 23.8 | 2.83 | 0.05 |
| | 500만원 이상 | (442) | 5.7 | 20.8 | 39.4 | 30.1 | 4.1 | 26.5 | 39.4 | 34.2 | 3.06 | 0.05 |
| 복합 이탈주민 교류정도 | 만남 적 없음 | (718) | 10.0 | 23.8 | 41.4 | 22.8 | 1.9 | 33.8 | 41.4 | 24.8 | 2.83 | 0.04 |
| | 정기적 만남 | (30) | 0.0 | 20.0 | 26.7 | 33.3 | 20.0 | 20.0 | 26.7 | 53.3 | 3.53 | 0.19 |

라. 가족관계

(단위 : 명, % 점)

| 구분 | | 사례 수 | 전적 불안정 | 불안정 | 보통 | 안정 | 전적 안정 | 불안정 | 보통 | 안정 | 평균 | 표준 오차 |
|--------------|--------------|--------|--------|------|------|------|-------|------|------|-------|------|-------|
| 전체 | | (1000) | 1.9 | 8.5 | 32.7 | 43.7 | 13.2 | 10.4 | 32.7 | 56.9 | 3.58 | 0.03 |
| 성별 | 남성 | (496) | 1.4 | 9.7 | 30.0 | 45.4 | 13.5 | 11.1 | 30.0 | 58.9 | 3.60 | 0.04 |
| | 여성 | (504) | 2.4 | 7.3 | 35.3 | 42.1 | 12.9 | 9.7 | 35.3 | 55.0 | 3.56 | 0.04 |
| 연령 | 20대 | (173) | 1.7 | 11.6 | 32.9 | 40.5 | 13.3 | 13.3 | 32.9 | 53.8 | 3.52 | 0.07 |
| | 30대 | (165) | 2.4 | 7.3 | 29.1 | 45.5 | 15.8 | 9.7 | 29.1 | 61.2 | 3.65 | 0.07 |
| | 40대 | (197) | 1.5 | 6.1 | 35.0 | 48.2 | 9.1 | 7.6 | 35.0 | 57.4 | 3.57 | 0.06 |
| | 50대 | (201) | 0.0 | 10.9 | 32.8 | 39.3 | 16.9 | 10.9 | 32.8 | 56.2 | 3.62 | 0.06 |
| | 60세 이상 | (264) | 3.4 | 7.2 | 33.0 | 44.7 | 11.7 | 10.6 | 33.0 | 56.4 | 3.54 | 0.06 |
| | 연령 성별 | 20대 남성 | (91) | 1.1 | 11.0 | 34.1 | 38.5 | 15.4 | 12.1 | 34.1 | 53.8 | 3.56 |
| | 20대 여성 | (82) | 2.4 | 12.2 | 31.7 | 42.7 | 11.0 | 14.6 | 31.7 | 53.7 | 3.48 | 0.10 |
| | 30대 남성 | (84) | 2.4 | 7.1 | 26.2 | 47.6 | 16.7 | 9.5 | 26.2 | 64.3 | 3.69 | 0.10 |
| | 30대 여성 | (81) | 2.5 | 7.4 | 32.1 | 43.2 | 14.8 | 9.9 | 32.1 | 58.0 | 3.60 | 0.10 |
| | 40대 남성 | (100) | 2.0 | 5.0 | 35.0 | 48.0 | 10.0 | 7.0 | 35.0 | 58.0 | 3.59 | 0.08 |
| | 40대 여성 | (97) | 1.0 | 7.2 | 35.1 | 48.5 | 8.2 | 8.2 | 35.1 | 56.7 | 3.56 | 0.08 |
| | 50대 남성 | (103) | 0.0 | 16.5 | 27.2 | 41.7 | 14.6 | 16.5 | 27.2 | 56.3 | 3.54 | 0.09 |
| | 50대 여성 | (98) | 0.0 | 5.1 | 38.8 | 36.7 | 19.4 | 5.1 | 38.8 | 56.1 | 3.70 | 0.08 |
| | 60세+ 남성 | (118) | 1.7 | 8.5 | 28.0 | 50.0 | 11.9 | 10.2 | 28.0 | 61.9 | 3.62 | 0.08 |
| | 60세+ 여성 | (146) | 4.8 | 6.2 | 37.0 | 40.4 | 11.6 | 11.0 | 37.0 | 52.1 | 3.48 | 0.08 |
| 종교 | 기독교 | (217) | 1.8 | 8.8 | 31.8 | 47.9 | 9.7 | 10.6 | 31.8 | 57.6 | 3.55 | 0.06 |
| | 불교 | (174) | 2.3 | 5.7 | 31.0 | 42.5 | 18.4 | 8.0 | 31.0 | 60.9 | 3.69 | 0.07 |
| | 천주교 | (116) | 2.6 | 6.0 | 37.9 | 37.9 | 15.5 | 8.6 | 37.9 | 53.4 | 3.58 | 0.08 |
| | 기타 | (1) | 0.0 | 0.0 | 0.0 | 0.0 | 100.0 | 0.0 | 0.0 | 100.0 | 5.00 | |
| | 종교없음 | (492) | 1.6 | 10.0 | 32.5 | 43.7 | 12.2 | 11.6 | 32.5 | 55.9 | 3.55 | 0.04 |
| 정치성향 | 보수 | (244) | 3.3 | 9.8 | 32.0 | 42.6 | 12.3 | 13.1 | 32.0 | 54.9 | 3.51 | 0.06 |
| | 중도 | (437) | 1.4 | 7.1 | 34.3 | 46.0 | 11.2 | 8.5 | 34.3 | 57.2 | 3.59 | 0.04 |
| | 진보 | (319) | 1.6 | 9.4 | 31.0 | 41.4 | 16.6 | 11.0 | 31.0 | 58.0 | 3.62 | 0.05 |
| 지역 | 서울 | (193) | 1.6 | 11.4 | 29.5 | 45.6 | 11.9 | 13.0 | 29.5 | 57.5 | 3.55 | 0.06 |
| | 인천/경기 | (306) | 2.0 | 8.8 | 34.6 | 43.8 | 10.8 | 10.8 | 34.6 | 54.6 | 3.53 | 0.05 |
| | 대전/충청/세종 | (105) | 2.9 | 7.6 | 31.4 | 43.8 | 14.3 | 10.5 | 31.4 | 58.1 | 3.59 | 0.09 |
| | 광주/전라 | (98) | 2.0 | 4.1 | 36.7 | 40.8 | 16.3 | 6.1 | 36.7 | 57.1 | 3.65 | 0.09 |
| | 대구/경북 | (102) | 2.0 | 6.9 | 33.3 | 44.1 | 13.7 | 8.8 | 33.3 | 57.8 | 3.61 | 0.09 |
| | 부산/울산/경남 | (155) | 1.9 | 10.3 | 31.0 | 42.6 | 14.2 | 12.3 | 31.0 | 56.8 | 3.57 | 0.07 |
| | 강원/제주 | (41) | 0.0 | 2.4 | 31.7 | 43.9 | 22.0 | 2.4 | 31.7 | 65.9 | 3.85 | 0.12 |
| 월 가구 소득 | 300만원 미만 | (213) | 1.4 | 12.7 | 44.1 | 31.0 | 10.8 | 14.1 | 44.1 | 41.8 | 3.37 | 0.06 |
| | 300~500만원 미만 | (345) | 2.3 | 8.1 | 37.1 | 40.6 | 11.9 | 10.4 | 37.1 | 52.5 | 3.52 | 0.05 |
| | 500만원 이상 | (442) | 1.8 | 6.8 | 23.8 | 52.3 | 15.4 | 8.6 | 23.8 | 67.6 | 3.73 | 0.04 |
| 복합 이질주민 교류정도 | 만남 적 없음 | (718) | 1.7 | 8.6 | 35.2 | 41.6 | 12.8 | 10.3 | 35.2 | 54.5 | 3.55 | 0.03 |
| | 만남 경험 있음 | (252) | 2.4 | 8.3 | 26.6 | 50.4 | 12.3 | 10.7 | 26.6 | 62.7 | 3.62 | 0.06 |
| | 정기적 만남 | (30) | 3.3 | 6.7 | 23.3 | 36.7 | 30.0 | 10.0 | 23.3 | 66.7 | 3.83 | 0.19 |

마. 국가적 실업률

(단위 : 명, %, 점)

| 구분 | | 사례 수 | 전직 불안정 | 불안정 | 보통 | 안정 | 전직 안정 | 불안정 | 보통 | 안정 | 평균 | 표준 오차 | |
|--------------------|--------------|--------|--------|-------|------|------|-------|-------|------|------|------|-------|------|
| 전체 | | (1000) | 27.3 | 42.6 | 23.0 | 5.8 | 1.3 | 69.9 | 23.0 | 7.1 | 2.11 | 0.03 | |
| 성별 | 남성 | (496) | 29.2 | 37.1 | 25.2 | 6.9 | 1.6 | 66.3 | 25.2 | 8.5 | 2.15 | 0.04 | |
| | 여성 | (504) | 25.4 | 48.0 | 20.8 | 4.8 | 1.0 | 73.4 | 20.8 | 5.8 | 2.08 | 0.04 | |
| 연령 | 20대 | (173) | 28.9 | 42.2 | 18.5 | 8.7 | 1.7 | 71.1 | 18.5 | 10.4 | 2.12 | 0.07 | |
| | 30대 | (165) | 21.2 | 37.6 | 31.5 | 7.9 | 1.8 | 58.8 | 31.5 | 9.7 | 2.32 | 0.07 | |
| | 40대 | (197) | 17.8 | 52.8 | 21.3 | 6.1 | 2.0 | 70.6 | 21.3 | 8.1 | 2.22 | 0.06 | |
| | 50대 | (201) | 26.4 | 37.3 | 32.3 | 3.0 | 1.0 | 63.7 | 32.3 | 4.0 | 2.15 | 0.06 | |
| | 60세 이상 | (264) | 37.9 | 42.4 | 14.8 | 4.5 | 0.4 | 80.3 | 14.8 | 4.9 | 1.87 | 0.05 | |
| 성별 연령 | 20대 남성 | (91) | 33.0 | 30.8 | 23.1 | 11.0 | 2.2 | 63.7 | 23.1 | 13.2 | 2.19 | 0.11 | |
| | 20대 여성 | (82) | 24.4 | 54.9 | 13.4 | 6.1 | 1.2 | 79.3 | 13.4 | 7.3 | 2.05 | 0.09 | |
| | 30대 남성 | (84) | 21.4 | 31.0 | 35.7 | 9.5 | 2.4 | 52.4 | 35.7 | 11.9 | 2.40 | 0.11 | |
| | 30대 여성 | (81) | 21.0 | 44.4 | 27.2 | 6.2 | 1.2 | 65.4 | 27.2 | 7.4 | 2.22 | 0.10 | |
| | 40대 남성 | (100) | 15.0 | 49.0 | 25.0 | 9.0 | 2.0 | 64.0 | 25.0 | 11.0 | 2.34 | 0.09 | |
| | 40대 여성 | (97) | 20.6 | 56.7 | 17.5 | 3.1 | 2.1 | 77.3 | 17.5 | 5.2 | 2.09 | 0.08 | |
| | 50대 남성 | (103) | 29.1 | 36.9 | 31.1 | 1.9 | 1.0 | 66.0 | 31.1 | 2.9 | 2.09 | 0.09 | |
| | 50대 여성 | (98) | 23.5 | 37.8 | 33.7 | 4.1 | 1.0 | 61.2 | 33.7 | 5.1 | 2.21 | 0.09 | |
| 성별 연령 | 60세+ 남성 | (118) | 44.1 | 36.4 | 14.4 | 4.2 | 0.8 | 80.5 | 14.4 | 5.1 | 1.81 | 0.08 | |
| | 60세+ 여성 | (146) | 32.9 | 47.3 | 15.1 | 4.8 | 0.0 | 80.1 | 15.1 | 4.8 | 1.92 | 0.07 | |
| | 종교 | 기독교 | (217) | 27.2 | 41.9 | 24.0 | 6.0 | 0.9 | 69.1 | 24.0 | 6.9 | 2.12 | 0.06 |
| | 불교 | (174) | 37.4 | 35.6 | 21.3 | 4.6 | 1.1 | 73.0 | 21.3 | 5.7 | 1.97 | 0.07 | |
| 종교 | 천주교 | (116) | 24.1 | 44.8 | 24.1 | 6.0 | 0.9 | 69.0 | 24.1 | 6.9 | 2.15 | 0.08 | |
| | 기타 | (1) | 0.0 | 100.0 | 0.0 | 0.0 | 0.0 | 100.0 | 0.0 | 0.0 | 2.00 | | |
| | 종교없음 | (492) | 24.6 | 44.7 | 23.0 | 6.1 | 1.6 | 69.3 | 23.0 | 7.7 | 2.15 | 0.04 | |
| | 정치성향 | 보수 | (244) | 43.4 | 37.7 | 13.5 | 5.3 | 0.0 | 81.1 | 13.5 | 5.3 | 1.81 | 0.06 |
| 정치성향 | 중도 | (437) | 22.2 | 42.8 | 27.2 | 6.6 | 1.1 | 65.0 | 27.2 | 7.8 | 2.22 | 0.04 | |
| | 진보 | (319) | 21.9 | 46.1 | 24.5 | 5.0 | 2.5 | 68.0 | 24.5 | 7.5 | 2.20 | 0.05 | |
| | 지역 | 서울 | (193) | 25.4 | 46.1 | 20.7 | 7.8 | 0.0 | 71.5 | 20.7 | 7.8 | 2.11 | 0.06 |
| 지역 | 인천/경기 | (306) | 26.1 | 42.5 | 24.2 | 5.9 | 1.3 | 68.6 | 24.2 | 7.2 | 2.14 | 0.05 | |
| | 대전/충청/세종 | (105) | 23.8 | 43.8 | 26.7 | 2.9 | 2.9 | 67.6 | 26.7 | 5.7 | 2.17 | 0.09 | |
| | 광주/전라 | (98) | 20.4 | 41.8 | 28.6 | 6.1 | 3.1 | 62.2 | 28.6 | 9.2 | 2.30 | 0.10 | |
| | 대구/경북 | (102) | 27.5 | 40.2 | 22.5 | 8.8 | 1.0 | 67.6 | 22.5 | 9.8 | 2.16 | 0.10 | |
| | 부산/울산/경남 | (155) | 40.6 | 37.4 | 17.4 | 3.9 | 0.6 | 78.1 | 17.4 | 4.5 | 1.86 | 0.07 | |
| | 강원/제주 | (41) | 19.5 | 51.2 | 24.4 | 2.4 | 2.4 | 70.7 | 24.4 | 4.9 | 2.17 | 0.13 | |
| 월 가구 소득 | 300만원 미만 | (213) | 31.5 | 39.0 | 23.5 | 3.8 | 2.3 | 70.4 | 23.5 | 6.1 | 2.07 | 0.07 | |
| | 300~500만원 미만 | (345) | 27.2 | 40.3 | 24.1 | 7.2 | 1.2 | 67.5 | 24.1 | 8.4 | 2.15 | 0.05 | |
| | 500만원 이상 | (442) | 25.3 | 46.2 | 21.9 | 5.7 | 0.9 | 71.5 | 21.9 | 6.6 | 2.11 | 0.04 | |
| 복합 이탈주민 교류정도 | 만남 적 없음 | (718) | 26.3 | 44.4 | 22.1 | 5.6 | 1.5 | 70.8 | 22.1 | 7.1 | 2.12 | 0.03 | |
| | 만남 경험 있음 | (252) | 31.3 | 39.3 | 23.8 | 4.8 | 0.8 | 70.6 | 23.8 | 5.6 | 2.04 | 0.06 | |
| 교류정도 | 정기적 만남 | (30) | 16.7 | 26.7 | 36.7 | 20.0 | 0.0 | 43.3 | 36.7 | 20.0 | 2.60 | 0.18 | |

바. 국가의 경제 상황

(단위 : 명, %, 점)

| 구분 | | 사례 수 | 전적 불안정 | 불안정 | 보통 | 안정 | 전적 안정 | 불안정 | 보통 | 안정 | 평균 | 표준 오차 |
|--------------------|--------------|--------|--------|-------|------|------|-------|-------|------|------|------|-------|
| 전체 | | (1000) | 26.0 | 41.7 | 24.0 | 7.0 | 1.3 | 67.7 | 24.0 | 8.3 | 2.16 | 0.03 |
| 성별 | 남성 | (496) | 27.4 | 35.7 | 26.4 | 9.1 | 1.4 | 63.1 | 26.4 | 10.5 | 2.21 | 0.04 |
| | 여성 | (504) | 24.6 | 47.6 | 21.6 | 5.0 | 1.2 | 72.2 | 21.6 | 6.2 | 2.11 | 0.04 |
| 연령 | 20대 | (173) | 23.7 | 43.4 | 24.9 | 7.5 | 0.6 | 67.1 | 24.9 | 8.1 | 2.18 | 0.07 |
| | 30대 | (165) | 17.6 | 43.0 | 25.5 | 11.5 | 2.4 | 60.6 | 25.5 | 13.9 | 2.38 | 0.08 |
| | 40대 | (197) | 18.8 | 46.2 | 26.4 | 6.6 | 2.0 | 65.0 | 26.4 | 8.6 | 2.27 | 0.06 |
| | 50대 | (201) | 24.4 | 41.3 | 26.9 | 6.0 | 1.5 | 65.7 | 26.9 | 7.5 | 2.19 | 0.07 |
| | 60세 이상 | (264) | 39.4 | 36.7 | 18.6 | 4.9 | 0.4 | 76.1 | 18.6 | 5.3 | 1.90 | 0.06 |
| | 연령 성별 | 20대 남성 | (91) | 27.5 | 35.2 | 24.2 | 12.1 | 1.1 | 62.6 | 24.2 | 13.2 | 2.24 |
| | 20대 여성 | (82) | 19.5 | 52.4 | 25.6 | 2.4 | 0.0 | 72.0 | 25.6 | 2.4 | 2.11 | 0.08 |
| | 30대 남성 | (84) | 13.1 | 38.1 | 31.0 | 14.3 | 3.6 | 51.2 | 31.0 | 17.9 | 2.57 | 0.11 |
| | 30대 여성 | (81) | 22.2 | 48.1 | 19.8 | 8.6 | 1.2 | 70.4 | 19.8 | 9.9 | 2.19 | 0.10 |
| | 40대 남성 | (100) | 20.0 | 36.0 | 35.0 | 8.0 | 1.0 | 56.0 | 35.0 | 9.0 | 2.34 | 0.09 |
| | 40대 여성 | (97) | 17.5 | 56.7 | 17.5 | 5.2 | 3.1 | 74.2 | 17.5 | 8.2 | 2.20 | 0.09 |
| | 50대 남성 | (103) | 28.2 | 40.8 | 22.3 | 7.8 | 1.0 | 68.9 | 22.3 | 8.7 | 2.13 | 0.09 |
| | 50대 여성 | (98) | 20.4 | 41.8 | 31.6 | 4.1 | 2.0 | 62.2 | 31.6 | 6.1 | 2.26 | 0.09 |
| | 60세+ 남성 | (118) | 43.2 | 29.7 | 21.2 | 5.1 | 0.8 | 72.9 | 21.2 | 5.9 | 1.91 | 0.09 |
| | 60세+ 여성 | (146) | 36.3 | 42.5 | 16.4 | 4.8 | 0.0 | 78.8 | 16.4 | 4.8 | 1.90 | 0.07 |
| 종교 | 기독교 | (217) | 24.0 | 48.8 | 20.7 | 5.1 | 1.4 | 72.8 | 20.7 | 6.5 | 2.11 | 0.06 |
| | 불교 | (174) | 39.7 | 31.6 | 19.5 | 8.6 | 0.6 | 71.3 | 19.5 | 9.2 | 1.99 | 0.08 |
| | 천주교 | (116) | 23.3 | 38.8 | 30.2 | 6.9 | 0.9 | 62.1 | 30.2 | 7.8 | 2.23 | 0.09 |
| | 기타 | (1) | 0.0 | 100.0 | 0.0 | 0.0 | 0.0 | 100.0 | 0.0 | 0.0 | 2.00 | |
| | 종교없음 | (492) | 22.8 | 42.7 | 25.6 | 7.3 | 1.6 | 65.4 | 25.6 | 8.9 | 2.22 | 0.04 |
| 정치성향 | 보수 | (244) | 41.8 | 39.8 | 12.7 | 4.9 | 0.8 | 81.6 | 12.7 | 5.7 | 1.83 | 0.06 |
| | 중도 | (437) | 22.9 | 42.3 | 27.2 | 5.9 | 1.6 | 65.2 | 27.2 | 7.6 | 2.21 | 0.04 |
| | 진보 | (319) | 18.2 | 42.3 | 28.2 | 10.0 | 1.3 | 60.5 | 28.2 | 11.3 | 2.34 | 0.05 |
| 지역 | 서울 | (193) | 21.2 | 49.7 | 19.7 | 7.3 | 2.1 | 71.0 | 19.7 | 9.3 | 2.19 | 0.07 |
| | 인천/경기 | (306) | 23.5 | 40.5 | 27.5 | 7.8 | 0.7 | 64.1 | 27.5 | 8.5 | 2.22 | 0.05 |
| | 대전/충청/세종 | (105) | 25.7 | 40.0 | 29.5 | 3.8 | 1.0 | 65.7 | 29.5 | 4.8 | 2.14 | 0.09 |
| | 광주/전라 | (98) | 18.4 | 41.8 | 31.6 | 6.1 | 2.0 | 60.2 | 31.6 | 8.2 | 2.32 | 0.09 |
| | 대구/경북 | (102) | 29.4 | 37.3 | 22.5 | 7.8 | 2.9 | 66.7 | 22.5 | 10.8 | 2.18 | 0.10 |
| | 부산/울산/경남 | (155) | 39.4 | 38.1 | 16.1 | 6.5 | 0.0 | 77.4 | 16.1 | 6.5 | 1.90 | 0.07 |
| | 강원/제주 | (41) | 26.8 | 41.5 | 19.5 | 9.8 | 2.4 | 68.3 | 19.5 | 12.2 | 2.20 | 0.16 |
| 월 가구 소득 | 300만원 미만 | (213) | 31.0 | 35.2 | 27.2 | 5.2 | 1.4 | 66.2 | 27.2 | 6.6 | 2.11 | 0.07 |
| | 300~500만원 미만 | (345) | 26.7 | 38.8 | 24.6 | 8.4 | 1.4 | 65.5 | 24.6 | 9.9 | 2.19 | 0.05 |
| | 500만원 이상 | (442) | 23.1 | 47.1 | 21.9 | 6.8 | 1.1 | 70.1 | 21.9 | 7.9 | 2.16 | 0.04 |
| 복합 이탈주민 교류정도 | 만남 적 없음 | (718) | 26.5 | 43.3 | 23.8 | 5.3 | 1.1 | 69.8 | 23.8 | 6.4 | 2.11 | 0.03 |
| | 만남 경험 있음 | (252) | 25.8 | 40.1 | 23.8 | 8.7 | 1.6 | 65.9 | 23.8 | 10.3 | 2.20 | 0.06 |
| | 정기적 만남 | (30) | 16.7 | 16.7 | 30.0 | 33.3 | 3.3 | 33.3 | 30.0 | 36.7 | 2.90 | 0.21 |

사. 외교관계

(단위 : 명, %, 점)

| 구분 | | 사례 수 | 전적 불안정 | 불안정 | 보통 | 안정 | 전적 안정 | 불안정 | 보통 | 안정 | 평균 | 표준 오차 |
|--------------------|--------------|--------|--------|-------|------|------|-------|-------|------|------|------|-------|
| 전체 | | (1000) | 18.1 | 37.0 | 31.5 | 10.9 | 2.5 | 55.1 | 31.5 | 13.4 | 2.43 | 0.03 |
| 성별 | 남성 | (496) | 20.8 | 34.3 | 29.6 | 12.1 | 3.2 | 55.0 | 29.6 | 15.3 | 2.43 | 0.05 |
| | 여성 | (504) | 15.5 | 39.7 | 33.3 | 9.7 | 1.8 | 55.2 | 33.3 | 11.5 | 2.43 | 0.04 |
| 연령 | 20대 | (173) | 13.9 | 38.2 | 36.4 | 8.1 | 3.5 | 52.0 | 36.4 | 11.6 | 2.49 | 0.07 |
| | 30대 | (165) | 10.9 | 37.6 | 31.5 | 16.4 | 3.6 | 48.5 | 31.5 | 20.0 | 2.64 | 0.08 |
| | 40대 | (197) | 12.7 | 40.6 | 34.5 | 9.1 | 3.0 | 53.3 | 34.5 | 12.2 | 2.49 | 0.07 |
| | 50대 | (201) | 19.9 | 35.3 | 32.3 | 10.0 | 2.5 | 55.2 | 32.3 | 12.4 | 2.40 | 0.07 |
| | 60세 이상 | (264) | 28.0 | 34.5 | 25.4 | 11.4 | 0.8 | 62.5 | 25.4 | 12.1 | 2.22 | 0.06 |
| 연령 성별 | 20대 남성 | (91) | 19.8 | 37.4 | 31.9 | 5.5 | 5.5 | 57.1 | 31.9 | 11.0 | 2.40 | 0.11 |
| | 20대 여성 | (82) | 7.3 | 39.0 | 41.5 | 11.0 | 1.2 | 46.3 | 41.5 | 12.2 | 2.60 | 0.09 |
| | 30대 남성 | (84) | 7.1 | 33.3 | 36.9 | 17.9 | 4.8 | 40.5 | 36.9 | 22.6 | 2.80 | 0.11 |
| | 30대 여성 | (81) | 14.8 | 42.0 | 25.9 | 14.8 | 2.5 | 56.8 | 25.9 | 17.3 | 2.48 | 0.11 |
| | 40대 남성 | (100) | 14.0 | 30.0 | 39.0 | 13.0 | 4.0 | 44.0 | 39.0 | 17.0 | 2.63 | 0.10 |
| | 40대 여성 | (97) | 11.3 | 51.5 | 29.9 | 5.2 | 2.1 | 62.9 | 29.9 | 7.2 | 2.35 | 0.08 |
| | 50대 남성 | (103) | 24.3 | 37.9 | 24.3 | 11.7 | 1.9 | 62.1 | 24.3 | 13.6 | 2.29 | 0.10 |
| | 50대 여성 | (98) | 15.3 | 32.7 | 40.8 | 8.2 | 3.1 | 48.0 | 40.8 | 11.2 | 2.51 | 0.10 |
| 성별 | 60세+ 남성 | (118) | 33.9 | 33.1 | 19.5 | 12.7 | 0.8 | 66.9 | 19.5 | 13.6 | 2.14 | 0.10 |
| | 60세+ 여성 | (146) | 23.3 | 35.6 | 30.1 | 10.3 | 0.7 | 58.9 | 30.1 | 11.0 | 2.29 | 0.08 |
| | 기독교 | (217) | 17.5 | 44.7 | 25.8 | 10.1 | 1.8 | 62.2 | 25.8 | 12.0 | 2.34 | 0.06 |
| 종교 | 불교 | (174) | 25.9 | 32.8 | 29.9 | 9.8 | 1.7 | 58.6 | 29.9 | 11.5 | 2.29 | 0.08 |
| | 천주교 | (116) | 18.1 | 35.3 | 29.3 | 15.5 | 1.7 | 53.4 | 29.3 | 17.2 | 2.47 | 0.09 |
| | 기타 | (1) | 0.0 | 100.0 | 0.0 | 0.0 | 0.0 | 100.0 | 0.0 | 0.0 | 2.00 | |
| | 종교없음 | (492) | 15.7 | 35.4 | 35.2 | 10.6 | 3.3 | 51.0 | 35.2 | 13.8 | 2.50 | 0.04 |
| | 보수 | (244) | 34.0 | 43.4 | 15.2 | 5.7 | 1.6 | 77.5 | 15.2 | 7.4 | 1.98 | 0.06 |
| 정치성향 | 중도 | (437) | 14.6 | 37.8 | 36.8 | 8.7 | 2.1 | 52.4 | 36.8 | 10.8 | 2.46 | 0.04 |
| | 진보 | (319) | 10.7 | 31.0 | 36.7 | 17.9 | 3.8 | 41.7 | 36.7 | 21.6 | 2.73 | 0.06 |
| | 서울 | (193) | 17.1 | 40.4 | 28.0 | 11.9 | 2.6 | 57.5 | 28.0 | 14.5 | 2.42 | 0.07 |
| 지역 | 인천/경기 | (306) | 17.3 | 34.3 | 35.3 | 10.5 | 2.6 | 51.6 | 35.3 | 13.1 | 2.47 | 0.06 |
| | 대전/충청/세종 | (105) | 14.3 | 44.8 | 30.5 | 7.6 | 2.9 | 59.0 | 30.5 | 10.5 | 2.40 | 0.09 |
| | 광주/전라 | (98) | 10.2 | 34.7 | 35.7 | 17.3 | 2.0 | 44.9 | 35.7 | 19.4 | 2.66 | 0.10 |
| | 대구/경북 | (102) | 24.5 | 36.3 | 22.5 | 11.8 | 4.9 | 60.8 | 22.5 | 16.7 | 2.36 | 0.11 |
| | 부산/울산/경남 | (155) | 25.8 | 34.2 | 32.3 | 7.1 | 0.6 | 60.0 | 32.3 | 7.7 | 2.23 | 0.08 |
| | 강원/제주 | (41) | 12.2 | 39.0 | 31.7 | 14.6 | 2.4 | 51.2 | 31.7 | 17.1 | 2.56 | 0.15 |
| 월 가구 소득 | 300만원 미만 | (213) | 20.7 | 32.9 | 35.2 | 9.4 | 1.9 | 53.5 | 35.2 | 11.3 | 2.39 | 0.07 |
| | 300~500만원 미만 | (345) | 18.3 | 36.5 | 30.1 | 12.2 | 2.9 | 54.8 | 30.1 | 15.1 | 2.45 | 0.05 |
| | 500만원 이상 | (442) | 16.7 | 39.4 | 30.8 | 10.6 | 2.5 | 56.1 | 30.8 | 13.1 | 2.43 | 0.05 |
| 복합 이탈주민 교류정도 | 만남 적 없음 | (718) | 18.4 | 37.3 | 33.6 | 8.2 | 2.5 | 55.7 | 33.6 | 10.7 | 2.39 | 0.04 |
| | 만남 경험 있음 | (252) | 17.9 | 37.3 | 25.4 | 17.5 | 2.0 | 55.2 | 25.4 | 19.4 | 2.48 | 0.07 |
| 교류정도 | 정기적 만남 | (30) | 13.3 | 26.7 | 33.3 | 20.0 | 6.7 | 40.0 | 33.3 | 26.7 | 2.80 | 0.21 |

아. 북한과의 갈등

(단위 : 명, %, 점)

| 구분 | | 사례 수 | 전적 불안정 | 불안정 | 보통 | 안정 | 전적 안정 | 불안정 | 보통 | 안정 | 평균 | 표준 오차 |
|--------------------|--------------|--------|--------|------|-------|------|-------|------|-------|------|------|-------|
| 전체 | | (1000) | 20.1 | 37.2 | 28.8 | 11.5 | 2.4 | 57.3 | 28.8 | 13.9 | 2.39 | 0.03 |
| 성별 | 남성 | (496) | 21.6 | 32.3 | 30.2 | 13.5 | 2.4 | 53.8 | 30.2 | 15.9 | 2.43 | 0.05 |
| | 여성 | (504) | 18.7 | 42.1 | 27.4 | 9.5 | 2.4 | 60.7 | 27.4 | 11.9 | 2.35 | 0.04 |
| 연령 | 20대 | (173) | 13.3 | 31.2 | 41.6 | 11.6 | 2.3 | 44.5 | 41.6 | 13.9 | 2.58 | 0.07 |
| | 30대 | (165) | 11.5 | 38.8 | 30.3 | 15.2 | 4.2 | 50.3 | 30.3 | 19.4 | 2.62 | 0.08 |
| | 40대 | (197) | 13.7 | 42.1 | 28.4 | 13.7 | 2.0 | 55.8 | 28.4 | 15.7 | 2.48 | 0.07 |
| | 50대 | (201) | 20.4 | 38.3 | 28.4 | 10.0 | 3.0 | 58.7 | 28.4 | 12.9 | 2.37 | 0.07 |
| | 60세 이상 | (264) | 34.5 | 35.6 | 20.1 | 8.7 | 1.1 | 70.1 | 20.1 | 9.8 | 2.06 | 0.06 |
| 연령 성별 | 20대 남성 | (91) | 18.7 | 28.6 | 40.7 | 9.9 | 2.2 | 47.3 | 40.7 | 12.1 | 2.48 | 0.10 |
| | 20대 여성 | (82) | 7.3 | 34.1 | 42.7 | 13.4 | 2.4 | 41.5 | 42.7 | 15.9 | 2.70 | 0.10 |
| | 30대 남성 | (84) | 9.5 | 34.5 | 34.5 | 19.0 | 2.4 | 44.0 | 34.5 | 21.4 | 2.70 | 0.11 |
| | 30대 여성 | (81) | 13.6 | 43.2 | 25.9 | 11.1 | 6.2 | 56.8 | 25.9 | 17.3 | 2.53 | 0.12 |
| | 40대 남성 | (100) | 13.0 | 32.0 | 34.0 | 19.0 | 2.0 | 45.0 | 34.0 | 21.0 | 2.65 | 0.10 |
| | 40대 여성 | (97) | 14.4 | 52.6 | 22.7 | 8.2 | 2.1 | 67.0 | 22.7 | 10.3 | 2.31 | 0.09 |
| | 50대 남성 | (103) | 24.3 | 35.0 | 24.3 | 12.6 | 3.9 | 59.2 | 24.3 | 16.5 | 2.37 | 0.11 |
| | 50대 여성 | (98) | 16.3 | 41.8 | 32.7 | 7.1 | 2.0 | 58.2 | 32.7 | 9.2 | 2.37 | 0.09 |
| 종교 | 60세+ 남성 | (118) | 37.3 | 31.4 | 21.2 | 8.5 | 1.7 | 68.6 | 21.2 | 10.2 | 2.06 | 0.10 |
| | 60세+ 여성 | (146) | 32.2 | 39.0 | 19.2 | 8.9 | 0.7 | 71.2 | 19.2 | 9.6 | 2.07 | 0.08 |
| | 기독교 | (217) | 23.5 | 40.1 | 25.3 | 9.2 | 1.8 | 63.6 | 25.3 | 11.1 | 2.26 | 0.07 |
| | 불교 | (174) | 27.6 | 35.6 | 21.8 | 10.9 | 4.0 | 63.2 | 21.8 | 14.9 | 2.28 | 0.08 |
| | 천주교 | (116) | 16.4 | 37.9 | 28.4 | 16.4 | 0.9 | 54.3 | 28.4 | 17.2 | 2.47 | 0.09 |
| | 기타 | (1) | 0.0 | 0.0 | 100.0 | 0.0 | 0.0 | 0.0 | 100.0 | 0.0 | 3.00 | |
| | 종교없음 | (492) | 16.9 | 36.4 | 32.7 | 11.6 | 2.4 | 53.3 | 32.7 | 14.0 | 2.46 | 0.04 |
| 정치성향 | 보수 | (244) | 36.9 | 40.2 | 16.0 | 4.5 | 2.5 | 77.0 | 16.0 | 7.0 | 1.95 | 0.06 |
| | 중도 | (437) | 17.4 | 38.4 | 31.8 | 11.0 | 1.4 | 55.8 | 31.8 | 12.4 | 2.41 | 0.05 |
| | 진보 | (319) | 11.0 | 33.2 | 34.5 | 17.6 | 3.8 | 44.2 | 34.5 | 21.3 | 2.70 | 0.06 |
| 지역 | 서울 | (193) | 18.1 | 45.1 | 23.3 | 11.9 | 1.6 | 63.2 | 23.3 | 13.5 | 2.34 | 0.07 |
| | 인천/경기 | (306) | 18.0 | 35.9 | 29.4 | 14.1 | 2.6 | 53.9 | 29.4 | 16.7 | 2.47 | 0.06 |
| | 대전/충청/세종 | (105) | 21.9 | 40.0 | 25.7 | 10.5 | 1.9 | 61.9 | 25.7 | 12.4 | 2.30 | 0.10 |
| | 광주/전라 | (98) | 11.2 | 34.7 | 40.8 | 7.1 | 6.1 | 45.9 | 40.8 | 13.3 | 2.62 | 0.10 |
| | 대구/경북 | (102) | 26.5 | 29.4 | 27.5 | 14.7 | 2.0 | 55.9 | 27.5 | 16.7 | 2.36 | 0.11 |
| | 부산/울산/경남 | (155) | 25.2 | 36.8 | 30.3 | 6.5 | 1.3 | 61.9 | 30.3 | 7.7 | 2.22 | 0.08 |
| | 강원/제주 | (41) | 26.8 | 29.3 | 26.8 | 14.6 | 2.4 | 56.1 | 26.8 | 17.1 | 2.37 | 0.17 |
| 월 가구 소득 | 300만원 미만 | (213) | 21.6 | 37.6 | 29.1 | 8.9 | 2.8 | 59.2 | 29.1 | 11.7 | 2.34 | 0.07 |
| | 300~500만원 미만 | (345) | 19.7 | 34.8 | 31.0 | 13.0 | 1.4 | 54.5 | 31.0 | 14.5 | 2.42 | 0.05 |
| | 500만원 이상 | (442) | 19.7 | 38.9 | 26.9 | 11.5 | 2.9 | 58.6 | 26.9 | 14.5 | 2.39 | 0.05 |
| 북한 이탈주민 교류정도 | 만남 적 없음 | (718) | 20.6 | 37.5 | 29.7 | 10.4 | 1.8 | 58.1 | 29.7 | 12.3 | 2.35 | 0.04 |
| | 만남 경험 있음 | (252) | 19.4 | 37.7 | 26.2 | 13.1 | 3.6 | 57.1 | 26.2 | 16.7 | 2.44 | 0.07 |
| | 정기적 만남 | (30) | 13.3 | 26.7 | 30.0 | 23.3 | 6.7 | 40.0 | 30.0 | 30.0 | 2.83 | 0.21 |

자. 한국의 사회적 상황

(단위 : 명, %, 점)

| 구분 | | 사례 수 | 전적 불안정 | 불안정 | 보통 | 안정 | 전적 안정 | 불안정 | 보통 | 안정 | 평균 | 표준 오차 |
|--------------------|--------------|--------|--------|-------|------|------|-------|-------|------|------|------|-------|
| 전체 | | (1000) | 15.8 | 45.0 | 29.1 | 8.7 | 1.4 | 60.8 | 29.1 | 10.1 | 2.35 | 0.03 |
| 성별 | 남성 | (496) | 18.1 | 39.7 | 31.0 | 8.9 | 2.2 | 57.9 | 31.0 | 11.1 | 2.37 | 0.04 |
| | 여성 | (504) | 13.5 | 50.2 | 27.2 | 8.5 | 0.6 | 63.7 | 27.2 | 9.1 | 2.33 | 0.04 |
| 연령 | 20대 | (173) | 17.3 | 43.4 | 28.9 | 8.1 | 2.3 | 60.7 | 28.9 | 10.4 | 2.35 | 0.07 |
| | 30대 | (165) | 12.7 | 40.0 | 33.9 | 10.9 | 2.4 | 52.7 | 33.9 | 13.3 | 2.50 | 0.07 |
| | 40대 | (197) | 13.7 | 44.2 | 32.5 | 8.6 | 1.0 | 57.9 | 32.5 | 9.6 | 2.39 | 0.06 |
| | 50대 | (201) | 12.9 | 42.8 | 33.3 | 9.5 | 1.5 | 55.7 | 33.3 | 10.9 | 2.44 | 0.06 |
| | 60세 이상 | (264) | 20.5 | 51.5 | 20.5 | 7.2 | 0.4 | 72.0 | 20.5 | 7.6 | 2.16 | 0.05 |
| | 연령 성별 | 20대 남성 | (91) | 25.3 | 36.3 | 28.6 | 5.5 | 4.4 | 61.5 | 28.6 | 9.9 | 2.27 |
| | 20대 여성 | (82) | 8.5 | 51.2 | 29.3 | 11.0 | 0.0 | 59.8 | 29.3 | 11.0 | 2.43 | 0.09 |
| | 30대 남성 | (84) | 13.1 | 31.0 | 41.7 | 10.7 | 3.6 | 44.0 | 41.7 | 14.3 | 2.61 | 0.11 |
| | 30대 여성 | (81) | 12.3 | 49.4 | 25.9 | 11.1 | 1.2 | 61.7 | 25.9 | 12.3 | 2.40 | 0.10 |
| | 40대 남성 | (100) | 14.0 | 36.0 | 37.0 | 12.0 | 1.0 | 50.0 | 37.0 | 13.0 | 2.50 | 0.09 |
| | 40대 여성 | (97) | 13.4 | 52.6 | 27.8 | 5.2 | 1.0 | 66.0 | 27.8 | 6.2 | 2.28 | 0.08 |
| | 50대 남성 | (103) | 14.6 | 44.7 | 32.0 | 6.8 | 1.9 | 59.2 | 32.0 | 8.7 | 2.37 | 0.09 |
| | 50대 여성 | (98) | 11.2 | 40.8 | 34.7 | 12.2 | 1.0 | 52.0 | 34.7 | 13.3 | 2.51 | 0.09 |
| | 60세+ 남성 | (118) | 22.9 | 47.5 | 19.5 | 9.3 | 0.8 | 70.3 | 19.5 | 10.2 | 2.18 | 0.08 |
| | 60세+ 여성 | (146) | 18.5 | 54.8 | 21.2 | 5.5 | 0.0 | 73.3 | 21.2 | 5.5 | 2.14 | 0.06 |
| 종교 | 기독교 | (217) | 18.0 | 48.4 | 24.0 | 8.3 | 1.4 | 66.4 | 24.0 | 9.7 | 2.27 | 0.06 |
| | 불교 | (174) | 19.0 | 47.1 | 24.7 | 8.0 | 1.1 | 66.1 | 24.7 | 9.2 | 2.25 | 0.07 |
| | 천주교 | (116) | 12.9 | 43.1 | 34.5 | 7.8 | 1.7 | 56.0 | 34.5 | 9.5 | 2.42 | 0.08 |
| | 기타 | (1) | 0.0 | 100.0 | 0.0 | 0.0 | 0.0 | 100.0 | 0.0 | 0.0 | 2.00 | |
| | 종교없음 | (492) | 14.4 | 43.1 | 31.7 | 9.3 | 1.4 | 57.5 | 31.7 | 10.8 | 2.40 | 0.04 |
| 정치성향 | 보수 | (244) | 26.2 | 48.4 | 20.9 | 3.3 | 1.2 | 74.6 | 20.9 | 4.5 | 2.05 | 0.05 |
| | 중도 | (437) | 13.5 | 42.1 | 34.6 | 8.2 | 1.6 | 55.6 | 34.6 | 9.8 | 2.42 | 0.04 |
| | 진보 | (319) | 11.0 | 46.4 | 27.9 | 13.5 | 1.3 | 57.4 | 27.9 | 14.7 | 2.48 | 0.05 |
| 지역 | 서울 | (193) | 14.5 | 49.2 | 25.9 | 8.8 | 1.6 | 63.7 | 25.9 | 10.4 | 2.34 | 0.06 |
| | 인천/경기 | (306) | 13.7 | 44.1 | 31.7 | 9.8 | 0.7 | 57.8 | 31.7 | 10.5 | 2.40 | 0.05 |
| | 대전/충청/세종 | (105) | 20.0 | 44.8 | 27.6 | 6.7 | 1.0 | 64.8 | 27.6 | 7.6 | 2.24 | 0.09 |
| | 광주/전라 | (98) | 8.2 | 40.8 | 38.8 | 7.1 | 5.1 | 49.0 | 38.8 | 12.2 | 2.60 | 0.09 |
| | 대구/경북 | (102) | 14.7 | 48.0 | 25.5 | 10.8 | 1.0 | 62.7 | 25.5 | 11.8 | 2.35 | 0.09 |
| | 부산/울산/경남 | (155) | 23.9 | 43.9 | 25.2 | 6.5 | 0.6 | 67.7 | 25.2 | 7.1 | 2.16 | 0.07 |
| | 강원/제주 | (41) | 17.1 | 39.0 | 29.3 | 12.2 | 2.4 | 56.1 | 29.3 | 14.6 | 2.44 | 0.16 |
| 월 가구 소득 | 300만원 미만 | (213) | 19.2 | 42.7 | 32.4 | 3.8 | 1.9 | 62.0 | 32.4 | 5.6 | 2.26 | 0.06 |
| | 300~500만원 미만 | (345) | 15.4 | 42.3 | 30.7 | 10.4 | 1.2 | 57.7 | 30.7 | 11.6 | 2.40 | 0.05 |
| | 500만원 이상 | (442) | 14.5 | 48.2 | 26.2 | 9.7 | 1.4 | 62.7 | 26.2 | 11.1 | 2.35 | 0.04 |
| 복합 이탈주민 교류정도 | 만남 적 없음 | (718) | 15.2 | 47.2 | 29.0 | 7.7 | 1.0 | 62.4 | 29.0 | 8.6 | 2.32 | 0.03 |
| | 만남 경험 있음 | (252) | 19.0 | 40.1 | 28.2 | 11.1 | 1.6 | 59.1 | 28.2 | 12.7 | 2.36 | 0.06 |
| | 정기적 만남 | (30) | 3.3 | 33.3 | 40.0 | 13.3 | 10.0 | 36.7 | 40.0 | 23.3 | 2.93 | 0.19 |

차. 노후문제

(단위 : 명, %, 점)

| 구분 | | 사례 수 | 전적 불안정 | 불안정 | 보통 | 안정 | 전적 안정 | 불안정 | 보통 | 안정 | 평균 | 표준 오차 |
|-----------|--------------|--------|--------|-------|------|------|-------|-------|------|------|------|-------|
| 전체 | | (1000) | 22.1 | 43.7 | 24.5 | 8.5 | 1.2 | 65.8 | 24.5 | 9.7 | 2.23 | 0.03 |
| 성별 | 남성 | (496) | 21.8 | 41.9 | 25.8 | 8.9 | 1.6 | 63.7 | 25.8 | 10.5 | 2.27 | 0.04 |
| | 여성 | (504) | 22.4 | 45.4 | 23.2 | 8.1 | 0.8 | 67.9 | 23.2 | 8.9 | 2.19 | 0.04 |
| 연령 | 20대 | (173) | 24.9 | 43.4 | 22.0 | 9.2 | 0.6 | 68.2 | 22.0 | 9.8 | 2.17 | 0.07 |
| | 30대 | (165) | 20.0 | 43.0 | 24.8 | 10.3 | 1.8 | 63.0 | 24.8 | 12.1 | 2.31 | 0.08 |
| | 40대 | (197) | 23.9 | 41.6 | 22.8 | 9.6 | 2.0 | 65.5 | 22.8 | 11.7 | 2.24 | 0.07 |
| | 50대 | (201) | 20.9 | 45.8 | 25.4 | 7.5 | 0.5 | 66.7 | 25.4 | 8.0 | 2.21 | 0.06 |
| | 60세 이상 | (264) | 21.2 | 44.3 | 26.5 | 6.8 | 1.1 | 65.5 | 26.5 | 8.0 | 2.22 | 0.06 |
| | 성별 | 20대 남성 | (91) | 24.2 | 36.3 | 26.4 | 12.1 | 1.1 | 60.4 | 26.4 | 13.2 | 2.30 |
| 연령 | 20대 여성 | (82) | 25.6 | 51.2 | 17.1 | 6.1 | 0.0 | 76.8 | 17.1 | 6.1 | 2.04 | 0.09 |
| | 30대 남성 | (84) | 14.3 | 42.9 | 31.0 | 9.5 | 2.4 | 57.1 | 31.0 | 11.9 | 2.43 | 0.10 |
| | 30대 여성 | (81) | 25.9 | 43.2 | 18.5 | 11.1 | 1.2 | 69.1 | 18.5 | 12.3 | 2.19 | 0.11 |
| | 40대 남성 | (100) | 23.0 | 40.0 | 24.0 | 12.0 | 1.0 | 63.0 | 24.0 | 13.0 | 2.28 | 0.10 |
| | 40대 여성 | (97) | 24.7 | 43.3 | 21.6 | 7.2 | 3.1 | 68.0 | 21.6 | 10.3 | 2.21 | 0.10 |
| | 50대 남성 | (103) | 22.3 | 45.6 | 24.3 | 6.8 | 1.0 | 68.0 | 24.3 | 7.8 | 2.18 | 0.09 |
| | 50대 여성 | (98) | 19.4 | 45.9 | 26.5 | 8.2 | 0.0 | 65.3 | 26.5 | 8.2 | 2.23 | 0.09 |
| | 60세+ 남성 | (118) | 23.7 | 44.1 | 24.6 | 5.1 | 2.5 | 67.8 | 24.6 | 7.6 | 2.19 | 0.09 |
| 종교 | 60세+ 여성 | (146) | 19.2 | 44.5 | 28.1 | 8.2 | 0.0 | 63.7 | 28.1 | 8.2 | 2.25 | 0.07 |
| | 기독교 | (217) | 20.7 | 45.6 | 25.8 | 6.9 | 0.9 | 66.4 | 25.8 | 7.8 | 2.22 | 0.06 |
| | 불교 | (174) | 28.7 | 35.1 | 24.7 | 10.3 | 1.1 | 63.8 | 24.7 | 11.5 | 2.20 | 0.08 |
| | 천주교 | (116) | 16.4 | 45.7 | 25.0 | 9.5 | 3.4 | 62.1 | 25.0 | 12.9 | 2.38 | 0.09 |
| | 기타 | (1) | 0.0 | 100.0 | 0.0 | 0.0 | 0.0 | 100.0 | 0.0 | 0.0 | 2.00 | |
| 정치성향 | 종교없음 | (492) | 21.7 | 45.3 | 23.8 | 8.3 | 0.8 | 67.1 | 23.8 | 9.1 | 2.21 | 0.04 |
| | 보수 | (244) | 25.8 | 45.9 | 18.9 | 8.6 | 0.8 | 71.7 | 18.9 | 9.4 | 2.13 | 0.06 |
| | 중도 | (437) | 21.1 | 43.0 | 26.5 | 8.2 | 1.1 | 64.1 | 26.5 | 9.4 | 2.25 | 0.04 |
| | 진보 | (319) | 20.7 | 42.9 | 26.0 | 8.8 | 1.6 | 63.6 | 26.0 | 10.3 | 2.28 | 0.05 |
| 지역 | 서울 | (193) | 17.1 | 52.8 | 23.3 | 5.7 | 1.0 | 69.9 | 23.3 | 6.7 | 2.21 | 0.06 |
| | 인천/경기 | (306) | 21.6 | 43.5 | 26.8 | 6.9 | 1.3 | 65.0 | 26.8 | 8.2 | 2.23 | 0.05 |
| | 대전/충청/세종 | (105) | 29.5 | 39.0 | 19.0 | 10.5 | 1.9 | 68.6 | 19.0 | 12.4 | 2.16 | 0.10 |
| | 광주/전라 | (98) | 17.3 | 37.8 | 31.6 | 11.2 | 2.0 | 55.1 | 31.6 | 13.3 | 2.43 | 0.10 |
| | 대구/경북 | (102) | 19.6 | 48.0 | 19.6 | 11.8 | 1.0 | 67.6 | 19.6 | 12.7 | 2.26 | 0.09 |
| | 부산/울산/경남 | (155) | 30.3 | 38.1 | 23.2 | 8.4 | 0.0 | 68.4 | 23.2 | 8.4 | 2.10 | 0.07 |
| 월 가구 소득 | 강원/제주 | (41) | 17.1 | 39.0 | 26.8 | 14.6 | 2.4 | 56.1 | 26.8 | 17.1 | 2.46 | 0.16 |
| | 300만원 미만 | (213) | 29.1 | 45.1 | 20.2 | 5.2 | 0.5 | 74.2 | 20.2 | 5.6 | 2.03 | 0.06 |
| | 300~500만원 미만 | (345) | 21.4 | 46.1 | 22.9 | 8.7 | 0.9 | 67.5 | 22.9 | 9.6 | 2.21 | 0.05 |
| 복합 | 500만원 이상 | (442) | 19.2 | 41.2 | 27.8 | 10.0 | 1.8 | 60.4 | 27.8 | 11.8 | 2.34 | 0.05 |
| | 만남 적 없음 | (718) | 23.1 | 43.9 | 24.4 | 7.8 | 0.8 | 67.0 | 24.4 | 8.6 | 2.19 | 0.03 |
| 이탈주민 교류정도 | 만남 경험 있음 | (252) | 19.8 | 45.2 | 24.2 | 9.1 | 1.6 | 65.1 | 24.2 | 10.7 | 2.27 | 0.06 |
| | 정기적 만남 | (30) | 16.7 | 26.7 | 30.0 | 20.0 | 6.7 | 43.3 | 30.0 | 26.7 | 2.73 | 0.21 |

카. 저출산 문제

(단위 : 명, %, 점)

| 구분 | | 사례 수 | 전적 불안정 | 불안정 | 보통 | 안정 | 전적 안정 | 불안정 | 보통 | 안정 | 평균 | 표준 오차 |
|--------------------|--------------|--------|--------|------|------|------|-------|------|------|------|------|-------|
| 전체 | | (1000) | 43.4 | 37.2 | 14.0 | 4.3 | 1.1 | 80.6 | 14.0 | 5.4 | 1.83 | 0.03 |
| 성별 | 남성 | (496) | 50.0 | 29.8 | 12.9 | 6.0 | 1.2 | 79.8 | 12.9 | 7.3 | 1.79 | 0.04 |
| | 여성 | (504) | 36.9 | 44.4 | 15.1 | 2.6 | 1.0 | 81.3 | 15.1 | 3.6 | 1.86 | 0.04 |
| 연령 | 20대 | (173) | 39.3 | 34.1 | 19.7 | 6.4 | 0.6 | 73.4 | 19.7 | 6.9 | 1.95 | 0.07 |
| | 30대 | (165) | 37.0 | 33.9 | 19.4 | 7.3 | 2.4 | 70.9 | 19.4 | 9.7 | 2.04 | 0.08 |
| | 40대 | (197) | 42.6 | 35.5 | 16.8 | 4.1 | 1.0 | 78.2 | 16.8 | 5.1 | 1.85 | 0.06 |
| | 50대 | (201) | 44.3 | 41.3 | 10.4 | 2.5 | 1.5 | 85.6 | 10.4 | 4.0 | 1.76 | 0.06 |
| | 60세 이상 | (264) | 50.0 | 39.4 | 7.6 | 2.7 | 0.4 | 89.4 | 7.6 | 3.0 | 1.64 | 0.05 |
| 연령 성별 | 20대 남성 | (91) | 42.9 | 26.4 | 19.8 | 11.0 | 0.0 | 69.2 | 19.8 | 11.0 | 1.99 | 0.11 |
| | 20대 여성 | (82) | 35.4 | 42.7 | 19.5 | 1.2 | 1.2 | 78.0 | 19.5 | 2.4 | 1.90 | 0.09 |
| | 30대 남성 | (84) | 42.9 | 22.6 | 19.0 | 11.9 | 3.6 | 65.5 | 19.0 | 15.5 | 2.11 | 0.13 |
| | 30대 여성 | (81) | 30.9 | 45.7 | 19.8 | 2.5 | 1.2 | 76.5 | 19.8 | 3.7 | 1.98 | 0.09 |
| | 40대 남성 | (100) | 48.0 | 33.0 | 14.0 | 4.0 | 1.0 | 81.0 | 14.0 | 5.0 | 1.77 | 0.09 |
| | 40대 여성 | (97) | 37.1 | 38.1 | 19.6 | 4.1 | 1.0 | 75.3 | 19.6 | 5.2 | 1.94 | 0.09 |
| | 50대 남성 | (103) | 50.5 | 36.9 | 7.8 | 2.9 | 1.9 | 87.4 | 7.8 | 4.9 | 1.69 | 0.09 |
| | 50대 여성 | (98) | 37.8 | 45.9 | 13.3 | 2.0 | 1.0 | 83.7 | 13.3 | 3.1 | 1.83 | 0.08 |
| 종교 | 60세+ 남성 | (118) | 61.9 | 28.8 | 6.8 | 2.5 | 0.0 | 90.7 | 6.8 | 2.5 | 1.50 | 0.07 |
| | 60세+ 여성 | (146) | 40.4 | 47.9 | 8.2 | 2.7 | 0.7 | 88.4 | 8.2 | 3.4 | 1.75 | 0.06 |
| | 기독교 | (217) | 49.3 | 34.1 | 12.4 | 3.7 | 0.5 | 83.4 | 12.4 | 4.1 | 1.72 | 0.06 |
| | 불교 | (174) | 46.6 | 30.5 | 16.7 | 4.0 | 2.3 | 77.0 | 16.7 | 6.3 | 1.85 | 0.08 |
| | 천주교 | (116) | 37.1 | 44.8 | 12.9 | 4.3 | 0.9 | 81.9 | 12.9 | 5.2 | 1.87 | 0.08 |
| | 기타 | (1) | 100.0 | 0.0 | 0.0 | 0.0 | 100.0 | 0.0 | 0.0 | 1.00 | | |
| | 종교없음 | (492) | 41.1 | 39.2 | 14.0 | 4.7 | 1.0 | 80.3 | 14.0 | 5.7 | 1.85 | 0.04 |
| 정치성향 | 보수 | (244) | 56.1 | 31.6 | 7.4 | 3.7 | 1.2 | 87.7 | 7.4 | 4.9 | 1.62 | 0.06 |
| | 중도 | (437) | 36.8 | 39.8 | 16.9 | 5.0 | 1.4 | 76.7 | 16.9 | 6.4 | 1.94 | 0.04 |
| | 진보 | (319) | 42.6 | 37.9 | 15.0 | 3.8 | 0.6 | 80.6 | 15.0 | 4.4 | 1.82 | 0.05 |
| 지역 | 서울 | (193) | 42.0 | 38.9 | 13.5 | 5.2 | 0.5 | 80.8 | 13.5 | 5.7 | 1.83 | 0.06 |
| | 인천/경기 | (306) | 39.9 | 39.5 | 14.7 | 4.9 | 1.0 | 79.4 | 14.7 | 5.9 | 1.88 | 0.05 |
| | 대전/충청/세종 | (105) | 50.5 | 36.2 | 8.6 | 3.8 | 1.0 | 86.7 | 8.6 | 4.8 | 1.69 | 0.08 |
| | 광주/전라 | (98) | 38.8 | 45.9 | 12.2 | 2.0 | 1.0 | 84.7 | 12.2 | 3.1 | 1.81 | 0.08 |
| | 대구/경북 | (102) | 45.1 | 34.3 | 14.7 | 3.9 | 2.0 | 79.4 | 14.7 | 5.9 | 1.83 | 0.09 |
| | 부산/울산/경남 | (155) | 50.3 | 27.1 | 15.5 | 5.2 | 1.9 | 77.4 | 15.5 | 7.1 | 1.81 | 0.08 |
| | 강원/제주 | (41) | 39.0 | 39.0 | 22.0 | 0.0 | 0.0 | 78.0 | 22.0 | 0.0 | 1.83 | 0.12 |
| 월 가구 소득 | 300만원 미만 | (213) | 39.0 | 40.4 | 13.1 | 6.6 | 0.9 | 79.3 | 13.1 | 7.5 | 1.90 | 0.06 |
| | 300~500만원 미만 | (345) | 40.6 | 36.8 | 18.0 | 3.5 | 1.2 | 77.4 | 18.0 | 4.6 | 1.88 | 0.05 |
| | 500만원 이상 | (442) | 47.7 | 36.0 | 11.3 | 3.8 | 1.1 | 83.7 | 11.3 | 5.0 | 1.75 | 0.04 |
| 복합 이탈주민 교류정도 | 만남 적 없음 | (718) | 43.3 | 38.0 | 14.5 | 3.6 | 0.6 | 81.3 | 14.5 | 4.2 | 1.80 | 0.03 |
| | 만남 경험 있음 | (252) | 44.8 | 36.5 | 11.9 | 4.4 | 2.4 | 81.3 | 11.9 | 6.7 | 1.83 | 0.06 |
| | 정기적 만남 | (30) | 33.3 | 23.3 | 20.0 | 20.0 | 3.3 | 56.7 | 20.0 | 23.3 | 2.37 | 0.23 |

타. 민주주의의 위기

(단위 : 명, % 점)

| 구분 | | 사례 수 | 전적 불안정 | 불안정 | 보통 | 안정 | 전적 안정 | 불안정 | 보통 | 안정 | 평균 | 표준 오차 |
|--------------------|--------------|--------|--------|-------|------|------|-------|-------|------|------|------|-------|
| 전체 | | (1000) | 13.1 | 29.2 | 39.6 | 15.9 | 2.2 | 42.3 | 39.6 | 18.1 | 2.65 | 0.03 |
| 성별 | 남성 | (496) | 16.5 | 26.6 | 36.7 | 17.9 | 2.2 | 43.1 | 36.7 | 20.2 | 2.63 | 0.05 |
| | 여성 | (504) | 9.7 | 31.7 | 42.5 | 13.9 | 2.2 | 41.5 | 42.5 | 16.1 | 2.67 | 0.04 |
| 연령 | 20대 | (173) | 14.5 | 24.9 | 39.3 | 19.1 | 2.3 | 39.3 | 39.3 | 21.4 | 2.70 | 0.08 |
| | 30대 | (165) | 6.1 | 33.3 | 40.6 | 16.4 | 3.6 | 39.4 | 40.6 | 20.0 | 2.78 | 0.07 |
| | 40대 | (197) | 8.6 | 27.9 | 47.7 | 12.7 | 3.0 | 36.5 | 47.7 | 15.7 | 2.74 | 0.06 |
| | 50대 | (201) | 12.9 | 26.4 | 40.8 | 18.9 | 1.0 | 39.3 | 40.8 | 19.9 | 2.69 | 0.07 |
| | 60세 이상 | (264) | 20.1 | 32.6 | 32.2 | 13.6 | 1.5 | 52.7 | 32.2 | 15.2 | 2.44 | 0.06 |
| | 연령 성별 | 20대 남성 | (91) | 20.9 | 18.7 | 33.0 | 24.2 | 3.3 | 39.6 | 33.0 | 27.5 | 2.70 |
| | 20대 여성 | (82) | 7.3 | 31.7 | 46.3 | 13.4 | 1.2 | 39.0 | 46.3 | 14.6 | 2.70 | 0.09 |
| | 30대 남성 | (84) | 8.3 | 28.6 | 36.9 | 21.4 | 4.8 | 36.9 | 36.9 | 26.2 | 2.86 | 0.11 |
| | 30대 여성 | (81) | 3.7 | 38.3 | 44.4 | 11.1 | 2.5 | 42.0 | 44.4 | 13.6 | 2.70 | 0.09 |
| | 40대 남성 | (100) | 13.0 | 24.0 | 46.0 | 15.0 | 2.0 | 37.0 | 46.0 | 17.0 | 2.69 | 0.10 |
| | 40대 여성 | (97) | 4.1 | 32.0 | 49.5 | 10.3 | 4.1 | 36.1 | 49.5 | 14.4 | 2.78 | 0.09 |
| | 50대 남성 | (103) | 13.6 | 27.2 | 38.8 | 19.4 | 1.0 | 40.8 | 38.8 | 20.4 | 2.67 | 0.10 |
| | 50대 여성 | (98) | 12.2 | 25.5 | 42.9 | 18.4 | 1.0 | 37.8 | 42.9 | 19.4 | 2.70 | 0.10 |
| | 60세+ 남성 | (118) | 24.6 | 33.1 | 29.7 | 11.9 | 0.8 | 57.6 | 29.7 | 12.7 | 2.31 | 0.09 |
| | 60세+ 여성 | (146) | 16.4 | 32.2 | 34.2 | 15.1 | 2.1 | 48.6 | 34.2 | 17.1 | 2.54 | 0.08 |
| 종교 | 기독교 | (217) | 14.3 | 33.2 | 36.9 | 13.8 | 1.8 | 47.5 | 36.9 | 15.7 | 2.56 | 0.07 |
| | 불교 | (174) | 18.4 | 34.5 | 32.2 | 14.4 | 0.6 | 52.9 | 32.2 | 14.9 | 2.44 | 0.07 |
| | 천주교 | (116) | 11.2 | 25.9 | 42.2 | 19.0 | 1.7 | 37.1 | 42.2 | 20.7 | 2.74 | 0.09 |
| | 기타 | (1) | 0.0 | 100.0 | 0.0 | 0.0 | 0.0 | 100.0 | 0.0 | 0.0 | 2.00 | |
| | 종교없음 | (492) | 11.2 | 26.2 | 42.9 | 16.7 | 3.0 | 37.4 | 42.9 | 19.7 | 2.74 | 0.04 |
| 정치성향 | 보수 | (244) | 28.3 | 32.0 | 28.3 | 10.7 | 0.8 | 60.2 | 28.3 | 11.5 | 2.24 | 0.06 |
| | 중도 | (437) | 10.3 | 30.2 | 45.5 | 12.1 | 1.8 | 40.5 | 45.5 | 14.0 | 2.65 | 0.04 |
| | 진보 | (319) | 5.3 | 25.7 | 40.1 | 25.1 | 3.8 | 31.0 | 40.1 | 28.8 | 2.96 | 0.05 |
| 지역 | 서울 | (193) | 11.9 | 31.6 | 38.9 | 14.5 | 3.1 | 43.5 | 38.9 | 17.6 | 2.65 | 0.07 |
| | 인천/경기 | (306) | 11.1 | 28.1 | 40.8 | 17.3 | 2.6 | 39.2 | 40.8 | 19.9 | 2.72 | 0.06 |
| | 대전/충청/세종 | (105) | 19.0 | 27.6 | 32.4 | 18.1 | 2.9 | 46.7 | 32.4 | 21.0 | 2.58 | 0.11 |
| | 광주/전라 | (98) | 5.1 | 29.6 | 43.9 | 19.4 | 2.0 | 34.7 | 43.9 | 21.4 | 2.84 | 0.09 |
| | 대구/경북 | (102) | 14.7 | 26.5 | 44.1 | 13.7 | 1.0 | 41.2 | 44.1 | 14.7 | 2.60 | 0.09 |
| | 부산/울산/경남 | (155) | 17.4 | 31.6 | 38.1 | 12.3 | 0.6 | 49.0 | 38.1 | 12.9 | 2.47 | 0.08 |
| | 강원/제주 | (41) | 17.1 | 26.8 | 36.6 | 17.1 | 2.4 | 43.9 | 36.6 | 19.5 | 2.61 | 0.16 |
| 월 가구 소득 | 300만원 미만 | (213) | 16.9 | 28.2 | 38.5 | 14.6 | 1.9 | 45.1 | 38.5 | 16.4 | 2.56 | 0.07 |
| | 300~500만원 미만 | (345) | 13.6 | 29.9 | 38.3 | 16.5 | 1.7 | 43.5 | 38.3 | 18.3 | 2.63 | 0.05 |
| | 500만원 이상 | (442) | 10.9 | 29.2 | 41.2 | 16.1 | 2.7 | 40.0 | 41.2 | 18.8 | 2.71 | 0.05 |
| 복합 이탈주민 교류정도 | 만남 적 없음 | (718) | 13.0 | 30.8 | 40.8 | 13.8 | 1.7 | 43.7 | 40.8 | 15.5 | 2.60 | 0.03 |
| | 만남 경험 있음 | (252) | 14.3 | 25.4 | 36.5 | 20.2 | 3.6 | 39.7 | 36.5 | 23.8 | 2.73 | 0.07 |
| | 정기적 만남 | (30) | 6.7 | 23.3 | 36.7 | 30.0 | 3.3 | 30.0 | 36.7 | 33.3 | 3.00 | 0.18 |

파. 범죄 문제

(단위 : 명, %, 점)

| 구분 | | 사례 수 | 전적 불안정 | 불안정 | 보통 | 안정 | 전적 안정 | 불안정 | 보통 | 안정 | 평균 | 표준 오차 |
|-----------|--------------|--------|--------|-------|------|------|-------|-------|------|------|------|-------|
| 전체 | | (1000) | 23.6 | 41.3 | 23.8 | 9.8 | 1.5 | 64.9 | 23.8 | 11.3 | 2.24 | 0.03 |
| 성별 | 남성 | (496) | 17.1 | 41.7 | 26.2 | 12.9 | 2.0 | 58.9 | 26.2 | 14.9 | 2.41 | 0.04 |
| | 여성 | (504) | 30.0 | 40.9 | 21.4 | 6.7 | 1.0 | 70.8 | 21.4 | 7.7 | 2.08 | 0.04 |
| 연령 | 20대 | (173) | 27.2 | 28.3 | 27.7 | 13.3 | 3.5 | 55.5 | 27.7 | 16.8 | 2.38 | 0.09 |
| | 30대 | (165) | 25.5 | 35.8 | 22.4 | 15.2 | 1.2 | 61.2 | 22.4 | 16.4 | 2.31 | 0.08 |
| | 40대 | (197) | 20.8 | 41.6 | 28.9 | 7.6 | 1.0 | 62.4 | 28.9 | 8.6 | 2.26 | 0.06 |
| | 50대 | (201) | 22.9 | 43.3 | 24.4 | 8.5 | 1.0 | 66.2 | 24.4 | 9.5 | 2.21 | 0.07 |
| | 60세 이상 | (264) | 22.7 | 51.5 | 17.8 | 6.8 | 1.1 | 74.2 | 17.8 | 8.0 | 2.12 | 0.05 |
| | 연령 성별 | 20대 남성 | (91) | 18.7 | 25.3 | 29.7 | 20.9 | 5.5 | 44.0 | 29.7 | 26.4 | 2.69 |
| 20대 여성 | | (82) | 36.6 | 31.7 | 25.6 | 4.9 | 1.2 | 68.3 | 25.6 | 6.1 | 2.02 | 0.11 |
| 30대 남성 | | (84) | 16.7 | 33.3 | 29.8 | 19.0 | 1.2 | 50.0 | 29.8 | 20.2 | 2.55 | 0.11 |
| 30대 여성 | | (81) | 34.6 | 38.3 | 14.8 | 11.1 | 1.2 | 72.8 | 14.8 | 12.3 | 2.06 | 0.11 |
| 40대 남성 | | (100) | 13.0 | 45.0 | 32.0 | 9.0 | 1.0 | 58.0 | 32.0 | 10.0 | 2.40 | 0.09 |
| 40대 여성 | | (97) | 28.9 | 38.1 | 25.8 | 6.2 | 1.0 | 67.0 | 25.8 | 7.2 | 2.12 | 0.10 |
| 50대 남성 | | (103) | 20.4 | 42.7 | 23.3 | 12.6 | 1.0 | 63.1 | 23.3 | 13.6 | 2.31 | 0.10 |
| 50대 여성 | | (98) | 25.5 | 43.9 | 25.5 | 4.1 | 1.0 | 69.4 | 25.5 | 5.1 | 2.11 | 0.09 |
| 종교 | 60세+ 남성 | (118) | 16.9 | 56.8 | 18.6 | 5.9 | 1.7 | 73.7 | 18.6 | 7.6 | 2.19 | 0.08 |
| | 60세+ 여성 | (146) | 27.4 | 47.3 | 17.1 | 7.5 | 0.7 | 74.7 | 17.1 | 8.2 | 2.07 | 0.07 |
| | 기독교 | (217) | 24.0 | 44.7 | 19.4 | 10.6 | 1.4 | 68.7 | 19.4 | 12.0 | 2.21 | 0.07 |
| | 불교 | (174) | 28.2 | 42.5 | 16.7 | 11.5 | 1.1 | 70.7 | 16.7 | 12.6 | 2.15 | 0.08 |
| | 천주교 | (116) | 18.1 | 39.7 | 31.9 | 10.3 | 0.0 | 57.8 | 31.9 | 10.3 | 2.34 | 0.08 |
| | 기타 | (1) | 0.0 | 100.0 | 0.0 | 0.0 | 0.0 | 100.0 | 0.0 | 0.0 | 2.00 | |
| 정치성향 | 종교없음 | (492) | 23.2 | 39.6 | 26.4 | 8.7 | 2.0 | 62.8 | 26.4 | 10.8 | 2.27 | 0.04 |
| | 보수 | (244) | 23.8 | 46.3 | 20.1 | 8.6 | 1.2 | 70.1 | 20.1 | 9.8 | 2.17 | 0.06 |
| | 중도 | (437) | 24.5 | 40.0 | 24.7 | 8.9 | 1.8 | 64.5 | 24.7 | 10.8 | 2.24 | 0.05 |
| 지역 | 진보 | (319) | 22.3 | 39.2 | 25.4 | 11.9 | 1.3 | 61.4 | 25.4 | 13.2 | 2.31 | 0.06 |
| | 서울 | (193) | 24.4 | 39.4 | 26.4 | 8.8 | 1.0 | 63.7 | 26.4 | 9.8 | 2.23 | 0.07 |
| | 인천/경기 | (306) | 19.9 | 42.8 | 25.2 | 10.5 | 1.6 | 62.7 | 25.2 | 12.1 | 2.31 | 0.05 |
| | 대전/충청/세종 | (105) | 30.5 | 39.0 | 22.9 | 6.7 | 1.0 | 69.5 | 22.9 | 7.6 | 2.09 | 0.09 |
| | 광주/전라 | (98) | 19.4 | 34.7 | 23.5 | 20.4 | 2.0 | 54.1 | 23.5 | 22.4 | 2.51 | 0.11 |
| | 대구/경북 | (102) | 21.6 | 49.0 | 22.5 | 4.9 | 2.0 | 70.6 | 22.5 | 6.9 | 2.17 | 0.09 |
| | 부산/울산/경남 | (155) | 28.4 | 42.6 | 18.1 | 9.0 | 1.9 | 71.0 | 18.1 | 11.0 | 2.14 | 0.08 |
| | 강원/제주 | (41) | 26.8 | 36.6 | 29.3 | 7.3 | 0.0 | 63.4 | 29.3 | 7.3 | 2.17 | 0.14 |
| 월 가구 소득 | 300만원 미만 | (213) | 26.3 | 41.8 | 20.7 | 8.5 | 2.8 | 68.1 | 20.7 | 11.3 | 2.20 | 0.07 |
| | 300~500만원 미만 | (345) | 21.4 | 42.9 | 24.3 | 10.0 | 0.9 | 64.3 | 24.3 | 11.3 | 2.26 | 0.05 |
| | 500만원 이상 | (442) | 24.0 | 39.8 | 24.9 | 10.0 | 1.4 | 63.8 | 24.9 | 11.3 | 2.25 | 0.05 |
| 이탈주민 교류정도 | 복합 | (718) | 24.4 | 41.9 | 23.7 | 8.5 | 1.5 | 66.3 | 23.7 | 10.0 | 2.21 | 0.04 |
| | 만남 경험 있음 | (252) | 22.6 | 40.9 | 24.2 | 11.5 | 0.8 | 63.5 | 24.2 | 12.3 | 2.27 | 0.06 |
| | 정기적 만남 | (30) | 13.3 | 30.0 | 23.3 | 26.7 | 6.7 | 43.3 | 23.3 | 33.3 | 2.83 | 0.21 |

6. 한민족 정체감

가. 전반적으로 귀하는 한민족 구성원들과 얼마나 유사하다고 느끼십니까?

(단위 : 명, %, 점)

| 구분 | | 사례 수 | 전적 비유사 | 2 | 3 | 4 | 보통 | 6 | 7 | 8 | 전적 유사 | 비유사 | 보통 | 유사 | 평균 | 표준 오차 | |
|-----------|---------------|--------|--------|------|-----|------|------|------|------|-------|-------|------|------|------|-------|-------|------|
| 전체 | | (1000) | 1.7 | 1.8 | 3.9 | 7.9 | 31.6 | 20.0 | 17.5 | 8.9 | 6.7 | 15.3 | 31.6 | 53.1 | 5.81 | 0.05 | |
| 성별 | 남성 | (496) | 2.0 | 2.0 | 3.0 | 8.3 | 27.6 | 19.2 | 19.4 | 11.3 | 7.3 | 15.3 | 27.6 | 57.1 | 5.92 | 0.08 | |
| | 여성 | (504) | 1.4 | 1.6 | 4.8 | 7.5 | 35.5 | 20.8 | 15.7 | 6.5 | 6.2 | 15.3 | 35.5 | 49.2 | 5.69 | 0.07 | |
| 연령 | 20대 | (173) | 2.9 | 4.0 | 7.5 | 10.4 | 32.4 | 20.2 | 15.6 | 3.5 | 3.5 | 24.9 | 32.4 | 42.8 | 5.27 | 0.13 | |
| | 30대 | (165) | 0.6 | 1.8 | 3.6 | 11.5 | 32.1 | 23.6 | 17.0 | 7.3 | 2.4 | 17.6 | 32.1 | 50.3 | 5.62 | 0.11 | |
| | 40대 | (197) | 2.0 | 0.5 | 5.6 | 6.6 | 36.5 | 20.8 | 15.2 | 8.6 | 4.1 | 14.7 | 36.5 | 48.7 | 5.66 | 0.11 | |
| | 50대 | (201) | 1.5 | 1.5 | 2.0 | 6.0 | 26.9 | 19.9 | 22.9 | 9.5 | 10.0 | 10.9 | 26.9 | 62.2 | 6.13 | 0.12 | |
| | 60세 이상 | (264) | 1.5 | 1.5 | 1.9 | 6.4 | 30.7 | 17.0 | 16.7 | 13.3 | 11.0 | 11.4 | 30.7 | 58.0 | 6.13 | 0.11 | |
| 연령 성별 | 20대 남성 | (91) | 4.4 | 6.6 | 7.7 | 8.8 | 29.7 | 16.5 | 19.8 | 3.3 | 3.3 | 27.5 | 29.7 | 42.9 | 5.18 | 0.20 | |
| | 20대 여성 | (82) | 1.2 | 1.2 | 7.3 | 12.2 | 35.4 | 24.4 | 11.0 | 3.7 | 3.7 | 22.0 | 35.4 | 42.7 | 5.37 | 0.16 | |
| | 30대 남성 | (84) | 0.0 | 3.6 | 1.2 | 8.3 | 28.6 | 27.4 | 19.0 | 10.7 | 1.2 | 13.1 | 28.6 | 58.3 | 5.81 | 0.15 | |
| | 30대 여성 | (81) | 1.2 | 0.0 | 6.2 | 14.8 | 35.8 | 19.8 | 14.8 | 3.7 | 3.7 | 22.2 | 35.8 | 42.0 | 5.43 | 0.16 | |
| | 40대 남성 | (100) | 3.0 | 0.0 | 3.0 | 10.0 | 32.0 | 20.0 | 16.0 | 12.0 | 4.0 | 16.0 | 32.0 | 52.0 | 5.76 | 0.16 | |
| | 40대 여성 | (97) | 1.0 | 1.0 | 8.2 | 3.1 | 41.2 | 21.6 | 14.4 | 5.2 | 4.1 | 13.4 | 41.2 | 45.4 | 5.56 | 0.15 | |
| | 50대 남성 | (103) | 1.9 | 1.0 | 2.9 | 7.8 | 27.2 | 15.5 | 22.3 | 8.7 | 12.6 | 13.6 | 27.2 | 59.2 | 6.13 | 0.18 | |
| | 50대 여성 | (98) | 1.0 | 2.0 | 1.0 | 4.1 | 26.5 | 24.5 | 23.5 | 10.2 | 7.1 | 8.2 | 26.5 | 65.3 | 6.14 | 0.16 | |
| 성별 | 60세+ 남성 | (118) | 0.8 | 0.0 | 0.8 | 6.8 | 22.0 | 17.8 | 19.5 | 19.5 | 12.7 | 8.5 | 22.0 | 69.5 | 6.54 | 0.15 | |
| | 60세+ 여성 | (146) | 2.1 | 2.7 | 2.7 | 6.2 | 37.7 | 16.4 | 14.4 | 8.2 | 9.6 | 13.7 | 37.7 | 48.6 | 5.80 | 0.15 | |
| | 종교 | 기독교 | (217) | 0.5 | 1.8 | 2.3 | 8.3 | 34.1 | 17.5 | 19.4 | 10.6 | 5.5 | 12.9 | 34.1 | 53.0 | 5.90 | 0.11 |
| | | 불교 | (174) | 1.7 | 1.1 | 1.1 | 4.6 | 29.9 | 21.3 | 19.0 | 10.3 | 10.9 | 8.6 | 29.9 | 61.5 | 6.17 | 0.13 |
| | | 천주교 | (116) | 2.6 | 0.0 | 6.0 | 6.0 | 25.0 | 25.0 | 15.5 | 12.9 | 6.9 | 14.7 | 25.0 | 60.3 | 5.94 | 0.16 |
| | | 기타 | (1) | 0.0 | 0.0 | 0.0 | 0.0 | 0.0 | 0.0 | 100.0 | 0.0 | 0.0 | 0.0 | 0.0 | 100.0 | 7.00 | |
| 종교없음 | | (492) | 2.0 | 2.4 | 5.1 | 9.3 | 32.7 | 19.5 | 16.5 | 6.7 | 5.7 | 18.9 | 32.7 | 48.4 | 5.60 | 0.08 | |
| 정치성향 | 보수 | (244) | 2.5 | 2.5 | 4.1 | 7.0 | 29.5 | 19.3 | 18.0 | 10.7 | 6.6 | 16.0 | 29.5 | 54.5 | 5.81 | 0.11 | |
| | 중도 | (437) | 1.4 | 0.9 | 3.4 | 8.2 | 38.9 | 20.1 | 15.3 | 7.6 | 4.1 | 14.0 | 38.9 | 47.1 | 5.67 | 0.07 | |
| | 진보 | (319) | 1.6 | 2.5 | 4.4 | 8.2 | 23.2 | 20.4 | 20.1 | 9.4 | 10.3 | 16.6 | 23.2 | 60.2 | 5.99 | 0.10 | |
| 지역 | 서울 | (193) | 2.1 | 2.6 | 5.7 | 8.3 | 27.5 | 22.8 | 17.1 | 9.3 | 4.7 | 18.7 | 27.5 | 53.9 | 5.68 | 0.12 | |
| | 인천/경기 | (306) | 1.6 | 0.7 | 4.6 | 8.5 | 30.4 | 21.2 | 19.9 | 9.5 | 3.6 | 15.4 | 30.4 | 54.2 | 5.78 | 0.09 | |
| | 대전/충청/세종 | (105) | 1.9 | 3.8 | 2.9 | 9.5 | 31.4 | 21.0 | 9.5 | 9.5 | 10.5 | 18.1 | 31.4 | 50.5 | 5.76 | 0.18 | |
| | 광주/전라 | (98) | 1.0 | 2.0 | 2.0 | 9.2 | 25.5 | 17.3 | 21.4 | 9.2 | 12.2 | 14.3 | 25.5 | 60.2 | 6.13 | 0.18 | |
| | 대구/경북 | (102) | 2.9 | 2.9 | 2.9 | 2.9 | 42.2 | 14.7 | 13.7 | 8.8 | 8.8 | 11.8 | 42.2 | 46.1 | 5.75 | 0.18 | |
| | 부산/울산/경남 | (155) | 1.3 | 0.6 | 3.2 | 5.8 | 36.1 | 18.7 | 18.1 | 8.4 | 7.7 | 11.0 | 36.1 | 52.9 | 5.92 | 0.13 | |
| 월 가구 소득 | 강원/제주 | (41) | 0.0 | 2.4 | 2.4 | 14.6 | 31.7 | 19.5 | 19.5 | 2.4 | 7.3 | 19.5 | 31.7 | 48.8 | 5.68 | 0.24 | |
| | 300만원 미만 | (213) | 3.3 | 2.8 | 2.8 | 11.3 | 42.3 | 17.4 | 11.7 | 3.3 | 5.2 | 20.2 | 42.3 | 37.6 | 5.33 | 0.11 | |
| | 300~500만원 미만 | (345) | 0.9 | 1.7 | 3.8 | 8.4 | 33.3 | 18.6 | 18.6 | 8.1 | 6.7 | 14.8 | 33.3 | 51.9 | 5.82 | 0.09 | |
| 이탈주민 교류정도 | 500만원 이상 | (442) | 1.6 | 1.4 | 4.5 | 5.9 | 25.1 | 22.4 | 19.5 | 12.2 | 7.5 | 13.3 | 25.1 | 61.5 | 6.02 | 0.08 | |
| | 북한 만난 적 없음 | (718) | 1.5 | 1.7 | 3.9 | 8.8 | 32.7 | 20.1 | 17.1 | 8.6 | 5.6 | 15.9 | 32.7 | 51.4 | 5.75 | 0.06 | |
| 이탈주민 교류정도 | 만난 경험 있음 | (252) | 2.0 | 1.2 | 4.0 | 5.2 | 29.8 | 21.0 | 18.3 | 9.9 | 8.7 | 12.3 | 29.8 | 57.9 | 5.98 | 0.11 | |
| | 정기적 만남 | (30) | 3.3 | 10.0 | 3.3 | 10.0 | 20.0 | 10.0 | 20.0 | 6.7 | 16.7 | 26.7 | 20.0 | 53.3 | 5.77 | 0.43 | |

나. 귀하는 한민족과 자기 자신을 얼마나 동일시하십니까?

(단위 : 명, %, 점)

| 구분 | | 사례 수 | 전적 비동일 | 2 | 3 | 4 | 보통 | 6 | 7 | 8 | 전적 동일시 | 비동일 | 보통 | 동일시 | 평균 | 표준 오차 |
|--------------------|--------------|--------|-----------|-----|------|------|------|------|-------|------|-----------|------|------|-------|------|----------|
| 전체 | | (1000) | 2.3 | 1.9 | 6.3 | 5.8 | 33.7 | 20.0 | 16.2 | 7.7 | 6.1 | 16.3 | 33.7 | 50.0 | 5.67 | 0.05 |
| 성별 | 남성 | (496) | 3.4 | 2.2 | 5.6 | 5.0 | 29.8 | 20.2 | 16.7 | 9.5 | 7.5 | 16.3 | 29.8 | 53.8 | 5.75 | 0.08 |
| | 여성 | (504) | 1.2 | 1.6 | 6.9 | 6.5 | 37.5 | 19.8 | 15.7 | 6.0 | 4.8 | 16.3 | 37.5 | 46.2 | 5.58 | 0.07 |
| 연령 | 20대 | (173) | 5.2 | 2.9 | 15.0 | 9.2 | 36.4 | 20.2 | 7.5 | 0.6 | 2.9 | 32.4 | 36.4 | 31.2 | 4.80 | 0.13 |
| | 30대 | (165) | 2.4 | 2.4 | 5.5 | 9.7 | 38.2 | 18.8 | 15.2 | 6.1 | 1.8 | 20.0 | 38.2 | 41.8 | 5.37 | 0.12 |
| | 40대 | (197) | 1.5 | 1.0 | 6.6 | 4.6 | 38.1 | 19.8 | 15.2 | 9.1 | 4.1 | 13.7 | 38.1 | 48.2 | 5.67 | 0.11 |
| | 50대 | (201) | 2.5 | 2.0 | 3.0 | 3.5 | 28.9 | 19.9 | 23.9 | 7.5 | 9.0 | 10.9 | 28.9 | 60.2 | 6.00 | 0.12 |
| | 60세 이상 | (264) | 0.8 | 1.5 | 3.4 | 3.8 | 29.5 | 20.8 | 17.4 | 12.5 | 10.2 | 9.5 | 29.5 | 61.0 | 6.16 | 0.10 |
| 연령 성별 | 20대 남성 | (91) | 8.8 | 4.4 | 13.2 | 11.0 | 34.1 | 16.5 | 7.7 | 1.1 | 3.3 | 37.4 | 34.1 | 28.6 | 4.63 | 0.19 |
| | 20대 여성 | (82) | 1.2 | 1.2 | 17.1 | 7.3 | 39.0 | 24.4 | 7.3 | 0.0 | 2.4 | 26.8 | 39.0 | 34.1 | 4.99 | 0.16 |
| | 30대 남성 | (84) | 3.6 | 2.4 | 4.8 | 7.1 | 32.1 | 21.4 | 19.0 | 8.3 | 1.2 | 17.9 | 32.1 | 50.0 | 5.51 | 0.18 |
| | 30대 여성 | (81) | 1.2 | 2.5 | 6.2 | 12.3 | 44.4 | 16.0 | 11.1 | 3.7 | 2.5 | 22.2 | 44.4 | 33.3 | 5.22 | 0.16 |
| | 40대 남성 | (100) | 2.0 | 1.0 | 5.0 | 3.0 | 32.0 | 22.0 | 16.0 | 13.0 | 6.0 | 11.0 | 32.0 | 57.0 | 5.93 | 0.17 |
| | 40대 여성 | (97) | 1.0 | 1.0 | 8.2 | 6.2 | 44.3 | 17.5 | 14.4 | 5.2 | 2.1 | 16.5 | 44.3 | 39.2 | 5.40 | 0.15 |
| | 50대 남성 | (103) | 2.9 | 1.9 | 3.9 | 2.9 | 27.2 | 21.4 | 21.4 | 6.8 | 11.7 | 11.7 | 27.2 | 61.2 | 6.03 | 0.18 |
| | 50대 여성 | (98) | 2.0 | 2.0 | 2.0 | 4.1 | 30.6 | 18.4 | 26.5 | 8.2 | 6.1 | 10.2 | 30.6 | 59.2 | 5.98 | 0.16 |
| 60세+ 남성 | (118) | 0.8 | 1.7 | 2.5 | 2.5 | 25.4 | 19.5 | 18.6 | 16.1 | 12.7 | 7.6 | 25.4 | 66.9 | 6.40 | 0.16 | |
| 60세+ 여성 | (146) | 0.7 | 1.4 | 4.1 | 4.8 | 32.9 | 21.9 | 16.4 | 9.6 | 8.2 | 11.0 | 32.9 | 56.2 | 5.97 | 0.13 | |
| 종교 | 기독교 | (217) | 1.8 | 1.4 | 5.5 | 3.7 | 36.4 | 18.9 | 16.6 | 8.8 | 6.9 | 12.4 | 36.4 | 51.2 | 5.80 | 0.11 |
| | 불교 | (174) | 1.1 | 1.7 | 3.4 | 5.7 | 33.9 | 15.5 | 21.8 | 7.5 | 9.2 | 12.1 | 33.9 | 54.0 | 5.96 | 0.13 |
| | 천주교 | (116) | 2.6 | 0.0 | 8.6 | 6.0 | 22.4 | 28.4 | 17.2 | 7.8 | 6.9 | 17.2 | 22.4 | 60.3 | 5.80 | 0.16 |
| | 기타 | (1) | 0.0 | 0.0 | 0.0 | 0.0 | 0.0 | 0.0 | 100.0 | 0.0 | 0.0 | 0.0 | 0.0 | 100.0 | 7.00 | |
| | 종교없음 | (492) | 2.8 | 2.6 | 7.1 | 6.7 | 35.2 | 20.1 | 13.6 | 7.3 | 4.5 | 19.3 | 35.2 | 45.5 | 5.47 | 0.08 |
| 정치성향 | 보수 | (244) | 2.9 | 4.1 | 5.7 | 7.4 | 24.6 | 18.0 | 18.4 | 12.3 | 6.6 | 20.1 | 24.6 | 55.3 | 5.75 | 0.12 |
| | 중도 | (437) | 1.4 | 0.5 | 5.9 | 3.9 | 44.9 | 20.1 | 14.2 | 5.0 | 4.1 | 11.7 | 44.9 | 43.5 | 5.57 | 0.07 |
| 지역 | 진보 | (319) | 3.1 | 2.2 | 7.2 | 7.2 | 25.4 | 21.3 | 17.2 | 7.8 | 8.5 | 19.7 | 25.4 | 54.9 | 5.72 | 0.10 |
| | 서울 | (193) | 2.6 | 3.1 | 9.8 | 5.2 | 33.2 | 23.3 | 12.4 | 6.7 | 3.6 | 20.7 | 33.2 | 46.1 | 5.38 | 0.12 |
| | 인천/경기 | (306) | 2.6 | 2.0 | 5.2 | 6.2 | 34.3 | 19.0 | 17.3 | 8.8 | 4.6 | 16.0 | 34.3 | 49.7 | 5.65 | 0.10 |
| | 대전/충청/세종 | (105) | 1.9 | 1.0 | 7.6 | 5.7 | 35.2 | 19.0 | 12.4 | 11.4 | 5.7 | 16.2 | 35.2 | 48.6 | 5.70 | 0.17 |
| | 광주/전라 | (98) | 1.0 | 1.0 | 6.1 | 5.1 | 27.6 | 20.4 | 20.4 | 6.1 | 12.2 | 13.3 | 27.6 | 59.2 | 6.04 | 0.18 |
| | 대구/경북 | (102) | 2.0 | 2.0 | 4.9 | 6.9 | 37.3 | 13.7 | 13.7 | 8.8 | 10.8 | 15.7 | 37.3 | 47.1 | 5.80 | 0.18 |
| | 부산/울산/경남 | (155) | 2.6 | 1.9 | 3.9 | 6.5 | 35.5 | 18.7 | 20.6 | 5.2 | 5.2 | 14.8 | 35.5 | 49.7 | 5.66 | 0.13 |
| 강원/제주 | (41) | 2.4 | 0.0 | 7.3 | 2.4 | 26.8 | 34.1 | 14.6 | 4.9 | 7.3 | 12.2 | 26.8 | 61.0 | 5.80 | 0.25 | |
| 월 가구 소득 | 300만원 미만 | (213) | 3.3 | 2.8 | 6.1 | 7.0 | 42.3 | 19.2 | 8.5 | 5.2 | 5.6 | 19.2 | 42.3 | 38.5 | 5.33 | 0.12 |
| | 300~500만원 미만 | (345) | 0.9 | 1.2 | 5.2 | 7.0 | 35.4 | 20.9 | 17.1 | 7.8 | 4.6 | 14.2 | 35.4 | 50.4 | 5.73 | 0.08 |
| | 500만원 이상 | (442) | 2.9 | 2.0 | 7.2 | 4.3 | 28.3 | 19.7 | 19.2 | 8.8 | 7.5 | 16.5 | 28.3 | 55.2 | 5.78 | 0.09 |
| 북한 이탈주민 교류정도 | 만난 적 없음 | (718) | 2.1 | 2.1 | 6.5 | 6.5 | 36.1 | 18.7 | 15.9 | 7.4 | 4.7 | 17.3 | 36.1 | 46.7 | 5.57 | 0.06 |
| | 만난 경험 있음 | (252) | 2.4 | 1.6 | 6.0 | 3.2 | 28.6 | 22.2 | 18.3 | 8.7 | 9.1 | 13.1 | 28.6 | 58.3 | 5.92 | 0.11 |
| 교류정도 | 정기적 만남 | (30) | 6.7 | 0.0 | 3.3 | 10.0 | 20.0 | 33.3 | 6.7 | 6.7 | 13.3 | 20.0 | 20.0 | 60.0 | 5.77 | 0.37 |

다. 귀하는 귀하가 한민족 구성원이라는 사실이 얼마나 기쁘게 느껴집니까?

(단위 : 명, %, 점)

| 구분 | | 사례 수 | 전적 비가쁨 | 2 | 3 | 4 | 보통 | 6 | 7 | 8 | 전적 기쁨 | 비가쁨 | 보통 | 기쁨 | 평균 | 표준 오차 |
|--------------|--------------|--------|--------|-----|-----|------|------|------|-------|------|-------|------|------|-------|------|-------|
| 전체 | | (1000) | 2.9 | 2.2 | 4.4 | 6.6 | 38.4 | 16.6 | 16.4 | 6.9 | 5.6 | 16.1 | 38.4 | 45.5 | 5.59 | 0.05 |
| 성별 | 남성 | (496) | 3.0 | 2.4 | 4.2 | 7.5 | 32.9 | 16.7 | 18.1 | 8.3 | 6.9 | 17.1 | 32.9 | 50.0 | 5.70 | 0.08 |
| | 여성 | (504) | 2.8 | 2.0 | 4.6 | 5.8 | 43.8 | 16.5 | 14.7 | 5.6 | 4.4 | 15.1 | 43.8 | 41.1 | 5.48 | 0.07 |
| 연령 | 20대 | (173) | 4.6 | 1.7 | 7.5 | 8.1 | 44.5 | 12.7 | 15.6 | 2.3 | 2.9 | 22.0 | 44.5 | 33.5 | 5.16 | 0.12 |
| | 30대 | (165) | 4.2 | 1.8 | 6.7 | 8.5 | 35.2 | 23.6 | 13.9 | 3.6 | 2.4 | 21.2 | 35.2 | 43.6 | 5.28 | 0.13 |
| | 40대 | (197) | 3.6 | 1.5 | 2.5 | 10.2 | 38.1 | 16.8 | 18.8 | 4.1 | 4.6 | 17.8 | 38.1 | 44.2 | 5.51 | 0.12 |
| | 50대 | (201) | 2.0 | 3.5 | 2.5 | 3.5 | 35.8 | 14.9 | 21.9 | 7.5 | 8.5 | 11.4 | 35.8 | 52.7 | 5.88 | 0.12 |
| | 60세 이상 | (264) | 1.1 | 2.3 | 3.8 | 4.2 | 38.6 | 15.9 | 12.5 | 13.6 | 8.0 | 11.4 | 38.6 | 50.0 | 5.91 | 0.11 |
| 연령 성별 | 20대 남성 | (91) | 6.6 | 2.2 | 7.7 | 8.8 | 36.3 | 12.1 | 18.7 | 4.4 | 3.3 | 25.3 | 36.3 | 38.5 | 5.19 | 0.19 |
| | 20대 여성 | (82) | 2.4 | 1.2 | 7.3 | 7.3 | 53.7 | 13.4 | 12.2 | 0.0 | 2.4 | 18.3 | 53.7 | 28.0 | 5.12 | 0.15 |
| | 30대 남성 | (84) | 3.6 | 3.6 | 6.0 | 8.3 | 27.4 | 26.2 | 16.7 | 7.1 | 1.2 | 21.4 | 27.4 | 51.2 | 5.40 | 0.18 |
| | 30대 여성 | (81) | 4.9 | 0.0 | 7.4 | 8.6 | 43.2 | 21.0 | 11.1 | 0.0 | 3.7 | 21.0 | 43.2 | 35.8 | 5.15 | 0.17 |
| | 40대 남성 | (100) | 3.0 | 0.0 | 3.0 | 14.0 | 32.0 | 20.0 | 19.0 | 4.0 | 5.0 | 20.0 | 32.0 | 48.0 | 5.58 | 0.17 |
| | 40대 여성 | (97) | 4.1 | 3.1 | 2.1 | 6.2 | 44.3 | 13.4 | 18.6 | 4.1 | 4.1 | 15.5 | 44.3 | 40.2 | 5.43 | 0.16 |
| | 50대 남성 | (103) | 1.9 | 4.9 | 3.9 | 1.0 | 34.0 | 13.6 | 23.3 | 5.8 | 11.7 | 11.7 | 34.0 | 54.4 | 5.93 | 0.19 |
| | 50대 여성 | (98) | 2.0 | 2.0 | 1.0 | 6.1 | 37.8 | 16.3 | 20.4 | 9.2 | 5.1 | 11.2 | 37.8 | 51.0 | 5.83 | 0.16 |
| 종교 | 60세+ 남성 | (118) | 0.8 | 1.7 | 1.7 | 5.9 | 33.9 | 13.6 | 13.6 | 17.8 | 11.0 | 10.2 | 33.9 | 55.9 | 6.20 | 0.16 |
| | 60세+ 여성 | (146) | 1.4 | 2.7 | 5.5 | 2.7 | 42.5 | 17.8 | 11.6 | 10.3 | 5.5 | 12.3 | 42.5 | 45.2 | 5.66 | 0.14 |
| | 기독교 | (217) | 1.8 | 1.8 | 4.1 | 4.1 | 35.9 | 17.5 | 18.4 | 10.1 | 6.0 | 12.0 | 35.9 | 52.1 | 5.83 | 0.11 |
| | 불교 | (174) | 1.7 | 1.7 | 4.0 | 6.3 | 33.9 | 19.0 | 16.1 | 9.2 | 8.0 | 13.8 | 33.9 | 52.3 | 5.84 | 0.13 |
| | 천주교 | (116) | 4.3 | 2.6 | 6.0 | 6.0 | 34.5 | 18.1 | 19.0 | 6.9 | 2.6 | 19.0 | 34.5 | 46.6 | 5.44 | 0.16 |
| 정치성향 | 기타 | (1) | 0.0 | 0.0 | 0.0 | 0.0 | 0.0 | 0.0 | 100.0 | 0.0 | 0.0 | 0.0 | 0.0 | 100.0 | 7.00 | |
| | 종교없음 | (492) | 3.5 | 2.4 | 4.3 | 7.9 | 42.1 | 15.0 | 14.8 | 4.7 | 5.3 | 18.1 | 42.1 | 39.8 | 5.42 | 0.08 |
| | 보수 | (244) | 3.3 | 5.3 | 5.7 | 5.7 | 36.5 | 11.9 | 19.3 | 9.0 | 3.3 | 20.1 | 36.5 | 43.4 | 5.44 | 0.12 |
| | 중도 | (437) | 1.8 | 0.5 | 3.2 | 7.1 | 45.3 | 19.7 | 14.0 | 3.4 | 5.0 | 12.6 | 45.3 | 42.1 | 5.56 | 0.07 |
| | 진보 | (319) | 4.1 | 2.2 | 5.0 | 6.6 | 30.4 | 16.0 | 17.6 | 10.0 | 8.2 | 17.9 | 30.4 | 51.7 | 5.74 | 0.11 |
| 지역 | 서울 | (193) | 5.2 | 2.6 | 6.2 | 8.8 | 34.7 | 18.7 | 15.5 | 5.2 | 3.1 | 22.8 | 34.7 | 42.5 | 5.28 | 0.13 |
| | 인천/경기 | (306) | 2.6 | 2.3 | 3.9 | 5.2 | 37.9 | 17.3 | 19.0 | 6.9 | 4.9 | 14.1 | 37.9 | 48.0 | 5.65 | 0.09 |
| | 대전/충청/세종 | (105) | 3.8 | 1.9 | 5.7 | 5.7 | 41.9 | 7.6 | 15.2 | 11.4 | 6.7 | 17.1 | 41.9 | 41.0 | 5.61 | 0.18 |
| | 광주/전라 | (98) | 0.0 | 1.0 | 4.1 | 6.1 | 39.8 | 14.3 | 20.4 | 6.1 | 8.2 | 11.2 | 39.8 | 49.0 | 5.89 | 0.16 |
| | 대구/경북 | (102) | 2.9 | 2.0 | 2.9 | 7.8 | 40.2 | 18.6 | 10.8 | 7.8 | 6.9 | 15.7 | 40.2 | 44.1 | 5.60 | 0.17 |
| | 부산/울산/경남 | (155) | 1.9 | 2.6 | 4.5 | 7.1 | 36.8 | 19.4 | 15.5 | 6.5 | 5.8 | 16.1 | 36.8 | 47.1 | 5.61 | 0.13 |
| 월 가구 소득 | 강원/제주 | (41) | 2.4 | 2.4 | 0.0 | 4.9 | 48.8 | 14.6 | 12.2 | 4.9 | 9.8 | 9.8 | 48.8 | 41.5 | 5.71 | 0.26 |
| | 300만원 미만 | (213) | 2.3 | 4.2 | 4.7 | 5.6 | 45.1 | 18.8 | 8.9 | 4.2 | 6.1 | 16.9 | 45.1 | 38.0 | 5.37 | 0.11 |
| | 300~500만원 미만 | (345) | 2.9 | 2.0 | 4.6 | 6.4 | 38.0 | 16.8 | 18.3 | 6.4 | 4.6 | 15.9 | 38.0 | 46.1 | 5.58 | 0.09 |
| 북한 이탈주민 교류정도 | 500만원 이상 | (442) | 3.2 | 1.4 | 4.1 | 7.2 | 35.5 | 15.4 | 18.6 | 8.6 | 6.1 | 15.8 | 35.5 | 48.6 | 5.71 | 0.08 |
| | 만난 적 없음 | (718) | 2.6 | 2.6 | 5.3 | 7.0 | 40.4 | 16.3 | 15.0 | 6.4 | 4.3 | 17.5 | 40.4 | 42.1 | 5.47 | 0.06 |
| 교류정도 | 만난 경험 있음 | (252) | 3.2 | 1.2 | 2.0 | 6.0 | 34.5 | 17.1 | 21.0 | 6.3 | 8.7 | 12.3 | 34.5 | 53.2 | 5.87 | 0.11 |
| | 정기적 만남 | (30) | 6.7 | 0.0 | 3.3 | 3.3 | 23.3 | 20.0 | 10.0 | 23.3 | 10.0 | 13.3 | 23.3 | 63.3 | 6.13 | 0.38 |

라. 스스로 한민족에 대해서 얼마나 애착을 느끼니까?

(단위 : 명, %, 점)

| 구분 | | 사례 수 | 전적 비애착 | 2 | 3 | 4 | 보통 | 6 | 7 | 8 | 전적 애착 | 비애착 | 보통 | 애착 | 평균 | 표준 오차 |
|--------------|--------------|--------|-----------|-----|------|------|------|------|------|-------|----------|------|------|-------|------|----------|
| 전체 | | (1000) | 3.1 | 2.7 | 5.0 | 10.6 | 28.6 | 18.5 | 17.2 | 7.8 | 6.5 | 21.4 | 28.6 | 50.0 | 5.61 | 0.06 |
| 성별 | 남성 | (496) | 4.0 | 2.6 | 5.2 | 9.7 | 26.6 | 16.3 | 17.1 | 10.3 | 8.1 | 21.6 | 26.6 | 51.8 | 5.70 | 0.07 |
| | 여성 | (504) | 2.2 | 2.8 | 4.8 | 11.5 | 30.6 | 20.6 | 17.3 | 5.4 | 5.0 | 21.2 | 30.6 | 48.2 | 5.53 | 0.09 |
| 연령 | 20대 | (173) | 6.4 | 2.9 | 8.1 | 15.0 | 33.5 | 15.6 | 11.6 | 4.6 | 2.3 | 32.4 | 33.5 | 34.1 | 4.97 | 0.14 |
| | 30대 | (165) | 3.6 | 3.0 | 7.9 | 15.2 | 27.3 | 17.6 | 19.4 | 4.2 | 1.8 | 29.7 | 27.3 | 43.0 | 5.22 | 0.13 |
| | 40대 | (197) | 2.5 | 3.0 | 7.1 | 8.1 | 28.4 | 20.3 | 18.8 | 8.6 | 3.0 | 20.8 | 28.4 | 50.8 | 5.54 | 0.12 |
| | 50대 | (201) | 3.0 | 3.0 | 2.0 | 8.5 | 27.9 | 19.4 | 17.9 | 8.0 | 10.4 | 16.4 | 27.9 | 55.7 | 5.88 | 0.13 |
| | 60세 이상 | (264) | 1.1 | 1.9 | 1.9 | 8.3 | 26.9 | 18.9 | 17.8 | 11.4 | 11.7 | 13.3 | 26.9 | 59.8 | 6.13 | 0.11 |
| 연령 성별 | 20대 남성 | (91) | 8.8 | 4.4 | 8.8 | 13.2 | 28.6 | 13.2 | 12.1 | 7.7 | 3.3 | 35.2 | 28.6 | 36.3 | 4.95 | 0.21 |
| | 20대 여성 | (82) | 3.7 | 1.2 | 7.3 | 17.1 | 39.0 | 18.3 | 11.0 | 1.2 | 1.2 | 29.3 | 39.0 | 31.7 | 4.99 | 0.16 |
| | 30대 남성 | (84) | 2.4 | 3.6 | 9.5 | 9.5 | 23.8 | 22.6 | 20.2 | 7.1 | 1.2 | 25.0 | 23.8 | 51.2 | 5.40 | 0.19 |
| | 30대 여성 | (81) | 4.9 | 2.5 | 6.2 | 21.0 | 30.9 | 12.3 | 18.5 | 1.2 | 2.5 | 34.6 | 30.9 | 34.6 | 5.02 | 0.19 |
| | 40대 남성 | (100) | 4.0 | 1.0 | 6.0 | 9.0 | 29.0 | 21.0 | 15.0 | 11.0 | 4.0 | 20.0 | 29.0 | 51.0 | 5.60 | 0.18 |
| | 40대 여성 | (97) | 1.0 | 5.2 | 8.2 | 7.2 | 27.8 | 19.6 | 22.7 | 6.2 | 2.1 | 21.6 | 27.8 | 50.5 | 5.48 | 0.17 |
| | 50대 남성 | (103) | 3.9 | 3.9 | 1.9 | 5.8 | 29.1 | 16.5 | 17.5 | 7.8 | 13.6 | 15.5 | 29.1 | 55.3 | 5.92 | 0.20 |
| | 50대 여성 | (98) | 2.0 | 2.0 | 2.0 | 11.2 | 26.5 | 22.4 | 18.4 | 8.2 | 7.1 | 17.3 | 26.5 | 56.1 | 5.83 | 0.17 |
| 종교 | 60세+ 남성 | (118) | 1.7 | 0.8 | 1.7 | 11.0 | 22.9 | 10.2 | 20.3 | 16.1 | 15.3 | 15.3 | 22.9 | 61.9 | 6.36 | 0.17 |
| | 60세+ 여성 | (146) | 0.7 | 2.7 | 2.1 | 6.2 | 30.1 | 26.0 | 15.8 | 7.5 | 8.9 | 11.6 | 30.1 | 58.2 | 5.95 | 0.13 |
| | 기독교 | (217) | 1.4 | 2.3 | 6.5 | 7.4 | 28.6 | 18.9 | 19.4 | 7.4 | 8.3 | 17.5 | 28.6 | 53.9 | 5.80 | 0.12 |
| | 불교 | (174) | 1.7 | 1.7 | 2.3 | 9.2 | 28.7 | 15.5 | 21.3 | 9.8 | 9.8 | 14.9 | 28.7 | 56.3 | 6.01 | 0.13 |
| 정치성향 | 천주교 | (116) | 3.4 | 1.7 | 6.9 | 8.6 | 20.7 | 25.0 | 17.2 | 10.3 | 6.0 | 20.7 | 20.7 | 58.6 | 5.73 | 0.17 |
| | 기타 | (1) | 0.0 | 0.0 | 0.0 | 0.0 | 0.0 | 0.0 | 0.0 | 100.0 | 0.0 | 0.0 | 0.0 | 100.0 | 8.00 | |
| | 종교없음 | (492) | 4.3 | 3.5 | 4.9 | 13.0 | 30.5 | 17.9 | 14.8 | 6.5 | 4.7 | 25.6 | 30.5 | 43.9 | 5.36 | 0.08 |
| | 보수 | (244) | 4.1 | 4.5 | 5.7 | 12.7 | 20.9 | 14.3 | 20.9 | 11.1 | 5.7 | 27.0 | 20.9 | 52.0 | 5.58 | 0.13 |
| 지역 | 중도 | (437) | 1.6 | 1.6 | 4.6 | 10.3 | 34.3 | 22.4 | 14.0 | 6.2 | 5.0 | 18.1 | 34.3 | 47.6 | 5.58 | 0.08 |
| | 진보 | (319) | 4.4 | 2.8 | 5.0 | 9.4 | 26.6 | 16.3 | 18.8 | 7.5 | 9.1 | 21.6 | 26.6 | 51.7 | 5.67 | 0.11 |
| | 서울 | (193) | 4.7 | 3.6 | 9.3 | 10.4 | 22.8 | 20.2 | 18.1 | 6.7 | 4.1 | 28.0 | 22.8 | 49.2 | 5.35 | 0.14 |
| | 인천/경기 | (306) | 3.6 | 2.9 | 5.2 | 9.2 | 29.1 | 18.6 | 17.3 | 8.5 | 5.6 | 20.9 | 29.1 | 50.0 | 5.58 | 0.10 |
| | 대전/충청/세종 | (105) | 2.9 | 1.9 | 5.7 | 13.3 | 23.8 | 22.9 | 16.2 | 6.7 | 6.7 | 23.8 | 23.8 | 52.4 | 5.60 | 0.17 |
| | 광주/전라 | (98) | 0.0 | 1.0 | 3.1 | 10.2 | 25.5 | 15.3 | 24.5 | 9.2 | 11.2 | 14.3 | 25.5 | 60.2 | 6.17 | 0.17 |
| | 대구/경북 | (102) | 2.9 | 2.9 | 2.9 | 14.7 | 30.4 | 20.6 | 9.8 | 5.9 | 9.8 | 23.5 | 30.4 | 46.1 | 5.56 | 0.18 |
| 월 가구 소득 | 부산/울산/경남 | (155) | 1.9 | 2.6 | 2.6 | 10.3 | 37.4 | 12.9 | 18.1 | 8.4 | 5.8 | 17.4 | 37.4 | 45.2 | 5.66 | 0.14 |
| | 강원/제주 | (41) | 4.9 | 2.4 | 0.0 | 7.3 | 34.1 | 22.0 | 12.2 | 9.8 | 7.3 | 14.6 | 34.1 | 51.2 | 5.71 | 0.29 |
| | 300만원 미만 | (213) | 3.8 | 3.8 | 4.2 | 10.8 | 35.2 | 17.8 | 10.8 | 5.6 | 8.0 | 22.5 | 35.2 | 42.3 | 5.43 | 0.13 |
| 북한 이탈주민 교류정도 | 300~500만원 미만 | (345) | 2.0 | 2.6 | 3.2 | 13.3 | 28.7 | 19.1 | 16.8 | 7.8 | 6.4 | 21.2 | 28.7 | 50.1 | 5.66 | 0.09 |
| | 500만원 이상 | (442) | 3.6 | 2.3 | 6.8 | 8.4 | 25.3 | 18.3 | 20.6 | 8.8 | 5.9 | 21.0 | 25.3 | 53.6 | 5.66 | 0.09 |
| 민난 적 없음 | 만난 적 없음 | (718) | 3.1 | 2.9 | 5.8 | 11.0 | 29.4 | 19.1 | 16.7 | 6.5 | 5.4 | 22.8 | 29.4 | 47.8 | 5.50 | 0.07 |
| | 만난 경험 있음 | (252) | 2.8 | 2.0 | 3.2 | 9.5 | 26.6 | 16.7 | 19.8 | 11.1 | 8.3 | 17.5 | 26.6 | 56.0 | 5.90 | 0.12 |
| 정기적 만남 | (30) | 6.7 | 3.3 | 0.0 | 10.0 | 26.7 | 20.0 | 6.7 | 10.0 | 16.7 | 20.0 | 26.7 | 53.3 | 5.83 | 0.41 | |

7. 남한 정체감

가. 전반적으로 귀하는 남한 국민들과 얼마나 유사하다고 느끼니까?

(단위 : 명, %, 점)

| 구분 | | 사례 수 | 전적 비유사 | 2 | 3 | 4 | 보통 | 6 | 7 | 8 | 전적 유사 | 비유사 | 보통 | 유사 | 평균 | 표준 오차 |
|--------------|--------------|--------|--------|-----|-----|-----|------|------|------|-------|-------|------|------|-------|------|-------|
| 전체 | | (1000) | 0.9 | 0.8 | 3.2 | 6.8 | 23.3 | 20.6 | 19.7 | 12.4 | 12.3 | 11.7 | 23.3 | 65.0 | 6.27 | 0.05 |
| 성별 | 남성 | (496) | 0.8 | 0.8 | 3.6 | 6.0 | 21.4 | 21.4 | 20.8 | 13.9 | 11.3 | 11.3 | 21.4 | 67.3 | 6.31 | 0.08 |
| | 여성 | (504) | 1.0 | 0.8 | 2.8 | 7.5 | 25.2 | 19.8 | 18.7 | 10.9 | 13.3 | 12.1 | 25.2 | 62.7 | 6.24 | 0.08 |
| 연령 | 20대 | (173) | 1.2 | 2.3 | 6.4 | 6.4 | 25.4 | 25.4 | 18.5 | 4.6 | 9.8 | 16.2 | 25.4 | 58.4 | 5.85 | 0.13 |
| | 30대 | (165) | 1.2 | 0.6 | 4.2 | 9.1 | 27.3 | 21.8 | 18.2 | 9.7 | 7.9 | 15.2 | 27.3 | 57.6 | 5.95 | 0.13 |
| | 40대 | (197) | 1.0 | 0.0 | 2.0 | 8.1 | 27.4 | 21.3 | 19.3 | 12.7 | 8.1 | 11.2 | 27.4 | 61.4 | 6.14 | 0.11 |
| | 50대 | (201) | 1.0 | 1.0 | 1.5 | 6.5 | 19.4 | 21.9 | 19.4 | 15.4 | 13.9 | 10.0 | 19.4 | 70.6 | 6.46 | 0.12 |
| | 60세 이상 | (264) | 0.4 | 0.4 | 2.7 | 4.9 | 19.3 | 15.2 | 22.0 | 16.7 | 18.6 | 8.3 | 19.3 | 72.3 | 6.70 | 0.10 |
| | 연령 | 20대 남성 | (91) | 2.2 | 3.3 | 6.6 | 7.7 | 28.6 | 23.1 | 16.5 | 4.4 | 7.7 | 19.8 | 28.6 | 51.6 | 5.60 |
| 성별 | 20대 여성 | (82) | 0.0 | 1.2 | 6.1 | 4.9 | 22.0 | 28.0 | 20.7 | 4.9 | 12.2 | 12.2 | 22.0 | 65.9 | 6.12 | 0.18 |
| | 30대 남성 | (84) | 1.2 | 0.0 | 4.8 | 8.3 | 20.2 | 26.2 | 21.4 | 11.9 | 6.0 | 14.3 | 20.2 | 65.5 | 6.06 | 0.17 |
| | 30대 여성 | (81) | 1.2 | 1.2 | 3.7 | 9.9 | 34.6 | 17.3 | 14.8 | 7.4 | 9.9 | 16.0 | 34.6 | 49.4 | 5.83 | 0.19 |
| | 40대 남성 | (100) | 1.0 | 0.0 | 3.0 | 9.0 | 24.0 | 21.0 | 21.0 | 15.0 | 6.0 | 13.0 | 24.0 | 63.0 | 6.13 | 0.16 |
| | 40대 여성 | (97) | 1.0 | 0.0 | 1.0 | 7.2 | 30.9 | 21.6 | 17.5 | 10.3 | 10.3 | 9.3 | 30.9 | 59.8 | 6.15 | 0.16 |
| | 50대 남성 | (103) | 0.0 | 1.0 | 1.9 | 4.9 | 22.3 | 23.3 | 16.5 | 14.6 | 15.5 | 7.8 | 22.3 | 69.9 | 6.50 | 0.16 |
| | 50대 여성 | (98) | 2.0 | 1.0 | 1.0 | 8.2 | 16.3 | 20.4 | 22.4 | 16.3 | 12.2 | 12.2 | 16.3 | 71.4 | 6.42 | 0.18 |
| | 60세+ 남성 | (118) | 0.0 | 0.0 | 2.5 | 1.7 | 13.6 | 15.3 | 27.1 | 21.2 | 18.6 | 4.2 | 13.6 | 82.2 | 7.01 | 0.14 |
| | 60세+ 여성 | (146) | 0.7 | 0.7 | 2.7 | 7.5 | 24.0 | 15.1 | 17.8 | 13.0 | 18.5 | 11.6 | 24.0 | 64.4 | 6.46 | 0.15 |
| 종교 | 기독교 | (217) | 0.9 | 0.5 | 3.2 | 4.6 | 19.8 | 21.2 | 21.7 | 14.3 | 13.8 | 9.2 | 19.8 | 71.0 | 6.47 | 0.11 |
| | 불교 | (174) | 0.6 | 0.6 | 2.3 | 7.5 | 20.7 | 17.2 | 20.7 | 13.8 | 16.7 | 10.9 | 20.7 | 68.4 | 6.51 | 0.13 |
| | 천주교 | (116) | 0.9 | 0.0 | 6.9 | 6.0 | 19.0 | 18.1 | 22.4 | 12.1 | 14.7 | 13.8 | 19.0 | 67.2 | 6.34 | 0.17 |
| | 기타 | (1) | 0.0 | 0.0 | 0.0 | 0.0 | 0.0 | 0.0 | 0.0 | 100.0 | 0.0 | 0.0 | 0.0 | 100.0 | 8.00 | |
| | 종교없음 | (492) | 1.0 | 1.2 | 2.6 | 7.7 | 26.8 | 22.2 | 17.9 | 11.0 | 9.6 | 12.6 | 26.8 | 60.6 | 6.08 | 0.07 |
| 정치성향 | 보수 | (244) | 2.5 | 0.8 | 3.7 | 7.4 | 17.6 | 17.6 | 20.1 | 16.8 | 13.5 | 14.3 | 17.6 | 68.0 | 6.35 | 0.12 |
| | 중도 | (437) | 0.2 | 0.2 | 2.7 | 6.9 | 28.6 | 22.9 | 17.4 | 9.8 | 11.2 | 10.1 | 28.6 | 61.3 | 6.18 | 0.07 |
| | 진보 | (319) | 0.6 | 1.6 | 3.4 | 6.3 | 20.4 | 19.7 | 22.6 | 12.5 | 12.9 | 11.9 | 20.4 | 67.7 | 6.34 | 0.10 |
| 지역 | 서울 | (193) | 1.6 | 1.0 | 4.1 | 9.3 | 17.1 | 22.8 | 22.3 | 13.5 | 8.3 | 16.1 | 17.1 | 66.8 | 6.14 | 0.12 |
| | 인천/경기 | (306) | 1.0 | 0.3 | 5.2 | 6.2 | 24.2 | 19.6 | 21.9 | 11.1 | 10.5 | 12.7 | 24.2 | 63.1 | 6.17 | 0.10 |
| | 대전/충청/세종 | (105) | 1.0 | 1.9 | 2.9 | 4.8 | 24.8 | 14.3 | 19.0 | 15.2 | 16.2 | 10.5 | 24.8 | 64.8 | 6.43 | 0.18 |
| | 광주/전라 | (98) | 0.0 | 1.0 | 1.0 | 5.1 | 17.3 | 26.5 | 18.4 | 10.2 | 20.4 | 7.1 | 17.3 | 75.5 | 6.65 | 0.16 |
| | 대구/경북 | (102) | 2.0 | 2.0 | 1.0 | 5.9 | 27.5 | 18.6 | 17.6 | 13.7 | 11.8 | 10.8 | 27.5 | 61.8 | 6.21 | 0.18 |
| | 부산/울산/경남 | (155) | 0.0 | 0.0 | 1.3 | 8.4 | 28.4 | 20.6 | 15.5 | 13.5 | 12.3 | 9.7 | 28.4 | 61.9 | 6.30 | 0.13 |
| | 강원/제주 | (41) | 0.0 | 0.0 | 2.4 | 4.9 | 26.8 | 24.4 | 17.1 | 7.3 | 17.1 | 7.3 | 26.8 | 65.9 | 6.39 | 0.25 |
| 월 가구 소득 | 300만원 미만 | (213) | 0.9 | 1.9 | 4.7 | 7.0 | 32.9 | 17.4 | 14.6 | 9.4 | 11.3 | 14.6 | 32.9 | 52.6 | 5.94 | 0.12 |
| | 300~500만원 미만 | (345) | 0.9 | 0.3 | 2.9 | 7.5 | 22.6 | 21.2 | 21.2 | 10.7 | 12.8 | 11.6 | 22.6 | 65.8 | 6.29 | 0.09 |
| | 500만원 이상 | (442) | 0.9 | 0.7 | 2.7 | 6.1 | 19.2 | 21.7 | 21.0 | 15.2 | 12.4 | 10.4 | 19.2 | 70.4 | 6.42 | 0.08 |
| 북한 이탈주민 교류정도 | 만난 적 없음 | (718) | 0.8 | 1.0 | 3.5 | 7.4 | 24.0 | 20.8 | 19.5 | 11.7 | 11.4 | 12.7 | 24.0 | 63.4 | 6.20 | 0.06 |
| | 정기적 만남 | (30) | 3.3 | 3.3 | 3.3 | 6.7 | 26.7 | 20.0 | 13.3 | 3.3 | 20.0 | 16.7 | 26.7 | 56.7 | 6.00 | 0.38 |

나. 귀하는 남한과 자기 자신을 얼마나 동일시하십니까?

(단위 : 명, %, 점)

| 구분 | | 사례수 | 전적 비동일 | 2 | 3 | 4 | 보통 | 6 | 7 | 8 | 전적 동일시 | 비동일 | 보통 | 동일시 | 평균 | 표준 오차 |
|--------------------|--------------|--------|-----------|-----|-----|------|------|------|-------|------|-----------|------|------|-------|------|----------|
| 전체 | | (1000) | 2.0 | 0.9 | 3.3 | 5.5 | 26.3 | 20.8 | 20.3 | 11.1 | 9.8 | 11.7 | 26.3 | 62.0 | 6.11 | 0.05 |
| 성별 | 남성 | (496) | 2.0 | 1.4 | 3.2 | 6.0 | 24.6 | 18.1 | 20.8 | 13.1 | 10.7 | 12.7 | 24.6 | 62.7 | 6.17 | 0.08 |
| | 여성 | (504) | 2.0 | 0.4 | 3.4 | 5.0 | 28.0 | 23.4 | 19.8 | 9.1 | 8.9 | 10.7 | 28.0 | 61.3 | 6.05 | 0.07 |
| 연령 | 20대 | (173) | 2.3 | 2.9 | 4.6 | 8.7 | 32.9 | 23.1 | 19.1 | 2.3 | 4.0 | 18.5 | 32.9 | 48.6 | 5.49 | 0.12 |
| | 30대 | (165) | 2.4 | 0.6 | 4.8 | 9.1 | 31.5 | 24.8 | 13.3 | 8.5 | 4.8 | 17.0 | 31.5 | 51.5 | 5.66 | 0.13 |
| | 40대 | (197) | 2.5 | 0.0 | 4.1 | 7.1 | 22.8 | 22.8 | 23.9 | 11.7 | 5.1 | 13.7 | 22.8 | 63.5 | 6.01 | 0.12 |
| | 50대 | (201) | 2.5 | 1.0 | 1.5 | 2.0 | 25.4 | 15.4 | 26.4 | 14.9 | 10.9 | 7.0 | 25.4 | 67.7 | 6.39 | 0.12 |
| | 60세 이상 | (264) | 0.8 | 0.4 | 2.3 | 2.7 | 22.0 | 19.3 | 18.2 | 15.2 | 19.3 | 6.1 | 22.0 | 72.0 | 6.67 | 0.10 |
| 연령 성별 | 20대 남성 | (91) | 4.4 | 3.3 | 4.4 | 6.6 | 31.9 | 23.1 | 16.5 | 3.3 | 6.6 | 18.7 | 31.9 | 49.5 | 5.49 | 0.19 |
| | 20대 여성 | (82) | 0.0 | 2.4 | 4.9 | 11.0 | 34.1 | 23.2 | 22.0 | 1.2 | 1.2 | 18.3 | 34.1 | 47.6 | 5.48 | 0.15 |
| | 30대 남성 | (84) | 2.4 | 1.2 | 2.4 | 10.7 | 26.2 | 23.8 | 16.7 | 11.9 | 4.8 | 16.7 | 26.2 | 57.1 | 5.83 | 0.18 |
| | 30대 여성 | (81) | 2.5 | 0.0 | 7.4 | 7.4 | 37.0 | 25.9 | 9.9 | 4.9 | 4.9 | 17.3 | 37.0 | 45.7 | 5.48 | 0.17 |
| | 40대 남성 | (100) | 2.0 | 0.0 | 6.0 | 9.0 | 19.0 | 20.0 | 21.0 | 18.0 | 5.0 | 17.0 | 19.0 | 64.0 | 6.07 | 0.17 |
| | 40대 여성 | (97) | 3.1 | 0.0 | 2.1 | 5.2 | 26.8 | 25.8 | 26.8 | 5.2 | 5.2 | 10.3 | 26.8 | 62.9 | 5.94 | 0.16 |
| | 50대 남성 | (103) | 1.9 | 1.9 | 1.0 | 2.9 | 28.2 | 11.7 | 26.2 | 14.6 | 11.7 | 7.8 | 28.2 | 64.1 | 6.36 | 0.17 |
| | 50대 여성 | (98) | 3.1 | 0.0 | 2.0 | 1.0 | 22.4 | 19.4 | 26.5 | 15.3 | 10.2 | 6.1 | 22.4 | 71.4 | 6.42 | 0.17 |
| 종교 | 60세+ 여성 | (146) | 1.4 | 0.0 | 2.1 | 2.7 | 24.0 | 23.3 | 15.1 | 14.4 | 17.1 | 6.2 | 24.0 | 69.9 | 6.53 | 0.14 |
| | 기독교 | (217) | 0.9 | 0.9 | 2.8 | 5.5 | 22.1 | 18.9 | 25.3 | 11.5 | 12.0 | 10.1 | 22.1 | 67.7 | 6.35 | 0.11 |
| | 불교 | (174) | 1.1 | 0.0 | 2.9 | 1.7 | 29.9 | 14.9 | 21.8 | 13.8 | 13.8 | 5.7 | 29.9 | 64.4 | 6.43 | 0.13 |
| | 천주교 | (116) | 0.9 | 0.9 | 4.3 | 4.3 | 19.0 | 23.3 | 17.2 | 13.8 | 16.4 | 10.3 | 19.0 | 70.7 | 6.46 | 0.16 |
| | 기타 | (1) | 0.0 | 0.0 | 0.0 | 0.0 | 0.0 | 0.0 | 100.0 | 0.0 | 0.0 | 0.0 | 0.0 | 100.0 | 7.00 | |
| 종교없음 | | (492) | 3.0 | 1.2 | 3.5 | 7.1 | 28.7 | 23.2 | 18.1 | 9.3 | 5.9 | 14.8 | 28.7 | 56.5 | 5.81 | 0.08 |
| 정치성향 | 보수 | (244) | 2.9 | 1.2 | 3.7 | 4.9 | 19.7 | 20.5 | 20.1 | 14.8 | 12.3 | 12.7 | 19.7 | 67.6 | 6.27 | 0.12 |
| | 중도 | (437) | 0.9 | 0.5 | 2.7 | 5.5 | 32.7 | 21.3 | 19.2 | 8.7 | 8.5 | 9.6 | 32.7 | 57.7 | 6.04 | 0.07 |
| 지역 | 진보 | (319) | 2.8 | 1.3 | 3.8 | 6.0 | 22.6 | 20.4 | 21.9 | 11.6 | 9.7 | 13.8 | 22.6 | 63.6 | 6.09 | 0.10 |
| | 서울 | (193) | 5.2 | 1.6 | 6.2 | 4.1 | 20.2 | 25.9 | 21.2 | 7.8 | 7.8 | 17.1 | 20.2 | 62.7 | 5.81 | 0.14 |
| | 인천/경기 | (306) | 1.3 | 0.7 | 3.6 | 6.5 | 26.5 | 18.0 | 22.2 | 12.1 | 9.2 | 12.1 | 26.5 | 61.4 | 6.14 | 0.10 |
| | 대전/충청/세종 | (105) | 1.9 | 1.0 | 2.9 | 4.8 | 29.5 | 14.3 | 21.9 | 13.3 | 10.5 | 10.5 | 29.5 | 60.0 | 6.19 | 0.17 |
| | 광주/전라 | (98) | 1.0 | 0.0 | 1.0 | 8.2 | 22.4 | 22.4 | 18.4 | 15.3 | 11.2 | 10.2 | 22.4 | 67.3 | 6.36 | 0.16 |
| | 대구/경북 | (102) | 2.9 | 2.0 | 2.0 | 2.9 | 34.3 | 18.6 | 17.6 | 9.8 | 9.8 | 9.8 | 34.3 | 55.9 | 5.98 | 0.18 |
| 월 가구 소득 | 부산/울산/경남 | (155) | 0.0 | 0.6 | 1.9 | 7.1 | 29.0 | 21.3 | 16.8 | 11.6 | 11.6 | 9.7 | 29.0 | 61.3 | 6.23 | 0.13 |
| | 강원/제주 | (41) | 0.0 | 0.0 | 2.4 | 0.0 | 24.4 | 34.1 | 22.0 | 4.9 | 12.2 | 2.4 | 24.4 | 73.2 | 6.37 | 0.21 |
| | 300만원 미만 | (213) | 2.3 | 1.9 | 4.2 | 5.6 | 31.9 | 23.9 | 12.7 | 8.9 | 8.5 | 14.1 | 31.9 | 54.0 | 5.81 | 0.12 |
| 북한 이탈주민 교류정도 | 300~500만원 미만 | (345) | 1.2 | 0.3 | 4.1 | 4.3 | 27.8 | 20.9 | 22.0 | 11.0 | 8.4 | 9.9 | 27.8 | 62.3 | 6.14 | 0.09 |
| | 500만원 이상 | (442) | 2.5 | 0.9 | 2.3 | 6.3 | 22.4 | 19.2 | 22.6 | 12.2 | 11.5 | 12.0 | 22.4 | 65.6 | 6.24 | 0.08 |
| 북한 이탈주민 교류정도 | 만난 적 없음 | (718) | 2.1 | 1.3 | 3.3 | 4.9 | 28.0 | 21.9 | 20.5 | 9.6 | 8.5 | 11.6 | 28.0 | 60.4 | 6.02 | 0.06 |
| | 만난 경험 있음 | (252) | 1.6 | 0.0 | 3.2 | 6.3 | 20.2 | 19.0 | 21.8 | 16.3 | 11.5 | 11.1 | 20.2 | 68.7 | 6.38 | 0.11 |
| 교류정도 | 정기적 만남 | (30) | 3.3 | 0.0 | 3.3 | 13.3 | 36.7 | 10.0 | 3.3 | 3.3 | 26.7 | 20.0 | 36.7 | 43.3 | 6.00 | 0.40 |

다. 귀하는 귀하가 남한의 국민이라는 사실이 얼마나 기쁘게 느껴집니까?

(단위 : 명, %, 점)

| 구분 | | 사례 수 | 전적 비기쁨 | 2 | 3 | 4 | 보통 | 6 | 7 | 8 | 전적 기쁨 | 비기쁨 | 보통 | 기쁨 | 평균 | 표준 오차 |
|--------------------|--------------|--------|-----------|-----|-----|------|------|-------|------|------|----------|------|------|-------|------|----------|
| 전체 | | (1000) | 1.4 | 1.9 | 3.8 | 6.4 | 25.0 | 19.0 | 20.5 | 10.7 | 11.3 | 13.5 | 25.0 | 61.5 | 6.12 | 0.06 |
| 성별 | 남성 | (496) | 1.6 | 2.0 | 3.8 | 6.7 | 25.4 | 16.7 | 21.2 | 11.1 | 11.5 | 14.1 | 25.4 | 60.5 | 6.11 | 0.08 |
| | 여성 | (504) | 1.2 | 1.8 | 3.8 | 6.2 | 24.6 | 21.2 | 19.8 | 10.3 | 11.1 | 12.9 | 24.6 | 62.5 | 6.13 | 0.08 |
| 연령 | 20대 | (173) | 1.7 | 4.0 | 4.0 | 9.2 | 33.5 | 19.1 | 18.5 | 2.9 | 6.9 | 19.1 | 33.5 | 47.4 | 5.56 | 0.13 |
| | 30대 | (165) | 1.8 | 1.2 | 5.5 | 9.7 | 30.3 | 24.2 | 17.0 | 6.1 | 4.2 | 18.2 | 30.3 | 51.5 | 5.62 | 0.12 |
| | 40대 | (197) | 0.5 | 0.5 | 3.6 | 9.1 | 22.3 | 23.4 | 19.8 | 12.7 | 8.1 | 13.7 | 22.3 | 64.0 | 6.14 | 0.11 |
| | 50대 | (201) | 2.5 | 2.0 | 3.0 | 4.0 | 21.9 | 13.4 | 24.4 | 13.4 | 15.4 | 11.4 | 21.9 | 66.7 | 6.38 | 0.13 |
| | 60세 이상 | (264) | 0.8 | 1.9 | 3.4 | 2.3 | 20.5 | 16.7 | 21.6 | 15.2 | 17.8 | 8.3 | 20.5 | 71.2 | 6.59 | 0.11 |
| 연령 성별 | 20대 남성 | (91) | 3.3 | 4.4 | 4.4 | 9.9 | 34.1 | 11.0 | 19.8 | 3.3 | 9.9 | 22.0 | 34.1 | 44.0 | 5.55 | 0.20 |
| | 20대 여성 | (82) | 0.0 | 3.7 | 3.7 | 8.5 | 32.9 | 28.0 | 17.1 | 2.4 | 3.7 | 15.9 | 32.9 | 51.2 | 5.57 | 0.16 |
| | 30대 남성 | (84) | 1.2 | 1.2 | 4.8 | 9.5 | 28.6 | 26.2 | 19.0 | 6.0 | 3.6 | 16.7 | 28.6 | 54.8 | 5.69 | 0.16 |
| | 30대 여성 | (81) | 2.5 | 1.2 | 6.2 | 9.9 | 32.1 | 22.2 | 14.8 | 6.2 | 4.9 | 19.8 | 32.1 | 48.1 | 5.54 | 0.18 |
| | 40대 남성 | (100) | 1.0 | 0.0 | 3.0 | 11.0 | 20.0 | 27.0 | 19.0 | 13.0 | 6.0 | 15.0 | 20.0 | 65.0 | 6.07 | 0.16 |
| | 40대 여성 | (97) | 0.0 | 1.0 | 4.1 | 7.2 | 24.7 | 19.6 | 20.6 | 12.4 | 10.3 | 12.4 | 24.7 | 62.9 | 6.21 | 0.17 |
| | 50대 남성 | (103) | 2.9 | 2.9 | 2.9 | 3.9 | 27.2 | 12.6 | 20.4 | 10.7 | 16.5 | 12.6 | 27.2 | 60.2 | 6.21 | 0.20 |
| | 50대 여성 | (98) | 2.0 | 1.0 | 3.1 | 4.1 | 16.3 | 14.3 | 28.6 | 16.3 | 14.3 | 10.2 | 16.3 | 73.5 | 6.56 | 0.18 |
| 60세+ 남성 | (118) | 0.0 | 1.7 | 4.2 | 0.8 | 19.5 | 9.3 | 26.3 | 19.5 | 18.6 | 6.8 | 19.5 | 73.7 | 6.81 | 0.16 | |
| 60세+ 여성 | (146) | 1.4 | 2.1 | 2.7 | 3.4 | 21.2 | 22.6 | 17.8 | 11.6 | 17.1 | 9.6 | 21.2 | 69.2 | 6.41 | 0.15 | |
| 종교 | 기독교 | (217) | 0.5 | 2.8 | 3.2 | 6.0 | 18.0 | 18.9 | 26.7 | 11.5 | 12.4 | 12.4 | 18.0 | 69.6 | 6.34 | 0.12 |
| | 불교 | (174) | 0.6 | 1.7 | 4.0 | 6.9 | 21.3 | 14.9 | 20.7 | 14.4 | 15.5 | 13.2 | 21.3 | 65.5 | 6.39 | 0.14 |
| | 천주교 | (116) | 2.6 | 0.0 | 4.3 | 5.2 | 23.3 | 18.1 | 20.7 | 13.8 | 12.1 | 12.1 | 23.3 | 64.7 | 6.25 | 0.17 |
| | 기타 | (1) | 0.0 | 0.0 | 0.0 | 0.0 | 0.0 | 100.0 | 0.0 | 0.0 | 0.0 | 0.0 | 0.0 | 100.0 | 6.00 | |
| | 종교없음 | (492) | 1.8 | 2.0 | 3.9 | 6.7 | 29.9 | 20.5 | 17.7 | 8.3 | 9.1 | 14.4 | 29.9 | 55.7 | 5.90 | 0.08 |
| 정치성향 | 보수 | (244) | 3.3 | 2.9 | 4.1 | 5.7 | 22.1 | 13.5 | 21.7 | 14.3 | 12.3 | 16.0 | 22.1 | 61.9 | 6.14 | 0.13 |
| | 중도 | (437) | 0.5 | 0.9 | 3.0 | 5.9 | 29.1 | 22.9 | 18.3 | 9.6 | 9.8 | 10.3 | 29.1 | 60.6 | 6.11 | 0.08 |
| 지역 | 진보 | (319) | 1.3 | 2.5 | 4.7 | 7.5 | 21.6 | 17.9 | 22.6 | 9.4 | 12.5 | 16.0 | 21.6 | 62.4 | 6.12 | 0.10 |
| | 서울 | (193) | 2.6 | 4.1 | 3.6 | 8.3 | 23.3 | 18.7 | 22.3 | 8.3 | 8.8 | 18.7 | 23.3 | 58.0 | 5.85 | 0.14 |
| | 인천/경기 | (306) | 1.3 | 1.3 | 3.6 | 7.8 | 24.5 | 18.6 | 22.2 | 11.1 | 9.5 | 14.1 | 24.5 | 61.4 | 6.10 | 0.10 |
| | 대전/충청/세종 | (105) | 2.9 | 1.0 | 2.9 | 4.8 | 23.8 | 16.2 | 21.0 | 13.3 | 14.3 | 11.4 | 23.8 | 64.8 | 6.30 | 0.18 |
| | 광주/전라 | (98) | 0.0 | 1.0 | 4.1 | 3.1 | 22.4 | 20.4 | 21.4 | 13.3 | 14.3 | 8.2 | 22.4 | 69.4 | 6.46 | 0.17 |
| | 대구/경북 | (102) | 1.0 | 1.0 | 3.9 | 0.0 | 35.3 | 20.6 | 14.7 | 10.8 | 12.7 | 5.9 | 35.3 | 58.8 | 6.19 | 0.17 |
| 월 가구 소득 | 부산/울산/경남 | (155) | 0.6 | 1.9 | 5.2 | 9.7 | 23.9 | 19.4 | 18.1 | 10.3 | 11.0 | 17.4 | 23.9 | 58.7 | 6.02 | 0.14 |
| | 강원/제주 | (41) | 0.0 | 2.4 | 2.4 | 2.4 | 24.4 | 22.0 | 19.5 | 7.3 | 19.5 | 7.3 | 24.4 | 68.3 | 6.46 | 0.27 |
| | 300만원 미만 | (213) | 1.9 | 2.3 | 3.8 | 7.5 | 33.3 | 15.5 | 15.5 | 7.0 | 13.1 | 15.5 | 33.3 | 51.2 | 5.91 | 0.13 |
| 북한 이탈주민 교류정도 | 300~500만원 미만 | (345) | 0.9 | 2.3 | 4.3 | 5.8 | 22.9 | 20.3 | 23.2 | 11.0 | 9.3 | 13.3 | 22.9 | 63.8 | 6.12 | 0.09 |
| | 500만원 이상 | (442) | 1.6 | 1.4 | 3.4 | 6.3 | 22.6 | 19.7 | 20.8 | 12.2 | 12.0 | 12.7 | 22.6 | 64.7 | 6.22 | 0.08 |
| 북한 이탈주민 교류정도 | 만난 적 없음 | (718) | 1.3 | 2.4 | 4.2 | 6.7 | 27.3 | 18.0 | 19.6 | 10.9 | 9.7 | 14.5 | 27.3 | 58.2 | 6.02 | 0.07 |
| | 만난 경험 있음 | (252) | 1.2 | 0.8 | 2.8 | 4.8 | 18.7 | 21.8 | 24.2 | 11.1 | 14.7 | 9.5 | 18.7 | 71.8 | 6.45 | 0.11 |
| 교류정도 | 정기적 만남 | (30) | 6.7 | 0.0 | 3.3 | 13.3 | 23.3 | 20.0 | 10.0 | 3.3 | 20.0 | 23.3 | 23.3 | 53.3 | 5.83 | 0.40 |

라. 귀하는 스스로 남한에 대해서 얼마나 애착을 느끼십니까?

(단위 : 명, %, 점)

| 구분 | | 사례 수 | 전직 비애착 | 2 | 3 | 4 | 보통 | 6 | 7 | 8 | 전직 애착 | 비애착 | 보통 | 애착 | 평균 | 표준 오차 |
|-----------|--------------|--------|-----------|-----|-----|------|------|------|-------|------|----------|------|------|-------|------|----------|
| 전체 | | (1000) | 1.3 | 1.5 | 4.0 | 5.8 | 24.9 | 19.3 | 19.4 | 12.7 | 11.1 | 12.6 | 24.9 | 62.5 | 6.17 | 0.06 |
| 성별 | 남성 | (496) | 1.6 | 1.8 | 4.6 | 7.1 | 22.2 | 17.3 | 19.6 | 15.1 | 10.7 | 15.1 | 22.2 | 62.7 | 6.16 | 0.08 |
| | 여성 | (504) | 1.0 | 1.2 | 3.4 | 4.6 | 27.6 | 21.2 | 19.2 | 10.3 | 11.5 | 10.1 | 27.6 | 62.3 | 6.18 | 0.07 |
| 연령 | 20대 | (173) | 1.7 | 2.3 | 5.8 | 9.8 | 30.6 | 19.1 | 16.8 | 8.7 | 5.2 | 19.7 | 30.6 | 49.7 | 5.64 | 0.13 |
| | 30대 | (165) | 1.2 | 1.2 | 7.3 | 6.1 | 29.7 | 24.2 | 19.4 | 7.9 | 3.0 | 15.8 | 29.7 | 54.5 | 5.70 | 0.12 |
| | 40대 | (197) | 1.0 | 1.5 | 3.0 | 8.1 | 23.9 | 22.8 | 19.3 | 10.7 | 9.6 | 13.7 | 23.9 | 62.4 | 6.09 | 0.12 |
| | 50대 | (201) | 2.5 | 2.0 | 3.0 | 3.5 | 24.4 | 14.9 | 19.4 | 15.9 | 14.4 | 10.9 | 24.4 | 64.7 | 6.34 | 0.13 |
| | 60세 이상 | (264) | 0.4 | 0.8 | 2.3 | 3.0 | 19.3 | 17.0 | 21.2 | 17.4 | 18.6 | 6.4 | 19.3 | 74.2 | 6.75 | 0.10 |
| 연령 성별 | 20대 남성 | (91) | 2.2 | 3.3 | 5.5 | 12.1 | 25.3 | 15.4 | 19.8 | 7.7 | 8.8 | 23.1 | 25.3 | 51.6 | 5.71 | 0.20 |
| | 20대 여성 | (82) | 1.2 | 1.2 | 6.1 | 7.3 | 36.6 | 23.2 | 13.4 | 9.8 | 1.2 | 15.9 | 36.6 | 47.6 | 5.56 | 0.16 |
| | 30대 남성 | (84) | 1.2 | 1.2 | 6.0 | 7.1 | 25.0 | 23.8 | 23.8 | 9.5 | 2.4 | 15.5 | 25.0 | 59.5 | 5.82 | 0.17 |
| | 30대 여성 | (81) | 1.2 | 1.2 | 8.6 | 4.9 | 34.6 | 24.7 | 14.8 | 6.2 | 3.7 | 16.0 | 34.6 | 49.4 | 5.57 | 0.17 |
| | 40대 남성 | (100) | 2.0 | 2.0 | 4.0 | 11.0 | 20.0 | 21.0 | 20.0 | 15.0 | 5.0 | 19.0 | 20.0 | 61.0 | 5.93 | 0.18 |
| | 40대 여성 | (97) | 0.0 | 1.0 | 2.1 | 5.2 | 27.8 | 24.7 | 18.6 | 6.2 | 14.4 | 8.2 | 27.8 | 63.9 | 6.26 | 0.16 |
| | 50대 남성 | (103) | 2.9 | 1.9 | 3.9 | 2.9 | 26.2 | 17.5 | 13.6 | 16.5 | 14.6 | 11.7 | 26.2 | 62.1 | 6.24 | 0.19 |
| | 50대 여성 | (98) | 2.0 | 2.0 | 2.0 | 4.1 | 22.4 | 12.2 | 25.5 | 15.3 | 14.3 | 10.2 | 22.4 | 67.3 | 6.44 | 0.19 |
| 종교 | 60세+ 남성 | (118) | 0.0 | 0.8 | 4.2 | 3.4 | 16.1 | 11.0 | 21.2 | 23.7 | 19.5 | 8.5 | 16.1 | 75.4 | 6.88 | 0.16 |
| | 60세+ 여성 | (146) | 0.7 | 0.7 | 0.7 | 2.7 | 21.9 | 21.9 | 21.2 | 12.3 | 17.8 | 4.8 | 21.9 | 73.3 | 6.64 | 0.13 |
| | 기독교 | (217) | 0.5 | 1.4 | 4.1 | 6.0 | 17.5 | 23.0 | 20.3 | 14.7 | 12.4 | 12.0 | 17.5 | 70.5 | 6.37 | 0.12 |
| | 불교 | (174) | 1.1 | 0.6 | 3.4 | 3.4 | 24.1 | 20.1 | 18.4 | 13.2 | 15.5 | 8.6 | 24.1 | 67.2 | 6.42 | 0.13 |
| | 천주교 | (116) | 0.9 | 0.9 | 6.0 | 6.0 | 27.6 | 11.2 | 18.1 | 12.9 | 16.4 | 13.8 | 27.6 | 58.6 | 6.28 | 0.17 |
| 정치성향 | 기타 | (1) | 0.0 | 0.0 | 0.0 | 0.0 | 0.0 | 0.0 | 100.0 | 0.0 | 0.0 | 0.0 | 0.0 | 100.0 | 7.00 | |
| | 종교없음 | (492) | 1.8 | 2.0 | 3.7 | 6.5 | 27.8 | 19.3 | 19.5 | 11.6 | 7.7 | 14.0 | 27.8 | 58.1 | 5.97 | 0.08 |
| | 보수 | (244) | 2.5 | 2.5 | 4.9 | 5.7 | 20.1 | 18.0 | 17.2 | 16.8 | 12.3 | 15.6 | 20.1 | 64.3 | 6.19 | 0.12 |
| | 중도 | (437) | 0.9 | 0.2 | 2.7 | 5.0 | 31.1 | 20.6 | 19.5 | 9.8 | 10.1 | 8.9 | 31.1 | 60.0 | 6.14 | 0.08 |
| | 진보 | (319) | 0.9 | 2.5 | 5.0 | 6.9 | 20.1 | 18.5 | 21.0 | 13.5 | 11.6 | 15.4 | 20.1 | 64.6 | 6.19 | 0.10 |
| 지역 | 서울 | (193) | 2.6 | 3.6 | 4.7 | 4.7 | 21.2 | 20.7 | 20.7 | 12.4 | 9.3 | 15.5 | 21.2 | 63.2 | 6.02 | 0.14 |
| | 인천/경기 | (306) | 0.7 | 1.0 | 5.2 | 6.9 | 24.2 | 20.3 | 19.0 | 13.4 | 9.5 | 13.7 | 24.2 | 62.1 | 6.13 | 0.10 |
| | 대전/충청/세종 | (105) | 2.9 | 1.0 | 2.9 | 3.8 | 30.5 | 12.4 | 22.9 | 12.4 | 11.4 | 10.5 | 30.5 | 59.0 | 6.17 | 0.18 |
| | 광주/전라 | (98) | 0.0 | 1.0 | 3.1 | 6.1 | 17.3 | 22.4 | 19.4 | 15.3 | 15.3 | 10.2 | 17.3 | 72.4 | 6.53 | 0.17 |
| | 대구/경북 | (102) | 2.9 | 2.0 | 2.0 | 6.9 | 34.3 | 11.8 | 15.7 | 13.7 | 10.8 | 13.7 | 34.3 | 52.0 | 5.99 | 0.19 |
| | 부산/울산/경남 | (155) | 0.0 | 0.6 | 3.9 | 6.5 | 25.8 | 21.9 | 18.7 | 10.3 | 12.3 | 11.0 | 25.8 | 63.2 | 6.23 | 0.13 |
| 월 가구 소득 | 강원/제주 | (41) | 0.0 | 0.0 | 2.4 | 2.4 | 24.4 | 24.4 | 19.5 | 9.8 | 17.1 | 4.9 | 24.4 | 70.7 | 6.54 | 0.24 |
| | 300만원 미만 | (213) | 1.4 | 2.3 | 6.6 | 7.0 | 31.5 | 16.0 | 15.5 | 7.5 | 12.2 | 17.4 | 31.5 | 51.2 | 5.85 | 0.13 |
| | 300~500만원 미만 | (345) | 1.4 | 1.2 | 2.3 | 7.2 | 24.1 | 18.3 | 22.0 | 13.9 | 9.6 | 12.2 | 24.1 | 63.8 | 6.21 | 0.09 |
| | 500만원 이상 | (442) | 1.1 | 1.4 | 4.1 | 4.1 | 22.4 | 21.7 | 19.2 | 14.3 | 11.8 | 10.6 | 22.4 | 67.0 | 6.29 | 0.08 |
| 이탈주민 교류정도 | 북한 만난 적 없음 | (718) | 1.0 | 1.5 | 4.6 | 6.1 | 27.4 | 19.1 | 18.8 | 12.3 | 9.2 | 13.2 | 27.4 | 59.3 | 6.06 | 0.06 |
| | 만난 경험 있음 | (252) | 2.0 | 1.6 | 2.4 | 4.4 | 18.3 | 19.8 | 21.0 | 15.1 | 15.5 | 10.3 | 18.3 | 71.4 | 6.47 | 0.11 |
| | 정기적 만남 | (30) | 3.3 | 0.0 | 3.3 | 10.0 | 20.0 | 20.0 | 20.0 | 3.3 | 20.0 | 16.7 | 20.0 | 63.3 | 6.20 | 0.36 |

8. 남북이 하나의 민족이라는 믿음

가. 남한과 북한은 단일민족으로서 유사성이 높은 집단이다.

(단위 : 명, %, 점)

| 구분 | | 사례 수 | 전적 비동의 | 비동의 | 다소 비동의 | 다소 동의 | 동의 | 전적 동의 | 비동의 | 동의 | 평균 | 표준 오차 |
|-----------------|--------------|--------|--------|------|--------|-------|------|-------|------|-------|------|-------|
| 전체 | | (1000) | 7.6 | 19.5 | 29.5 | 33.2 | 10.2 | 27.1 | 29.5 | 43.4 | 3.19 | 0.03 |
| 성별 | 남성 | (496) | 6.9 | 20.0 | 27.8 | 32.3 | 13.1 | 26.8 | 27.8 | 45.4 | 3.25 | 0.05 |
| | 여성 | (504) | 8.3 | 19.0 | 31.2 | 34.1 | 7.3 | 27.4 | 31.2 | 41.5 | 3.13 | 0.05 |
| 연령 | 20대 | (173) | 9.8 | 20.8 | 37.0 | 23.7 | 8.7 | 30.6 | 37.0 | 32.4 | 3.01 | 0.08 |
| | 30대 | (165) | 7.9 | 22.4 | 34.5 | 29.1 | 6.1 | 30.3 | 34.5 | 35.2 | 3.03 | 0.08 |
| | 40대 | (197) | 5.1 | 17.8 | 35.5 | 32.5 | 9.1 | 22.8 | 35.5 | 41.6 | 3.23 | 0.07 |
| | 50대 | (201) | 5.5 | 16.4 | 23.9 | 38.3 | 15.9 | 21.9 | 23.9 | 54.2 | 3.43 | 0.08 |
| | 60세+ | (264) | 9.5 | 20.5 | 21.2 | 38.6 | 10.2 | 29.9 | 21.2 | 48.9 | 3.20 | 0.07 |
| 성별 연령 | 20대 남성 | (91) | 13.2 | 20.9 | 33.0 | 24.2 | 8.8 | 34.1 | 33.0 | 33.0 | 2.95 | 0.12 |
| | 20대 여성 | (82) | 6.1 | 20.7 | 41.5 | 23.2 | 8.5 | 26.8 | 41.5 | 31.7 | 3.07 | 0.11 |
| | 30대 남성 | (84) | 3.6 | 21.4 | 38.1 | 28.6 | 8.3 | 25.0 | 38.1 | 36.9 | 3.17 | 0.11 |
| | 30대 여성 | (81) | 12.3 | 23.5 | 30.9 | 29.6 | 3.7 | 35.8 | 30.9 | 33.3 | 2.89 | 0.12 |
| | 40대 남성 | (100) | 3.0 | 15.0 | 35.0 | 38.0 | 9.0 | 18.0 | 35.0 | 47.0 | 3.35 | 0.09 |
| | 40대 여성 | (97) | 7.2 | 20.6 | 36.1 | 26.8 | 9.3 | 27.8 | 36.1 | 36.1 | 3.10 | 0.11 |
| | 50대 남성 | (103) | 7.8 | 20.4 | 16.5 | 34.0 | 21.4 | 28.2 | 16.5 | 55.3 | 3.41 | 0.12 |
| | 50대 여성 | (98) | 3.1 | 12.2 | 31.6 | 42.9 | 10.2 | 15.3 | 31.6 | 53.1 | 3.45 | 0.10 |
| | 60세+ 남성 | (118) | 6.8 | 22.0 | 20.3 | 34.7 | 16.1 | 28.8 | 20.3 | 50.8 | 3.31 | 0.11 |
| | 60세+ 여성 | (146) | 11.6 | 19.2 | 21.9 | 41.8 | 5.5 | 30.8 | 21.9 | 47.3 | 3.10 | 0.09 |
| 종교 | 기독교 | (217) | 6.5 | 26.3 | 24.9 | 33.2 | 9.2 | 32.7 | 24.9 | 42.4 | 3.12 | 0.07 |
| | 불교 | (174) | 8.6 | 15.5 | 26.4 | 37.9 | 11.5 | 24.1 | 26.4 | 49.4 | 3.28 | 0.09 |
| | 천주교 | (116) | 6.9 | 18.1 | 29.3 | 33.6 | 12.1 | 25.0 | 29.3 | 45.7 | 3.26 | 0.10 |
| | 기타 | (1) | 0.0 | 0.0 | 0.0 | 100.0 | 0.0 | 0.0 | 0.0 | 100.0 | 4.00 | |
| | 종교없음 | (492) | 7.9 | 18.3 | 32.7 | 31.3 | 9.8 | 26.2 | 32.7 | 41.1 | 3.17 | 0.05 |
| 정치성향 | 보수 | (244) | 14.3 | 23.0 | 21.7 | 33.6 | 7.4 | 37.3 | 21.7 | 41.0 | 2.97 | 0.08 |
| | 중도 | (437) | 5.7 | 21.1 | 36.6 | 29.3 | 7.3 | 26.8 | 36.6 | 36.6 | 3.11 | 0.05 |
| | 진보 | (319) | 5.0 | 14.7 | 25.7 | 38.2 | 16.3 | 19.7 | 25.7 | 54.5 | 3.46 | 0.06 |
| 지역 | 서울 | (193) | 10.9 | 17.6 | 27.5 | 36.3 | 7.8 | 28.5 | 27.5 | 44.0 | 3.12 | 0.08 |
| | 인천/경기 | (306) | 8.5 | 20.6 | 26.8 | 33.3 | 10.8 | 29.1 | 26.8 | 44.1 | 3.17 | 0.06 |
| | 대전/충청/세종 | (105) | 5.7 | 20.0 | 26.7 | 36.2 | 11.4 | 25.7 | 26.7 | 47.6 | 3.28 | 0.11 |
| | 광주/전라 | (98) | 4.1 | 16.3 | 31.6 | 32.7 | 15.3 | 20.4 | 31.6 | 48.0 | 3.39 | 0.11 |
| | 대구/경북 | (102) | 5.9 | 19.6 | 31.4 | 30.4 | 12.7 | 25.5 | 31.4 | 43.1 | 3.25 | 0.11 |
| | 부산/울산/경남 | (155) | 7.1 | 20.6 | 34.2 | 32.3 | 5.8 | 27.7 | 34.2 | 38.1 | 3.09 | 0.08 |
| 강원/제주 | (41) | 4.9 | 22.0 | 39.0 | 22.0 | 12.2 | 26.8 | 39.0 | 34.1 | 3.15 | 0.17 | |
| 월 가구 소득 | 300만원 미만 | (213) | 7.0 | 20.7 | 37.1 | 26.3 | 8.9 | 27.7 | 37.1 | 35.2 | 3.09 | 0.07 |
| | 300~500만원 미만 | (345) | 8.7 | 18.8 | 29.3 | 32.5 | 10.7 | 27.5 | 29.3 | 43.2 | 3.18 | 0.06 |
| | 500만원 이상 | (442) | 7.0 | 19.5 | 26.0 | 37.1 | 10.4 | 26.5 | 26.0 | 47.5 | 3.24 | 0.05 |
| 북한 이탈주민 교류정도 | 만난 적 없음 | (718) | 7.7 | 20.2 | 31.2 | 31.8 | 9.2 | 27.9 | 31.2 | 40.9 | 3.15 | 0.04 |
| | 만난 경험 있음 | (252) | 8.3 | 17.9 | 24.6 | 36.9 | 12.3 | 26.2 | 24.6 | 49.2 | 3.27 | 0.07 |
| | 정기적 만남 | (30) | 0.0 | 16.7 | 30.0 | 36.7 | 16.7 | 16.7 | 30.0 | 53.3 | 3.53 | 0.18 |

나. 남한과 북한은 세계사에서 보기 드문 단일민족으로 비슷한 전통을 이어오고 있다.

(단위 : 명, %, 점)

| 구분 | | 사례 수 | 전적 비동의 | 비동의 | 다소 비동의 | 다소 동의 | 동의 | 전적 동의 | 비동의 | 동의 | 평균 | 표준 오차 |
|--------------|--------------|--------|--------|------|--------|-------|-------|-------|------|-------|------|-------|
| 전체 | | (1000) | 7.2 | 20.3 | 29.8 | 34.8 | 7.9 | 27.5 | 29.8 | 42.7 | 3.16 | 0.03 |
| 성별 | 남성 | (496) | 7.5 | 17.1 | 28.2 | 36.3 | 10.9 | 24.6 | 28.2 | 47.2 | 3.26 | 0.05 |
| | 여성 | (504) | 6.9 | 23.4 | 31.3 | 33.3 | 5.0 | 30.4 | 31.3 | 38.3 | 3.06 | 0.05 |
| 연령 | 20대 | (173) | 11.6 | 20.8 | 34.7 | 28.9 | 4.0 | 32.4 | 34.7 | 32.9 | 2.93 | 0.08 |
| | 30대 | (165) | 10.3 | 24.2 | 33.3 | 23.6 | 8.5 | 34.5 | 33.3 | 32.1 | 2.96 | 0.09 |
| | 40대 | (197) | 5.1 | 16.2 | 33.5 | 37.1 | 8.1 | 21.3 | 33.5 | 45.2 | 3.27 | 0.07 |
| | 50대 | (201) | 5.0 | 16.4 | 29.9 | 38.3 | 10.4 | 21.4 | 29.9 | 48.8 | 3.33 | 0.07 |
| | 60세+ | (264) | 5.7 | 23.5 | 21.6 | 41.3 | 8.0 | 29.2 | 21.6 | 49.2 | 3.22 | 0.07 |
| | 연령 성별 | 20대 남성 | (91) | 15.4 | 18.7 | 35.2 | 25.3 | 5.5 | 34.1 | 35.2 | 30.8 | 2.87 |
| | 20대 여성 | (82) | 7.3 | 23.2 | 34.1 | 32.9 | 2.4 | 30.5 | 34.1 | 35.4 | 3.00 | 0.11 |
| | 30대 남성 | (84) | 6.0 | 16.7 | 38.1 | 26.2 | 13.1 | 22.6 | 38.1 | 39.3 | 3.24 | 0.12 |
| | 30대 여성 | (81) | 14.8 | 32.1 | 28.4 | 21.0 | 3.7 | 46.9 | 28.4 | 24.7 | 2.67 | 0.12 |
| | 40대 남성 | (100) | 6.0 | 12.0 | 29.0 | 42.0 | 11.0 | 18.0 | 29.0 | 53.0 | 3.40 | 0.10 |
| | 40대 여성 | (97) | 4.1 | 20.6 | 38.1 | 32.0 | 5.2 | 24.7 | 38.1 | 37.1 | 3.13 | 0.10 |
| | 50대 남성 | (103) | 5.8 | 14.6 | 24.3 | 41.7 | 13.6 | 20.4 | 24.3 | 55.3 | 3.43 | 0.11 |
| | 50대 여성 | (98) | 4.1 | 18.4 | 35.7 | 34.7 | 7.1 | 22.4 | 35.7 | 41.8 | 3.22 | 0.10 |
| | 60세+ 남성 | (118) | 5.1 | 22.9 | 18.6 | 42.4 | 11.0 | 28.0 | 18.6 | 53.4 | 3.31 | 0.10 |
| | 60세+ 여성 | (146) | 6.2 | 24.0 | 24.0 | 40.4 | 5.5 | 30.1 | 24.0 | 45.9 | 3.15 | 0.09 |
| 종교 | 기독교 | (217) | 5.5 | 29.0 | 27.6 | 30.4 | 7.4 | 34.6 | 27.6 | 37.8 | 3.05 | 0.07 |
| | 불교 | (174) | 7.5 | 16.7 | 27.0 | 39.7 | 9.2 | 24.1 | 27.0 | 48.9 | 3.26 | 0.08 |
| | 천주교 | (116) | 5.2 | 13.8 | 36.2 | 34.5 | 10.3 | 19.0 | 36.2 | 44.8 | 3.31 | 0.09 |
| | 기타 | (1) | 0.0 | 0.0 | 0.0 | 0.0 | 100.0 | 0.0 | 0.0 | 100.0 | 5.00 | |
| | 종교없음 | (492) | 8.3 | 19.3 | 30.3 | 35.2 | 6.9 | 27.6 | 30.3 | 42.1 | 3.13 | 0.05 |
| 정치성향 | 보수 | (244) | 13.5 | 20.9 | 26.2 | 33.6 | 5.7 | 34.4 | 26.2 | 39.3 | 2.97 | 0.07 |
| | 중도 | (437) | 5.3 | 21.5 | 35.0 | 32.7 | 5.5 | 26.8 | 35.0 | 38.2 | 3.12 | 0.05 |
| | 진보 | (319) | 5.0 | 18.2 | 25.4 | 38.6 | 12.9 | 23.2 | 25.4 | 51.4 | 3.36 | 0.06 |
| 지역 | 서울 | (193) | 10.9 | 21.2 | 24.4 | 36.3 | 7.3 | 32.1 | 24.4 | 43.5 | 3.08 | 0.08 |
| | 인천/경기 | (306) | 7.5 | 16.7 | 32.7 | 36.3 | 6.9 | 24.2 | 32.7 | 43.1 | 3.18 | 0.06 |
| | 대전/충청/세종 | (105) | 9.5 | 17.1 | 22.9 | 39.0 | 11.4 | 26.7 | 22.9 | 50.5 | 3.26 | 0.11 |
| | 광주/전라 | (98) | 1.0 | 24.5 | 25.5 | 39.8 | 9.2 | 25.5 | 25.5 | 49.0 | 3.32 | 0.10 |
| | 대구/경북 | (102) | 8.8 | 22.5 | 31.4 | 28.4 | 8.8 | 31.4 | 31.4 | 37.3 | 3.06 | 0.11 |
| | 부산/울산/경남 | (155) | 4.5 | 21.9 | 34.2 | 31.6 | 7.7 | 26.5 | 34.2 | 39.4 | 3.16 | 0.08 |
| | 강원/제주 | (41) | 2.4 | 29.3 | 41.5 | 22.0 | 4.9 | 31.7 | 41.5 | 26.8 | 2.98 | 0.14 |
| 월 가구 소득 | 300만원 미만 | (213) | 5.6 | 23.9 | 32.4 | 29.1 | 8.9 | 29.6 | 32.4 | 38.0 | 3.12 | 0.07 |
| | 300~500만원 미만 | (345) | 7.2 | 21.2 | 29.6 | 35.9 | 6.1 | 28.4 | 29.6 | 42.0 | 3.12 | 0.06 |
| | 500만원 이상 | (442) | 7.9 | 17.9 | 28.7 | 36.7 | 8.8 | 25.8 | 28.7 | 45.5 | 3.21 | 0.05 |
| 북한 이탈주민 교류정도 | 만남 적 없음 | (718) | 6.7 | 21.3 | 30.5 | 34.8 | 6.7 | 28.0 | 30.5 | 41.5 | 3.14 | 0.04 |
| | 만남 경험 있음 | (252) | 7.5 | 17.5 | 28.6 | 35.7 | 10.7 | 25.0 | 28.6 | 46.4 | 3.25 | 0.07 |
| | 정기적 만남 | (30) | 16.7 | 20.0 | 23.3 | 26.7 | 13.3 | 36.7 | 23.3 | 40.0 | 3.00 | 0.24 |

다. 남한과 북한은 한 핏줄을 이어받은 한 민족으로 이루어져 있다.

(단위 : 명, %, 점)

| 구분 | | 사례 수 | 전적 비중의 | 비동의 | 다소 비중의 | 다소 동의 | 동의 | 전적 동의 | 비동의 | 동의 | 평균 | 표준 오차 |
|--------------|--------------|--------|--------|------|--------|-------|-------|-------|------|-------|------|-------|
| 전체 | | (1000) | 3.2 | 8.9 | 25.5 | 45.4 | 17.0 | 12.1 | 25.5 | 62.4 | 3.64 | 0.03 |
| 성별 | 남성 | (496) | 3.2 | 9.9 | 24.0 | 42.5 | 20.4 | 13.1 | 24.0 | 62.9 | 3.67 | 0.05 |
| | 여성 | (504) | 3.2 | 7.9 | 27.0 | 48.2 | 13.7 | 11.1 | 27.0 | 61.9 | 3.61 | 0.04 |
| 연령 | 20대 | (173) | 5.2 | 11.0 | 31.2 | 42.8 | 9.8 | 16.2 | 31.2 | 52.6 | 3.41 | 0.08 |
| | 30대 | (165) | 6.1 | 8.5 | 31.5 | 37.0 | 17.0 | 14.5 | 31.5 | 53.9 | 3.50 | 0.08 |
| | 40대 | (197) | 1.0 | 8.6 | 28.9 | 46.2 | 15.2 | 9.6 | 28.9 | 61.4 | 3.66 | 0.06 |
| | 50대 | (201) | 2.5 | 7.5 | 21.4 | 49.8 | 18.9 | 10.0 | 21.4 | 68.7 | 3.75 | 0.07 |
| | 60세+ | (264) | 2.3 | 9.1 | 18.6 | 48.5 | 21.6 | 11.4 | 18.6 | 70.1 | 3.78 | 0.06 |
| | 연령 성별 | 20대 남성 | (91) | 7.7 | 14.3 | 27.5 | 39.6 | 11.0 | 22.0 | 27.5 | 50.5 | 3.32 |
| | 20대 여성 | (82) | 2.4 | 7.3 | 35.4 | 46.3 | 8.5 | 9.8 | 35.4 | 54.9 | 3.51 | 0.09 |
| | 30대 남성 | (84) | 3.6 | 9.5 | 26.2 | 38.1 | 22.6 | 13.1 | 26.2 | 60.7 | 3.67 | 0.11 |
| | 30대 여성 | (81) | 8.6 | 7.4 | 37.0 | 35.8 | 11.1 | 16.0 | 37.0 | 46.9 | 3.33 | 0.12 |
| | 40대 남성 | (100) | 0.0 | 9.0 | 25.0 | 47.0 | 19.0 | 9.0 | 25.0 | 66.0 | 3.76 | 0.09 |
| | 40대 여성 | (97) | 2.1 | 8.2 | 33.0 | 45.4 | 11.3 | 10.3 | 33.0 | 56.7 | 3.56 | 0.09 |
| | 50대 남성 | (103) | 2.9 | 9.7 | 23.3 | 39.8 | 24.3 | 12.6 | 23.3 | 64.1 | 3.73 | 0.10 |
| | 50대 여성 | (98) | 2.0 | 5.1 | 19.4 | 60.2 | 13.3 | 7.1 | 19.4 | 73.5 | 3.78 | 0.08 |
| | 60세+ 남성 | (118) | 2.5 | 7.6 | 19.5 | 46.6 | 23.7 | 10.2 | 19.5 | 70.3 | 3.81 | 0.09 |
| | 60세+ 여성 | (146) | 2.1 | 10.3 | 17.8 | 50.0 | 19.9 | 12.3 | 17.8 | 69.9 | 3.75 | 0.08 |
| 종교 | 기독교 | (217) | 0.5 | 9.2 | 23.0 | 51.2 | 16.1 | 9.7 | 23.0 | 67.3 | 3.73 | 0.06 |
| | 불교 | (174) | 2.3 | 8.0 | 28.7 | 43.1 | 17.8 | 10.3 | 28.7 | 60.9 | 3.66 | 0.07 |
| | 천주교 | (116) | 3.4 | 5.2 | 20.7 | 51.7 | 19.0 | 8.6 | 20.7 | 70.7 | 3.78 | 0.09 |
| | 기타 | (1) | 0.0 | 0.0 | 0.0 | 0.0 | 100.0 | 0.0 | 0.0 | 100.0 | 5.00 | |
| | 종교없음 | (492) | 4.7 | 10.0 | 26.6 | 42.3 | 16.5 | 14.6 | 26.6 | 58.7 | 3.56 | 0.05 |
| 정치성향 | 보수 | (244) | 5.3 | 12.7 | 21.7 | 45.5 | 14.8 | 18.0 | 21.7 | 60.2 | 3.52 | 0.07 |
| | 중도 | (437) | 2.3 | 10.3 | 30.9 | 45.5 | 11.0 | 12.6 | 30.9 | 56.5 | 3.53 | 0.04 |
| | 진보 | (319) | 2.8 | 4.1 | 21.0 | 45.1 | 27.0 | 6.9 | 21.0 | 72.1 | 3.89 | 0.05 |
| 지역 | 서울 | (193) | 5.7 | 6.7 | 30.1 | 43.5 | 14.0 | 12.4 | 30.1 | 57.5 | 3.53 | 0.07 |
| | 인천/경기 | (306) | 3.6 | 10.5 | 19.6 | 48.0 | 18.3 | 14.1 | 19.6 | 66.3 | 3.67 | 0.06 |
| | 대전/충청/세종 | (105) | 4.8 | 13.3 | 20.0 | 42.9 | 19.0 | 18.1 | 20.0 | 61.9 | 3.58 | 0.11 |
| | 광주/전라 | (98) | 0.0 | 8.2 | 24.5 | 44.9 | 22.4 | 8.2 | 24.5 | 67.3 | 3.82 | 0.09 |
| | 대구/경북 | (102) | 2.9 | 4.9 | 33.3 | 40.2 | 18.6 | 7.8 | 33.3 | 58.8 | 3.67 | 0.09 |
| | 부산/울산/경남 | (155) | 1.3 | 10.3 | 27.1 | 48.4 | 12.9 | 11.6 | 27.1 | 61.3 | 3.61 | 0.07 |
| | 강원/제주 | (41) | 0.0 | 2.4 | 39.0 | 43.9 | 14.6 | 2.4 | 39.0 | 58.5 | 3.71 | 0.12 |
| 월 가구 소득 | 300만원 미만 | (213) | 2.8 | 12.2 | 30.0 | 40.4 | 14.6 | 15.0 | 30.0 | 54.9 | 3.52 | 0.07 |
| | 300~500만원 미만 | (345) | 2.9 | 7.2 | 27.2 | 46.7 | 15.9 | 10.1 | 27.2 | 62.6 | 3.66 | 0.05 |
| | 500만원 이상 | (442) | 3.6 | 8.6 | 21.9 | 46.8 | 19.0 | 12.2 | 21.9 | 65.8 | 3.69 | 0.05 |
| 북한 이탈주민 교류정도 | 만남 적 없음 | (718) | 2.9 | 9.2 | 26.5 | 45.7 | 15.7 | 12.1 | 26.5 | 61.4 | 3.62 | 0.04 |
| | 만남 경험 있음 | (252) | 4.4 | 8.7 | 21.8 | 44.4 | 20.6 | 13.1 | 21.8 | 65.1 | 3.68 | 0.07 |
| | 정기적 만남 | (30) | 0.0 | 3.3 | 33.3 | 46.7 | 16.7 | 3.3 | 33.3 | 63.3 | 3.77 | 0.14 |

9. 자기검열

가. 우리 집단, 또는 조직의 정보를 외부에 누설하는 내부 고발자들은 그 정보가 정확하더라도 비난받아 마땅하다.

(단위 : 명, % 점)

| 구분 | | 사례 수 | 전적 반대 | 반대 | 다소 반대 | 다소 찬성 | 찬성 | 전적 찬성 | 반대 | 찬성 | 평균 | 표준 오차 |
|--------------|--------------|--------|-------|------|-------|-------|-------|-------|------|-------|------|-------|
| 전체 | | (1000) | 11.5 | 15.7 | 24.1 | 27.0 | 13.7 | 8.0 | 51.3 | 48.7 | 3.40 | 0.04 |
| 성별 | 남성 | (496) | 14.7 | 16.9 | 24.6 | 25.0 | 11.7 | 7.1 | 56.3 | 43.8 | 3.23 | 0.06 |
| | 여성 | (504) | 8.3 | 14.5 | 23.6 | 29.0 | 15.7 | 8.9 | 46.4 | 53.6 | 3.56 | 0.06 |
| 연령 | 20대 | (173) | 7.5 | 14.5 | 28.3 | 28.3 | 16.2 | 5.2 | 50.3 | 49.7 | 3.47 | 0.10 |
| | 30대 | (165) | 13.9 | 17.6 | 21.8 | 28.5 | 13.3 | 4.8 | 53.3 | 46.7 | 3.24 | 0.11 |
| | 40대 | (197) | 8.1 | 18.3 | 26.4 | 28.4 | 11.2 | 7.6 | 52.8 | 47.2 | 3.39 | 0.10 |
| | 50대 | (201) | 14.9 | 16.9 | 19.4 | 28.9 | 11.9 | 8.0 | 51.2 | 48.8 | 3.30 | 0.10 |
| | 60세+ | (264) | 12.5 | 12.5 | 24.6 | 22.7 | 15.5 | 12.1 | 49.6 | 50.4 | 3.53 | 0.09 |
| 연령 성별 | 20대 남성 | (91) | 9.9 | 16.5 | 26.4 | 25.3 | 16.5 | 5.5 | 52.7 | 47.3 | 3.38 | 0.14 |
| | 20대 여성 | (82) | 4.9 | 12.2 | 30.5 | 31.7 | 15.9 | 4.9 | 47.6 | 52.4 | 3.56 | 0.13 |
| | 30대 남성 | (84) | 16.7 | 14.3 | 27.4 | 26.2 | 10.7 | 4.8 | 58.3 | 41.7 | 3.14 | 0.15 |
| | 30대 여성 | (81) | 11.1 | 21.0 | 16.0 | 30.9 | 16.0 | 4.9 | 48.1 | 51.9 | 3.35 | 0.16 |
| | 40대 남성 | (100) | 9.0 | 19.0 | 26.0 | 27.0 | 13.0 | 6.0 | 54.0 | 46.0 | 3.34 | 0.13 |
| | 40대 여성 | (97) | 7.2 | 17.5 | 26.8 | 29.9 | 9.3 | 9.3 | 51.5 | 48.5 | 3.44 | 0.14 |
| | 50대 남성 | (103) | 18.4 | 20.4 | 21.4 | 24.3 | 6.8 | 8.7 | 60.2 | 39.8 | 3.07 | 0.15 |
| | 50대 여성 | (98) | 11.2 | 13.3 | 17.3 | 33.7 | 17.3 | 7.1 | 41.8 | 58.2 | 3.54 | 0.14 |
| 종교 | 60세+ 남성 | (118) | 18.6 | 14.4 | 22.9 | 22.9 | 11.9 | 9.3 | 55.9 | 44.1 | 3.23 | 0.14 |
| | 60세+ 여성 | (146) | 7.5 | 11.0 | 26.0 | 22.6 | 18.5 | 14.4 | 44.5 | 55.5 | 3.77 | 0.12 |
| | 기독교 | (217) | 12.0 | 15.7 | 24.0 | 26.3 | 12.0 | 10.1 | 51.6 | 48.4 | 3.41 | 0.10 |
| | 불교 | (174) | 13.8 | 13.8 | 18.4 | 29.3 | 14.9 | 9.8 | 46.0 | 54.0 | 3.47 | 0.11 |
| | 천주교 | (116) | 10.3 | 12.9 | 20.7 | 33.6 | 13.8 | 8.6 | 44.0 | 56.0 | 3.53 | 0.13 |
| | 기타 | (1) | 0.0 | 0.0 | 0.0 | 0.0 | 100.0 | 0.0 | 0.0 | 100.0 | 5.00 | |
| 정치성향 | 종교없음 | (492) | 10.8 | 17.1 | 27.0 | 25.0 | 13.8 | 6.3 | 54.9 | 45.1 | 3.33 | 0.06 |
| | 보수 | (244) | 12.3 | 21.7 | 24.6 | 23.4 | 10.2 | 7.8 | 58.6 | 41.4 | 3.21 | 0.09 |
| | 중도 | (437) | 10.3 | 13.5 | 26.5 | 29.5 | 12.8 | 7.3 | 50.3 | 49.7 | 3.43 | 0.06 |
| | 진보 | (319) | 12.5 | 14.1 | 20.4 | 26.3 | 17.6 | 9.1 | 47.0 | 53.0 | 3.50 | 0.08 |
| 지역 | 서울 | (193) | 13.0 | 16.1 | 26.9 | 25.4 | 11.9 | 6.7 | 56.0 | 44.0 | 3.27 | 0.10 |
| | 인천/경기 | (306) | 12.1 | 16.7 | 24.5 | 23.9 | 15.4 | 7.5 | 53.3 | 46.7 | 3.36 | 0.08 |
| | 대전/충청/세종 | (105) | 10.5 | 17.1 | 20.0 | 29.5 | 15.2 | 7.6 | 47.6 | 52.4 | 3.45 | 0.14 |
| | 광주/전라 | (98) | 7.1 | 12.2 | 19.4 | 34.7 | 13.3 | 13.3 | 38.8 | 61.2 | 3.74 | 0.14 |
| | 대구/경북 | (102) | 10.8 | 22.5 | 21.6 | 27.5 | 9.8 | 7.8 | 54.9 | 45.1 | 3.26 | 0.14 |
| | 부산/울산/경남 | (155) | 12.9 | 10.3 | 28.4 | 27.7 | 12.3 | 8.4 | 51.6 | 48.4 | 3.41 | 0.11 |
| 월 가구 소득 | 강원/제주 | (41) | 9.8 | 14.6 | 19.5 | 29.3 | 22.0 | 4.9 | 43.9 | 56.1 | 3.54 | 0.22 |
| | 300만원 미만 | (213) | 13.6 | 13.1 | 24.4 | 30.0 | 11.7 | 7.0 | 51.2 | 48.8 | 3.34 | 0.10 |
| | 300~500만원 미만 | (345) | 10.7 | 16.8 | 26.7 | 27.0 | 13.0 | 5.8 | 54.2 | 45.8 | 3.32 | 0.07 |
| | 500만원 이상 | (442) | 11.1 | 16.1 | 21.9 | 25.6 | 15.2 | 10.2 | 49.1 | 50.9 | 3.48 | 0.07 |
| 북한 이탈주민 교류정도 | 북한 적 없음 | (718) | 10.0 | 16.9 | 22.7 | 29.1 | 13.1 | 8.2 | 49.6 | 50.4 | 3.43 | 0.05 |
| | 만난 경험 있음 | (252) | 15.5 | 13.5 | 26.2 | 21.0 | 15.9 | 7.9 | 55.2 | 44.8 | 3.32 | 0.09 |
| | 정기적 만남 | (30) | 13.3 | 6.7 | 40.0 | 26.7 | 10.0 | 3.3 | 60.0 | 40.0 | 3.23 | 0.23 |

나. 우리 집단의 부정적인 측면을 노출시키는 사람들은 적들에게 돌아나는 것이다.

(단위 : 명, %, 점)

| 구분 | | 사례 수 | 전적 반대 | 반대 | 다소 반대 | 다소 찬성 | 찬성 | 전적 찬성 | 반대 | 찬성 | 평균 | 표준 오차 |
|---------|--------------|--------|-------|------|-------|-------|-------|-------|------|-------|------|-------|
| 전체 | | (1000) | 8.9 | 13.8 | 27.2 | 30.5 | 13.6 | 6.0 | 49.9 | 50.1 | 3.44 | 0.04 |
| 성별 | 남성 | (496) | 11.3 | 14.3 | 26.0 | 29.0 | 13.5 | 5.8 | 51.6 | 48.4 | 3.37 | 0.06 |
| | 여성 | (504) | 6.5 | 13.3 | 28.4 | 31.9 | 13.7 | 6.2 | 48.2 | 51.8 | 3.51 | 0.06 |
| 연령 | 20대 | (173) | 6.9 | 12.7 | 30.1 | 34.7 | 11.6 | 4.0 | 49.7 | 50.3 | 3.43 | 0.09 |
| | 30대 | (165) | 12.1 | 16.4 | 26.1 | 26.7 | 14.5 | 4.2 | 54.5 | 45.5 | 3.28 | 0.10 |
| | 40대 | (197) | 7.6 | 16.2 | 29.9 | 28.9 | 11.7 | 5.6 | 53.8 | 46.2 | 3.38 | 0.09 |
| | 50대 | (201) | 8.5 | 13.9 | 24.9 | 34.8 | 10.9 | 7.0 | 47.3 | 52.7 | 3.47 | 0.09 |
| | 60세+ | (264) | 9.5 | 11.0 | 25.8 | 28.0 | 17.8 | 8.0 | 46.2 | 53.8 | 3.58 | 0.08 |
| | 연령 성별 | 20대 남성 | (91) | 7.7 | 12.1 | 22.0 | 36.3 | 16.5 | 5.5 | 41.8 | 58.2 | 3.58 |
| | 20대 여성 | (82) | 6.1 | 13.4 | 39.0 | 32.9 | 6.1 | 2.4 | 58.5 | 41.5 | 3.27 | 0.12 |
| | 30대 남성 | (84) | 13.1 | 14.3 | 26.2 | 26.2 | 16.7 | 3.6 | 53.6 | 46.4 | 3.30 | 0.15 |
| | 30대 여성 | (81) | 11.1 | 18.5 | 25.9 | 27.2 | 12.3 | 4.9 | 55.6 | 44.4 | 3.26 | 0.15 |
| | 40대 남성 | (100) | 10.0 | 15.0 | 27.0 | 28.0 | 14.0 | 6.0 | 52.0 | 48.0 | 3.39 | 0.13 |
| | 40대 여성 | (97) | 5.2 | 17.5 | 33.0 | 29.9 | 9.3 | 5.2 | 55.7 | 44.3 | 3.36 | 0.12 |
| | 50대 남성 | (103) | 13.6 | 18.4 | 21.4 | 33.0 | 8.7 | 4.9 | 53.4 | 46.6 | 3.19 | 0.13 |
| | 50대 여성 | (98) | 3.1 | 9.2 | 28.6 | 36.7 | 13.3 | 9.2 | 40.8 | 59.2 | 3.76 | 0.12 |
| | 60세+ 남성 | (118) | 11.9 | 11.9 | 32.2 | 22.9 | 12.7 | 8.5 | 55.9 | 44.1 | 3.38 | 0.13 |
| | 60세+ 여성 | (146) | 7.5 | 10.3 | 20.5 | 32.2 | 21.9 | 7.5 | 38.4 | 61.6 | 3.73 | 0.11 |
| 종교 | 기독교 | (217) | 8.8 | 10.1 | 25.3 | 33.2 | 14.7 | 7.8 | 44.2 | 55.8 | 3.59 | 0.09 |
| | 불교 | (174) | 4.6 | 16.1 | 23.0 | 36.2 | 14.9 | 5.2 | 43.7 | 56.3 | 3.56 | 0.09 |
| | 천주교 | (116) | 8.6 | 18.1 | 29.3 | 25.0 | 13.8 | 5.2 | 56.0 | 44.0 | 3.33 | 0.12 |
| | 기타 | (1) | 0.0 | 0.0 | 0.0 | 0.0 | 100.0 | 0.0 | 0.0 | 100.0 | 5.00 | |
| | 종교없음 | (492) | 10.6 | 13.6 | 29.1 | 28.7 | 12.4 | 5.7 | 53.3 | 46.7 | 3.36 | 0.06 |
| 정치성향 | 보수 | (244) | 7.0 | 18.0 | 26.6 | 29.5 | 13.5 | 5.3 | 51.6 | 48.4 | 3.41 | 0.08 |
| | 중도 | (437) | 7.6 | 12.6 | 28.4 | 33.9 | 11.9 | 5.7 | 48.5 | 51.5 | 3.47 | 0.06 |
| | 진보 | (319) | 12.2 | 12.2 | 26.0 | 26.6 | 16.0 | 6.9 | 50.5 | 49.5 | 3.43 | 0.08 |
| 지역 | 서울 | (193) | 8.8 | 17.1 | 26.9 | 29.5 | 11.9 | 5.7 | 52.8 | 47.2 | 3.36 | 0.09 |
| | 인천/경기 | (306) | 10.1 | 15.0 | 27.8 | 28.4 | 14.1 | 4.6 | 52.9 | 47.1 | 3.35 | 0.07 |
| | 대전/충청/세종 | (105) | 10.5 | 13.3 | 25.7 | 29.5 | 14.3 | 6.7 | 49.5 | 50.5 | 3.44 | 0.13 |
| | 광주/전라 | (98) | 8.2 | 9.2 | 24.5 | 34.7 | 13.3 | 10.2 | 41.8 | 58.2 | 3.66 | 0.14 |
| | 대구/경북 | (102) | 7.8 | 15.7 | 32.4 | 27.5 | 10.8 | 5.9 | 55.9 | 44.1 | 3.35 | 0.13 |
| | 부산/울산/경남 | (155) | 7.1 | 9.7 | 25.8 | 36.8 | 14.2 | 6.5 | 42.6 | 57.4 | 3.61 | 0.10 |
| | 강원/제주 | (41) | 7.3 | 12.2 | 26.8 | 26.8 | 22.0 | 4.9 | 46.3 | 53.7 | 3.59 | 0.20 |
| 월 가구 소득 | 300만원 미만 | (213) | 9.4 | 9.9 | 29.6 | 32.4 | 12.2 | 6.6 | 48.8 | 51.2 | 3.48 | 0.09 |
| | 300~500만원 미만 | (345) | 9.6 | 14.8 | 27.5 | 31.3 | 13.0 | 3.8 | 51.9 | 48.1 | 3.35 | 0.07 |
| | 500만원 이상 | (442) | 8.1 | 14.9 | 25.8 | 29.0 | 14.7 | 7.5 | 48.9 | 51.1 | 3.50 | 0.06 |
| 복합 | 만남 적 없음 | (718) | 8.5 | 14.1 | 26.7 | 31.9 | 13.1 | 5.7 | 49.3 | 50.7 | 3.44 | 0.05 |
| 이탈주민 | 만남 경험 있음 | (252) | 9.9 | 12.3 | 29.8 | 26.6 | 14.7 | 6.7 | 52.0 | 48.0 | 3.44 | 0.08 |
| 교류정도 | 정기적 만남 | (30) | 10.0 | 20.0 | 16.7 | 30.0 | 16.7 | 6.7 | 46.7 | 53.3 | 3.43 | 0.26 |

다. 언론의 자유가 중요한 가치이지만, 집단과 조직의 평판에 악영향을 주는 정보를 노출하는 것은 제한해야 한다.

(단위 : 명, %, 점)


| 구분 | | 사례 수 | 전적 반대 | 반대 | 다소 반대 | 다소 찬성 | 찬성 | 전적 찬성 | 반대 | 찬성 | 평균 | 표준 오차 |
|--------------------|--------------|--------|-------|------|-------|-------|-------|-------|------|-------|------|-------|
| 전체 | | (1000) | 8.9 | 12.8 | 23.4 | 30.0 | 17.3 | 7.6 | 45.1 | 54.9 | 3.57 | 0.04 |
| 성별 | 남성 | (496) | 11.1 | 15.7 | 22.0 | 27.0 | 16.9 | 7.3 | 48.8 | 51.2 | 3.45 | 0.06 |
| | 여성 | (504) | 6.7 | 9.9 | 24.8 | 32.9 | 17.7 | 7.9 | 41.5 | 58.5 | 3.69 | 0.06 |
| 연령 | 20대 | (173) | 11.0 | 15.0 | 31.8 | 25.4 | 12.7 | 4.0 | 57.8 | 42.2 | 3.26 | 0.10 |
| | 30대 | (165) | 10.9 | 10.9 | 27.3 | 31.5 | 14.5 | 4.8 | 49.1 | 50.9 | 3.42 | 0.10 |
| | 40대 | (197) | 8.6 | 14.7 | 21.3 | 32.5 | 17.3 | 5.6 | 44.7 | 55.3 | 3.52 | 0.09 |
| | 50대 | (201) | 7.0 | 14.9 | 18.9 | 30.8 | 17.4 | 10.9 | 40.8 | 59.2 | 3.70 | 0.10 |
| | 60세+ | (264) | 8.0 | 9.5 | 20.5 | 29.5 | 22.0 | 10.6 | 37.9 | 62.1 | 3.80 | 0.09 |
| 성별 연령 | 20대 남성 | (91) | 13.2 | 15.4 | 29.7 | 22.0 | 14.3 | 5.5 | 58.2 | 41.8 | 3.25 | 0.15 |
| | 20대 여성 | (82) | 8.5 | 14.6 | 34.1 | 29.3 | 11.0 | 2.4 | 57.3 | 42.7 | 3.27 | 0.13 |
| | 30대 남성 | (84) | 10.7 | 13.1 | 22.6 | 29.8 | 17.9 | 6.0 | 46.4 | 53.6 | 3.49 | 0.15 |
| | 30대 여성 | (81) | 11.1 | 8.6 | 32.1 | 33.3 | 11.1 | 3.7 | 51.9 | 48.1 | 3.36 | 0.14 |
| | 40대 남성 | (100) | 12.0 | 17.0 | 21.0 | 28.0 | 16.0 | 6.0 | 50.0 | 50.0 | 3.37 | 0.14 |
| | 40대 여성 | (97) | 5.2 | 12.4 | 21.6 | 37.1 | 18.6 | 5.2 | 39.2 | 60.8 | 3.67 | 0.12 |
| | 50대 남성 | (103) | 8.7 | 21.4 | 18.4 | 31.1 | 10.7 | 9.7 | 48.5 | 51.5 | 3.43 | 0.14 |
| | 50대 여성 | (98) | 5.1 | 8.2 | 19.4 | 30.6 | 24.5 | 12.2 | 32.7 | 67.3 | 3.98 | 0.13 |
| 성별 연령 | 60세+ 남성 | (118) | 11.0 | 11.9 | 19.5 | 24.6 | 24.6 | 8.5 | 42.4 | 57.6 | 3.65 | 0.13 |
| | 60세+ 여성 | (146) | 5.5 | 7.5 | 21.2 | 33.6 | 19.9 | 12.3 | 34.2 | 65.8 | 3.92 | 0.11 |
| 종교 | 기독교 | (217) | 9.7 | 14.3 | 18.0 | 31.3 | 18.4 | 8.3 | 41.9 | 58.1 | 3.59 | 0.10 |
| | 불교 | (174) | 6.3 | 11.5 | 18.4 | 32.8 | 21.8 | 9.2 | 36.2 | 63.8 | 3.80 | 0.10 |
| | 천주교 | (116) | 6.0 | 11.2 | 27.6 | 28.4 | 16.4 | 10.3 | 44.8 | 55.2 | 3.69 | 0.12 |
| | 기타 | (1) | 0.0 | 0.0 | 0.0 | 0.0 | 100.0 | 0.0 | 0.0 | 100.0 | 5.00 | |
| | 종교없음 | (492) | 10.2 | 13.0 | 26.6 | 28.9 | 15.2 | 6.1 | 49.8 | 50.2 | 3.44 | 0.06 |
| 정치성향 | 보수 | (244) | 11.1 | 12.7 | 23.0 | 27.0 | 20.1 | 6.1 | 46.7 | 53.3 | 3.51 | 0.09 |
| | 중도 | (437) | 6.4 | 12.4 | 25.4 | 33.6 | 16.9 | 5.3 | 44.2 | 55.8 | 3.58 | 0.06 |
| | 진보 | (319) | 10.7 | 13.5 | 21.0 | 27.3 | 15.7 | 11.9 | 45.1 | 54.9 | 3.60 | 0.08 |
| 지역 | 서울 | (193) | 9.3 | 14.5 | 22.3 | 32.6 | 13.0 | 8.3 | 46.1 | 53.9 | 3.50 | 0.10 |
| | 인천/경기 | (306) | 11.1 | 12.1 | 23.2 | 31.7 | 15.4 | 6.5 | 46.4 | 53.6 | 3.48 | 0.08 |
| | 대전/충청/세종 | (105) | 8.6 | 14.3 | 21.9 | 24.8 | 21.9 | 8.6 | 44.8 | 55.2 | 3.63 | 0.14 |
| | 광주/전라 | (98) | 8.2 | 10.2 | 23.5 | 27.6 | 21.4 | 9.2 | 41.8 | 58.2 | 3.71 | 0.14 |
| | 대구/경북 | (102) | 7.8 | 14.7 | 25.5 | 33.3 | 11.8 | 6.9 | 48.0 | 52.0 | 3.47 | 0.13 |
| | 부산/울산/경남 | (155) | 6.5 | 11.6 | 24.5 | 26.5 | 22.6 | 8.4 | 42.6 | 57.4 | 3.72 | 0.11 |
| 지역 | 강원/제주 | (41) | 4.9 | 12.2 | 24.4 | 29.3 | 24.4 | 4.9 | 41.5 | 58.5 | 3.71 | 0.20 |
| | 월 가구 소득 | | | | | | | | | | | |
| 월 가구 소득 | 300만원 미만 | (213) | 10.3 | 8.0 | 28.6 | 30.0 | 16.0 | 7.0 | 46.9 | 53.1 | 3.54 | 0.09 |
| | 300~500만원 미만 | (345) | 7.2 | 14.8 | 24.6 | 31.0 | 16.5 | 5.8 | 46.7 | 53.3 | 3.52 | 0.07 |
| | 500만원 이상 | (442) | 9.5 | 13.6 | 19.9 | 29.2 | 18.6 | 9.3 | 43.0 | 57.0 | 3.62 | 0.07 |
| 복합 이탈주민 교류정도 | 만난 적 없음 | (718) | 7.9 | 13.8 | 24.2 | 30.5 | 17.0 | 6.5 | 46.0 | 54.0 | 3.54 | 0.05 |
| | 만난 경험 있음 | (252) | 11.9 | 10.7 | 21.0 | 28.2 | 17.9 | 10.3 | 43.7 | 56.3 | 3.60 | 0.09 |
| 교류정도 | 정기적 만남 | (30) | 6.7 | 6.7 | 23.3 | 33.3 | 20.0 | 10.0 | 36.7 | 63.3 | 3.83 | 0.24 |

라. 팩트에 부합하고 신뢰가 있는 정보라고 할지라도 자신들의 가치관과 세계관에 부합하지 않다면 받아들이지 않을 권리가 있다.

(단위 : 명, %, 점)

| 구분 | | 사례 수 | 전적 반대 | 반대 | 다소 반대 | 다소 찬성 | 찬성 | 전적 찬성 | 반대 | 찬성 | 평균 | 표준 오차 |
|-----------|--------------|--------|-------|------|-------|-------|------|-------|------|-------|------|-------|
| 전체 | | (1000) | 6.5 | 10.6 | 23.3 | 36.8 | 17.2 | 5.6 | 40.4 | 59.6 | 3.64 | 0.04 |
| 성별 | 남성 | (496) | 9.5 | 12.3 | 22.8 | 31.3 | 16.9 | 7.3 | 44.6 | 55.4 | 3.56 | 0.06 |
| | 여성 | (504) | 3.6 | 8.9 | 23.8 | 42.3 | 17.5 | 4.0 | 36.3 | 63.7 | 3.73 | 0.05 |
| 연령 | 20대 | (173) | 8.1 | 11.0 | 29.5 | 33.5 | 12.1 | 5.8 | 48.6 | 51.4 | 3.48 | 0.09 |
| | 30대 | (165) | 6.1 | 17.0 | 21.2 | 35.2 | 17.0 | 3.6 | 44.2 | 55.8 | 3.51 | 0.10 |
| | 40대 | (197) | 7.6 | 8.1 | 27.9 | 37.1 | 14.2 | 5.1 | 43.7 | 56.3 | 3.57 | 0.09 |
| | 50대 | (201) | 6.5 | 10.9 | 24.4 | 34.3 | 17.9 | 6.0 | 41.8 | 58.2 | 3.64 | 0.09 |
| | 60세+ | (264) | 4.9 | 8.0 | 16.3 | 41.7 | 22.3 | 6.8 | 29.2 | 70.8 | 3.89 | 0.07 |
| | 연령 성별 | 20대 남성 | (91) | 11.0 | 12.1 | 26.4 | 30.8 | 12.1 | 7.7 | 49.5 | 50.5 | 3.44 |
| 20대 여성 | | (82) | 4.9 | 9.8 | 32.9 | 36.6 | 12.2 | 3.7 | 47.6 | 52.4 | 3.52 | 0.12 |
| 30대 남성 | | (84) | 8.3 | 19.0 | 16.7 | 33.3 | 17.9 | 4.8 | 44.0 | 56.0 | 3.48 | 0.15 |
| 30대 여성 | | (81) | 3.7 | 14.8 | 25.9 | 37.0 | 16.0 | 2.5 | 44.4 | 55.6 | 3.54 | 0.12 |
| 40대 남성 | | (100) | 11.0 | 10.0 | 32.0 | 28.0 | 12.0 | 7.0 | 53.0 | 47.0 | 3.41 | 0.13 |
| 40대 여성 | | (97) | 4.1 | 6.2 | 23.7 | 46.4 | 16.5 | 3.1 | 34.0 | 66.0 | 3.74 | 0.11 |
| 50대 남성 | | (103) | 9.7 | 11.7 | 25.2 | 29.1 | 16.5 | 7.8 | 46.6 | 53.4 | 3.54 | 0.14 |
| 50대 여성 | | (98) | 3.1 | 10.2 | 23.5 | 39.8 | 19.4 | 4.1 | 36.7 | 63.3 | 3.74 | 0.11 |
| 60세+ 남성 | | (118) | 7.6 | 10.2 | 14.4 | 34.7 | 24.6 | 8.5 | 32.2 | 67.8 | 3.84 | 0.12 |
| 60세+ 여성 | (146) | 2.7 | 6.2 | 17.8 | 47.3 | 20.5 | 5.5 | 26.7 | 73.3 | 3.93 | 0.09 | |
| 종교 | 기독교 | (217) | 5.5 | 11.5 | 24.4 | 36.9 | 15.7 | 6.0 | 41.5 | 58.5 | 3.64 | 0.08 |
| | 불교 | (174) | 4.0 | 10.9 | 18.4 | 37.4 | 20.1 | 9.2 | 33.3 | 66.7 | 3.86 | 0.09 |
| | 천주교 | (116) | 6.9 | 12.1 | 17.2 | 44.0 | 13.8 | 6.0 | 36.2 | 63.8 | 3.64 | 0.12 |
| | 기타 | (1) | 0.0 | 0.0 | 0.0 | 0.0 | 0.0 | 100.0 | 0.0 | 100.0 | 6.00 | |
| | 종교없음 | (492) | 7.7 | 9.8 | 26.0 | 35.0 | 17.7 | 3.9 | 43.5 | 56.5 | 3.57 | 0.06 |
| 정치성향 | 보수 | (244) | 6.6 | 9.8 | 20.5 | 39.8 | 15.2 | 8.2 | 36.9 | 63.1 | 3.72 | 0.08 |
| | 중도 | (437) | 4.1 | 11.9 | 26.3 | 38.4 | 15.1 | 4.1 | 42.3 | 57.7 | 3.61 | 0.05 |
| | 진보 | (319) | 9.7 | 9.4 | 21.3 | 32.3 | 21.6 | 5.6 | 40.4 | 59.6 | 3.64 | 0.07 |
| 지역 | 서울 | (193) | 6.2 | 11.4 | 21.8 | 39.4 | 16.6 | 4.7 | 39.4 | 60.6 | 3.63 | 0.09 |
| | 인천/경기 | (306) | 8.5 | 10.1 | 27.5 | 33.7 | 15.4 | 4.9 | 46.1 | 53.9 | 3.52 | 0.07 |
| | 대전/충청/세종 | (105) | 6.7 | 9.5 | 21.0 | 39.0 | 19.0 | 4.8 | 37.1 | 62.9 | 3.69 | 0.12 |
| | 광주/전라 | (98) | 6.1 | 13.3 | 21.4 | 39.8 | 10.2 | 9.2 | 40.8 | 59.2 | 3.62 | 0.13 |
| | 대구/경북 | (102) | 2.9 | 8.8 | 22.5 | 38.2 | 21.6 | 5.9 | 34.3 | 65.7 | 3.84 | 0.11 |
| | 부산/울산/경남 | (155) | 4.5 | 10.3 | 23.2 | 34.8 | 20.6 | 6.5 | 38.1 | 61.9 | 3.76 | 0.10 |
| 강원/제주 | (41) | 9.8 | 12.2 | 12.2 | 39.0 | 22.0 | 4.9 | 34.1 | 65.9 | 3.66 | 0.21 | |
| 월 가구 소득 | 300만원 미만 | (213) | 8.0 | 7.0 | 24.4 | 39.4 | 14.6 | 6.6 | 39.4 | 60.6 | 3.65 | 0.09 |
| | 300~500만원 미만 | (345) | 4.9 | 12.2 | 22.9 | 39.7 | 15.9 | 4.3 | 40.0 | 60.0 | 3.63 | 0.06 |
| | 500만원 이상 | (442) | 7.0 | 11.1 | 23.1 | 33.3 | 19.5 | 6.1 | 41.2 | 58.8 | 3.65 | 0.06 |
| 이탈주민 교류정도 | 만난 적 없음 | (718) | 5.7 | 10.2 | 24.1 | 38.7 | 16.4 | 4.9 | 40.0 | 60.0 | 3.65 | 0.04 |
| | 만난 경험 있음 | (252) | 8.7 | 12.3 | 21.0 | 31.7 | 17.9 | 8.3 | 42.1 | 57.9 | 3.63 | 0.09 |
| 교류정도 | 정기적 만남 | (30) | 6.7 | 6.7 | 23.3 | 33.3 | 30.0 | 0.0 | 36.7 | 63.3 | 3.73 | 0.21 |

III. 분단의 마음



1. 전쟁에 대한 태도

가. 한반도에서 정의를 지키기 위해 전쟁이 필요할 수 있다.

(단위 : 명, %, 점)

| 구분 | | 사례 수 | 전적 반대 | 2 | 3 | 4 | 중립 | 6 | 7 | 8 | 전적 찬성 | 반대 | 보통 | 찬성 | 평균 | 표준 오차 |
|-----------|--------------|--------|-------|------|------|------|------|------|-------|------|-------|------|------|-------|------|-------|
| 전체 | | (1000) | 35.9 | 7.0 | 7.0 | 7.9 | 17.9 | 10.5 | 6.7 | 3.6 | 3.5 | 57.8 | 17.9 | 24.3 | 3.62 | 0.08 |
| 성별 | 남성 | (496) | 27.2 | 6.3 | 6.7 | 8.1 | 18.3 | 12.5 | 9.7 | 5.8 | 5.4 | 48.2 | 18.3 | 33.5 | 4.22 | 0.12 |
| | 여성 | (504) | 44.4 | 7.7 | 7.3 | 7.7 | 17.5 | 8.5 | 3.8 | 1.4 | 1.6 | 67.3 | 17.5 | 15.3 | 3.03 | 0.10 |
| 연령 | 20대 | (173) | 22.0 | 9.8 | 9.2 | 8.1 | 22.0 | 14.5 | 8.1 | 2.9 | 3.5 | 49.1 | 22.0 | 28.9 | 4.09 | 0.18 |
| | 30대 | (165) | 27.3 | 7.3 | 7.9 | 13.3 | 23.0 | 12.1 | 5.5 | 1.8 | 1.8 | 55.8 | 23.0 | 21.2 | 3.76 | 0.17 |
| | 40대 | (197) | 46.2 | 6.1 | 5.6 | 6.1 | 17.8 | 9.1 | 6.1 | 1.0 | 2.0 | 64.0 | 17.8 | 18.3 | 3.12 | 0.17 |
| | 50대 | (201) | 34.3 | 5.0 | 6.5 | 10.0 | 17.4 | 10.9 | 4.5 | 5.0 | 6.5 | 55.7 | 17.4 | 26.9 | 3.86 | 0.18 |
| | 60세+ | (264) | 43.9 | 7.2 | 6.4 | 4.2 | 12.5 | 7.6 | 8.7 | 6.1 | 3.4 | 61.7 | 12.5 | 25.8 | 3.42 | 0.16 |
| 성별 연령 | 20대 남성 | (91) | 12.1 | 5.5 | 9.9 | 8.8 | 24.2 | 15.4 | 14.3 | 5.5 | 4.4 | 36.3 | 24.2 | 39.6 | 4.85 | 0.23 |
| | 20대 여성 | (82) | 32.9 | 14.6 | 8.5 | 7.3 | 19.5 | 13.4 | 1.2 | 0.0 | 2.4 | 63.4 | 19.5 | 17.1 | 3.26 | 0.24 |
| | 30대 남성 | (84) | 19.0 | 6.0 | 9.5 | 16.7 | 21.4 | 14.3 | 8.3 | 3.6 | 1.2 | 51.2 | 21.4 | 27.4 | 4.17 | 0.23 |
| | 30대 여성 | (81) | 35.8 | 8.6 | 6.2 | 9.9 | 24.7 | 9.9 | 2.5 | 0.0 | 2.5 | 60.5 | 24.7 | 14.8 | 3.33 | 0.24 |
| | 40대 남성 | (100) | 43.0 | 5.0 | 6.0 | 5.0 | 18.0 | 11.0 | 7.0 | 1.0 | 4.0 | 59.0 | 18.0 | 23.0 | 3.40 | 0.25 |
| | 40대 여성 | (97) | 49.5 | 7.2 | 5.2 | 7.2 | 17.5 | 7.2 | 5.2 | 1.0 | 0.0 | 69.1 | 17.5 | 13.4 | 2.84 | 0.22 |
| | 50대 남성 | (103) | 28.2 | 6.8 | 3.9 | 8.7 | 15.5 | 11.7 | 5.8 | 7.8 | 11.7 | 47.6 | 15.5 | 36.9 | 4.44 | 0.28 |
| | 50대 여성 | (98) | 40.8 | 3.1 | 9.2 | 11.2 | 19.4 | 10.2 | 3.1 | 2.0 | 1.0 | 64.3 | 19.4 | 16.3 | 3.24 | 0.22 |
| 성별 연령 | 60세+ 남성 | (118) | 30.5 | 7.6 | 5.1 | 3.4 | 14.4 | 11.0 | 12.7 | 10.2 | 5.1 | 46.6 | 14.4 | 39.0 | 4.29 | 0.26 |
| | 60세+ 여성 | (146) | 54.8 | 6.8 | 7.5 | 4.8 | 11.0 | 4.8 | 5.5 | 2.7 | 2.1 | 74.0 | 11.0 | 15.1 | 2.73 | 0.19 |
| | 기독교 | (217) | 35.0 | 8.3 | 3.7 | 8.3 | 19.4 | 11.1 | 8.3 | 3.7 | 2.3 | 55.3 | 19.4 | 25.3 | 3.67 | 0.17 |
| | 불교 | (174) | 37.9 | 5.7 | 8.0 | 10.3 | 13.8 | 10.3 | 5.2 | 5.2 | 3.4 | 62.1 | 13.8 | 24.1 | 3.55 | 0.19 |
| 종교 | 천주교 | (116) | 37.9 | 3.4 | 5.2 | 10.3 | 20.7 | 8.6 | 7.8 | 5.2 | 0.9 | 56.9 | 20.7 | 22.4 | 3.60 | 0.22 |
| | 기타 | (1) | 0.0 | 0.0 | 0.0 | 0.0 | 0.0 | 0.0 | 100.0 | 0.0 | 0.0 | 0.0 | 0.0 | 100.0 | 8.00 | |
| | 종교없음 | (492) | 35.2 | 7.7 | 8.5 | 6.3 | 18.1 | 10.8 | 6.3 | 2.4 | 4.7 | 57.7 | 18.1 | 24.2 | 3.62 | 0.11 |
| 정치성향 | 보수 | (244) | 27.0 | 4.5 | 3.7 | 9.8 | 14.3 | 11.9 | 12.3 | 9.0 | 7.4 | 45.1 | 14.3 | 40.6 | 4.54 | 0.17 |
| | 중도 | (437) | 31.1 | 7.3 | 9.2 | 6.9 | 25.6 | 11.4 | 3.9 | 2.1 | 2.5 | 54.5 | 25.6 | 19.9 | 3.64 | 0.11 |
| | 진보 | (319) | 49.2 | 8.5 | 6.6 | 7.8 | 10.0 | 8.2 | 6.3 | 1.6 | 1.9 | 72.1 | 10.0 | 17.9 | 2.90 | 0.13 |
| 지역 | 서울 | (193) | 35.8 | 3.6 | 8.8 | 7.3 | 16.6 | 15.0 | 6.2 | 2.6 | 4.1 | 55.4 | 16.6 | 28.0 | 3.73 | 0.18 |
| | 인천/경기 | (306) | 36.6 | 9.8 | 6.5 | 9.2 | 16.3 | 8.5 | 5.2 | 3.9 | 3.9 | 62.1 | 16.3 | 21.6 | 3.48 | 0.14 |
| | 대전/충청/세종 | (105) | 40.0 | 4.8 | 8.6 | 10.5 | 13.3 | 11.4 | 5.7 | 2.9 | 2.9 | 63.8 | 13.3 | 22.9 | 3.41 | 0.24 |
| | 광주/전라 | (98) | 35.7 | 11.2 | 6.1 | 4.1 | 20.4 | 9.2 | 7.1 | 4.1 | 2.0 | 57.1 | 20.4 | 22.4 | 3.51 | 0.25 |
| | 대구/경북 | (102) | 30.4 | 6.9 | 3.9 | 5.9 | 20.6 | 11.8 | 10.8 | 3.9 | 5.9 | 47.1 | 20.6 | 32.4 | 4.13 | 0.26 |
| | 부산/울산/경남 | (155) | 33.5 | 5.2 | 5.8 | 7.1 | 23.2 | 9.7 | 8.4 | 5.2 | 1.9 | 51.6 | 23.2 | 25.2 | 3.81 | 0.20 |
| 월 가구 소득 | 강원/제주 | (41) | 43.9 | 4.9 | 12.2 | 12.2 | 14.6 | 4.9 | 4.9 | 0.0 | 2.4 | 73.2 | 14.6 | 12.2 | 2.98 | 0.34 |
| | 300만원 미만 | (213) | 30.5 | 7.5 | 6.1 | 6.1 | 25.4 | 12.2 | 5.6 | 2.3 | 4.2 | 50.2 | 25.4 | 24.4 | 3.85 | 0.16 |
| | 300~500만원 미만 | (345) | 35.9 | 9.3 | 6.7 | 6.4 | 18.0 | 10.1 | 8.4 | 3.2 | 2.0 | 58.3 | 18.0 | 23.8 | 3.53 | 0.13 |
| 이탈주민 교류정도 | 500만원 이상 | (442) | 38.5 | 5.0 | 7.7 | 10.0 | 14.3 | 10.0 | 5.9 | 4.5 | 4.3 | 61.1 | 14.3 | 24.7 | 3.58 | 0.12 |
| | 북한 | (718) | 36.8 | 7.9 | 6.5 | 8.2 | 19.8 | 9.2 | 5.7 | 3.1 | 2.8 | 59.5 | 19.8 | 20.8 | 3.49 | 0.09 |
| 이탈주민 교류정도 | 만남 경험 있음 | (252) | 34.9 | 5.2 | 8.3 | 6.7 | 11.9 | 14.3 | 8.7 | 4.4 | 5.6 | 55.2 | 11.9 | 32.9 | 3.88 | 0.17 |
| | 정기적 만남 | (30) | 23.3 | 0.0 | 6.7 | 10.0 | 23.3 | 10.0 | 13.3 | 10.0 | 3.3 | 40.0 | 23.3 | 36.7 | 4.63 | 0.46 |

나. 한반도에서의 전쟁은 끔찍한 것이지만 유용한 측면도 있다.

(단위 : 명, %, 점)

| 구분 | | 사례 수 | 전적 반대 | 2 | 3 | 4 | 중립 | 6 | 7 | 8 | 전적 찬성 | 반대 | 보통 | 찬성 | 평균 | 표준 오차 |
|-----------|--------------|--------|-------|------|------|------|------|------|-------|------|-------|------|------|-------|------|-------|
| 전체 | | (1000) | 36.8 | 8.3 | 7.6 | 8.0 | 16.5 | 9.6 | 6.5 | 2.9 | 3.8 | 60.7 | 16.5 | 22.8 | 3.51 | 0.08 |
| 성별 | 남성 | (496) | 29.2 | 6.7 | 6.9 | 8.9 | 17.7 | 11.7 | 9.9 | 4.4 | 4.6 | 51.6 | 17.7 | 30.6 | 4.04 | 0.11 |
| | 여성 | (504) | 44.2 | 9.9 | 8.3 | 7.1 | 15.3 | 7.5 | 3.2 | 1.4 | 3.0 | 69.6 | 15.3 | 15.1 | 2.99 | 0.10 |
| 연령 | 20대 | (173) | 27.2 | 6.4 | 9.8 | 9.2 | 22.0 | 11.0 | 8.1 | 1.7 | 4.6 | 52.6 | 22.0 | 25.4 | 3.94 | 0.18 |
| | 30대 | (165) | 33.3 | 7.3 | 7.9 | 9.7 | 20.0 | 11.5 | 4.2 | 4.8 | 1.2 | 58.2 | 20.0 | 21.8 | 3.59 | 0.18 |
| | 40대 | (197) | 43.1 | 10.2 | 8.1 | 6.6 | 14.2 | 7.6 | 6.1 | 2.0 | 2.0 | 68.0 | 14.2 | 17.8 | 3.08 | 0.17 |
| | 50대 | (201) | 35.8 | 7.0 | 7.0 | 10.4 | 15.4 | 10.0 | 6.0 | 2.5 | 6.0 | 60.2 | 15.4 | 24.4 | 3.65 | 0.18 |
| | 60세+ | (264) | 41.3 | 9.8 | 6.1 | 5.3 | 13.3 | 8.7 | 7.6 | 3.4 | 4.5 | 62.5 | 13.3 | 24.2 | 3.40 | 0.16 |
| 연령 성별 | 20대 남성 | (91) | 15.4 | 2.2 | 9.9 | 11.0 | 26.4 | 15.4 | 12.1 | 3.3 | 4.4 | 38.5 | 26.4 | 35.2 | 4.68 | 0.23 |
| | 20대 여성 | (82) | 40.2 | 11.0 | 9.8 | 7.3 | 17.1 | 6.1 | 3.7 | 0.0 | 4.9 | 68.3 | 17.1 | 14.6 | 3.12 | 0.26 |
| | 30대 남성 | (84) | 27.4 | 3.6 | 9.5 | 13.1 | 17.9 | 13.1 | 7.1 | 7.1 | 1.2 | 53.6 | 17.9 | 28.6 | 4.01 | 0.26 |
| | 30대 여성 | (81) | 39.5 | 11.1 | 6.2 | 6.2 | 22.2 | 9.9 | 1.2 | 2.5 | 1.2 | 63.0 | 22.2 | 14.8 | 3.15 | 0.24 |
| | 40대 남성 | (100) | 39.0 | 7.0 | 7.0 | 8.0 | 15.0 | 8.0 | 11.0 | 3.0 | 2.0 | 61.0 | 15.0 | 24.0 | 3.48 | 0.25 |
| | 40대 여성 | (97) | 47.4 | 13.4 | 9.3 | 5.2 | 13.4 | 7.2 | 1.0 | 1.0 | 2.1 | 75.3 | 13.4 | 11.3 | 2.67 | 0.21 |
| | 50대 남성 | (103) | 32.0 | 8.7 | 3.9 | 9.7 | 15.5 | 8.7 | 6.8 | 3.9 | 10.7 | 54.4 | 15.5 | 30.1 | 4.05 | 0.27 |
| | 50대 여성 | (98) | 39.8 | 5.1 | 10.2 | 11.2 | 15.3 | 11.2 | 5.1 | 1.0 | 1.0 | 66.3 | 15.3 | 18.4 | 3.22 | 0.22 |
| 종교 | 60세+ 남성 | (118) | 30.5 | 10.2 | 5.1 | 4.2 | 15.3 | 13.6 | 11.9 | 5.1 | 4.2 | 50.0 | 15.3 | 34.7 | 4.03 | 0.24 |
| | 60세+ 여성 | (146) | 50.0 | 9.6 | 6.8 | 6.2 | 11.6 | 4.8 | 4.1 | 2.1 | 4.8 | 72.6 | 11.6 | 15.8 | 2.90 | 0.20 |
| | 기독교 | (217) | 35.9 | 7.8 | 7.4 | 9.2 | 19.8 | 7.4 | 7.8 | 1.8 | 2.8 | 60.4 | 19.8 | 19.8 | 3.48 | 0.16 |
| | 불교 | (174) | 35.1 | 6.9 | 10.9 | 8.0 | 14.9 | 10.3 | 6.3 | 2.9 | 4.6 | 60.9 | 14.9 | 24.1 | 3.59 | 0.19 |
| | 천주교 | (116) | 43.1 | 3.4 | 6.0 | 6.9 | 14.7 | 11.2 | 6.0 | 6.0 | 2.6 | 59.5 | 14.7 | 25.9 | 3.50 | 0.24 |
| 정치성향 | 기타 | (1) | 0.0 | 0.0 | 0.0 | 0.0 | 0.0 | 0.0 | 100.0 | 0.0 | 0.0 | 0.0 | 0.0 | 100.0 | 8.00 | |
| | 종교없음 | (492) | 36.4 | 10.2 | 6.9 | 7.7 | 16.1 | 10.0 | 6.1 | 2.4 | 4.3 | 61.2 | 16.1 | 22.8 | 3.49 | 0.11 |
| | 보수 | (244) | 28.3 | 7.4 | 4.9 | 9.8 | 15.6 | 13.5 | 9.0 | 4.9 | 6.6 | 50.4 | 15.6 | 34.0 | 4.18 | 0.17 |
| | 중도 | (437) | 33.0 | 8.0 | 7.8 | 7.8 | 22.9 | 9.4 | 6.6 | 1.1 | 3.4 | 56.5 | 22.9 | 20.6 | 3.61 | 0.11 |
| 지역 | 진보 | (319) | 48.6 | 9.4 | 9.4 | 6.9 | 8.5 | 6.9 | 4.4 | 3.8 | 2.2 | 74.3 | 8.5 | 17.2 | 2.87 | 0.13 |
| | 서울 | (193) | 37.8 | 5.2 | 6.7 | 7.8 | 16.1 | 11.9 | 8.3 | 3.1 | 3.1 | 57.5 | 16.1 | 26.4 | 3.62 | 0.18 |
| | 인천/경기 | (306) | 39.9 | 10.1 | 7.5 | 8.2 | 13.4 | 9.2 | 4.6 | 2.9 | 4.2 | 65.7 | 13.4 | 20.9 | 3.31 | 0.14 |
| | 대전/충청/세종 | (105) | 38.1 | 10.5 | 10.5 | 6.7 | 16.2 | 2.9 | 8.6 | 2.9 | 3.8 | 65.7 | 16.2 | 18.1 | 3.32 | 0.24 |
| | 광주/전라 | (98) | 37.8 | 6.1 | 4.1 | 7.1 | 23.5 | 10.2 | 3.1 | 5.1 | 3.1 | 55.1 | 23.5 | 21.4 | 3.59 | 0.25 |
| | 대구/경북 | (102) | 28.4 | 12.7 | 6.9 | 4.9 | 18.6 | 11.8 | 9.8 | 2.0 | 4.9 | 52.9 | 18.6 | 28.4 | 3.86 | 0.25 |
| | 부산/울산/경남 | (155) | 32.3 | 6.5 | 7.7 | 11.0 | 20.0 | 9.7 | 7.7 | 2.6 | 2.6 | 57.4 | 20.0 | 22.6 | 3.68 | 0.19 |
| 월 가구 소득 | 강원/제주 | (41) | 41.5 | 4.9 | 14.6 | 9.8 | 7.3 | 12.2 | 2.4 | 0.0 | 7.3 | 70.7 | 7.3 | 22.0 | 3.27 | 0.39 |
| | 300만원 미만 | (213) | 32.4 | 5.6 | 7.0 | 10.8 | 23.5 | 9.9 | 5.6 | 0.9 | 4.2 | 55.9 | 23.5 | 20.7 | 3.69 | 0.16 |
| | 300~500만원 미만 | (345) | 35.9 | 11.0 | 7.5 | 5.8 | 16.5 | 11.3 | 5.5 | 3.2 | 3.2 | 60.3 | 16.5 | 23.2 | 3.47 | 0.13 |
| 이탈주민 교류정도 | 500만원 이상 | (442) | 39.6 | 7.5 | 7.9 | 8.4 | 13.1 | 8.1 | 7.7 | 3.6 | 4.1 | 63.3 | 13.1 | 23.5 | 3.46 | 0.12 |
| | 북한 만난 적 없음 | (718) | 38.2 | 8.5 | 7.5 | 8.4 | 17.4 | 9.2 | 5.4 | 2.1 | 3.3 | 62.5 | 17.4 | 20.1 | 3.38 | 0.09 |
| 교류정도 | 북한 만난 경험 있음 | (252) | 34.5 | 8.7 | 8.3 | 7.1 | 13.9 | 10.3 | 8.3 | 4.0 | 4.8 | 58.7 | 13.9 | 27.4 | 3.70 | 0.16 |
| | 정기적 만남 | (30) | 23.3 | 0.0 | 3.3 | 6.7 | 16.7 | 13.3 | 16.7 | 13.3 | 6.7 | 33.3 | 16.7 | 50.0 | 5.07 | 0.49 |

다. 남북 간의 전쟁은 남북갈등을 해결하기 위한 불가피한 수단이다.

(단위 : 명, %, 점)

| 구분 | | 사례 수 | 전적 반대 | 2 | 3 | 4 | 중립 | 6 | 7 | 8 | 전적 찬성 | 반대 | 보통 | 찬성 | 평균 | 표준 오차 |
|--------------|--------------|--------|-------|------|------|------|------|------|-------|-----|-------|------|------|-------|------|-------|
| 전체 | | (1000) | 41.5 | 8.1 | 7.9 | 7.6 | 15.6 | 9.2 | 5.6 | 2.4 | 2.1 | 65.1 | 15.6 | 19.3 | 3.22 | 0.07 |
| 성별 | 남성 | (496) | 32.7 | 8.9 | 6.5 | 9.1 | 17.3 | 11.7 | 7.9 | 3.6 | 2.4 | 57.1 | 17.3 | 25.6 | 3.69 | 0.11 |
| | 여성 | (504) | 50.2 | 7.3 | 9.3 | 6.2 | 13.9 | 6.7 | 3.4 | 1.2 | 1.8 | 73.0 | 13.9 | 13.1 | 2.77 | 0.10 |
| 연령 | 20대 | (173) | 34.7 | 6.4 | 10.4 | 8.1 | 24.9 | 6.4 | 6.9 | 0.6 | 1.7 | 59.5 | 24.9 | 15.6 | 3.42 | 0.17 |
| | 30대 | (165) | 37.0 | 8.5 | 7.3 | 11.5 | 14.5 | 11.5 | 6.1 | 1.8 | 1.8 | 64.2 | 14.5 | 21.2 | 3.37 | 0.18 |
| | 40대 | (197) | 46.7 | 7.6 | 7.6 | 6.6 | 13.2 | 10.2 | 4.6 | 2.0 | 1.5 | 68.5 | 13.2 | 18.3 | 3.00 | 0.16 |
| | 50대 | (201) | 38.3 | 10.0 | 7.5 | 9.0 | 16.4 | 8.5 | 3.0 | 3.5 | 4.0 | 64.7 | 16.4 | 18.9 | 3.34 | 0.17 |
| | 60세+ | (264) | 47.3 | 8.0 | 7.2 | 4.5 | 11.4 | 9.5 | 7.2 | 3.4 | 1.5 | 67.0 | 11.4 | 21.6 | 3.08 | 0.15 |
| 연령 성별 | 20대 남성 | (91) | 19.8 | 5.5 | 12.1 | 9.9 | 27.5 | 11.0 | 11.0 | 1.1 | 2.2 | 47.3 | 27.5 | 25.3 | 4.15 | 0.22 |
| | 20대 여성 | (82) | 51.2 | 7.3 | 8.5 | 6.1 | 22.0 | 1.2 | 2.4 | 0.0 | 1.2 | 73.2 | 22.0 | 4.9 | 2.61 | 0.22 |
| | 30대 남성 | (84) | 29.8 | 10.7 | 7.1 | 14.3 | 11.9 | 11.9 | 9.5 | 3.6 | 1.2 | 61.9 | 11.9 | 26.2 | 3.67 | 0.25 |
| | 30대 여성 | (81) | 44.4 | 6.2 | 7.4 | 8.6 | 17.3 | 11.1 | 2.5 | 0.0 | 2.5 | 66.7 | 17.3 | 16.0 | 3.06 | 0.25 |
| | 40대 남성 | (100) | 39.0 | 6.0 | 6.0 | 8.0 | 17.0 | 14.0 | 7.0 | 2.0 | 1.0 | 59.0 | 17.0 | 24.0 | 3.44 | 0.23 |
| | 40대 여성 | (97) | 54.6 | 9.3 | 9.3 | 5.2 | 9.3 | 6.2 | 2.1 | 2.1 | 2.1 | 78.4 | 9.3 | 12.4 | 2.55 | 0.22 |
| | 50대 남성 | (103) | 37.9 | 10.7 | 4.9 | 8.7 | 16.5 | 8.7 | 1.9 | 5.8 | 4.9 | 62.1 | 16.5 | 21.4 | 3.48 | 0.25 |
| | 50대 여성 | (98) | 38.8 | 9.2 | 10.2 | 9.2 | 16.3 | 8.2 | 4.1 | 1.0 | 3.1 | 67.3 | 16.3 | 16.3 | 3.19 | 0.23 |
| | 60세+ 남성 | (118) | 34.7 | 11.0 | 3.4 | 5.9 | 14.4 | 12.7 | 10.2 | 5.1 | 2.5 | 55.1 | 14.4 | 30.5 | 3.74 | 0.24 |
| | 60세+ 여성 | (146) | 57.5 | 5.5 | 10.3 | 3.4 | 8.9 | 6.8 | 4.8 | 2.1 | 0.7 | 76.7 | 8.9 | 14.4 | 2.55 | 0.18 |
| 종교 | 기독교 | (217) | 42.9 | 7.4 | 7.8 | 8.3 | 16.6 | 9.2 | 5.5 | 0.9 | 1.4 | 66.4 | 16.6 | 17.1 | 3.11 | 0.15 |
| | 불교 | (174) | 39.1 | 8.0 | 10.9 | 6.3 | 12.6 | 11.5 | 5.7 | 1.7 | 4.0 | 64.4 | 12.6 | 23.0 | 3.36 | 0.18 |
| | 천주교 | (116) | 42.2 | 6.0 | 6.0 | 5.2 | 17.2 | 9.5 | 7.8 | 5.2 | 0.9 | 59.5 | 17.2 | 23.3 | 3.40 | 0.23 |
| | 기타 | (1) | 0.0 | 0.0 | 0.0 | 0.0 | 0.0 | 0.0 | 100.0 | 0.0 | 0.0 | 0.0 | 0.0 | 100.0 | 7.00 | |
| | 종교없음 | (492) | 41.7 | 8.9 | 7.3 | 8.3 | 15.9 | 8.3 | 4.9 | 2.6 | 2.0 | 66.3 | 15.9 | 17.9 | 3.18 | 0.10 |
| 정치성향 | 보수 | (244) | 30.7 | 7.0 | 7.0 | 9.4 | 18.4 | 11.1 | 8.2 | 4.5 | 3.7 | 54.1 | 18.4 | 27.5 | 3.89 | 0.16 |
| | 중도 | (437) | 36.8 | 8.7 | 8.0 | 8.5 | 18.8 | 11.0 | 4.1 | 2.3 | 1.8 | 62.0 | 18.8 | 19.2 | 3.35 | 0.11 |
| | 진보 | (319) | 56.1 | 8.2 | 8.5 | 5.0 | 9.1 | 5.3 | 5.6 | 0.9 | 1.3 | 77.7 | 9.1 | 13.2 | 2.54 | 0.12 |
| 지역 | 서울 | (193) | 39.9 | 7.3 | 8.3 | 8.3 | 12.4 | 11.9 | 5.7 | 3.1 | 3.1 | 63.7 | 12.4 | 23.8 | 3.39 | 0.18 |
| | 인천/경기 | (306) | 47.1 | 11.1 | 6.9 | 7.8 | 11.8 | 7.5 | 5.2 | 1.3 | 1.3 | 72.9 | 11.8 | 15.4 | 2.84 | 0.13 |
| | 대전/충청/세종 | (105) | 44.8 | 4.8 | 9.5 | 5.7 | 17.1 | 6.7 | 8.6 | 1.0 | 1.9 | 64.8 | 17.1 | 18.1 | 3.16 | 0.23 |
| | 광주/전라 | (98) | 44.9 | 5.1 | 6.1 | 6.1 | 16.3 | 11.2 | 6.1 | 3.1 | 1.0 | 62.2 | 16.3 | 21.4 | 3.23 | 0.24 |
| | 대구/경북 | (102) | 33.3 | 5.9 | 7.8 | 5.9 | 22.5 | 11.8 | 6.9 | 2.0 | 3.9 | 52.9 | 22.5 | 24.5 | 3.75 | 0.24 |
| | 부산/울산/경남 | (155) | 33.5 | 8.4 | 7.7 | 9.0 | 20.6 | 10.3 | 3.9 | 3.9 | 2.6 | 58.7 | 20.6 | 20.6 | 3.56 | 0.19 |
| 월 가구 소득 | 강원/제주 | (41) | 41.5 | 9.8 | 14.6 | 9.8 | 17.1 | 0.0 | 2.4 | 4.9 | 0.0 | 75.6 | 17.1 | 7.3 | 2.85 | 0.32 |
| | 300만원 미만 | (213) | 35.2 | 6.6 | 6.1 | 9.9 | 23.0 | 8.9 | 6.6 | 0.9 | 2.8 | 57.7 | 23.0 | 19.2 | 3.54 | 0.16 |
| | 300~500만원 미만 | (345) | 40.0 | 9.0 | 8.7 | 5.8 | 16.5 | 11.3 | 6.1 | 2.0 | 0.6 | 63.5 | 16.5 | 20.0 | 3.22 | 0.12 |
| | 500만원 이상 | (442) | 45.7 | 8.1 | 8.1 | 7.9 | 11.3 | 7.7 | 4.8 | 3.4 | 2.9 | 69.9 | 11.3 | 18.8 | 3.08 | 0.11 |
| 북한 이탈주민 교류정도 | 만난 적 없음 | (718) | 41.6 | 9.2 | 7.4 | 7.8 | 16.7 | 9.5 | 4.3 | 1.7 | 1.8 | 66.0 | 16.7 | 17.3 | 3.14 | 0.08 |
| | 만난 경험 있음 | (252) | 42.9 | 6.0 | 9.9 | 6.3 | 13.5 | 6.3 | 7.9 | 4.4 | 2.8 | 65.1 | 13.5 | 21.4 | 3.31 | 0.16 |
| 교류정도 | 정기적 만남 | (30) | 26.7 | 0.0 | 3.3 | 13.3 | 6.7 | 26.7 | 16.7 | 3.3 | 3.3 | 43.3 | 6.7 | 50.0 | 4.57 | 0.46 |

라. 남한을 방어하기 위한 전쟁 외에 어떠한 전쟁도 정당화될 수 없다.

(단위 : 명, %, 점)

| 구분 | | 사례 수 | 전적 반대 | 2 | 3 | 4 | 중립 | 6 | 7 | 8 | 전적 찬성 | 반대 | 보통 | 찬성 | 평균 | 표준 오차 | |
|----------|--------------|----------|-------|------|-------|------|------|------|------|------|-------|-------|------|------|------|-------|------|
| 전체 | | (1000) | 10.2 | 3.4 | 4.8 | 5.5 | 18.0 | 10.1 | 10.5 | 9.0 | 28.5 | 23.9 | 18.0 | 58.1 | 6.06 | 0.08 | |
| 성별 | 남성 | (496) | 8.5 | 4.6 | 5.6 | 6.0 | 18.1 | 10.3 | 11.5 | 9.7 | 25.6 | 24.8 | 18.1 | 57.1 | 6.00 | 0.12 | |
| | 여성 | (504) | 11.9 | 2.2 | 4.0 | 5.0 | 17.9 | 9.9 | 9.5 | 8.3 | 31.3 | 23.0 | 17.9 | 59.1 | 6.12 | 0.12 | |
| 연령 | 20대 | (173) | 8.7 | 2.9 | 4.6 | 5.8 | 24.9 | 11.6 | 15.6 | 6.9 | 19.1 | 22.0 | 24.9 | 53.2 | 5.82 | 0.18 | |
| | 30대 | (165) | 7.3 | 1.8 | 4.8 | 7.3 | 20.6 | 12.1 | 11.5 | 7.9 | 26.7 | 21.2 | 20.6 | 58.2 | 6.14 | 0.19 | |
| | 40대 | (197) | 10.7 | 1.5 | 5.1 | 4.6 | 16.8 | 7.1 | 10.7 | 10.2 | 33.5 | 21.8 | 16.8 | 61.4 | 6.31 | 0.19 | |
| | 50대 | (201) | 10.0 | 5.0 | 3.0 | 5.0 | 18.4 | 10.9 | 9.0 | 11.4 | 27.4 | 22.9 | 18.4 | 58.7 | 6.07 | 0.19 | |
| | 60세+ | (264) | 12.9 | 4.9 | 6.1 | 5.3 | 12.5 | 9.5 | 7.6 | 8.3 | 33.0 | 29.2 | 12.5 | 58.3 | 5.98 | 0.18 | |
| 연령 성별 | 20대 남성 | (91) | 4.4 | 1.1 | 7.7 | 7.7 | 27.5 | 9.9 | 17.6 | 8.8 | 15.4 | 20.9 | 27.5 | 51.6 | 5.89 | 0.22 | |
| | 20대 여성 | (82) | 13.4 | 4.9 | 1.2 | 3.7 | 22.0 | 13.4 | 13.4 | 4.9 | 23.2 | 23.2 | 22.0 | 54.9 | 5.73 | 0.29 | |
| | 30대 남성 | (84) | 8.3 | 2.4 | 4.8 | 6.0 | 17.9 | 15.5 | 10.7 | 11.9 | 22.6 | 21.4 | 17.9 | 60.7 | 6.07 | 0.27 | |
| | 30대 여성 | (81) | 6.2 | 1.2 | 4.9 | 8.6 | 23.5 | 8.6 | 12.3 | 3.7 | 30.9 | 21.0 | 23.5 | 55.6 | 6.21 | 0.27 | |
| | 40대 남성 | (100) | 7.0 | 3.0 | 6.0 | 3.0 | 21.0 | 6.0 | 13.0 | 8.0 | 33.0 | 19.0 | 21.0 | 60.0 | 6.36 | 0.25 | |
| | 40대 여성 | (97) | 14.4 | 0.0 | 4.1 | 6.2 | 12.4 | 8.2 | 8.2 | 12.4 | 34.0 | 24.7 | 12.4 | 62.9 | 6.26 | 0.29 | |
| | 50대 남성 | (103) | 9.7 | 7.8 | 2.9 | 4.9 | 17.5 | 9.7 | 8.7 | 11.7 | 27.2 | 25.2 | 17.5 | 57.3 | 5.98 | 0.27 | |
| | 50대 여성 | (98) | 10.2 | 2.0 | 3.1 | 5.1 | 19.4 | 12.2 | 9.2 | 11.2 | 27.6 | 20.4 | 19.4 | 60.2 | 6.16 | 0.26 | |
| 성별 | 60세+ 남성 | (118) | 11.9 | 7.6 | 6.8 | 8.5 | 9.3 | 11.0 | 8.5 | 8.5 | 28.0 | 34.7 | 9.3 | 55.9 | 5.73 | 0.26 | |
| | 60세+ 여성 | (146) | 13.7 | 2.7 | 5.5 | 2.7 | 15.1 | 8.2 | 6.8 | 8.2 | 37.0 | 24.7 | 15.1 | 60.3 | 6.18 | 0.24 | |
| | 기독교 | (217) | 9.2 | 2.8 | 6.5 | 6.9 | 16.1 | 9.2 | 12.4 | 9.2 | 27.6 | 25.3 | 16.1 | 58.5 | 6.07 | 0.18 | |
| | 불교 | (174) | 9.2 | 5.7 | 3.4 | 8.0 | 16.7 | 12.1 | 9.2 | 7.5 | 28.2 | 26.4 | 16.7 | 56.9 | 5.97 | 0.20 | |
| | 천주교 | (116) | 9.5 | 1.7 | 5.2 | 4.3 | 17.2 | 9.5 | 10.3 | 8.6 | 33.6 | 20.7 | 17.2 | 62.1 | 6.33 | 0.24 | |
| 종교 | 기타 | (1) | 0.0 | 0.0 | 100.0 | 0.0 | 0.0 | 0.0 | 0.0 | 0.0 | 0.0 | 100.0 | 0.0 | 0.0 | 3.00 | | |
| | 종교없음 | (492) | 11.2 | 3.3 | 4.3 | 4.3 | 19.5 | 10.0 | 10.2 | 9.6 | 27.8 | 23.0 | 19.5 | 57.5 | 6.03 | 0.12 | |
| | 보수 | (244) | 9.0 | 4.5 | 6.1 | 7.0 | 16.8 | 10.7 | 9.8 | 9.4 | 26.6 | 26.6 | 16.8 | 56.6 | 5.96 | 0.17 | |
| | 중도 | (437) | 8.7 | 3.2 | 4.8 | 6.6 | 22.9 | 11.0 | 9.4 | 8.2 | 25.2 | 23.3 | 22.9 | 53.8 | 5.95 | 0.12 | |
| 정치성향 | 진보 | (319) | 13.2 | 2.8 | 3.8 | 2.8 | 12.2 | 8.5 | 12.5 | 9.7 | 34.5 | 22.6 | 12.2 | 65.2 | 6.29 | 0.16 | |
| | 서울 | (193) | 10.9 | 3.1 | 5.7 | 5.7 | 17.1 | 9.3 | 13.5 | 7.3 | 27.5 | 25.4 | 17.1 | 57.5 | 5.98 | 0.19 | |
| | 인천/경기 | (306) | 10.1 | 3.9 | 3.3 | 4.9 | 17.0 | 10.1 | 11.4 | 8.5 | 30.7 | 22.2 | 17.0 | 60.8 | 6.18 | 0.15 | |
| | 대전/충청/세종 | (105) | 10.5 | 1.9 | 6.7 | 1.0 | 20.0 | 12.4 | 6.7 | 11.4 | 29.5 | 20.0 | 20.0 | 60.0 | 6.16 | 0.26 | |
| | 광주/전라 | (98) | 13.3 | 3.1 | 6.1 | 5.1 | 21.4 | 9.2 | 3.1 | 12.2 | 26.5 | 27.6 | 21.4 | 51.0 | 5.79 | 0.28 | |
| | 대구/경북 | (102) | 7.8 | 2.0 | 2.9 | 5.9 | 20.6 | 14.7 | 9.8 | 10.8 | 25.5 | 18.6 | 20.6 | 60.8 | 6.20 | 0.24 | |
| | 부산/울산/경남 | (155) | 7.7 | 4.5 | 5.2 | 7.7 | 16.1 | 8.4 | 12.3 | 9.7 | 28.4 | 25.2 | 16.1 | 58.7 | 6.13 | 0.21 | |
| 지역 | 강원/제주 | (41) | 14.6 | 4.9 | 7.3 | 12.2 | 17.1 | 4.9 | 12.2 | 0.0 | 26.8 | 39.0 | 17.1 | 43.9 | 5.37 | 0.44 | |
| | 월 가구 소득 | 300만원 미만 | (213) | 8.9 | 5.6 | 7.0 | 4.7 | 23.5 | 13.1 | 5.6 | 6.1 | 25.4 | 26.3 | 23.5 | 50.2 | 5.73 | 0.18 |
| | 300~500만원 미만 | (345) | 8.7 | 2.3 | 5.8 | 5.5 | 18.6 | 10.4 | 10.4 | 8.4 | 29.9 | 22.3 | 18.6 | 59.1 | 6.17 | 0.14 | |
| 교육정도 | 500만원 이상 | (442) | 12.0 | 3.2 | 2.9 | 5.9 | 14.9 | 8.4 | 12.9 | 10.9 | 29.0 | 24.0 | 14.9 | 61.1 | 6.13 | 0.13 | |
| | 북한 | 만난 적 없음 | (718) | 10.2 | 4.0 | 4.7 | 5.3 | 18.7 | 9.2 | 10.6 | 8.9 | 28.4 | 24.2 | 18.7 | 57.1 | 6.03 | 0.10 |
| | 이탈주민 | 만난 경험 있음 | (252) | 10.7 | 2.0 | 5.6 | 6.0 | 14.3 | 12.7 | 9.9 | 9.9 | 29.0 | 24.2 | 14.3 | 61.5 | 6.12 | 0.17 |
| 교류정도 | 정기적 만남 | (30) | 6.7 | 0.0 | 0.0 | 6.7 | 33.3 | 10.0 | 13.3 | 3.3 | 26.7 | 13.3 | 33.3 | 53.3 | 6.20 | 0.41 | |

2. 평화에 대한 태도

가. 한국의 최우선 과제는 한반도 평화 실현이 되어야 한다.

(단위 : 명, %, 점)

| 구분 | | 사례 수 | 전적 반대 | 2 | 3 | 4 | 중립 | 6 | 7 | 8 | 전적 찬성 | 반대 | 보통 | 찬성 | 평균 | 표준 오차 |
|--------------|--------------|--------|-------|-----|-----|------|------|------|------|-------|-------|------|------|-------|------|-------|
| 전체 | | (1000) | 2.4 | 2.6 | 3.0 | 6.3 | 21.1 | 14.1 | 14.1 | 10.0 | 26.4 | 14.3 | 21.1 | 64.6 | 6.48 | 0.07 |
| 성별 | 남성 | (496) | 2.4 | 2.4 | 3.4 | 6.7 | 19.0 | 14.1 | 14.5 | 11.9 | 25.6 | 14.9 | 19.0 | 66.1 | 6.51 | 0.09 |
| | 여성 | (504) | 2.4 | 2.8 | 2.6 | 6.0 | 23.2 | 14.1 | 13.7 | 8.1 | 27.2 | 13.7 | 23.2 | 63.1 | 6.46 | 0.09 |
| 연령 | 20대 | (173) | 4.0 | 2.9 | 4.0 | 9.8 | 26.6 | 12.7 | 16.8 | 6.9 | 16.2 | 20.8 | 26.6 | 52.6 | 5.89 | 0.16 |
| | 30대 | (165) | 2.4 | 6.1 | 3.0 | 8.5 | 26.1 | 12.7 | 14.5 | 9.1 | 17.6 | 20.0 | 26.1 | 53.9 | 5.97 | 0.17 |
| | 40대 | (197) | 2.0 | 1.0 | 2.0 | 8.1 | 19.3 | 17.8 | 14.2 | 6.6 | 28.9 | 13.2 | 19.3 | 67.5 | 6.58 | 0.14 |
| | 50대 | (201) | 2.5 | 2.5 | 3.0 | 4.0 | 17.9 | 16.4 | 10.4 | 10.0 | 33.3 | 11.9 | 17.9 | 70.1 | 6.73 | 0.15 |
| | 60세+ | (264) | 1.5 | 1.5 | 3.0 | 3.0 | 18.2 | 11.4 | 14.8 | 15.2 | 31.4 | 9.1 | 18.2 | 72.7 | 6.92 | 0.12 |
| 성별 연령 | 20대 남성 | (91) | 4.4 | 3.3 | 4.4 | 12.1 | 25.3 | 9.9 | 20.9 | 7.7 | 12.1 | 24.2 | 25.3 | 50.5 | 5.75 | 0.22 |
| | 20대 여성 | (82) | 3.7 | 2.4 | 3.7 | 7.3 | 28.0 | 15.9 | 12.2 | 6.1 | 20.7 | 17.1 | 28.0 | 54.9 | 6.05 | 0.23 |
| | 30대 남성 | (84) | 0.0 | 6.0 | 4.8 | 7.1 | 23.8 | 13.1 | 13.1 | 11.9 | 20.2 | 17.9 | 23.8 | 58.3 | 6.21 | 0.23 |
| | 30대 여성 | (81) | 4.9 | 6.2 | 1.2 | 9.9 | 28.4 | 12.3 | 16.0 | 6.2 | 14.8 | 22.2 | 28.4 | 49.4 | 5.72 | 0.24 |
| | 40대 남성 | (100) | 1.0 | 0.0 | 2.0 | 9.0 | 19.0 | 17.0 | 16.0 | 8.0 | 28.0 | 12.0 | 19.0 | 69.0 | 6.68 | 0.19 |
| | 40대 여성 | (97) | 3.1 | 2.1 | 2.1 | 7.2 | 19.6 | 18.6 | 12.4 | 5.2 | 29.9 | 14.4 | 19.6 | 66.0 | 6.48 | 0.22 |
| | 50대 남성 | (103) | 3.9 | 3.9 | 1.9 | 3.9 | 13.6 | 17.5 | 11.7 | 10.7 | 33.0 | 13.6 | 13.6 | 72.8 | 6.70 | 0.22 |
| | 50대 여성 | (98) | 1.0 | 1.0 | 4.1 | 4.1 | 22.4 | 15.3 | 9.2 | 9.2 | 33.7 | 10.2 | 22.4 | 67.3 | 6.77 | 0.21 |
| 60세+ 남성 | (118) | 2.5 | 0.0 | 4.2 | 2.5 | 15.3 | 12.7 | 11.9 | 19.5 | 31.4 | 9.3 | 15.3 | 75.4 | 6.99 | 0.19 | |
| | 60세+ 여성 | (146) | 0.7 | 2.7 | 2.1 | 3.4 | 20.5 | 10.3 | 17.1 | 11.6 | 31.5 | 8.9 | 20.5 | 70.5 | 6.87 | 0.16 |
| 종교 | 기독교 | (217) | 2.3 | 1.8 | 3.2 | 6.5 | 19.4 | 15.7 | 18.0 | 10.6 | 22.6 | 13.8 | 19.4 | 66.8 | 6.46 | 0.14 |
| | 불교 | (174) | 2.9 | 1.7 | 2.9 | 7.5 | 19.5 | 12.1 | 17.2 | 10.3 | 25.9 | 14.9 | 19.5 | 65.5 | 6.51 | 0.16 |
| | 천주교 | (116) | 2.6 | 1.7 | 2.6 | 6.9 | 19.0 | 19.0 | 9.5 | 9.5 | 29.3 | 13.8 | 19.0 | 67.2 | 6.56 | 0.20 |
| | 기타 종교없음 | (1) | 0.0 | 0.0 | 0.0 | 0.0 | 0.0 | 0.0 | 0.0 | 100.0 | 0.0 | 0.0 | 0.0 | 100.0 | 8.00 | |
| 정치성향 | 보수 | (244) | 5.3 | 3.3 | 5.7 | 6.6 | 16.8 | 16.4 | 14.8 | 7.8 | 23.4 | 20.9 | 16.8 | 62.3 | 6.14 | 0.15 |
| | 중도 | (437) | 1.4 | 2.7 | 3.0 | 7.8 | 29.5 | 14.0 | 11.4 | 7.6 | 22.7 | 14.9 | 29.5 | 55.6 | 6.23 | 0.10 |
| | 진보 | (319) | 1.6 | 1.9 | 0.9 | 4.1 | 12.9 | 12.5 | 17.2 | 15.0 | 33.9 | 8.5 | 12.9 | 78.7 | 7.10 | 0.11 |
| 지역 | 서울 | (193) | 3.1 | 4.7 | 2.1 | 7.3 | 18.1 | 16.1 | 16.6 | 10.4 | 21.8 | 17.1 | 18.1 | 64.8 | 6.30 | 0.16 |
| | 인천/경기 | (306) | 3.6 | 1.0 | 3.3 | 4.2 | 21.6 | 12.4 | 13.1 | 8.8 | 32.0 | 12.1 | 21.6 | 66.3 | 6.65 | 0.12 |
| | 대전/충청/세종 | (105) | 1.9 | 3.8 | 2.9 | 7.6 | 21.0 | 14.3 | 11.4 | 13.3 | 23.8 | 16.2 | 21.0 | 62.9 | 6.40 | 0.21 |
| | 광주/전라 | (98) | 0.0 | 2.0 | 2.0 | 6.1 | 15.3 | 14.3 | 12.2 | 14.3 | 33.7 | 10.2 | 15.3 | 74.5 | 7.00 | 0.19 |
| | 대구/경북 | (102) | 2.0 | 1.0 | 2.0 | 5.9 | 25.5 | 13.7 | 18.6 | 9.8 | 21.6 | 10.8 | 25.5 | 63.7 | 6.46 | 0.19 |
| 부산/울산/경남 | (155) | 1.9 | 4.5 | 3.9 | 9.7 | 23.2 | 14.8 | 15.5 | 7.1 | 19.4 | 20.0 | 23.2 | 56.8 | 6.06 | 0.17 | |
| | 강원/제주 | (41) | 0.0 | 0.0 | 7.3 | 2.4 | 26.8 | 14.6 | 4.9 | 9.8 | 34.1 | 9.8 | 26.8 | 63.4 | 6.73 | 0.32 |
| 월 가구 소득 | 300만원 미만 | (213) | 2.3 | 2.3 | 4.2 | 6.1 | 27.7 | 11.3 | 14.6 | 9.9 | 21.6 | 15.0 | 27.7 | 57.3 | 6.25 | 0.14 |
| | 300~500만원 미만 | (345) | 2.3 | 2.6 | 3.8 | 7.2 | 21.2 | 14.8 | 13.3 | 11.3 | 23.5 | 15.9 | 21.2 | 62.9 | 6.37 | 0.11 |
| | 500만원 이상 | (442) | 2.5 | 2.7 | 1.8 | 5.7 | 17.9 | 14.9 | 14.5 | 9.0 | 31.0 | 12.7 | 17.9 | 69.5 | 6.68 | 0.10 |
| 북한 이탈주민 교류정도 | 만난 적 없음 | (718) | 1.8 | 2.8 | 3.2 | 6.0 | 22.3 | 13.9 | 14.1 | 9.5 | 26.5 | 13.8 | 22.3 | 63.9 | 6.48 | 0.08 |
| | 만난 경험 있음 | (252) | 4.0 | 2.4 | 2.0 | 6.3 | 16.7 | 15.1 | 15.1 | 11.5 | 27.0 | 14.7 | 16.7 | 68.7 | 6.54 | 0.14 |
| 교류정도 | 정기적 만남 | (30) | 3.3 | 0.0 | 6.7 | 13.3 | 30.0 | 10.0 | 6.7 | 10.0 | 20.0 | 23.3 | 30.0 | 46.7 | 5.93 | 0.40 |

나. 모든 남북 간 갈등은 평화적 방식으로 해결되어야 한다.

(단위 : 명, %, 점)

| 구분 | | 사례 수 | 전적 반대 | 2 | 3 | 4 | 중립 | 6 | 7 | 8 | 전적 찬성 | 반대 | 보통 | 찬성 | 평균 | 표준 오차 |
|--------------|--------------|--------|-------|-----|-----|------|------|------|------|-------|-------|------|------|-------|------|-------|
| 전체 | | (1000) | 1.7 | 1.1 | 1.8 | 3.7 | 12.2 | 13.9 | 14.3 | 14.9 | 36.4 | 8.3 | 12.2 | 79.5 | 7.15 | 0.06 |
| 성별 | 남성 | (496) | 1.6 | 1.2 | 2.2 | 5.0 | 13.9 | 14.3 | 15.1 | 14.9 | 31.7 | 10.1 | 13.9 | 76.0 | 6.96 | 0.09 |
| | 여성 | (504) | 1.8 | 1.0 | 1.4 | 2.4 | 10.5 | 13.5 | 13.5 | 14.9 | 41.1 | 6.5 | 10.5 | 82.9 | 7.34 | 0.08 |
| 연령 | 20대 | (173) | 2.3 | 1.2 | 3.5 | 6.4 | 13.3 | 16.8 | 20.2 | 9.8 | 26.6 | 13.3 | 13.3 | 73.4 | 6.67 | 0.15 |
| | 30대 | (165) | 3.0 | 1.8 | 1.8 | 5.5 | 15.8 | 17.0 | 12.1 | 15.2 | 27.9 | 12.1 | 15.8 | 72.1 | 6.72 | 0.16 |
| | 40대 | (197) | 1.0 | 0.0 | 0.5 | 3.6 | 10.2 | 11.7 | 13.2 | 16.2 | 43.7 | 5.1 | 10.2 | 84.8 | 7.53 | 0.12 |
| | 50대 | (201) | 2.0 | 0.5 | 3.0 | 2.0 | 11.9 | 13.9 | 11.4 | 15.9 | 39.3 | 7.5 | 11.9 | 80.6 | 7.24 | 0.14 |
| | 60세+ | (264) | 0.8 | 1.9 | 0.8 | 2.3 | 11.0 | 11.7 | 14.8 | 16.3 | 40.5 | 5.7 | 11.0 | 83.3 | 7.40 | 0.11 |
| 성별 | 20대 남성 | (91) | 2.2 | 2.2 | 6.6 | 11.0 | 16.5 | 18.7 | 16.5 | 7.7 | 18.7 | 22.0 | 16.5 | 61.5 | 6.10 | 0.22 |
| | 20대 여성 | (82) | 2.4 | 0.0 | 0.0 | 1.2 | 9.8 | 14.6 | 24.4 | 12.2 | 35.4 | 3.7 | 9.8 | 86.6 | 7.30 | 0.19 |
| | 30대 남성 | (84) | 1.2 | 1.2 | 2.4 | 7.1 | 14.3 | 17.9 | 17.9 | 15.5 | 22.6 | 11.9 | 14.3 | 73.8 | 6.70 | 0.20 |
| | 30대 여성 | (81) | 4.9 | 2.5 | 1.2 | 3.7 | 17.3 | 16.0 | 6.2 | 14.8 | 33.3 | 12.3 | 17.3 | 70.4 | 6.73 | 0.25 |
| | 40대 남성 | (100) | 0.0 | 0.0 | 1.0 | 4.0 | 14.0 | 9.0 | 14.0 | 17.0 | 41.0 | 5.0 | 14.0 | 81.0 | 7.46 | 0.17 |
| | 40대 여성 | (97) | 2.1 | 0.0 | 0.0 | 3.1 | 6.2 | 14.4 | 12.4 | 15.5 | 46.4 | 5.2 | 6.2 | 88.7 | 7.60 | 0.18 |
| | 50대 남성 | (103) | 3.9 | 1.0 | 1.9 | 1.9 | 13.6 | 13.6 | 11.7 | 14.6 | 37.9 | 8.7 | 13.6 | 77.7 | 7.08 | 0.21 |
| | 50대 여성 | (98) | 0.0 | 0.0 | 4.1 | 2.0 | 10.2 | 14.3 | 11.2 | 17.3 | 40.8 | 6.1 | 10.2 | 83.7 | 7.42 | 0.18 |
| | 60세+ 남성 | (118) | 0.8 | 1.7 | 0.0 | 2.5 | 11.9 | 13.6 | 16.1 | 18.6 | 34.7 | 5.1 | 11.9 | 83.1 | 7.30 | 0.16 |
| | 60세+ 여성 | (146) | 0.7 | 2.1 | 1.4 | 2.1 | 10.3 | 10.3 | 13.7 | 14.4 | 45.2 | 6.2 | 10.3 | 83.6 | 7.48 | 0.15 |
| 종교 | 기독교 | (217) | 0.5 | 1.4 | 1.4 | 3.2 | 11.1 | 14.3 | 12.9 | 19.4 | 35.9 | 6.5 | 11.1 | 82.5 | 7.30 | 0.12 |
| | 불교 | (174) | 2.9 | 1.1 | 2.3 | 4.6 | 12.1 | 17.2 | 10.3 | 15.5 | 33.9 | 10.9 | 12.1 | 77.0 | 6.96 | 0.16 |
| | 천주교 | (116) | 2.6 | 0.0 | 1.7 | 1.7 | 16.4 | 13.8 | 16.4 | 8.6 | 38.8 | 6.0 | 16.4 | 77.6 | 7.12 | 0.18 |
| | 기타 | (1) | 0.0 | 0.0 | 0.0 | 0.0 | 0.0 | 0.0 | 0.0 | 100.0 | 0.0 | 0.0 | 0.0 | 100.0 | 8.00 | |
| | 종교없음 | (492) | 1.6 | 1.2 | 1.8 | 4.1 | 11.8 | 12.6 | 15.9 | 14.0 | 37.0 | 8.7 | 11.8 | 79.5 | 7.16 | 0.09 |
| 정치성향 | 보수 | (244) | 2.5 | 3.3 | 4.1 | 4.1 | 13.5 | 17.6 | 10.2 | 15.2 | 29.5 | 13.9 | 13.5 | 72.5 | 6.70 | 0.14 |
| | 중도 | (437) | 1.1 | 0.7 | 1.4 | 3.7 | 15.6 | 16.5 | 15.8 | 14.4 | 30.9 | 6.9 | 15.6 | 77.6 | 7.02 | 0.09 |
| | 진보 | (319) | 1.9 | 0.0 | 0.6 | 3.4 | 6.6 | 7.5 | 15.4 | 15.4 | 49.2 | 6.0 | 6.6 | 87.5 | 7.69 | 0.10 |
| 지역 | 서울 | (193) | 2.6 | 2.1 | 1.6 | 4.7 | 8.8 | 16.1 | 21.8 | 9.3 | 33.2 | 10.9 | 8.8 | 80.3 | 6.96 | 0.15 |
| | 인천/경기 | (306) | 2.3 | 1.0 | 1.0 | 3.6 | 12.4 | 11.1 | 12.4 | 15.4 | 40.8 | 7.8 | 12.4 | 79.7 | 7.28 | 0.11 |
| | 대전/충청/세종 | (105) | 1.9 | 1.9 | 1.0 | 1.0 | 7.6 | 14.3 | 13.3 | 21.0 | 38.1 | 5.7 | 7.6 | 86.7 | 7.40 | 0.18 |
| | 광주/전라 | (98) | 0.0 | 0.0 | 2.0 | 4.1 | 11.2 | 11.2 | 14.3 | 16.3 | 40.8 | 6.1 | 11.2 | 82.7 | 7.44 | 0.17 |
| | 대구/경북 | (102) | 2.0 | 1.0 | 2.0 | 2.0 | 16.7 | 11.8 | 14.7 | 20.6 | 29.4 | 6.9 | 16.7 | 76.5 | 7.04 | 0.19 |
| | 부산/울산/경남 | (155) | 0.6 | 0.6 | 4.5 | 4.5 | 16.1 | 18.1 | 10.3 | 12.9 | 32.3 | 10.3 | 16.1 | 73.5 | 6.88 | 0.16 |
| 강원/제주 | (41) | 0.0 | 0.0 | 0.0 | 7.3 | 14.6 | 19.5 | 9.8 | 12.2 | 36.6 | 7.3 | 14.6 | 78.0 | 7.15 | 0.27 | |
| 월 가구 소득 | 300만원 미만 | (213) | 2.3 | 0.9 | 2.3 | 2.8 | 17.4 | 15.0 | 16.0 | 12.7 | 30.5 | 8.5 | 17.4 | 74.2 | 6.87 | 0.14 |
| | 300~500만원 미만 | (345) | 0.6 | 1.4 | 2.6 | 5.2 | 12.8 | 13.9 | 13.0 | 15.1 | 35.4 | 9.9 | 12.8 | 77.4 | 7.10 | 0.10 |
| | 500만원 이상 | (442) | 2.3 | 0.9 | 0.9 | 2.9 | 9.3 | 13.3 | 14.5 | 15.8 | 40.0 | 7.0 | 9.3 | 83.7 | 7.33 | 0.09 |
| 북한 이탈주민 교류정도 | 만난 적 없음 | (718) | 1.3 | 1.1 | 1.5 | 3.6 | 13.8 | 14.3 | 14.6 | 14.2 | 35.5 | 7.5 | 13.8 | 78.7 | 7.13 | 0.07 |
| | 만난 경험 있음 | (252) | 2.8 | 1.2 | 2.0 | 3.2 | 7.9 | 12.3 | 13.1 | 17.9 | 39.7 | 9.1 | 7.9 | 82.9 | 7.29 | 0.13 |
| 교류정도 | 정기적 만남 | (30) | 3.3 | 0.0 | 6.7 | 10.0 | 10.0 | 16.7 | 16.7 | 6.7 | 30.0 | 20.0 | 10.0 | 70.0 | 6.53 | 0.41 |

다. 한반도 평화를 확보하기 위해 우리의 모든 자원을 투입해야 한다.

(단위 : 명, %, 점)

| 구분 | | 사례 수 | 전적 반대 | 2 | 3 | 4 | 중립 | 6 | 7 | 8 | 전적 찬성 | 반대 | 보통 | 찬성 | 평균 | 표준 오차 |
|--------------|--------------|--------|-------|-----|------|------|------|------|------|-------|-------|------|------|-------|------|-------|
| 전체 | | (1000) | 8.8 | 5.5 | 6.3 | 9.8 | 22.2 | 13.8 | 14.2 | 9.6 | 9.8 | 30.4 | 22.2 | 47.4 | 5.36 | 0.07 |
| 성별 | 남성 | (496) | 6.9 | 4.2 | 5.6 | 8.1 | 19.8 | 15.3 | 14.9 | 11.9 | 13.3 | 24.8 | 19.8 | 55.4 | 5.75 | 0.10 |
| | 여성 | (504) | 10.7 | 6.7 | 6.9 | 11.5 | 24.6 | 12.3 | 13.5 | 7.3 | 6.3 | 35.9 | 24.6 | 39.5 | 4.98 | 0.10 |
| 연령 | 20대 | (173) | 11.6 | 5.8 | 11.6 | 13.3 | 23.1 | 13.9 | 10.4 | 4.6 | 5.8 | 42.2 | 23.1 | 34.7 | 4.72 | 0.17 |
| | 30대 | (165) | 12.1 | 6.1 | 7.3 | 8.5 | 23.6 | 13.9 | 12.7 | 9.1 | 6.7 | 33.9 | 23.6 | 42.4 | 5.04 | 0.18 |
| | 40대 | (197) | 4.6 | 5.1 | 3.0 | 11.2 | 24.9 | 15.7 | 14.7 | 9.1 | 11.7 | 23.9 | 24.9 | 51.3 | 5.69 | 0.15 |
| | 50대 | (201) | 6.0 | 3.5 | 7.5 | 8.0 | 22.4 | 10.0 | 16.4 | 11.9 | 14.4 | 24.9 | 22.4 | 52.7 | 5.79 | 0.16 |
| | 60세+ | (264) | 10.2 | 6.8 | 3.8 | 8.7 | 18.6 | 15.2 | 15.5 | 11.7 | 9.5 | 29.5 | 18.6 | 51.9 | 5.42 | 0.15 |
| 연령 성별 | 20대 남성 | (91) | 16.5 | 4.4 | 7.7 | 5.5 | 23.1 | 16.5 | 14.3 | 6.6 | 5.5 | 34.1 | 23.1 | 42.9 | 4.87 | 0.25 |
| | 20대 여성 | (82) | 6.1 | 7.3 | 15.9 | 22.0 | 23.2 | 11.0 | 6.1 | 2.4 | 6.1 | 51.2 | 23.2 | 25.6 | 4.55 | 0.22 |
| | 30대 남성 | (84) | 4.8 | 2.4 | 7.1 | 8.3 | 23.8 | 15.5 | 14.3 | 15.5 | 8.3 | 22.6 | 23.8 | 53.6 | 5.75 | 0.23 |
| | 30대 여성 | (81) | 19.8 | 9.9 | 7.4 | 8.6 | 23.5 | 12.3 | 11.1 | 2.5 | 4.9 | 45.7 | 23.5 | 30.9 | 4.30 | 0.26 |
| | 40대 남성 | (100) | 2.0 | 3.0 | 3.0 | 8.0 | 21.0 | 18.0 | 17.0 | 13.0 | 15.0 | 16.0 | 21.0 | 63.0 | 6.20 | 0.20 |
| | 40대 여성 | (97) | 7.2 | 7.2 | 3.1 | 14.4 | 28.9 | 13.4 | 12.4 | 5.2 | 8.2 | 32.0 | 28.9 | 39.2 | 5.15 | 0.22 |
| | 50대 남성 | (103) | 3.9 | 3.9 | 6.8 | 6.8 | 18.4 | 12.6 | 13.6 | 12.6 | 21.4 | 21.4 | 18.4 | 60.2 | 6.16 | 0.23 |
| | 50대 여성 | (98) | 8.2 | 3.1 | 8.2 | 9.2 | 26.5 | 7.1 | 19.4 | 11.2 | 7.1 | 28.6 | 26.5 | 44.9 | 5.41 | 0.22 |
| 성별 | 60세+ 남성 | (118) | 7.6 | 6.8 | 4.2 | 11.0 | 14.4 | 14.4 | 15.3 | 11.9 | 14.4 | 29.7 | 14.4 | 55.9 | 5.68 | 0.22 |
| | 60세+ 여성 | (146) | 12.3 | 6.8 | 3.4 | 6.8 | 21.9 | 15.8 | 15.8 | 11.6 | 5.5 | 29.5 | 21.9 | 48.6 | 5.21 | 0.19 |
| | 기독교 | (217) | 9.2 | 5.1 | 4.6 | 12.0 | 25.3 | 12.4 | 12.0 | 9.7 | 9.7 | 30.9 | 25.3 | 43.8 | 5.31 | 0.15 |
| | 불교 | (174) | 10.3 | 6.3 | 4.6 | 6.9 | 19.5 | 19.0 | 14.9 | 9.2 | 9.2 | 28.2 | 19.5 | 52.3 | 5.37 | 0.18 |
| 종교 | 천주교 | (116) | 7.8 | 6.0 | 8.6 | 11.2 | 24.1 | 8.6 | 14.7 | 11.2 | 7.8 | 33.6 | 24.1 | 42.2 | 5.25 | 0.21 |
| | 기타 | (1) | 0.0 | 0.0 | 0.0 | 0.0 | 0.0 | 0.0 | 0.0 | 100.0 | 0.0 | 0.0 | 0.0 | 100.0 | 8.00 | |
| | 종교없음 | (492) | 8.3 | 5.3 | 7.1 | 9.6 | 21.3 | 13.8 | 14.8 | 9.1 | 10.6 | 30.3 | 21.3 | 48.4 | 5.40 | 0.10 |
| | 보수 | (244) | 12.7 | 9.4 | 7.4 | 12.7 | 16.4 | 10.2 | 11.9 | 8.6 | 10.7 | 42.2 | 16.4 | 41.4 | 4.96 | 0.16 |
| 정치성향 | 중도 | (437) | 9.2 | 5.3 | 6.9 | 7.8 | 28.8 | 16.5 | 13.3 | 7.1 | 5.3 | 29.1 | 28.8 | 42.1 | 5.11 | 0.10 |
| | 진보 | (319) | 5.3 | 2.8 | 4.7 | 10.3 | 17.6 | 12.9 | 17.2 | 13.8 | 15.4 | 23.2 | 17.6 | 59.2 | 6.01 | 0.12 |
| | 서울 | (193) | 9.8 | 7.3 | 8.8 | 11.4 | 18.7 | 14.5 | 16.1 | 6.2 | 7.3 | 37.3 | 18.7 | 44.0 | 5.04 | 0.16 |
| 지역 | 인천/경기 | (306) | 7.5 | 4.9 | 7.2 | 10.1 | 25.5 | 11.8 | 11.4 | 11.1 | 10.5 | 29.7 | 25.5 | 44.8 | 5.41 | 0.13 |
| | 대전/충청/세종 | (105) | 9.5 | 5.7 | 4.8 | 9.5 | 21.0 | 7.6 | 15.2 | 15.2 | 11.4 | 29.5 | 21.0 | 49.5 | 5.55 | 0.24 |
| | 광주/전라 | (98) | 2.0 | 2.0 | 4.1 | 13.3 | 21.4 | 15.3 | 18.4 | 12.2 | 11.2 | 21.4 | 21.4 | 57.1 | 5.98 | 0.19 |
| | 대구/경북 | (102) | 10.8 | 4.9 | 2.9 | 5.9 | 22.5 | 17.6 | 14.7 | 7.8 | 12.7 | 24.5 | 22.5 | 52.9 | 5.52 | 0.24 |
| | 부산/울산/경남 | (155) | 12.9 | 6.5 | 5.8 | 7.7 | 21.9 | 16.8 | 14.8 | 7.1 | 6.5 | 32.9 | 21.9 | 45.2 | 5.03 | 0.19 |
| 월 가구 소득 | 강원/제주 | (41) | 7.3 | 7.3 | 7.3 | 9.8 | 19.5 | 17.1 | 9.8 | 7.3 | 14.6 | 31.7 | 19.5 | 48.8 | 5.41 | 0.37 |
| | 300만원 미만 | (213) | 12.7 | 3.8 | 8.9 | 8.9 | 26.8 | 12.2 | 11.7 | 8.0 | 7.0 | 34.3 | 26.8 | 39.0 | 4.99 | 0.16 |
| | 300~500만원 미만 | (345) | 7.5 | 7.0 | 5.5 | 9.0 | 25.2 | 15.1 | 13.3 | 9.3 | 8.1 | 29.0 | 25.2 | 45.8 | 5.31 | 0.12 |
| 북한 이탈주민 교류정도 | 500만원 이상 | (442) | 7.9 | 5.2 | 5.7 | 10.9 | 17.6 | 13.6 | 16.1 | 10.6 | 12.4 | 29.6 | 17.6 | 52.7 | 5.58 | 0.11 |
| | 만난 적 없음 | (718) | 8.5 | 5.3 | 6.5 | 10.7 | 23.5 | 13.5 | 13.1 | 9.9 | 8.9 | 31.1 | 23.5 | 45.4 | 5.31 | 0.08 |
| 이탈주민 교류정도 | 만난 경험 있음 | (252) | 9.9 | 6.7 | 6.0 | 7.1 | 18.7 | 14.7 | 17.1 | 7.9 | 11.9 | 29.8 | 18.7 | 51.6 | 5.41 | 0.15 |
| | 정기적 만남 | (30) | 6.7 | 0.0 | 3.3 | 10.0 | 20.0 | 13.3 | 16.7 | 16.7 | 13.3 | 20.0 | 20.0 | 60.0 | 6.07 | 0.40 |

라. 남북이 평화로운 환경에서 사는 것은 다른 어떤 것보다 중요하다.

(단위 : 명, %, 점)

| 구분 | | 사례 수 | 전적 반대 | 2 | 3 | 4 | 중립 | 6 | 7 | 8 | 전적 찬성 | 반대 | 보통 | 찬성 | 평균 | 표준 오차 |
|--------------|--------------|--------|-------|-----|-----|------|------|------|------|------|-------|------|------|-------|------|-------|
| 전체 | | (1000) | 1.6 | 1.4 | 1.8 | 4.7 | 18.5 | 15.6 | 15.5 | 12.7 | 28.2 | 9.5 | 18.5 | 72.0 | 6.79 | 0.06 |
| 성별 | 남성 | (496) | 1.2 | 1.8 | 1.6 | 5.4 | 18.8 | 14.7 | 16.7 | 11.3 | 28.4 | 10.1 | 18.8 | 71.2 | 6.77 | 0.09 |
| | 여성 | (504) | 2.0 | 1.0 | 2.0 | 4.0 | 18.3 | 16.5 | 14.3 | 14.1 | 28.0 | 8.9 | 18.3 | 72.8 | 6.80 | 0.09 |
| 연령 | 20대 | (173) | 2.9 | 1.7 | 3.5 | 5.8 | 26.0 | 22.5 | 13.3 | 8.7 | 15.6 | 13.9 | 26.0 | 60.1 | 6.08 | 0.15 |
| | 30대 | (165) | 2.4 | 2.4 | 2.4 | 6.1 | 25.5 | 15.8 | 15.2 | 8.5 | 21.8 | 13.3 | 25.5 | 61.2 | 6.31 | 0.16 |
| | 40대 | (197) | 1.0 | 0.5 | 1.5 | 2.0 | 14.2 | 17.8 | 17.8 | 12.2 | 33.0 | 5.1 | 14.2 | 80.7 | 7.11 | 0.13 |
| | 50대 | (201) | 1.0 | 2.0 | 1.0 | 6.0 | 12.9 | 11.9 | 15.9 | 18.9 | 30.3 | 10.0 | 12.9 | 77.1 | 7.04 | 0.13 |
| | 60세+ | (264) | 1.1 | 0.8 | 1.1 | 4.2 | 16.7 | 12.1 | 15.2 | 13.6 | 35.2 | 7.2 | 16.7 | 76.1 | 7.11 | 0.11 |
| 성별 | 20대 남성 | (91) | 4.4 | 3.3 | 2.2 | 8.8 | 24.2 | 22.0 | 14.3 | 5.5 | 15.4 | 18.7 | 24.2 | 57.1 | 5.88 | 0.21 |
| | 20대 여성 | (82) | 1.2 | 0.0 | 4.9 | 2.4 | 28.0 | 23.2 | 12.2 | 12.2 | 15.9 | 8.5 | 28.0 | 63.4 | 6.30 | 0.19 |
| | 30대 남성 | (84) | 0.0 | 2.4 | 1.2 | 8.3 | 22.6 | 20.2 | 15.5 | 8.3 | 21.4 | 11.9 | 22.6 | 65.5 | 6.44 | 0.20 |
| | 30대 여성 | (81) | 4.9 | 2.5 | 3.7 | 3.7 | 28.4 | 11.1 | 14.8 | 8.6 | 22.2 | 14.8 | 28.4 | 56.8 | 6.17 | 0.25 |
| | 40대 남성 | (100) | 0.0 | 0.0 | 2.0 | 4.0 | 17.0 | 15.0 | 21.0 | 9.0 | 32.0 | 6.0 | 17.0 | 77.0 | 7.04 | 0.17 |
| | 40대 여성 | (97) | 2.1 | 1.0 | 1.0 | 0.0 | 11.3 | 20.6 | 14.4 | 15.5 | 34.0 | 4.1 | 11.3 | 84.5 | 7.19 | 0.19 |
| | 50대 남성 | (103) | 1.9 | 2.9 | 1.0 | 3.9 | 15.5 | 9.7 | 15.5 | 15.5 | 34.0 | 9.7 | 15.5 | 74.8 | 7.01 | 0.20 |
| | 50대 여성 | (98) | 0.0 | 1.0 | 1.0 | 8.2 | 10.2 | 14.3 | 16.3 | 22.4 | 26.5 | 10.2 | 10.2 | 79.6 | 7.07 | 0.18 |
| | 60세+ 남성 | (118) | 0.0 | 0.8 | 1.7 | 3.4 | 16.1 | 9.3 | 16.9 | 16.1 | 35.6 | 5.9 | 16.1 | 78.0 | 7.25 | 0.16 |
| | 60세+ 여성 | (146) | 2.1 | 0.7 | 0.7 | 4.8 | 17.1 | 14.4 | 13.7 | 11.6 | 34.9 | 8.2 | 17.1 | 74.7 | 7.00 | 0.16 |
| 종교 | 기독교 | (217) | 0.5 | 1.4 | 0.9 | 5.1 | 18.9 | 15.7 | 17.1 | 12.9 | 27.6 | 7.8 | 18.9 | 73.3 | 6.86 | 0.12 |
| | 불교 | (174) | 3.4 | 0.6 | 1.7 | 5.7 | 16.1 | 13.8 | 16.1 | 12.1 | 30.5 | 11.5 | 16.1 | 72.4 | 6.79 | 0.16 |
| | 천주교 | (116) | 0.9 | 0.9 | 0.9 | 3.4 | 19.0 | 15.5 | 16.4 | 17.2 | 25.9 | 6.0 | 19.0 | 75.0 | 6.92 | 0.16 |
| | 기타 | (1) | 0.0 | 0.0 | 0.0 | 0.0 | 0.0 | 0.0 | 0.0 | 0.0 | 100.0 | 0.0 | 0.0 | 100.0 | 9.00 | |
| | 종교없음 | (492) | 1.6 | 1.8 | 2.4 | 4.5 | 19.1 | 16.3 | 14.4 | 11.8 | 28.0 | 10.4 | 19.1 | 70.5 | 6.71 | 0.09 |
| 정치성향 | 보수 | (244) | 4.1 | 2.9 | 2.5 | 6.6 | 15.2 | 17.2 | 13.9 | 12.7 | 25.0 | 16.0 | 15.2 | 68.9 | 6.47 | 0.14 |
| | 중도 | (437) | 0.9 | 0.7 | 1.6 | 5.5 | 23.6 | 16.5 | 18.1 | 10.3 | 22.9 | 8.7 | 23.6 | 67.7 | 6.61 | 0.09 |
| | 진보 | (319) | 0.6 | 1.3 | 1.6 | 2.2 | 14.1 | 13.2 | 13.2 | 16.0 | 37.9 | 5.6 | 14.1 | 80.3 | 7.28 | 0.10 |
| 지역 | 서울 | (193) | 2.6 | 1.0 | 3.6 | 5.7 | 13.5 | 19.7 | 13.5 | 13.5 | 26.9 | 13.0 | 13.5 | 73.6 | 6.68 | 0.15 |
| | 인천/경기 | (306) | 0.7 | 2.0 | 1.3 | 4.2 | 18.3 | 15.7 | 17.0 | 12.7 | 28.1 | 8.2 | 18.3 | 73.5 | 6.85 | 0.11 |
| | 대전/충청/세종 | (105) | 1.0 | 0.0 | 1.9 | 5.7 | 19.0 | 11.4 | 12.4 | 16.2 | 32.4 | 8.6 | 19.0 | 72.4 | 7.01 | 0.18 |
| | 광주/전라 | (98) | 0.0 | 0.0 | 0.0 | 4.1 | 19.4 | 11.2 | 16.3 | 14.3 | 34.7 | 4.1 | 19.4 | 76.5 | 7.21 | 0.17 |
| | 대구/경북 | (102) | 2.9 | 1.0 | 0.0 | 0.0 | 22.5 | 18.6 | 17.6 | 9.8 | 27.5 | 3.9 | 22.5 | 73.5 | 6.78 | 0.19 |
| | 부산/울산/경남 | (155) | 2.6 | 3.2 | 2.6 | 6.5 | 21.9 | 14.2 | 15.5 | 11.0 | 22.6 | 14.8 | 21.9 | 63.2 | 6.37 | 0.17 |
| 월 가구 소득 | 강원/제주 | (41) | 2.4 | 0.0 | 2.4 | 7.3 | 17.1 | 14.6 | 14.6 | 9.8 | 31.7 | 12.2 | 17.1 | 70.7 | 6.78 | 0.32 |
| | 300만원 미만 | (213) | 2.3 | 1.4 | 2.8 | 7.0 | 23.9 | 12.2 | 13.6 | 8.5 | 28.2 | 13.6 | 23.9 | 62.4 | 6.51 | 0.14 |
| | 300~500만원 미만 | (345) | 0.9 | 1.7 | 2.3 | 4.6 | 20.6 | 15.4 | 16.2 | 12.2 | 26.1 | 9.6 | 20.6 | 69.9 | 6.71 | 0.10 |
| 북한 이탈주민 교류정도 | 500만원 이상 | (442) | 1.8 | 1.1 | 0.9 | 3.6 | 14.3 | 17.4 | 15.8 | 15.2 | 29.9 | 7.5 | 14.3 | 78.3 | 6.98 | 0.09 |
| | 만난 적 없음 | (718) | 1.0 | 1.4 | 2.1 | 5.0 | 19.2 | 15.7 | 14.6 | 13.2 | 27.7 | 9.5 | 19.2 | 71.3 | 6.78 | 0.07 |
| | 만난 경험 있음 | (252) | 3.2 | 1.6 | 1.2 | 2.8 | 15.9 | 15.1 | 18.7 | 12.3 | 29.4 | 8.7 | 15.9 | 75.4 | 6.84 | 0.13 |
| 교류정도 | 정기적 만남 | (30) | 3.3 | 0.0 | 0.0 | 13.3 | 23.3 | 16.7 | 10.0 | 3.3 | 30.0 | 16.7 | 23.3 | 60.0 | 6.40 | 0.39 |

3. 평화를 실현하는 수단: 군사력

가. 강력한 군사력만이 지속가능한 한반도 평화를 만들 수 있다.

(단위: 명, %, 점)

| 구분 | | 사례 수 | 전적 반대 | 2 | 3 | 4 | 중립 | 6 | 7 | 8 | 전적 찬성 | 반대 | 보통 | 찬성 | 평균 | 표준 오차 |
|--------------|--------------|--------|-------|------|------|------|------|------|------|-------|-------|------|------|-------|------|-------|
| 전체 | | (1000) | 6.5 | 4.4 | 7.5 | 7.7 | 23.1 | 12.8 | 12.8 | 9.0 | 16.2 | 26.1 | 23.1 | 50.8 | 5.68 | 0.07 |
| 성별 | 남성 | (496) | 4.6 | 2.8 | 6.0 | 6.9 | 19.0 | 13.5 | 15.1 | 10.5 | 21.6 | 20.4 | 19.0 | 60.7 | 6.16 | 0.10 |
| | 여성 | (504) | 8.3 | 6.0 | 8.9 | 8.5 | 27.2 | 12.1 | 10.5 | 7.5 | 10.9 | 31.7 | 27.2 | 41.1 | 5.22 | 0.10 |
| 연령 | 20대 | (173) | 7.5 | 3.5 | 12.1 | 11.0 | 24.3 | 16.2 | 12.1 | 5.2 | 8.1 | 34.1 | 24.3 | 41.6 | 5.13 | 0.16 |
| | 30대 | (165) | 4.8 | 8.5 | 9.7 | 7.3 | 27.3 | 15.2 | 13.3 | 6.7 | 7.3 | 30.3 | 27.3 | 42.4 | 5.19 | 0.16 |
| | 40대 | (197) | 10.2 | 5.1 | 6.6 | 9.6 | 27.9 | 14.2 | 11.2 | 7.1 | 8.1 | 31.5 | 27.9 | 40.6 | 5.12 | 0.16 |
| | 50대 | (201) | 5.0 | 3.5 | 4.5 | 7.5 | 16.9 | 14.4 | 15.4 | 11.9 | 20.9 | 20.4 | 16.9 | 62.7 | 6.18 | 0.16 |
| | 60세+ | (264) | 5.3 | 2.7 | 6.1 | 4.5 | 20.8 | 6.8 | 12.1 | 12.1 | 29.5 | 18.6 | 20.8 | 60.6 | 6.40 | 0.15 |
| 성별 연령 | 20대 남성 | (91) | 4.4 | 4.4 | 11.0 | 9.9 | 19.8 | 13.2 | 16.5 | 7.7 | 13.2 | 29.7 | 19.8 | 50.5 | 5.59 | 0.23 |
| | 20대 여성 | (82) | 11.0 | 2.4 | 13.4 | 12.2 | 29.3 | 19.5 | 7.3 | 2.4 | 2.4 | 39.0 | 29.3 | 31.7 | 4.61 | 0.21 |
| | 30대 남성 | (84) | 3.6 | 6.0 | 7.1 | 8.3 | 25.0 | 21.4 | 13.1 | 7.1 | 8.3 | 25.0 | 25.0 | 50.0 | 5.48 | 0.22 |
| | 30대 여성 | (81) | 6.2 | 11.1 | 12.3 | 6.2 | 29.6 | 8.6 | 13.6 | 6.2 | 6.2 | 35.8 | 29.6 | 34.6 | 4.90 | 0.24 |
| | 40대 남성 | (100) | 10.0 | 2.0 | 6.0 | 9.0 | 23.0 | 16.0 | 17.0 | 8.0 | 9.0 | 27.0 | 23.0 | 50.0 | 5.43 | 0.22 |
| | 40대 여성 | (97) | 10.3 | 8.2 | 7.2 | 10.3 | 33.0 | 12.4 | 5.2 | 6.2 | 7.2 | 36.1 | 33.0 | 30.9 | 4.79 | 0.22 |
| | 50대 남성 | (103) | 2.9 | 1.9 | 3.9 | 3.9 | 14.6 | 13.6 | 13.6 | 15.5 | 30.1 | 12.6 | 14.6 | 72.8 | 6.79 | 0.21 |
| | 50대 여성 | (98) | 7.1 | 5.1 | 5.1 | 11.2 | 19.4 | 15.3 | 17.3 | 8.2 | 11.2 | 28.6 | 19.4 | 52.0 | 5.54 | 0.23 |
| 성별 60세+ | 60세+ 남성 | (118) | 2.5 | 0.8 | 3.4 | 4.2 | 14.4 | 5.9 | 15.3 | 12.7 | 40.7 | 11.0 | 14.4 | 74.6 | 7.14 | 0.19 |
| | 60세+ 여성 | (146) | 7.5 | 4.1 | 8.2 | 4.8 | 26.0 | 7.5 | 9.6 | 11.6 | 20.5 | 24.7 | 26.0 | 49.3 | 5.80 | 0.21 |
| | 기독교 | (217) | 8.3 | 6.5 | 7.8 | 7.8 | 19.8 | 14.7 | 10.6 | 7.8 | 16.6 | 30.4 | 19.8 | 49.8 | 5.50 | 0.17 |
| | 불교 | (174) | 3.4 | 2.3 | 10.9 | 5.2 | 23.6 | 10.9 | 12.1 | 10.9 | 20.7 | 21.8 | 23.6 | 54.6 | 6.03 | 0.17 |
| | 천주교 | (116) | 6.9 | 3.4 | 6.0 | 6.0 | 19.8 | 11.2 | 15.5 | 11.2 | 19.8 | 22.4 | 19.8 | 57.8 | 5.99 | 0.22 |
| 종교 기타 | 기타 | (1) | 0.0 | 0.0 | 0.0 | 0.0 | 0.0 | 0.0 | 0.0 | 100.0 | 0.0 | 0.0 | 0.0 | 100.0 | 8.00 | |
| | 종교없음 | (492) | 6.7 | 4.5 | 6.5 | 8.9 | 25.2 | 13.0 | 13.4 | 8.1 | 13.6 | 26.6 | 25.2 | 48.2 | 5.57 | 0.10 |
| 정치성향 | 보수 | (244) | 3.7 | 1.6 | 5.7 | 2.9 | 15.2 | 9.4 | 17.6 | 13.9 | 29.9 | 13.9 | 15.2 | 70.9 | 6.72 | 0.14 |
| | 중도 | (437) | 5.5 | 4.1 | 7.8 | 8.9 | 27.9 | 14.4 | 11.4 | 6.9 | 13.0 | 26.3 | 27.9 | 45.8 | 5.51 | 0.10 |
| | 진보 | (319) | 10.0 | 6.9 | 8.5 | 9.7 | 22.6 | 13.2 | 11.0 | 8.2 | 10.0 | 35.1 | 22.6 | 42.3 | 5.12 | 0.13 |
| 지역 | 서울 | (193) | 6.7 | 4.1 | 8.3 | 8.8 | 22.3 | 14.0 | 13.5 | 7.8 | 14.5 | 28.0 | 22.3 | 49.7 | 5.58 | 0.17 |
| | 인천/경기 | (306) | 5.9 | 4.2 | 8.2 | 7.5 | 23.2 | 15.0 | 13.7 | 7.5 | 14.7 | 25.8 | 23.2 | 51.0 | 5.64 | 0.13 |
| | 대전/충청/세종 | (105) | 7.6 | 5.7 | 4.8 | 11.4 | 21.9 | 9.5 | 12.4 | 9.5 | 17.1 | 29.5 | 21.9 | 48.6 | 5.63 | 0.24 |
| | 광주/전라 | (98) | 10.2 | 6.1 | 7.1 | 7.1 | 20.4 | 11.2 | 14.3 | 14.3 | 9.2 | 30.6 | 20.4 | 49.0 | 5.39 | 0.25 |
| | 대구/경북 | (102) | 2.9 | 2.9 | 6.9 | 3.9 | 28.4 | 11.8 | 10.8 | 7.8 | 24.5 | 16.7 | 28.4 | 54.9 | 6.17 | 0.22 |
| 부산/울산/경남 | 부산/울산/경남 | (155) | 4.5 | 4.5 | 8.4 | 6.5 | 23.2 | 11.0 | 9.7 | 11.6 | 20.6 | 23.9 | 23.2 | 52.9 | 5.93 | 0.19 |
| | 강원/제주 | (41) | 14.6 | 2.4 | 4.9 | 9.8 | 22.0 | 12.2 | 17.1 | 4.9 | 12.2 | 31.7 | 22.0 | 46.3 | 5.24 | 0.39 |
| 월 가구 소득 | 300만원 미만 | (213) | 7.5 | 3.3 | 7.5 | 10.3 | 27.2 | 9.4 | 12.7 | 5.6 | 16.4 | 28.6 | 27.2 | 44.1 | 5.52 | 0.16 |
| | 300~500만원 미만 | (345) | 5.2 | 3.8 | 6.7 | 8.1 | 24.6 | 15.4 | 13.3 | 9.3 | 13.6 | 23.8 | 24.6 | 51.6 | 5.71 | 0.12 |
| | 500만원 이상 | (442) | 7.0 | 5.4 | 8.1 | 6.1 | 19.9 | 12.4 | 12.4 | 10.4 | 18.1 | 26.7 | 19.9 | 53.4 | 5.74 | 0.12 |
| 북한 이탈주민 교류정도 | 만난 적 없음 | (718) | 6.8 | 4.7 | 7.5 | 7.1 | 24.7 | 14.1 | 13.0 | 8.1 | 14.1 | 26.2 | 24.7 | 49.2 | 5.57 | 0.09 |
| | 만난 경험 있음 | (252) | 5.6 | 3.6 | 7.1 | 8.3 | 18.7 | 10.3 | 12.3 | 11.5 | 22.6 | 24.6 | 18.7 | 56.7 | 6.04 | 0.15 |
| 교류정도 | 정기적 만남 | (30) | 6.7 | 3.3 | 10.0 | 16.7 | 23.3 | 3.3 | 13.3 | 10.0 | 13.3 | 36.7 | 23.3 | 40.0 | 5.40 | 0.43 |

나. 한반도의 평화는 군사적 위협을 통한 공포의 균형을 통해서만 달성될 수 있다.

(단위 : 명, %, 점)

| 구분 | | 사례 수 | 전적 반대 | 2 | 3 | 4 | 중립 | 6 | 7 | 8 | 전적 찬성 | 반대 | 보통 | 찬성 | 평균 | 표준 오차 |
|--------------|--------------|--------|-------|------|------|------|------|------|------|-------|-------|------|------|-------|------|-------|
| 전체 | | (1000) | 17.0 | 8.3 | 10.3 | 10.6 | 23.9 | 10.5 | 8.5 | 4.7 | 6.2 | 46.2 | 23.9 | 29.9 | 4.42 | 0.07 |
| 성별 | 남성 | (496) | 12.9 | 7.7 | 10.3 | 9.3 | 21.4 | 13.5 | 9.5 | 7.3 | 8.3 | 40.1 | 21.4 | 38.5 | 4.83 | 0.11 |
| | 여성 | (504) | 21.0 | 8.9 | 10.3 | 11.9 | 26.4 | 7.5 | 7.5 | 2.2 | 4.2 | 52.2 | 26.4 | 21.4 | 4.02 | 0.10 |
| 연령 | 20대 | (173) | 16.2 | 9.2 | 13.3 | 11.0 | 22.0 | 12.7 | 7.5 | 5.8 | 2.3 | 49.7 | 22.0 | 28.3 | 4.24 | 0.17 |
| | 30대 | (165) | 17.0 | 7.9 | 13.3 | 11.5 | 26.1 | 12.1 | 5.5 | 1.8 | 4.8 | 49.7 | 26.1 | 24.2 | 4.18 | 0.17 |
| | 40대 | (197) | 20.3 | 10.2 | 10.7 | 14.7 | 25.4 | 8.1 | 4.1 | 4.1 | 2.5 | 55.8 | 25.4 | 18.8 | 3.91 | 0.15 |
| | 50대 | (201) | 16.4 | 5.0 | 7.0 | 10.0 | 24.4 | 10.4 | 12.4 | 5.0 | 9.5 | 38.3 | 24.4 | 37.3 | 4.84 | 0.17 |
| | 60세+ | (264) | 15.5 | 9.1 | 8.7 | 7.2 | 22.3 | 9.8 | 11.4 | 6.1 | 9.8 | 40.5 | 22.3 | 37.1 | 4.76 | 0.16 |
| 연령 성별 | 20대 남성 | (91) | 11.0 | 6.6 | 12.1 | 8.8 | 24.2 | 15.4 | 8.8 | 11.0 | 2.2 | 38.5 | 24.2 | 37.4 | 4.78 | 0.23 |
| | 20대 여성 | (82) | 22.0 | 12.2 | 14.6 | 13.4 | 19.5 | 9.8 | 6.1 | 0.0 | 2.4 | 62.2 | 19.5 | 18.3 | 3.65 | 0.23 |
| | 30대 남성 | (84) | 8.3 | 9.5 | 15.5 | 10.7 | 22.6 | 16.7 | 7.1 | 3.6 | 6.0 | 44.0 | 22.6 | 33.3 | 4.62 | 0.23 |
| | 30대 여성 | (81) | 25.9 | 6.2 | 11.1 | 12.3 | 29.6 | 7.4 | 3.7 | 0.0 | 3.7 | 55.6 | 29.6 | 14.8 | 3.73 | 0.24 |
| | 40대 남성 | (100) | 20.0 | 12.0 | 8.0 | 11.0 | 24.0 | 11.0 | 6.0 | 6.0 | 2.0 | 51.0 | 24.0 | 25.0 | 4.06 | 0.23 |
| | 40대 여성 | (97) | 20.6 | 8.2 | 13.4 | 18.6 | 26.8 | 5.2 | 2.1 | 2.1 | 3.1 | 60.8 | 26.8 | 12.4 | 3.75 | 0.20 |
| | 50대 남성 | (103) | 13.6 | 3.9 | 7.8 | 10.7 | 22.3 | 11.7 | 9.7 | 6.8 | 13.6 | 35.9 | 22.3 | 41.7 | 5.14 | 0.25 |
| | 50대 여성 | (98) | 19.4 | 6.1 | 6.1 | 9.2 | 26.5 | 9.2 | 15.3 | 3.1 | 5.1 | 40.8 | 26.5 | 32.7 | 4.52 | 0.24 |
| 60세+ 남성 | (118) | 11.0 | 6.8 | 9.3 | 5.9 | 15.3 | 13.6 | 14.4 | 8.5 | 15.3 | 33.1 | 15.3 | 51.7 | 5.40 | 0.24 | |
| 60세+ 여성 | (146) | 19.2 | 11.0 | 8.2 | 8.2 | 28.1 | 6.8 | 8.9 | 4.1 | 5.5 | 46.6 | 28.1 | 25.3 | 4.25 | 0.20 | |
| 종교 | 기독교 | (217) | 18.9 | 9.7 | 12.0 | 7.8 | 20.7 | 12.0 | 10.6 | 3.2 | 5.1 | 48.4 | 20.7 | 30.9 | 4.27 | 0.16 |
| | 불교 | (174) | 13.8 | 6.3 | 10.9 | 8.6 | 26.4 | 12.6 | 8.0 | 4.0 | 9.2 | 39.7 | 26.4 | 33.9 | 4.73 | 0.18 |
| | 천주교 | (116) | 16.4 | 7.8 | 10.3 | 10.3 | 23.3 | 11.2 | 9.5 | 4.3 | 6.9 | 44.8 | 23.3 | 31.9 | 4.51 | 0.22 |
| | 기타 | (1) | 0.0 | 0.0 | 0.0 | 0.0 | 0.0 | 0.0 | 0.0 | 100.0 | 0.0 | 0.0 | 0.0 | 100.0 | 8.00 | |
| | 종교없음 | (492) | 17.5 | 8.5 | 9.3 | 12.6 | 24.6 | 8.9 | 7.5 | 5.5 | 5.5 | 48.0 | 24.6 | 27.4 | 4.36 | 0.10 |
| 정치성향 | 보수 | (244) | 13.1 | 4.5 | 7.0 | 11.1 | 23.4 | 9.4 | 13.5 | 7.0 | 11.1 | 35.7 | 23.4 | 41.0 | 5.11 | 0.16 |
| | 중도 | (437) | 11.7 | 7.6 | 11.2 | 11.4 | 27.5 | 14.0 | 6.6 | 4.6 | 5.5 | 41.9 | 27.5 | 30.7 | 4.60 | 0.10 |
| 지역 | 진보 | (319) | 27.3 | 12.2 | 11.6 | 9.1 | 19.4 | 6.6 | 7.2 | 3.1 | 3.4 | 60.2 | 19.4 | 20.4 | 3.66 | 0.13 |
| | 서울 | (193) | 14.5 | 9.8 | 10.4 | 15.5 | 18.7 | 10.9 | 8.8 | 4.7 | 6.7 | 50.3 | 18.7 | 31.1 | 4.46 | 0.17 |
| | 인천/경기 | (306) | 21.9 | 7.8 | 10.8 | 10.5 | 24.2 | 9.8 | 6.5 | 3.6 | 4.9 | 51.0 | 24.2 | 24.8 | 4.10 | 0.13 |
| | 대전/충청/세종 | (105) | 17.1 | 11.4 | 9.5 | 8.6 | 22.9 | 12.4 | 5.7 | 6.7 | 5.7 | 46.7 | 22.9 | 30.5 | 4.36 | 0.23 |
| | 광주/전라 | (98) | 19.4 | 5.1 | 13.3 | 9.2 | 24.5 | 5.1 | 12.2 | 9.2 | 2.0 | 46.9 | 24.5 | 28.6 | 4.37 | 0.24 |
| | 대구/경북 | (102) | 10.8 | 7.8 | 10.8 | 7.8 | 27.5 | 7.8 | 12.7 | 2.9 | 11.8 | 37.3 | 27.5 | 35.3 | 4.93 | 0.24 |
| | 부산/울산/경남 | (155) | 11.6 | 8.4 | 10.3 | 8.4 | 24.5 | 15.5 | 9.0 | 5.2 | 7.1 | 38.7 | 24.5 | 36.8 | 4.77 | 0.18 |
| 강원/제주 | (41) | 22.0 | 4.9 | 0.0 | 12.2 | 36.6 | 9.8 | 7.3 | 0.0 | 7.3 | 39.0 | 36.6 | 24.4 | 4.39 | 0.36 | |
| 월 가구 소득 | 300만원 미만 | (213) | 15.0 | 9.9 | 8.5 | 11.7 | 29.6 | 8.5 | 7.5 | 3.8 | 5.6 | 45.1 | 29.6 | 25.4 | 4.39 | 0.15 |
| | 300~500만원 미만 | (345) | 16.2 | 7.5 | 9.3 | 11.0 | 25.8 | 11.3 | 9.6 | 2.9 | 6.4 | 44.1 | 25.8 | 30.1 | 4.48 | 0.12 |
| | 500만원 이상 | (442) | 18.6 | 8.1 | 12.0 | 9.7 | 19.7 | 10.9 | 8.1 | 6.6 | 6.3 | 48.4 | 19.7 | 31.9 | 4.40 | 0.12 |
| 북한 이탈주민 교류정도 | 만난 적 없음 | (718) | 18.2 | 8.4 | 11.4 | 10.7 | 24.9 | 9.7 | 7.8 | 3.2 | 5.6 | 48.7 | 24.9 | 26.3 | 4.26 | 0.09 |
| | 만난 경험 있음 | (252) | 13.9 | 8.7 | 7.9 | 11.1 | 20.6 | 11.1 | 9.5 | 9.1 | 7.9 | 41.7 | 20.6 | 37.7 | 4.81 | 0.15 |
| 교류정도 | 정기적 만남 | (30) | 13.3 | 3.3 | 3.3 | 3.3 | 26.7 | 23.3 | 16.7 | 3.3 | 6.7 | 23.3 | 26.7 | 50.0 | 5.20 | 0.41 |

다. 한반도 평화를 위해서 북한에 대해 군사적 공격을 포함한 모든 방안을 고려해야 한다.

(단위 : 명, %, 점)

| 구분 | | 사례 수 | 전적 반대 | 2 | 3 | 4 | 중립 | 6 | 7 | 8 | 전적 찬성 | 반대 | 보통 | 찬성 | 평균 | 표준 오차 |
|--------------|--------------|--------|-------|------|------|------|------|-------|------|------|-------|------|------|-------|------|-------|
| 전체 | | (1000) | 13.8 | 7.6 | 6.8 | 8.1 | 21.8 | 14.2 | 10.4 | 6.7 | 10.6 | 36.3 | 21.8 | 41.9 | 4.98 | 0.08 |
| 성별 | 남성 | (496) | 13.1 | 8.7 | 5.4 | 7.1 | 19.6 | 14.1 | 10.7 | 7.9 | 13.5 | 34.3 | 19.6 | 46.2 | 5.17 | 0.12 |
| | 여성 | (504) | 14.5 | 6.5 | 8.1 | 9.1 | 24.0 | 14.3 | 10.1 | 5.6 | 7.7 | 38.3 | 24.0 | 37.7 | 4.79 | 0.11 |
| 연령 | 20대 | (173) | 8.1 | 5.8 | 8.1 | 9.2 | 23.1 | 23.7 | 7.5 | 5.8 | 8.7 | 31.2 | 23.1 | 45.7 | 5.16 | 0.16 |
| | 30대 | (165) | 14.5 | 6.7 | 10.3 | 10.3 | 23.0 | 15.2 | 9.7 | 4.2 | 6.1 | 41.8 | 23.0 | 35.2 | 4.62 | 0.18 |
| | 40대 | (197) | 19.3 | 10.2 | 6.1 | 7.6 | 26.4 | 14.2 | 10.2 | 2.5 | 3.6 | 43.1 | 26.4 | 30.5 | 4.29 | 0.16 |
| | 50대 | (201) | 10.4 | 7.0 | 8.0 | 7.0 | 19.9 | 13.9 | 10.0 | 8.5 | 15.4 | 32.3 | 19.9 | 47.8 | 5.35 | 0.18 |
| | 60세+ | (264) | 15.5 | 8.0 | 3.4 | 7.2 | 18.2 | 7.6 | 13.3 | 10.6 | 16.3 | 34.1 | 18.2 | 47.7 | 5.31 | 0.17 |
| 연령 성별 | 20대 남성 | (91) | 7.7 | 3.3 | 2.2 | 9.9 | 24.2 | 23.1 | 7.7 | 8.8 | 13.2 | 23.1 | 24.2 | 52.7 | 5.63 | 0.23 |
| | 20대 여성 | (82) | 8.5 | 8.5 | 14.6 | 8.5 | 22.0 | 24.4 | 7.3 | 2.4 | 3.7 | 40.2 | 22.0 | 37.8 | 4.63 | 0.22 |
| | 30대 남성 | (84) | 9.5 | 8.3 | 10.7 | 9.5 | 16.7 | 20.2 | 10.7 | 8.3 | 6.0 | 38.1 | 16.7 | 45.2 | 4.96 | 0.25 |
| | 30대 여성 | (81) | 19.8 | 4.9 | 9.9 | 11.1 | 29.6 | 9.9 | 8.6 | 0.0 | 6.2 | 45.7 | 29.6 | 24.7 | 4.27 | 0.25 |
| | 40대 남성 | (100) | 21.0 | 15.0 | 5.0 | 7.0 | 23.0 | 13.0 | 10.0 | 1.0 | 5.0 | 48.0 | 23.0 | 29.0 | 4.10 | 0.24 |
| | 40대 여성 | (97) | 17.5 | 5.2 | 7.2 | 8.2 | 29.9 | 15.5 | 10.3 | 4.1 | 2.1 | 38.1 | 29.9 | 32.0 | 4.48 | 0.22 |
| | 50대 남성 | (103) | 11.7 | 9.7 | 6.8 | 4.9 | 16.5 | 12.6 | 9.7 | 7.8 | 20.4 | 33.0 | 16.5 | 50.5 | 5.43 | 0.27 |
| | 50대 여성 | (98) | 9.2 | 4.1 | 9.2 | 9.2 | 23.5 | 15.3 | 10.2 | 9.2 | 10.2 | 31.6 | 23.5 | 44.9 | 5.28 | 0.23 |
| | 60세+ 남성 | (118) | 14.4 | 6.8 | 3.4 | 5.1 | 17.8 | 5.1 | 14.4 | 12.7 | 20.3 | 29.7 | 17.8 | 52.5 | 5.64 | 0.26 |
| | 60세+ 여성 | (146) | 16.4 | 8.9 | 3.4 | 8.9 | 18.5 | 9.6 | 12.3 | 8.9 | 13.0 | 37.7 | 18.5 | 43.8 | 5.05 | 0.22 |
| 종교 | 기독교 | (217) | 13.8 | 9.2 | 4.1 | 8.3 | 19.8 | 16.6 | 9.7 | 9.2 | 9.2 | 35.5 | 19.8 | 44.7 | 5.01 | 0.17 |
| | 불교 | (174) | 10.9 | 5.2 | 6.9 | 9.8 | 18.4 | 12.1 | 10.9 | 12.1 | 13.8 | 32.8 | 18.4 | 48.9 | 5.43 | 0.19 |
| | 천주교 | (116) | 15.5 | 6.9 | 6.0 | 5.2 | 28.4 | 9.5 | 12.9 | 4.3 | 11.2 | 33.6 | 28.4 | 37.9 | 4.93 | 0.23 |
| | 기타 | (1) | 0.0 | 0.0 | 0.0 | 0.0 | 0.0 | 100.0 | 0.0 | 0.0 | 0.0 | 0.0 | 0.0 | 100.0 | 6.00 | |
| | 종교없음 | (492) | 14.4 | 7.9 | 8.1 | 8.1 | 22.4 | 14.8 | 10.0 | 4.3 | 10.0 | 38.6 | 22.4 | 39.0 | 4.82 | 0.11 |
| 정치성향 | 보수 | (244) | 9.8 | 5.3 | 4.9 | 6.6 | 18.4 | 13.1 | 12.7 | 9.8 | 19.3 | 26.6 | 18.4 | 54.9 | 5.73 | 0.16 |
| | 중도 | (437) | 11.4 | 5.9 | 5.3 | 8.2 | 27.5 | 16.9 | 10.1 | 5.9 | 8.7 | 30.9 | 27.5 | 41.6 | 5.07 | 0.11 |
| | 진보 | (319) | 20.1 | 11.6 | 10.3 | 9.1 | 16.6 | 11.3 | 9.1 | 5.3 | 6.6 | 51.1 | 16.6 | 32.3 | 4.27 | 0.14 |
| 지역 | 서울 | (193) | 9.3 | 7.8 | 9.3 | 8.3 | 19.2 | 16.6 | 13.5 | 4.1 | 11.9 | 34.7 | 19.2 | 46.1 | 5.16 | 0.17 |
| | 인천/경기 | (306) | 15.7 | 9.2 | 7.2 | 7.8 | 20.9 | 14.7 | 9.2 | 7.2 | 8.2 | 39.9 | 20.9 | 39.2 | 4.75 | 0.14 |
| | 대전/충청/세종 | (105) | 13.3 | 8.6 | 5.7 | 7.6 | 21.9 | 11.4 | 11.4 | 9.5 | 10.5 | 35.2 | 21.9 | 42.9 | 5.07 | 0.25 |
| | 광주/전라 | (98) | 17.3 | 8.2 | 5.1 | 10.2 | 17.3 | 15.3 | 9.2 | 8.2 | 9.2 | 40.8 | 17.3 | 41.8 | 4.81 | 0.26 |
| | 대구/경북 | (102) | 9.8 | 5.9 | 7.8 | 10.8 | 24.5 | 14.7 | 8.8 | 5.9 | 11.8 | 34.3 | 24.5 | 41.2 | 5.14 | 0.23 |
| | 부산/울산/경남 | (155) | 14.8 | 5.2 | 3.9 | 6.5 | 23.9 | 12.9 | 11.6 | 7.1 | 14.2 | 30.3 | 23.9 | 45.8 | 5.25 | 0.21 |
| 월 가구 소득 | 강원/제주 | (41) | 19.5 | 4.9 | 7.3 | 4.9 | 36.6 | 7.3 | 4.9 | 4.9 | 9.8 | 36.6 | 36.6 | 26.8 | 4.59 | 0.39 |
| | 300만원 미만 | (213) | 9.9 | 7.0 | 6.1 | 7.5 | 31.0 | 13.6 | 8.9 | 4.2 | 11.7 | 30.5 | 31.0 | 38.5 | 5.11 | 0.16 |
| | 300~500만원 미만 | (345) | 12.2 | 7.2 | 7.8 | 8.1 | 20.6 | 16.8 | 11.9 | 7.0 | 8.4 | 35.4 | 20.6 | 44.1 | 5.01 | 0.13 |
| 북한 이탈주민 교류정도 | 500만원 이상 | (442) | 17.0 | 8.1 | 6.3 | 8.4 | 18.3 | 12.4 | 10.0 | 7.7 | 11.8 | 39.8 | 18.3 | 41.9 | 4.89 | 0.12 |
| | 만난 적 없음 | (718) | 14.2 | 7.9 | 7.5 | 7.7 | 22.4 | 14.8 | 10.6 | 6.0 | 8.9 | 37.3 | 22.4 | 40.3 | 4.86 | 0.09 |
| 이탈주민 교류정도 | 만난 경험 있음 | (252) | 13.1 | 7.1 | 5.2 | 9.1 | 20.6 | 12.3 | 9.9 | 8.3 | 14.3 | 34.5 | 20.6 | 44.8 | 5.21 | 0.16 |
| | 정기적 만남 | (30) | 10.0 | 3.3 | 3.3 | 10.0 | 16.7 | 16.7 | 10.0 | 10.0 | 20.0 | 26.7 | 16.7 | 56.7 | 5.80 | 0.46 |

라. 강력한 군사력을 보유해야만 한반도 평화협상에서 성공할 수 있다.

(단위 : 명, %, 점)

| 구분 | | 사례 수 | 전적 반대 | 2 | 3 | 4 | 중립 | 6 | 7 | 8 | 전적 찬성 | 반대 | 보통 | 찬성 | 평균 | 표준 오차 |
|--------------|--------------|--------|-------|-----|------|------|------|------|------|-------|-------|------|------|-------|------|-------|
| 전체 | | (1000) | 6.0 | 3.6 | 5.6 | 6.5 | 23.5 | 15.5 | 11.4 | 9.4 | 18.5 | 21.7 | 23.5 | 54.8 | 5.88 | 0.07 |
| 성별 | 남성 | (496) | 4.8 | 3.8 | 4.4 | 6.5 | 18.5 | 15.5 | 12.3 | 10.5 | 23.6 | 19.6 | 18.5 | 61.9 | 6.20 | 0.10 |
| | 여성 | (504) | 7.1 | 3.4 | 6.7 | 6.5 | 28.4 | 15.5 | 10.5 | 8.3 | 13.5 | 23.8 | 28.4 | 47.8 | 5.57 | 0.10 |
| 연령 | 20대 | (173) | 5.8 | 2.9 | 5.2 | 7.5 | 32.4 | 13.9 | 13.9 | 8.7 | 9.8 | 21.4 | 32.4 | 46.2 | 5.57 | 0.16 |
| | 30대 | (165) | 9.1 | 4.2 | 3.6 | 7.3 | 27.9 | 19.4 | 7.9 | 9.1 | 11.5 | 24.2 | 27.9 | 47.9 | 5.45 | 0.18 |
| | 40대 | (197) | 8.6 | 4.6 | 7.6 | 11.2 | 28.4 | 17.8 | 8.6 | 3.6 | 9.6 | 32.0 | 28.4 | 39.6 | 5.10 | 0.15 |
| | 50대 | (201) | 4.0 | 3.0 | 7.0 | 3.5 | 16.9 | 14.9 | 13.9 | 14.4 | 22.4 | 17.4 | 16.9 | 65.7 | 6.33 | 0.16 |
| | 60세+ | (264) | 3.8 | 3.4 | 4.5 | 4.2 | 16.3 | 12.9 | 12.1 | 10.6 | 32.2 | 15.9 | 16.3 | 67.8 | 6.59 | 0.14 |
| 성별 | 20대 남성 | (91) | 2.2 | 2.2 | 4.4 | 5.5 | 27.5 | 15.4 | 14.3 | 13.2 | 15.4 | 14.3 | 27.5 | 58.2 | 6.15 | 0.21 |
| | 20대 여성 | (82) | 9.8 | 3.7 | 6.1 | 9.8 | 37.8 | 12.2 | 13.4 | 3.7 | 3.7 | 29.3 | 37.8 | 32.9 | 4.93 | 0.22 |
| | 30대 남성 | (84) | 7.1 | 3.6 | 3.6 | 7.1 | 22.6 | 25.0 | 8.3 | 10.7 | 11.9 | 21.4 | 22.6 | 56.0 | 5.68 | 0.24 |
| | 30대 여성 | (81) | 11.1 | 4.9 | 3.7 | 7.4 | 33.3 | 13.6 | 7.4 | 7.4 | 11.1 | 27.2 | 33.3 | 39.5 | 5.21 | 0.26 |
| | 40대 남성 | (100) | 8.0 | 6.0 | 5.0 | 13.0 | 25.0 | 16.0 | 11.0 | 4.0 | 12.0 | 32.0 | 25.0 | 43.0 | 5.25 | 0.22 |
| | 40대 여성 | (97) | 9.3 | 3.1 | 10.3 | 9.3 | 32.0 | 19.6 | 6.2 | 3.1 | 7.2 | 32.0 | 32.0 | 36.1 | 4.94 | 0.21 |
| | 50대 남성 | (103) | 3.9 | 3.9 | 4.9 | 1.9 | 10.7 | 10.7 | 16.5 | 17.5 | 30.1 | 14.6 | 10.7 | 74.8 | 6.78 | 0.23 |
| | 50대 여성 | (98) | 4.1 | 2.0 | 9.2 | 5.1 | 23.5 | 19.4 | 11.2 | 11.2 | 14.3 | 20.4 | 23.5 | 56.1 | 5.87 | 0.21 |
| | 60세+ 남성 | (118) | 3.4 | 3.4 | 4.2 | 5.1 | 10.2 | 12.7 | 11.0 | 7.6 | 42.4 | 16.1 | 10.2 | 73.7 | 6.90 | 0.22 |
| | 60세+ 여성 | (146) | 4.1 | 3.4 | 4.8 | 3.4 | 21.2 | 13.0 | 13.0 | 13.0 | 24.0 | 15.8 | 21.2 | 63.0 | 6.34 | 0.19 |
| 종교 | 기독교 | (217) | 6.9 | 4.1 | 7.4 | 6.5 | 18.9 | 17.1 | 12.9 | 9.7 | 16.6 | 24.9 | 18.9 | 56.2 | 5.77 | 0.16 |
| | 불교 | (174) | 3.4 | 2.9 | 4.0 | 6.9 | 24.1 | 14.4 | 8.6 | 9.8 | 25.9 | 17.2 | 24.1 | 58.6 | 6.27 | 0.17 |
| | 천주교 | (116) | 5.2 | 5.2 | 3.4 | 4.3 | 22.4 | 14.7 | 11.2 | 9.5 | 24.1 | 18.1 | 22.4 | 59.5 | 6.15 | 0.22 |
| | 기타 | (1) | 0.0 | 0.0 | 0.0 | 0.0 | 0.0 | 0.0 | 0.0 | 100.0 | 0.0 | 0.0 | 0.0 | 100.0 | 8.00 | |
| | 종교없음 | (492) | 6.7 | 3.3 | 5.9 | 6.9 | 25.6 | 15.4 | 11.8 | 8.9 | 15.4 | 22.8 | 25.6 | 51.6 | 5.72 | 0.10 |
| 정치성향 | 보수 | (244) | 4.1 | 0.8 | 3.7 | 5.3 | 13.9 | 13.5 | 11.9 | 13.1 | 33.6 | 13.9 | 13.9 | 72.1 | 6.80 | 0.14 |
| | 중도 | (437) | 5.0 | 3.7 | 4.6 | 6.9 | 28.6 | 17.6 | 11.0 | 7.8 | 14.9 | 20.1 | 28.6 | 51.3 | 5.75 | 0.10 |
| 지역 | 진보 | (319) | 8.8 | 5.6 | 8.5 | 6.9 | 23.8 | 14.1 | 11.6 | 8.8 | 11.9 | 29.8 | 23.8 | 46.4 | 5.35 | 0.13 |
| | 서울 | (193) | 4.7 | 4.7 | 8.3 | 7.8 | 21.2 | 15.0 | 14.5 | 6.2 | 17.6 | 25.4 | 21.2 | 53.4 | 5.76 | 0.16 |
| | 인천/경기 | (306) | 7.5 | 3.3 | 5.6 | 7.2 | 24.5 | 17.3 | 8.8 | 9.2 | 16.7 | 23.5 | 24.5 | 52.0 | 5.71 | 0.13 |
| | 대전/충청/세종 | (105) | 2.9 | 4.8 | 2.9 | 5.7 | 25.7 | 14.3 | 7.6 | 15.2 | 21.0 | 16.2 | 25.7 | 58.1 | 6.22 | 0.21 |
| | 광주/전라 | (98) | 10.2 | 6.1 | 6.1 | 6.1 | 22.4 | 12.2 | 15.3 | 9.2 | 12.2 | 28.6 | 22.4 | 49.0 | 5.42 | 0.25 |
| | 대구/경북 | (102) | 2.0 | 2.0 | 2.0 | 6.9 | 28.4 | 16.7 | 13.7 | 4.9 | 23.5 | 12.7 | 28.4 | 58.8 | 6.28 | 0.20 |
| | 부산/울산/경남 | (155) | 6.5 | 1.9 | 7.1 | 4.5 | 20.0 | 13.5 | 10.3 | 12.9 | 23.2 | 20.0 | 20.0 | 60.0 | 6.15 | 0.19 |
| 강원/제주 | (41) | 7.3 | 2.4 | 2.4 | 4.9 | 24.4 | 19.5 | 14.6 | 9.8 | 14.6 | 17.1 | 24.4 | 58.5 | 5.90 | 0.34 | |
| 월 가구 소득 | 300만원 미만 | (213) | 4.7 | 3.3 | 4.7 | 6.1 | 29.1 | 16.0 | 9.4 | 7.5 | 19.2 | 18.8 | 29.1 | 52.1 | 5.90 | 0.15 |
| | 300~500만원 미만 | (345) | 3.5 | 3.8 | 5.5 | 7.8 | 22.6 | 18.0 | 12.5 | 10.4 | 15.9 | 20.6 | 22.6 | 56.8 | 5.94 | 0.11 |
| | 500만원 이상 | (442) | 8.6 | 3.6 | 6.1 | 5.7 | 21.5 | 13.3 | 11.5 | 9.5 | 20.1 | 24.0 | 21.5 | 54.5 | 5.82 | 0.12 |
| 북한 이탈주민 교류정도 | 만난 적 없음 | (718) | 5.3 | 4.2 | 5.6 | 6.7 | 25.6 | 16.4 | 11.0 | 8.9 | 16.3 | 21.7 | 25.6 | 52.6 | 5.79 | 0.08 |
| | 만난 경험 있음 | (252) | 7.5 | 2.4 | 6.3 | 6.0 | 17.9 | 12.7 | 12.3 | 9.9 | 25.0 | 22.2 | 17.9 | 59.9 | 6.11 | 0.15 |
| 교류정도 | 정기적 만남 | (30) | 10.0 | 0.0 | 0.0 | 6.7 | 20.0 | 16.7 | 13.3 | 16.7 | 16.7 | 16.7 | 20.0 | 63.3 | 6.13 | 0.43 |

4. 평화를 실현하는 수단: 협력

가. 한반도의 지속가능한 평화는 남북 간 비군사적 수단과 협력을 통해서 달성될 수 있다.

(단위 : 명, %, 점)

| 구분 | | 사례 수 | 전적 반대 | 2 | 3 | 4 | 중립 | 6 | 7 | 8 | 전적 찬성 | 반대 | 보통 | 찬성 | 평균 | 표준 오차 |
|--------------|--------------|----------|-------|-----|-----|------|------|------|------|-------|-------|------|------|-------|------|-------|
| 전체 | | (1000) | 3.0 | 2.2 | 3.9 | 4.0 | 25.1 | 18.1 | 15.9 | 11.9 | 15.9 | 13.1 | 25.1 | 61.8 | 6.19 | 0.06 |
| 성별 | 남성 | (496) | 4.2 | 3.2 | 3.6 | 3.8 | 23.6 | 17.1 | 14.7 | 13.5 | 16.1 | 14.9 | 23.6 | 61.5 | 6.14 | 0.09 |
| | 여성 | (504) | 1.8 | 1.2 | 4.2 | 4.2 | 26.6 | 19.0 | 17.1 | 10.3 | 15.7 | 11.3 | 26.6 | 62.1 | 6.24 | 0.08 |
| 연령 | 20대 | (173) | 4.6 | 1.7 | 5.8 | 5.8 | 25.4 | 19.7 | 16.2 | 7.5 | 13.3 | 17.9 | 25.4 | 56.6 | 5.87 | 0.15 |
| | 30대 | (165) | 1.8 | 1.8 | 4.8 | 4.2 | 27.9 | 20.6 | 15.8 | 10.9 | 12.1 | 12.7 | 27.9 | 59.4 | 6.07 | 0.14 |
| | 40대 | (197) | 2.0 | 1.5 | 2.5 | 4.1 | 21.8 | 21.8 | 15.7 | 14.7 | 15.7 | 10.2 | 21.8 | 68.0 | 6.39 | 0.13 |
| | 50대 | (201) | 3.0 | 2.0 | 2.5 | 4.0 | 26.4 | 15.4 | 13.9 | 14.4 | 18.4 | 11.4 | 26.4 | 62.2 | 6.33 | 0.14 |
| | 60세+ | (264) | 3.4 | 3.4 | 4.2 | 2.7 | 24.6 | 14.8 | 17.4 | 11.4 | 18.2 | 13.6 | 24.6 | 61.7 | 6.22 | 0.13 |
| 성별 연령 | 20대 남성 | (91) | 7.7 | 3.3 | 6.6 | 6.6 | 18.7 | 20.9 | 17.6 | 7.7 | 11.0 | 24.2 | 18.7 | 57.1 | 5.63 | 0.23 |
| | 20대 여성 | (82) | 1.2 | 0.0 | 4.9 | 4.9 | 32.9 | 18.3 | 14.6 | 7.3 | 15.9 | 11.0 | 32.9 | 56.1 | 6.13 | 0.20 |
| | 30대 남성 | (84) | 0.0 | 1.2 | 3.6 | 3.6 | 28.6 | 21.4 | 14.3 | 15.5 | 11.9 | 8.3 | 28.6 | 63.1 | 6.30 | 0.18 |
| | 30대 여성 | (81) | 3.7 | 2.5 | 6.2 | 4.9 | 27.2 | 19.8 | 17.3 | 6.2 | 12.3 | 17.3 | 27.2 | 55.6 | 5.83 | 0.22 |
| | 40대 남성 | (100) | 3.0 | 2.0 | 1.0 | 5.0 | 19.0 | 19.0 | 14.0 | 18.0 | 19.0 | 11.0 | 19.0 | 70.0 | 6.52 | 0.20 |
| | 40대 여성 | (97) | 1.0 | 1.0 | 4.1 | 3.1 | 24.7 | 24.7 | 17.5 | 11.3 | 12.4 | 9.3 | 24.7 | 66.0 | 6.25 | 0.17 |
| | 50대 남성 | (103) | 4.9 | 3.9 | 1.0 | 1.9 | 28.2 | 13.6 | 13.6 | 12.6 | 20.4 | 11.7 | 28.2 | 60.2 | 6.25 | 0.21 |
| | 50대 여성 | (98) | 1.0 | 0.0 | 4.1 | 6.1 | 24.5 | 17.3 | 14.3 | 16.3 | 16.3 | 11.2 | 24.5 | 64.3 | 6.42 | 0.18 |
| 성별 종교 | 60세+ 남성 | (118) | 5.1 | 5.1 | 5.9 | 2.5 | 23.7 | 12.7 | 14.4 | 13.6 | 16.9 | 18.6 | 23.7 | 57.6 | 6.00 | 0.21 |
| | 60세+ 여성 | (146) | 2.1 | 2.1 | 2.7 | 2.7 | 25.3 | 16.4 | 19.9 | 9.6 | 19.2 | 9.6 | 25.3 | 65.1 | 6.39 | 0.16 |
| | 기독교 | (217) | 1.4 | 3.2 | 3.7 | 4.6 | 24.9 | 14.3 | 17.5 | 15.2 | 15.2 | 12.9 | 24.9 | 62.2 | 6.29 | 0.13 |
| | 불교 | (174) | 5.2 | 1.7 | 2.9 | 5.2 | 23.0 | 20.7 | 13.8 | 12.6 | 14.9 | 14.9 | 23.0 | 62.1 | 6.09 | 0.16 |
| 종교 | 천주교 | (116) | 6.9 | 2.6 | 2.6 | 0.9 | 23.3 | 16.4 | 19.8 | 10.3 | 17.2 | 12.9 | 23.3 | 63.8 | 6.15 | 0.20 |
| | 기타 | (1) | 0.0 | 0.0 | 0.0 | 0.0 | 0.0 | 0.0 | 0.0 | 100.0 | 0.0 | 0.0 | 0.0 | 100.0 | 8.00 | |
| | 종교없음 | (492) | 2.0 | 1.8 | 4.7 | 4.1 | 26.4 | 19.3 | 15.0 | 10.4 | 16.3 | 12.6 | 26.4 | 61.0 | 6.18 | 0.09 |
| | 정치성향 | 보수 | (244) | 7.8 | 5.3 | 3.7 | 5.7 | 26.2 | 16.8 | 14.3 | 7.8 | 12.3 | 22.5 | 26.2 | 51.2 | 5.58 |
| 정치성향 | 중도 | (437) | 1.4 | 1.8 | 5.3 | 3.9 | 30.7 | 20.6 | 14.6 | 10.5 | 11.2 | 12.4 | 30.7 | 57.0 | 6.01 | 0.08 |
| | 진보 | (319) | 1.6 | 0.3 | 2.2 | 2.8 | 16.6 | 15.7 | 18.8 | 16.9 | 25.1 | 6.9 | 16.6 | 76.5 | 6.90 | 0.10 |
| | 지역 | 서울 | (193) | 3.1 | 3.6 | 5.7 | 3.1 | 20.7 | 20.2 | 19.7 | 9.8 | 14.0 | 15.5 | 20.7 | 63.7 | 6.07 |
| 인천/경기 | | (306) | 2.0 | 1.6 | 2.6 | 3.9 | 24.5 | 17.6 | 17.3 | 11.8 | 18.6 | 10.1 | 24.5 | 65.4 | 6.40 | 0.11 |
| 대전/충청/세종 | | (105) | 3.8 | 1.9 | 4.8 | 1.9 | 27.6 | 17.1 | 15.2 | 12.4 | 15.2 | 12.4 | 27.6 | 60.0 | 6.13 | 0.20 |
| 광주/전라 | | (98) | 2.0 | 1.0 | 1.0 | 3.1 | 23.5 | 13.3 | 20.4 | 16.3 | 19.4 | 7.1 | 23.5 | 69.4 | 6.64 | 0.18 |
| 대구/경북 | | (102) | 4.9 | 0.0 | 2.0 | 2.0 | 36.3 | 21.6 | 12.7 | 10.8 | 9.8 | 8.8 | 36.3 | 54.9 | 5.93 | 0.18 |
| 지역 | 부산/울산/경남 | (155) | 4.5 | 2.6 | 7.7 | 7.1 | 23.2 | 18.1 | 8.4 | 14.8 | 13.5 | 21.9 | 23.2 | 54.8 | 5.85 | 0.17 |
| | 강원/제주 | (41) | 0.0 | 7.3 | 0.0 | 9.8 | 26.8 | 17.1 | 14.6 | 2.4 | 22.0 | 17.1 | 26.8 | 56.1 | 6.10 | 0.32 |
| | 월 가구 소득 | 300만원 미만 | (213) | 2.8 | 0.5 | 4.7 | 3.8 | 34.3 | 15.0 | 16.0 | 6.6 | 16.4 | 11.7 | 34.3 | 54.0 | 6.07 |
| 월 가구 소득 | 300~500만원 미만 | (345) | 1.4 | 3.2 | 4.3 | 4.3 | 23.8 | 20.6 | 15.7 | 13.0 | 13.6 | 13.3 | 23.8 | 62.9 | 6.17 | 0.10 |
| | 500만원 이상 | (442) | 4.3 | 2.3 | 3.2 | 3.8 | 21.7 | 17.6 | 16.1 | 13.6 | 17.4 | 13.6 | 21.7 | 64.7 | 6.26 | 0.10 |
| 북한 이탈주민 교류정도 | 만난 적 없음 | (718) | 2.9 | 2.2 | 4.6 | 3.8 | 24.9 | 18.5 | 16.7 | 10.6 | 15.7 | 13.5 | 24.9 | 61.6 | 6.15 | 0.07 |
| | 만난 경험 있음 | (252) | 3.6 | 2.4 | 1.6 | 3.6 | 25.4 | 17.5 | 14.3 | 15.5 | 16.3 | 11.1 | 25.4 | 63.5 | 6.29 | 0.13 |
| 교류정도 | 정기적 만남 | (30) | 0.0 | 0.0 | 6.7 | 13.3 | 26.7 | 13.3 | 10.0 | 13.3 | 16.7 | 20.0 | 26.7 | 53.3 | 6.13 | 0.35 |

나. 한반도 평화를 위해 남북 정부 및 주민 간 협력을 촉진하는 조직과 기관의 역할을 강화해야 한다.

(단위 : 명, %, 점)

| 구분 | | 사례 수 | 전적 | 2 | 3 | 4 | 총립 | 6 | 7 | 8 | 전적 | 반대 | 보통 | 찬성 | 평균 | 표준 |
|--------------|--------------|--------|-----|-----|-----|------|------|------|------|-------|------|------|------|-------|------|------|
| | | 수 | 반대 | | | | | | | | 찬성 | | | | 점 | 오차 |
| | 전체 | (1000) | 2.2 | 1.7 | 2.6 | 4.8 | 21.3 | 19.9 | 19.6 | 13.4 | 14.5 | 11.3 | 21.3 | 67.4 | 6.33 | 0.06 |
| 성별 | 남성 | (496) | 2.6 | 2.4 | 3.4 | 5.4 | 19.4 | 19.4 | 18.1 | 13.3 | 15.9 | 13.9 | 19.4 | 66.7 | 6.29 | 0.09 |
| | 여성 | (504) | 1.8 | 1.0 | 1.8 | 4.2 | 23.2 | 20.4 | 21.0 | 13.5 | 13.1 | 8.7 | 23.2 | 68.1 | 6.38 | 0.08 |
| 연령 | 20대 | (173) | 3.5 | 3.5 | 2.3 | 6.9 | 20.8 | 22.5 | 19.7 | 10.4 | 10.4 | 16.2 | 20.8 | 63.0 | 5.99 | 0.15 |
| | 30대 | (165) | 1.8 | 1.2 | 2.4 | 7.3 | 24.2 | 18.8 | 18.8 | 15.2 | 10.3 | 12.7 | 24.2 | 63.0 | 6.20 | 0.14 |
| | 40대 | (197) | 1.0 | 0.5 | 2.5 | 3.6 | 18.3 | 21.8 | 21.8 | 12.7 | 17.8 | 7.6 | 18.3 | 74.1 | 6.60 | 0.12 |
| | 50대 | (201) | 2.0 | 2.0 | 2.5 | 4.0 | 18.9 | 18.9 | 17.4 | 13.9 | 20.4 | 10.4 | 18.9 | 70.6 | 6.54 | 0.14 |
| | 60세+ | (264) | 2.7 | 1.5 | 3.0 | 3.4 | 23.9 | 18.2 | 20.1 | 14.4 | 12.9 | 10.6 | 23.9 | 65.5 | 6.28 | 0.11 |
| 연령 성별 | 20대 남성 | (91) | 4.4 | 6.6 | 4.4 | 9.9 | 19.8 | 20.9 | 18.7 | 7.7 | 7.7 | 25.3 | 19.8 | 54.9 | 5.56 | 0.21 |
| | 20대 여성 | (82) | 2.4 | 0.0 | 0.0 | 3.7 | 22.0 | 24.4 | 20.7 | 13.4 | 13.4 | 6.1 | 22.0 | 72.0 | 6.46 | 0.18 |
| | 30대 남성 | (84) | 2.4 | 0.0 | 2.4 | 7.1 | 22.6 | 16.7 | 17.9 | 19.0 | 11.9 | 11.9 | 22.6 | 65.5 | 6.36 | 0.20 |
| | 30대 여성 | (81) | 1.2 | 2.5 | 2.5 | 7.4 | 25.9 | 21.0 | 19.8 | 11.1 | 8.6 | 13.6 | 25.9 | 60.5 | 6.04 | 0.19 |
| | 40대 남성 | (100) | 1.0 | 1.0 | 3.0 | 5.0 | 14.0 | 17.0 | 22.0 | 15.0 | 22.0 | 10.0 | 14.0 | 76.0 | 6.76 | 0.16 |
| | 40대 여성 | (97) | 1.0 | 0.0 | 2.1 | 2.1 | 22.7 | 26.8 | 21.6 | 10.3 | 13.4 | 5.2 | 22.7 | 72.2 | 6.44 | 0.18 |
| | 50대 남성 | (103) | 2.9 | 2.9 | 2.9 | 3.9 | 16.5 | 23.3 | 14.6 | 9.7 | 23.3 | 12.6 | 16.5 | 70.9 | 6.45 | 0.20 |
| | 50대 여성 | (98) | 1.0 | 1.0 | 2.0 | 4.1 | 21.4 | 14.3 | 20.4 | 18.4 | 17.3 | 8.2 | 21.4 | 70.4 | 6.64 | 0.18 |
| 종교 | 60세+ 남성 | (118) | 2.5 | 1.7 | 4.2 | 2.5 | 23.7 | 18.6 | 17.8 | 15.3 | 13.6 | 11.0 | 23.7 | 65.3 | 6.28 | 0.17 |
| | 60세+ 여성 | (146) | 2.7 | 1.4 | 2.1 | 4.1 | 24.0 | 17.8 | 21.9 | 13.7 | 12.3 | 10.3 | 24.0 | 65.8 | 6.29 | 0.15 |
| | 기독교 | (217) | 1.4 | 1.4 | 3.7 | 2.8 | 23.5 | 16.1 | 19.8 | 15.2 | 16.1 | 9.2 | 23.5 | 67.3 | 6.46 | 0.12 |
| | 불교 | (174) | 1.7 | 1.1 | 1.7 | 4.6 | 21.3 | 20.1 | 16.1 | 16.7 | 16.7 | 9.2 | 21.3 | 69.5 | 6.51 | 0.14 |
| | 천주교 | (116) | 1.7 | 2.6 | 0.9 | 7.8 | 17.2 | 27.6 | 13.8 | 12.1 | 16.4 | 12.9 | 17.2 | 69.8 | 6.33 | 0.17 |
| 정치성향 | 기타 | (1) | 0.0 | 0.0 | 0.0 | 0.0 | 0.0 | 0.0 | 0.0 | 100.0 | 0.0 | 0.0 | 0.0 | 100.0 | 8.00 | |
| | 종교없음 | (492) | 2.8 | 1.8 | 2.8 | 5.1 | 21.3 | 19.7 | 22.2 | 11.6 | 12.6 | 12.6 | 21.3 | 66.1 | 6.22 | 0.08 |
| | 보수 | (244) | 4.9 | 4.5 | 4.5 | 6.6 | 20.1 | 21.3 | 16.0 | 11.5 | 10.7 | 20.5 | 20.1 | 59.4 | 5.82 | 0.13 |
| | 중도 | (437) | 1.6 | 1.4 | 2.7 | 5.0 | 29.1 | 22.2 | 18.1 | 10.5 | 9.4 | 10.8 | 29.1 | 60.2 | 6.06 | 0.08 |
| | 진보 | (319) | 0.9 | 0.0 | 0.9 | 3.1 | 11.6 | 15.7 | 24.5 | 18.8 | 24.5 | 5.0 | 11.6 | 83.4 | 7.10 | 0.09 |
| 지역 | 서울 | (193) | 3.1 | 2.1 | 3.6 | 4.7 | 14.5 | 24.4 | 20.7 | 15.0 | 11.9 | 13.5 | 14.5 | 72.0 | 6.28 | 0.14 |
| | 인천/경기 | (306) | 2.6 | 1.0 | 1.3 | 4.2 | 23.2 | 20.3 | 19.3 | 13.7 | 14.4 | 9.2 | 23.2 | 67.6 | 6.37 | 0.10 |
| | 대전/충청/세종 | (105) | 3.8 | 1.9 | 1.0 | 6.7 | 19.0 | 20.0 | 20.0 | 12.4 | 15.2 | 13.3 | 19.0 | 67.6 | 6.29 | 0.19 |
| | 광주/전라 | (98) | 0.0 | 1.0 | 1.0 | 1.0 | 21.4 | 14.3 | 22.4 | 19.4 | 19.4 | 3.1 | 21.4 | 75.5 | 6.89 | 0.16 |
| | 대구/경북 | (102) | 3.9 | 1.0 | 2.0 | 5.9 | 28.4 | 16.7 | 21.6 | 11.8 | 8.8 | 12.7 | 28.4 | 58.8 | 6.02 | 0.18 |
| | 부산/울산/경남 | (155) | 0.0 | 3.2 | 6.5 | 6.5 | 21.3 | 21.9 | 14.8 | 9.7 | 16.1 | 16.1 | 21.3 | 62.6 | 6.16 | 0.15 |
| 월 가구 소득 | 강원/제주 | (41) | 0.0 | 2.4 | 2.4 | 4.9 | 26.8 | 9.8 | 22.0 | 9.8 | 22.0 | 9.8 | 26.8 | 63.4 | 6.54 | 0.29 |
| | 300만원 미만 | (213) | 2.8 | 2.8 | 0.9 | 4.2 | 28.6 | 20.7 | 19.2 | 9.4 | 11.3 | 10.8 | 28.6 | 60.6 | 6.07 | 0.12 |
| | 300~500만원 미만 | (345) | 2.6 | 1.2 | 3.5 | 6.4 | 20.9 | 19.7 | 20.0 | 12.2 | 13.6 | 13.6 | 20.9 | 65.5 | 6.23 | 0.10 |
| 북한 이탈주민 교류정도 | 500만원 이상 | (442) | 1.6 | 1.6 | 2.7 | 3.8 | 18.1 | 19.7 | 19.5 | 16.3 | 16.7 | 9.7 | 18.1 | 72.2 | 6.54 | 0.09 |
| | 만난 적 없음 | (718) | 2.1 | 1.5 | 2.9 | 5.3 | 23.1 | 19.5 | 19.5 | 12.7 | 13.4 | 11.8 | 23.1 | 65.0 | 6.26 | 0.07 |
| 교류정도 | 만난 경험 있음 | (252) | 2.4 | 2.0 | 2.0 | 2.8 | 16.3 | 21.0 | 21.4 | 15.5 | 16.7 | 9.1 | 16.3 | 74.6 | 6.55 | 0.12 |
| | 정기적 만남 | (30) | 3.3 | 3.3 | 0.0 | 10.0 | 20.0 | 20.0 | 6.7 | 13.3 | 23.3 | 16.7 | 20.0 | 63.3 | 6.33 | 0.40 |

다. 남북의 이익이 보장되는 방식으로 남북 간 평화는 실현될 수 있다.

(단위 : 명, %, 점)

| 구분 | | 사례 수 | 전적 반대 | 2 | 3 | 4 | 중립 | 6 | 7 | 8 | 전적 찬성 | 반대 | 보통 | 찬성 | 평균 | 표준 오차 |
|--------------|--------------|--------|-------|-----|-----|------|------|------|------|-------|-------|------|------|-------|------|-------|
| 전체 | | (1000) | 1.8 | 1.4 | 2.3 | 4.7 | 22.2 | 19.7 | 17.5 | 13.8 | 16.6 | 10.2 | 22.2 | 67.6 | 6.42 | 0.06 |
| 성별 | 남성 | (496) | 2.0 | 1.8 | 1.4 | 5.2 | 20.6 | 18.8 | 19.2 | 13.3 | 17.7 | 10.5 | 20.6 | 69.0 | 6.46 | 0.08 |
| | 여성 | (504) | 1.6 | 1.0 | 3.2 | 4.2 | 23.8 | 20.6 | 15.9 | 14.3 | 15.5 | 9.9 | 23.8 | 66.3 | 6.37 | 0.08 |
| 연령 | 20대 | (173) | 2.3 | 2.9 | 3.5 | 4.0 | 25.4 | 20.8 | 15.6 | 13.3 | 12.1 | 12.7 | 25.4 | 61.8 | 6.12 | 0.14 |
| | 30대 | (165) | 2.4 | 0.6 | 1.2 | 7.9 | 28.5 | 18.8 | 16.4 | 11.5 | 12.7 | 12.1 | 28.5 | 59.4 | 6.15 | 0.14 |
| | 40대 | (197) | 0.5 | 0.0 | 1.5 | 3.0 | 19.8 | 20.8 | 19.3 | 14.2 | 20.8 | 5.1 | 19.8 | 75.1 | 6.77 | 0.12 |
| | 50대 | (201) | 2.0 | 0.5 | 2.5 | 6.0 | 17.4 | 16.9 | 19.9 | 16.4 | 18.4 | 10.9 | 17.4 | 71.6 | 6.59 | 0.13 |
| | 60세+ | (264) | 1.9 | 2.7 | 2.7 | 3.4 | 21.6 | 20.8 | 16.3 | 13.3 | 17.4 | 10.6 | 21.6 | 67.8 | 6.39 | 0.12 |
| 연령 성별 | 20대 남성 | (91) | 2.2 | 4.4 | 3.3 | 4.4 | 26.4 | 22.0 | 15.4 | 12.1 | 9.9 | 14.3 | 26.4 | 59.3 | 5.96 | 0.20 |
| | 20대 여성 | (82) | 2.4 | 1.2 | 3.7 | 3.7 | 24.4 | 19.5 | 15.9 | 14.6 | 14.6 | 11.0 | 24.4 | 64.6 | 6.29 | 0.21 |
| | 30대 남성 | (84) | 2.4 | 0.0 | 0.0 | 9.5 | 29.8 | 16.7 | 13.1 | 13.1 | 15.5 | 11.9 | 29.8 | 58.3 | 6.25 | 0.20 |
| | 30대 여성 | (81) | 2.5 | 1.2 | 2.5 | 6.2 | 27.2 | 21.0 | 19.8 | 9.9 | 9.9 | 12.3 | 27.2 | 60.5 | 6.05 | 0.19 |
| | 40대 남성 | (100) | 0.0 | 0.0 | 1.0 | 3.0 | 19.0 | 19.0 | 22.0 | 14.0 | 22.0 | 4.0 | 19.0 | 77.0 | 6.88 | 0.16 |
| | 40대 여성 | (97) | 1.0 | 0.0 | 2.1 | 3.1 | 20.6 | 22.7 | 16.5 | 14.4 | 19.6 | 6.2 | 20.6 | 73.2 | 6.66 | 0.17 |
| | 50대 남성 | (103) | 3.9 | 1.0 | 1.0 | 7.8 | 13.6 | 16.5 | 19.4 | 15.5 | 21.4 | 13.6 | 13.6 | 72.8 | 6.59 | 0.20 |
| | 50대 여성 | (98) | 0.0 | 0.0 | 4.1 | 4.1 | 21.4 | 17.3 | 20.4 | 17.3 | 15.3 | 8.2 | 21.4 | 70.4 | 6.59 | 0.17 |
| | 60세+ 남성 | (118) | 1.7 | 3.4 | 1.7 | 2.5 | 16.9 | 19.5 | 23.7 | 11.9 | 18.6 | 9.3 | 16.9 | 73.7 | 6.54 | 0.17 |
| | 60세+ 여성 | (146) | 2.1 | 2.1 | 3.4 | 4.1 | 25.3 | 21.9 | 10.3 | 14.4 | 16.4 | 11.6 | 25.3 | 63.0 | 6.26 | 0.16 |
| 종교 | 기독교 | (217) | 1.8 | 0.9 | 3.2 | 3.7 | 23.5 | 18.4 | 18.4 | 12.9 | 17.1 | 9.7 | 23.5 | 66.8 | 6.42 | 0.12 |
| | 불교 | (174) | 1.1 | 1.1 | 0.6 | 6.9 | 18.4 | 21.3 | 19.0 | 14.4 | 17.2 | 9.8 | 18.4 | 71.8 | 6.55 | 0.13 |
| | 천주교 | (116) | 0.9 | 1.7 | 2.6 | 3.4 | 26.7 | 20.7 | 13.8 | 12.1 | 18.1 | 8.6 | 26.7 | 64.7 | 6.40 | 0.17 |
| | 기타 | (1) | 0.0 | 0.0 | 0.0 | 0.0 | 0.0 | 0.0 | 0.0 | 100.0 | 0.0 | 0.0 | 0.0 | 100.0 | 8.00 | |
| | 종교없음 | (492) | 2.2 | 1.6 | 2.4 | 4.7 | 22.0 | 19.5 | 17.5 | 14.2 | 15.9 | 11.0 | 22.0 | 67.1 | 6.37 | 0.08 |
| 정치성향 | 보수 | (244) | 4.1 | 3.7 | 3.3 | 6.1 | 20.9 | 19.7 | 16.4 | 12.3 | 13.5 | 17.2 | 20.9 | 61.9 | 6.03 | 0.13 |
| | 중도 | (437) | 1.1 | 0.7 | 3.2 | 5.5 | 27.9 | 24.3 | 16.0 | 11.0 | 10.3 | 10.5 | 27.9 | 61.6 | 6.12 | 0.08 |
| | 진보 | (319) | 0.9 | 0.6 | 0.3 | 2.5 | 15.4 | 13.5 | 20.4 | 18.8 | 27.6 | 4.4 | 15.4 | 80.3 | 7.12 | 0.09 |
| 지역 | 서울 | (193) | 3.6 | 1.6 | 3.6 | 3.6 | 18.7 | 21.2 | 21.2 | 14.0 | 12.4 | 12.4 | 18.7 | 68.9 | 6.25 | 0.14 |
| | 인천/경기 | (306) | 2.3 | 0.3 | 1.3 | 4.9 | 24.5 | 18.6 | 16.0 | 14.1 | 18.0 | 8.8 | 24.5 | 66.7 | 6.47 | 0.10 |
| | 대전/충청/세종 | (105) | 1.0 | 1.0 | 1.0 | 3.8 | 18.1 | 23.8 | 14.3 | 13.3 | 23.8 | 6.7 | 18.1 | 75.2 | 6.75 | 0.17 |
| | 광주/전라 | (98) | 0.0 | 0.0 | 1.0 | 4.1 | 19.4 | 17.3 | 20.4 | 17.3 | 20.4 | 5.1 | 19.4 | 75.5 | 6.86 | 0.16 |
| | 대구/경북 | (102) | 2.9 | 3.9 | 2.0 | 4.9 | 23.5 | 19.6 | 17.6 | 14.7 | 10.8 | 13.7 | 23.5 | 62.7 | 6.10 | 0.19 |
| | 부산/울산/경남 | (155) | 0.0 | 3.2 | 5.2 | 7.1 | 25.2 | 16.8 | 17.4 | 11.0 | 14.2 | 15.5 | 25.2 | 59.4 | 6.14 | 0.15 |
| 월 가구 소득 | 강원/제주 | (41) | 0.0 | 0.0 | 0.0 | 2.4 | 24.4 | 26.8 | 12.2 | 12.2 | 22.0 | 2.4 | 24.4 | 73.2 | 6.73 | 0.24 |
| | 300만원 미만 | (213) | 1.9 | 1.4 | 3.8 | 6.6 | 28.6 | 20.7 | 12.2 | 9.9 | 15.0 | 13.6 | 28.6 | 57.7 | 6.09 | 0.13 |
| | 300~500만원 미만 | (345) | 2.3 | 1.7 | 1.7 | 4.3 | 18.6 | 22.3 | 19.7 | 14.8 | 14.5 | 10.1 | 18.6 | 71.3 | 6.42 | 0.10 |
| 북한 이탈주민 교류정도 | 500만원 이상 | (442) | 1.4 | 1.1 | 2.0 | 4.1 | 21.9 | 17.2 | 18.3 | 14.9 | 19.0 | 8.6 | 21.9 | 69.5 | 6.58 | 0.09 |
| | 만난 적 없음 | (718) | 1.4 | 1.1 | 2.8 | 5.2 | 24.2 | 19.8 | 16.4 | 13.4 | 15.7 | 10.4 | 24.2 | 65.3 | 6.36 | 0.07 |
| | 만난 경험 있음 | (252) | 3.2 | 2.4 | 1.2 | 3.2 | 16.7 | 19.0 | 21.8 | 14.7 | 17.9 | 9.9 | 16.7 | 73.4 | 6.53 | 0.12 |
| 정기적 만남 | (30) | 0.0 | 0.0 | 0.0 | 6.7 | 20.0 | 23.3 | 6.7 | 16.7 | 26.7 | 6.7 | 20.0 | 73.3 | 6.87 | 0.31 | |

라. 남북 간 평화는 상대 문화에 대한 이해와 소통증진을 통해서 충분히 달성될 수 있다.

(단위 : 명, %, 점)

| 구분 | | 사례 수 | 전적 반대 | 2 | 3 | 4 | 중립 | 6 | 7 | 8 | 전적 찬성 | 반대 | 보통 | 찬성 | 평균 | 표준 오차 |
|--------------|--------------|--------|-------|-----|-----|-------|------|------|------|------|-------|-------|------|------|------|-------|
| 전체 | | (1000) | 3.1 | 1.1 | 3.2 | 6.6 | 23.2 | 19.5 | 17.4 | 11.8 | 14.1 | 14.0 | 23.2 | 62.8 | 6.17 | 0.06 |
| 성별 | 남성 | (496) | 3.6 | 1.6 | 3.2 | 7.1 | 22.8 | 19.0 | 15.7 | 13.1 | 13.9 | 15.5 | 22.8 | 61.7 | 6.13 | 0.09 |
| | 여성 | (504) | 2.6 | 0.6 | 3.2 | 6.2 | 23.6 | 20.0 | 19.0 | 10.5 | 14.3 | 12.5 | 23.6 | 63.9 | 6.22 | 0.08 |
| 연령 | 20대 | (173) | 4.6 | 1.7 | 2.3 | 6.9 | 24.9 | 20.2 | 17.9 | 9.8 | 11.6 | 15.6 | 24.9 | 59.5 | 5.97 | 0.15 |
| | 30대 | (165) | 1.8 | 1.2 | 1.2 | 7.3 | 26.7 | 23.6 | 14.5 | 10.9 | 12.7 | 11.5 | 26.7 | 61.8 | 6.16 | 0.14 |
| | 40대 | (197) | 1.0 | 0.5 | 2.0 | 5.6 | 21.3 | 18.8 | 18.8 | 14.2 | 17.8 | 9.1 | 21.3 | 69.5 | 6.55 | 0.12 |
| | 50대 | (201) | 2.5 | 1.0 | 2.5 | 8.5 | 18.9 | 17.4 | 19.4 | 12.9 | 16.9 | 14.4 | 18.9 | 66.7 | 6.36 | 0.13 |
| | 60세+ | (264) | 4.9 | 1.1 | 6.4 | 5.3 | 24.6 | 18.6 | 16.3 | 11.0 | 11.7 | 17.8 | 24.6 | 57.6 | 5.90 | 0.12 |
| 연령 성별 | 20대 남성 | (91) | 6.6 | 2.2 | 3.3 | 7.7 | 29.7 | 16.5 | 16.5 | 11.0 | 6.6 | 19.8 | 29.7 | 50.5 | 5.62 | 0.21 |
| | 20대 여성 | (82) | 2.4 | 1.2 | 1.2 | 6.1 | 19.5 | 24.4 | 19.5 | 8.5 | 17.1 | 11.0 | 19.5 | 69.5 | 6.35 | 0.20 |
| | 30대 남성 | (84) | 1.2 | 1.2 | 1.2 | 9.5 | 22.6 | 26.2 | 11.9 | 14.3 | 11.9 | 13.1 | 22.6 | 64.3 | 6.20 | 0.19 |
| | 30대 여성 | (81) | 2.5 | 1.2 | 1.2 | 4.9 | 30.9 | 21.0 | 17.3 | 7.4 | 13.6 | 9.9 | 30.9 | 59.3 | 6.11 | 0.20 |
| | 40대 남성 | (100) | 1.0 | 1.0 | 0.0 | 4.0 | 21.0 | 21.0 | 19.0 | 14.0 | 19.0 | 6.0 | 21.0 | 73.0 | 6.66 | 0.17 |
| | 40대 여성 | (97) | 1.0 | 0.0 | 4.1 | 7.2 | 21.6 | 16.5 | 18.6 | 14.4 | 16.5 | 12.4 | 21.6 | 66.0 | 6.43 | 0.18 |
| | 50대 남성 | (103) | 3.9 | 1.9 | 2.9 | 8.7 | 18.4 | 12.6 | 15.5 | 17.5 | 18.4 | 17.5 | 18.4 | 64.1 | 6.34 | 0.21 |
| | 50대 여성 | (98) | 1.0 | 0.0 | 2.0 | 8.2 | 19.4 | 22.4 | 23.5 | 8.2 | 15.3 | 11.2 | 19.4 | 69.4 | 6.39 | 0.17 |
| | 60세+ 남성 | (118) | 5.1 | 1.7 | 7.6 | 5.9 | 22.9 | 19.5 | 15.3 | 9.3 | 12.7 | 20.3 | 22.9 | 56.8 | 5.82 | 0.19 |
| | 60세+ 여성 | (146) | 4.8 | 0.7 | 6.5 | 4.8 | 26.0 | 17.8 | 17.1 | 12.3 | 11.0 | 15.8 | 26.0 | 58.2 | 5.96 | 0.16 |
| 종교 | 기독교 | (217) | 3.2 | 0.9 | 3.2 | 7.4 | 24.4 | 19.8 | 14.7 | 11.1 | 15.2 | 14.7 | 24.4 | 60.8 | 6.14 | 0.13 |
| | 불교 | (174) | 2.9 | 0.0 | 3.4 | 6.9 | 19.5 | 20.1 | 18.4 | 15.5 | 13.2 | 13.2 | 19.5 | 67.2 | 6.31 | 0.14 |
| | 천주교 | (116) | 3.4 | 1.7 | 1.7 | 7.8 | 25.0 | 19.0 | 19.0 | 6.9 | 15.5 | 14.7 | 25.0 | 60.3 | 6.09 | 0.18 |
| | 기타 | (1) | 0.0 | 0.0 | 0.0 | 100.0 | 0.0 | 0.0 | 0.0 | 0.0 | 0.0 | 100.0 | 0.0 | 0.0 | 4.00 | |
| | 종교없음 | (492) | 3.0 | 1.4 | 3.5 | 5.7 | 23.6 | 19.3 | 17.9 | 12.0 | 13.6 | 13.6 | 23.6 | 62.8 | 6.16 | 0.09 |
| 정치성향 | 보수 | (244) | 7.8 | 1.6 | 6.6 | 7.8 | 25.8 | 19.7 | 13.1 | 7.8 | 9.8 | 23.8 | 25.8 | 50.4 | 5.52 | 0.14 |
| | 중도 | (437) | 1.4 | 1.4 | 2.7 | 7.6 | 28.6 | 23.3 | 16.9 | 7.3 | 10.8 | 13.0 | 28.6 | 58.4 | 6.00 | 0.08 |
| | 진보 | (319) | 1.9 | 0.3 | 1.3 | 4.4 | 13.8 | 14.1 | 21.3 | 21.0 | 21.9 | 7.8 | 13.8 | 78.4 | 6.92 | 0.10 |
| 지역 | 서울 | (193) | 3.6 | 0.5 | 2.6 | 5.2 | 20.2 | 24.4 | 20.2 | 10.4 | 13.0 | 11.9 | 20.2 | 67.9 | 6.21 | 0.13 |
| | 인천/경기 | (306) | 3.6 | 1.6 | 2.6 | 5.9 | 22.5 | 20.9 | 15.7 | 12.4 | 14.7 | 13.7 | 22.5 | 63.7 | 6.18 | 0.11 |
| | 대전/충청/세종 | (105) | 2.9 | 0.0 | 1.9 | 5.7 | 25.7 | 17.1 | 15.2 | 13.3 | 18.1 | 10.5 | 25.7 | 63.8 | 6.39 | 0.18 |
| | 광주/전라 | (98) | 0.0 | 0.0 | 3.1 | 6.1 | 21.4 | 18.4 | 20.4 | 14.3 | 16.3 | 9.2 | 21.4 | 69.4 | 6.55 | 0.17 |
| | 대구/경북 | (102) | 4.9 | 1.0 | 5.9 | 6.9 | 26.5 | 14.7 | 21.6 | 9.8 | 8.8 | 18.6 | 26.5 | 54.9 | 5.81 | 0.19 |
| | 부산/울산/경남 | (155) | 3.2 | 1.9 | 4.5 | 8.4 | 23.9 | 17.4 | 15.5 | 12.9 | 12.3 | 18.1 | 23.9 | 58.1 | 6.00 | 0.16 |
| 월 가구 소득 | 강원/제주 | (41) | 0.0 | 2.4 | 2.4 | 14.6 | 29.3 | 14.6 | 12.2 | 4.9 | 19.5 | 19.5 | 29.3 | 51.2 | 6.05 | 0.30 |
| | 300만원 미만 | (213) | 3.3 | 0.9 | 3.8 | 10.8 | 27.2 | 18.8 | 15.5 | 7.0 | 12.7 | 18.8 | 27.2 | 54.0 | 5.87 | 0.13 |
| | 300~500만원 미만 | (345) | 3.2 | 0.9 | 4.6 | 5.2 | 23.8 | 20.6 | 18.0 | 11.9 | 11.9 | 13.9 | 23.8 | 62.3 | 6.10 | 0.10 |
| | 500만원 이상 | (442) | 2.9 | 1.4 | 1.8 | 5.7 | 20.8 | 19.0 | 17.9 | 14.0 | 16.5 | 11.8 | 20.8 | 67.4 | 6.38 | 0.09 |
| 북한 이탈주민 교류정도 | 만난 적 없음 | (718) | 2.6 | 1.0 | 3.1 | 6.3 | 24.7 | 19.8 | 17.4 | 11.8 | 13.4 | 13.0 | 24.7 | 62.4 | 6.18 | 0.07 |
| | 만난 경험 있음 | (252) | 4.4 | 1.6 | 3.6 | 6.3 | 21.0 | 18.3 | 16.7 | 12.7 | 15.5 | 15.9 | 21.0 | 63.1 | 6.16 | 0.13 |
| | 정기적 만남 | (30) | 3.3 | 0.0 | 3.3 | 16.7 | 6.7 | 23.3 | 23.3 | 3.3 | 20.0 | 23.3 | 6.7 | 70.0 | 6.23 | 0.37 |

5. 제로섬 인식

가. 남북관계에서 북한의 이익은 일반적으로 남한의 손해이다.

(단위 : 명, %, 점)

| 구분 | | 사례 수 | 전적 비동의 | 비동의 | 다소 비동의 | 다소 동의 | 동의 | 전적 동의 | 비동의 | 동의 | 평균 | 표준 오차 |
|------------|--------------|--------|-----------|------|-----------|----------|------|----------|------|-------|------|----------|
| 전체 | | (1000) | 6.2 | 13.5 | 27.1 | 31.1 | 14.4 | 7.7 | 46.8 | 53.2 | 3.57 | 0.04 |
| 성별 | 남성 | (496) | 7.3 | 16.7 | 26.6 | 28.0 | 13.9 | 7.5 | 50.6 | 49.4 | 3.47 | 0.06 |
| | 여성 | (504) | 5.2 | 10.3 | 27.6 | 34.1 | 14.9 | 7.9 | 43.1 | 56.9 | 3.67 | 0.05 |
| 연령 | 20대 | (173) | 2.3 | 10.4 | 25.4 | 38.2 | 16.2 | 7.5 | 38.2 | 61.8 | 3.78 | 0.09 |
| | 30대 | (165) | 5.5 | 12.7 | 32.7 | 31.5 | 12.7 | 4.8 | 50.9 | 49.1 | 3.48 | 0.09 |
| | 40대 | (197) | 8.1 | 15.7 | 28.9 | 30.5 | 10.7 | 6.1 | 52.8 | 47.2 | 3.38 | 0.09 |
| | 50대 | (201) | 8.0 | 14.4 | 31.3 | 26.4 | 14.4 | 5.5 | 53.7 | 46.3 | 3.41 | 0.09 |
| | 60세 이상 | (264) | 6.4 | 13.6 | 20.1 | 30.3 | 17.0 | 12.5 | 40.2 | 59.8 | 3.75 | 0.09 |
| 연령 성별 | 20대 남성 | (91) | 2.2 | 7.7 | 27.5 | 38.5 | 15.4 | 8.8 | 37.4 | 62.6 | 3.84 | 0.12 |
| | 20대 여성 | (82) | 2.4 | 13.4 | 23.2 | 37.8 | 17.1 | 6.1 | 39.0 | 61.0 | 3.72 | 0.13 |
| | 30대 남성 | (84) | 6.0 | 19.0 | 31.0 | 31.0 | 11.9 | 1.2 | 56.0 | 44.0 | 3.27 | 0.12 |
| | 30대 여성 | (81) | 4.9 | 6.2 | 34.6 | 32.1 | 13.6 | 8.6 | 45.7 | 54.3 | 3.69 | 0.13 |
| | 40대 남성 | (100) | 11.0 | 20.0 | 27.0 | 27.0 | 10.0 | 5.0 | 58.0 | 42.0 | 3.20 | 0.13 |
| | 40대 여성 | (97) | 5.2 | 11.3 | 30.9 | 34.0 | 11.3 | 7.2 | 47.4 | 52.6 | 3.57 | 0.12 |
| | 50대 남성 | (103) | 9.7 | 17.5 | 31.1 | 19.4 | 14.6 | 7.8 | 58.3 | 41.7 | 3.35 | 0.14 |
| | 50대 여성 | (98) | 6.1 | 11.2 | 31.6 | 33.7 | 14.3 | 3.1 | 49.0 | 51.0 | 3.48 | 0.12 |
| | 60세+ 남성 | (118) | 6.8 | 18.6 | 18.6 | 26.3 | 16.9 | 12.7 | 44.1 | 55.9 | 3.66 | 0.13 |
| | 60세+ 여성 | (146) | 6.2 | 9.6 | 21.2 | 33.6 | 17.1 | 12.3 | 37.0 | 63.0 | 3.83 | 0.11 |
| 종교 | 기독교 | (217) | 6.0 | 11.5 | 27.2 | 30.9 | 18.9 | 5.5 | 44.7 | 55.3 | 3.62 | 0.08 |
| | 불교 | (174) | 3.4 | 8.0 | 25.3 | 34.5 | 14.9 | 13.8 | 36.8 | 63.2 | 3.91 | 0.10 |
| | 천주교 | (116) | 9.5 | 15.5 | 25.0 | 27.6 | 19.0 | 3.4 | 50.0 | 50.0 | 3.41 | 0.12 |
| | 기타 | (1) | 0.0 | 0.0 | 0.0 | 100.0 | 0.0 | 0.0 | 0.0 | 100.0 | 4.00 | |
| | 종교없음 | (492) | 6.5 | 15.9 | 28.3 | 30.7 | 11.2 | 7.5 | 50.6 | 49.4 | 3.47 | 0.06 |
| 정치성향 | 보수 | (244) | 2.0 | 10.2 | 19.7 | 32.8 | 21.7 | 13.5 | 32.0 | 68.0 | 4.02 | 0.08 |
| | 중도 | (437) | 4.6 | 9.2 | 31.1 | 34.8 | 13.7 | 6.6 | 44.9 | 55.1 | 3.64 | 0.06 |
| | 진보 | (319) | 11.6 | 21.9 | 27.3 | 24.8 | 9.7 | 4.7 | 60.8 | 39.2 | 3.13 | 0.07 |
| 지역 | 서울 | (193) | 6.7 | 16.6 | 27.5 | 28.5 | 15.0 | 5.7 | 50.8 | 49.2 | 3.46 | 0.09 |
| | 인천/경기 | (306) | 5.9 | 14.7 | 29.4 | 29.4 | 14.7 | 5.9 | 50.0 | 50.0 | 3.50 | 0.07 |
| | 대전/충청/세종 | (105) | 9.5 | 12.4 | 20.0 | 37.1 | 13.3 | 7.6 | 41.9 | 58.1 | 3.55 | 0.13 |
| | 광주/전라 | (98) | 5.1 | 16.3 | 30.6 | 32.7 | 9.2 | 6.1 | 52.0 | 48.0 | 3.43 | 0.12 |
| | 대구/경북 | (102) | 5.9 | 8.8 | 29.4 | 28.4 | 12.7 | 14.7 | 44.1 | 55.9 | 3.77 | 0.14 |
| | 부산/울산/경남 | (155) | 3.2 | 10.3 | 24.5 | 31.0 | 20.6 | 10.3 | 38.1 | 61.9 | 3.86 | 0.10 |
| 강원/제주 | (41) | 12.2 | 9.8 | 22.0 | 43.9 | 4.9 | 7.3 | 43.9 | 56.1 | 3.41 | 0.21 | |
| 월 가구 소득 | 300만원 미만 | (213) | 6.6 | 8.9 | 29.6 | 32.4 | 14.1 | 8.5 | 45.1 | 54.9 | 3.64 | 0.09 |
| | 300~500만원 미만 | (345) | 4.3 | 12.2 | 25.5 | 35.7 | 14.8 | 7.5 | 42.0 | 58.0 | 3.67 | 0.07 |
| | 500만원 이상 | (442) | 7.5 | 16.7 | 27.1 | 26.9 | 14.3 | 7.5 | 51.4 | 48.6 | 3.46 | 0.06 |
| 북한 이탈주민 | 만난 적 없음 | (718) | 6.1 | 13.6 | 26.3 | 32.6 | 14.3 | 7.0 | 46.1 | 53.9 | 3.56 | 0.05 |
| | 만난 경험 있음 | (252) | 6.0 | 13.5 | 29.4 | 27.4 | 14.7 | 9.1 | 48.8 | 51.2 | 3.59 | 0.08 |
| 교류정도 | 정기적 만남 | (30) | 10.0 | 10.0 | 26.7 | 26.7 | 13.3 | 13.3 | 46.7 | 53.3 | 3.63 | 0.27 |

나. 남북관계는 테니스 경기와 같다 한쪽이 패배해야만 다른 쪽이 승리할 수 있다.

(단위 : 명, %, 점)

| 구분 | | 사례 수 | 전적 비동의 | 비동의 | 다소 비동의 | 다소 동의 | 동의 | 전적 동의 | 비동의 | 동의 | 평균 | 표준 오차 |
|--------------------|--------------|--------|-----------|------|-----------|----------|------|----------|------|-------|------|----------|
| 전체 | | (1000) | 14.6 | 18.2 | 29.8 | 22.2 | 10.1 | 5.1 | 62.6 | 37.4 | 3.10 | 0.04 |
| 성별 | 남성 | (496) | 16.5 | 18.1 | 25.6 | 21.6 | 11.3 | 6.9 | 60.3 | 39.7 | 3.14 | 0.07 |
| | 여성 | (504) | 12.7 | 18.3 | 33.9 | 22.8 | 8.9 | 3.4 | 64.9 | 35.1 | 3.07 | 0.06 |
| 연령 | 20대 | (173) | 11.0 | 16.2 | 28.9 | 28.9 | 8.1 | 6.9 | 56.1 | 43.9 | 3.28 | 0.10 |
| | 30대 | (165) | 12.7 | 18.8 | 30.9 | 26.7 | 6.7 | 4.2 | 62.4 | 37.6 | 3.08 | 0.10 |
| | 40대 | (197) | 17.3 | 19.8 | 29.9 | 20.3 | 9.1 | 3.6 | 67.0 | 33.0 | 2.95 | 0.10 |
| | 50대 | (201) | 16.9 | 16.9 | 30.8 | 20.9 | 10.4 | 4.0 | 64.7 | 35.3 | 3.03 | 0.10 |
| | 60세 이상 | (264) | 14.4 | 18.9 | 28.8 | 17.4 | 14.0 | 6.4 | 62.1 | 37.9 | 3.17 | 0.09 |
| | 연령 성별 | 20대 남성 | (91) | 6.6 | 15.4 | 29.7 | 26.4 | 14.3 | 7.7 | 51.6 | 48.4 | 3.49 |
| | 20대 여성 | (82) | 15.9 | 17.1 | 28.0 | 31.7 | 1.2 | 6.1 | 61.0 | 39.0 | 3.04 | 0.15 |
| | 30대 남성 | (84) | 16.7 | 17.9 | 27.4 | 26.2 | 6.0 | 6.0 | 61.9 | 38.1 | 3.05 | 0.15 |
| | 30대 여성 | (81) | 8.6 | 19.8 | 34.6 | 27.2 | 7.4 | 2.5 | 63.0 | 37.0 | 3.12 | 0.13 |
| | 40대 남성 | (100) | 22.0 | 21.0 | 20.0 | 23.0 | 9.0 | 5.0 | 63.0 | 37.0 | 2.91 | 0.15 |
| | 40대 여성 | (97) | 12.4 | 18.6 | 40.2 | 17.5 | 9.3 | 2.1 | 71.1 | 28.9 | 2.99 | 0.12 |
| | 50대 남성 | (103) | 22.3 | 15.5 | 28.2 | 14.6 | 12.6 | 6.8 | 66.0 | 34.0 | 3.00 | 0.15 |
| | 50대 여성 | (98) | 11.2 | 18.4 | 33.7 | 27.6 | 8.2 | 1.0 | 63.3 | 36.7 | 3.06 | 0.12 |
| | 60세+ 남성 | (118) | 14.4 | 20.3 | 23.7 | 19.5 | 13.6 | 8.5 | 58.5 | 41.5 | 3.23 | 0.14 |
| | 60세+ 여성 | (146) | 14.4 | 17.8 | 32.9 | 15.8 | 14.4 | 4.8 | 65.1 | 34.9 | 3.12 | 0.11 |
| 종교 | 기독교 | (217) | 13.8 | 19.4 | 31.3 | 23.0 | 8.3 | 4.1 | 64.5 | 35.5 | 3.05 | 0.09 |
| | 불교 | (174) | 10.9 | 17.8 | 23.6 | 22.4 | 19.5 | 5.7 | 52.3 | 47.7 | 3.39 | 0.11 |
| | 천주교 | (116) | 17.2 | 17.2 | 26.7 | 24.1 | 8.6 | 6.0 | 61.2 | 38.8 | 3.08 | 0.13 |
| | 기타 | (1) | 0.0 | 0.0 | 0.0 | 100.0 | 0.0 | 0.0 | 0.0 | 100.0 | 4.00 | |
| | 종교없음 | (492) | 15.7 | 18.1 | 32.1 | 21.1 | 7.9 | 5.1 | 65.9 | 34.1 | 3.03 | 0.06 |
| 정치성향 | 보수 | (244) | 7.4 | 13.9 | 28.3 | 26.2 | 15.6 | 8.6 | 49.6 | 50.4 | 3.55 | 0.09 |
| | 중도 | (437) | 11.4 | 15.3 | 34.8 | 23.8 | 9.2 | 5.5 | 61.6 | 38.4 | 3.20 | 0.06 |
| | 진보 | (319) | 24.5 | 25.4 | 24.1 | 16.9 | 7.2 | 1.9 | 74.0 | 26.0 | 2.63 | 0.07 |
| 지역 | 서울 | (193) | 14.5 | 20.2 | 31.1 | 18.7 | 9.8 | 5.7 | 65.8 | 34.2 | 3.06 | 0.10 |
| | 인천/경기 | (306) | 17.0 | 17.6 | 30.4 | 22.5 | 7.8 | 4.6 | 65.0 | 35.0 | 3.00 | 0.08 |
| | 대전/충청/세종 | (105) | 16.2 | 20.0 | 20.0 | 25.7 | 11.4 | 6.7 | 56.2 | 43.8 | 3.16 | 0.14 |
| | 광주/전라 | (98) | 11.2 | 24.5 | 30.6 | 22.4 | 9.2 | 2.0 | 66.3 | 33.7 | 3.00 | 0.12 |
| | 대구/경북 | (102) | 13.7 | 11.8 | 31.4 | 20.6 | 13.7 | 8.8 | 56.9 | 43.1 | 3.35 | 0.14 |
| | 부산/울산/경남 | (155) | 10.3 | 16.1 | 30.3 | 26.5 | 12.9 | 3.9 | 56.8 | 43.2 | 3.27 | 0.10 |
| | 강원/제주 | (41) | 19.5 | 17.1 | 36.6 | 14.6 | 7.3 | 4.9 | 73.2 | 26.8 | 2.88 | 0.21 |
| 월 가구 소득 | 300만원 미만 | (213) | 16.0 | 13.1 | 28.6 | 26.8 | 9.4 | 6.1 | 57.7 | 42.3 | 3.19 | 0.10 |
| | 300~500만원 미만 | (345) | 9.6 | 18.8 | 36.5 | 21.4 | 9.6 | 4.1 | 64.9 | 35.1 | 3.15 | 0.07 |
| | 500만원 이상 | (442) | 17.9 | 20.1 | 25.1 | 20.6 | 10.9 | 5.4 | 63.1 | 36.9 | 3.03 | 0.07 |
| 복합 이탈주민 교류정도 | 만남 적 없음 | (718) | 14.3 | 18.2 | 30.6 | 22.4 | 9.2 | 5.2 | 63.2 | 36.8 | 3.09 | 0.05 |
| | 만남 경험 있음 | (252) | 15.5 | 19.0 | 28.2 | 20.6 | 11.5 | 5.2 | 62.7 | 37.3 | 3.09 | 0.09 |
| | 정기적 만남 | (30) | 13.3 | 10.0 | 23.3 | 30.0 | 20.0 | 3.3 | 46.7 | 53.3 | 3.43 | 0.25 |

다. 남북관계에서 한쪽이 다른 쪽을 배려한다면 그 쪽은 결국 손해를 보게 된다.

(단위 : 명, %, 점)

| 구분 | | 사례 수 | 전적 비동의 | 비동의 | 다소 비동의 | 다소 동의 | 동의 | 전적 동의 | 비동의 | 동의 | 평균 | 표준 오차 |
|--------------------|--------------|--------|-----------|------|-----------|----------|------|----------|------|-------|------|----------|
| 전체 | | (1000) | 8.9 | 13.9 | 27.8 | 29.8 | 13.3 | 6.3 | 50.6 | 49.4 | 3.44 | 0.04 |
| 성별 | 남성 | (496) | 10.9 | 15.9 | 25.4 | 26.4 | 13.5 | 7.9 | 52.2 | 47.8 | 3.39 | 0.06 |
| | 여성 | (504) | 6.9 | 11.9 | 30.2 | 33.1 | 13.1 | 4.8 | 49.0 | 51.0 | 3.48 | 0.05 |
| 연령 | 20대 | (173) | 4.0 | 7.5 | 28.9 | 35.3 | 16.2 | 8.1 | 40.5 | 59.5 | 3.76 | 0.09 |
| | 30대 | (165) | 10.3 | 14.5 | 24.8 | 35.2 | 10.3 | 4.8 | 49.7 | 50.3 | 3.35 | 0.10 |
| | 40대 | (197) | 10.7 | 16.8 | 31.0 | 26.9 | 10.7 | 4.1 | 58.4 | 41.6 | 3.22 | 0.09 |
| | 50대 | (201) | 8.0 | 17.4 | 34.3 | 24.9 | 12.4 | 3.0 | 59.7 | 40.3 | 3.25 | 0.08 |
| | 60세 이상 | (264) | 10.6 | 12.9 | 21.6 | 28.8 | 15.9 | 10.2 | 45.1 | 54.9 | 3.57 | 0.09 |
| | 연령 성별 | 20대 남성 | (91) | 3.3 | 7.7 | 23.1 | 34.1 | 19.8 | 12.1 | 34.1 | 65.9 | 3.96 |
| | 20대 여성 | (82) | 4.9 | 7.3 | 35.4 | 36.6 | 12.2 | 3.7 | 47.6 | 52.4 | 3.55 | 0.12 |
| | 30대 남성 | (84) | 14.3 | 17.9 | 20.2 | 31.0 | 11.9 | 4.8 | 52.4 | 47.6 | 3.23 | 0.15 |
| | 30대 여성 | (81) | 6.2 | 11.1 | 29.6 | 39.5 | 8.6 | 4.9 | 46.9 | 53.1 | 3.48 | 0.13 |
| | 40대 남성 | (100) | 14.0 | 18.0 | 29.0 | 23.0 | 12.0 | 4.0 | 61.0 | 39.0 | 3.13 | 0.13 |
| | 40대 여성 | (97) | 7.2 | 15.5 | 33.0 | 30.9 | 9.3 | 4.1 | 55.7 | 44.3 | 3.32 | 0.12 |
| | 50대 남성 | (103) | 10.7 | 20.4 | 31.1 | 19.4 | 12.6 | 5.8 | 62.1 | 37.9 | 3.20 | 0.13 |
| | 50대 여성 | (98) | 5.1 | 14.3 | 37.8 | 30.6 | 12.2 | 0.0 | 57.1 | 42.9 | 3.31 | 0.10 |
| | 60세+ 남성 | (118) | 11.9 | 15.3 | 22.9 | 26.3 | 11.9 | 11.9 | 50.0 | 50.0 | 3.47 | 0.14 |
| | 60세+ 여성 | (146) | 9.6 | 11.0 | 20.5 | 30.8 | 19.2 | 8.9 | 41.1 | 58.9 | 3.66 | 0.12 |
| 종교 | 기독교 | (217) | 8.8 | 17.5 | 25.8 | 28.6 | 14.7 | 4.6 | 52.1 | 47.9 | 3.37 | 0.09 |
| | 불교 | (174) | 5.7 | 13.8 | 24.7 | 29.3 | 19.5 | 6.9 | 44.3 | 55.7 | 3.64 | 0.10 |
| | 천주교 | (116) | 11.2 | 8.6 | 31.0 | 31.9 | 11.2 | 6.0 | 50.9 | 49.1 | 3.41 | 0.12 |
| | 기타 | (1) | 0.0 | 0.0 | 0.0 | 100.0 | 0.0 | 0.0 | 0.0 | 100.0 | 4.00 | |
| | 종교없음 | (492) | 9.6 | 13.6 | 29.1 | 29.9 | 11.0 | 6.9 | 52.2 | 47.8 | 3.40 | 0.06 |
| 정치성향 | 보수 | (244) | 5.7 | 9.8 | 23.0 | 30.3 | 19.7 | 11.5 | 38.5 | 61.5 | 3.83 | 0.09 |
| | 중도 | (437) | 5.5 | 11.4 | 29.3 | 35.7 | 12.6 | 5.5 | 46.2 | 53.8 | 3.55 | 0.06 |
| | 진보 | (319) | 16.0 | 20.4 | 29.5 | 21.3 | 9.4 | 3.4 | 65.8 | 34.2 | 2.98 | 0.07 |
| 지역 | 서울 | (193) | 9.8 | 15.0 | 26.4 | 27.5 | 15.0 | 6.2 | 51.3 | 48.7 | 3.41 | 0.10 |
| | 인천/경기 | (306) | 9.8 | 14.1 | 30.7 | 27.5 | 13.1 | 4.9 | 54.6 | 45.4 | 3.35 | 0.07 |
| | 대전/충청/세종 | (105) | 8.6 | 17.1 | 24.8 | 27.6 | 12.4 | 9.5 | 50.5 | 49.5 | 3.47 | 0.14 |
| | 광주/전라 | (98) | 12.2 | 15.3 | 30.6 | 28.6 | 9.2 | 4.1 | 58.2 | 41.8 | 3.19 | 0.13 |
| | 대구/경북 | (102) | 4.9 | 9.8 | 30.4 | 31.4 | 12.7 | 10.8 | 45.1 | 54.9 | 3.70 | 0.13 |
| | 부산/울산/경남 | (155) | 5.2 | 11.0 | 23.2 | 39.4 | 15.5 | 5.8 | 39.4 | 60.6 | 3.66 | 0.10 |
| | 강원/제주 | (41) | 14.6 | 17.1 | 24.4 | 26.8 | 12.2 | 4.9 | 56.1 | 43.9 | 3.20 | 0.22 |
| 월 가구 소득 | 300만원 미만 | (213) | 8.0 | 11.7 | 29.1 | 30.0 | 13.1 | 8.0 | 48.8 | 51.2 | 3.53 | 0.09 |
| | 300~500만원 미만 | (345) | 7.0 | 11.3 | 29.0 | 33.0 | 14.5 | 5.2 | 47.2 | 52.8 | 3.52 | 0.07 |
| | 500만원 이상 | (442) | 10.9 | 17.0 | 26.2 | 27.1 | 12.4 | 6.3 | 54.1 | 45.9 | 3.32 | 0.06 |
| 복합 이탈주민 교류정도 | 만남 적 없음 | (718) | 9.6 | 13.5 | 28.0 | 29.9 | 13.0 | 6.0 | 51.1 | 48.9 | 3.41 | 0.05 |
| | 만남 경험 있음 | (252) | 6.7 | 15.9 | 28.6 | 29.4 | 12.7 | 6.7 | 51.2 | 48.8 | 3.46 | 0.08 |
| | 정기적 만남 | (30) | 10.0 | 6.7 | 16.7 | 30.0 | 26.7 | 10.0 | 33.3 | 66.7 | 3.87 | 0.26 |

라. 남북관계에서 한국과 북한의 이해관계는 대부분의 경우 충돌한다.

(단위 : 명, %, 점)

| 구분 | | 사례 수 | 전적 비동의 | 비동의 | 다소 비동의 | 다소 동의 | 동의 | 전적 동의 | 비동의 | 동의 | 평균 | 표준 오차 |
|--------------------|--------------|--------|-----------|------|-----------|----------|------|----------|------|-------|------|----------|
| 전체 | | (1000) | 4.4 | 9.8 | 22.6 | 38.6 | 16.1 | 8.5 | 36.8 | 63.2 | 3.78 | 0.04 |
| 성별 | 남성 | (496) | 5.0 | 11.7 | 23.4 | 33.3 | 16.9 | 9.7 | 40.1 | 59.9 | 3.74 | 0.06 |
| | 여성 | (504) | 3.8 | 7.9 | 21.8 | 43.8 | 15.3 | 7.3 | 33.5 | 66.5 | 3.81 | 0.05 |
| 연령 | 20대 | (173) | 1.2 | 4.0 | 21.4 | 47.4 | 16.2 | 9.8 | 26.6 | 73.4 | 4.03 | 0.08 |
| | 30대 | (165) | 3.6 | 12.1 | 21.8 | 41.2 | 13.9 | 7.3 | 37.6 | 62.4 | 3.72 | 0.09 |
| | 40대 | (197) | 7.6 | 9.6 | 28.4 | 39.6 | 11.7 | 3.0 | 45.7 | 54.3 | 3.47 | 0.08 |
| | 50대 | (201) | 5.0 | 13.4 | 24.9 | 33.8 | 15.4 | 7.5 | 43.3 | 56.7 | 3.64 | 0.09 |
| | 60세 이상 | (264) | 4.2 | 9.5 | 17.8 | 34.1 | 21.2 | 13.3 | 31.4 | 68.6 | 3.98 | 0.08 |
| | 연령 성별 | 20대 남성 | (91) | 0.0 | 4.4 | 19.8 | 40.7 | 22.0 | 13.2 | 24.2 | 75.8 | 4.20 |
| | 20대 여성 | (82) | 2.4 | 3.7 | 23.2 | 54.9 | 9.8 | 6.1 | 29.3 | 70.7 | 3.84 | 0.11 |
| | 30대 남성 | (84) | 3.6 | 15.5 | 22.6 | 40.5 | 14.3 | 3.6 | 41.7 | 58.3 | 3.57 | 0.12 |
| | 30대 여성 | (81) | 3.7 | 8.6 | 21.0 | 42.0 | 13.6 | 11.1 | 33.3 | 66.7 | 3.86 | 0.13 |
| | 40대 남성 | (100) | 10.0 | 11.0 | 31.0 | 33.0 | 11.0 | 4.0 | 52.0 | 48.0 | 3.36 | 0.12 |
| | 40대 여성 | (97) | 5.2 | 8.2 | 25.8 | 46.4 | 12.4 | 2.1 | 39.2 | 60.8 | 3.59 | 0.11 |
| | 50대 남성 | (103) | 3.9 | 17.5 | 26.2 | 28.2 | 12.6 | 11.7 | 47.6 | 52.4 | 3.63 | 0.13 |
| | 50대 여성 | (98) | 6.1 | 9.2 | 23.5 | 39.8 | 18.4 | 3.1 | 38.8 | 61.2 | 3.64 | 0.12 |
| | 60세+ 남성 | (118) | 6.8 | 10.2 | 17.8 | 27.1 | 23.7 | 14.4 | 34.7 | 65.3 | 3.94 | 0.13 |
| | 60세+ 여성 | (146) | 2.1 | 8.9 | 17.8 | 39.7 | 19.2 | 12.3 | 28.8 | 71.2 | 4.02 | 0.10 |
| 종교 | 기독교 | (217) | 4.1 | 9.7 | 18.9 | 41.9 | 18.4 | 6.9 | 32.7 | 67.3 | 3.82 | 0.08 |
| | 불교 | (174) | 2.3 | 8.0 | 21.3 | 36.2 | 23.0 | 9.2 | 31.6 | 68.4 | 3.97 | 0.09 |
| | 천주교 | (116) | 5.2 | 12.1 | 21.6 | 37.1 | 16.4 | 7.8 | 38.8 | 61.2 | 3.71 | 0.12 |
| | 기타 | (1) | 0.0 | 0.0 | 0.0 | 100.0 | 0.0 | 0.0 | 0.0 | 100.0 | 4.00 | |
| | 종교없음 | (492) | 5.1 | 10.0 | 25.0 | 38.2 | 12.6 | 9.1 | 40.0 | 60.0 | 3.71 | 0.06 |
| 정치성향 | 보수 | (244) | 2.9 | 6.1 | 14.3 | 36.5 | 25.8 | 14.3 | 23.4 | 76.6 | 4.19 | 0.08 |
| | 중도 | (437) | 3.7 | 6.2 | 21.7 | 46.5 | 14.6 | 7.3 | 31.6 | 68.4 | 3.84 | 0.05 |
| | 진보 | (319) | 6.6 | 17.6 | 30.1 | 29.5 | 10.7 | 5.6 | 54.2 | 45.8 | 3.37 | 0.07 |
| 지역 | 서울 | (193) | 4.7 | 9.8 | 17.6 | 43.0 | 16.6 | 8.3 | 32.1 | 67.9 | 3.82 | 0.09 |
| | 인천/경기 | (306) | 4.9 | 8.8 | 26.1 | 40.2 | 13.1 | 6.9 | 39.9 | 60.1 | 3.68 | 0.07 |
| | 대전/충청/세종 | (105) | 3.8 | 14.3 | 21.0 | 33.3 | 17.1 | 10.5 | 39.0 | 61.0 | 3.77 | 0.13 |
| | 광주/전라 | (98) | 5.1 | 16.3 | 25.5 | 32.7 | 12.2 | 8.2 | 46.9 | 53.1 | 3.55 | 0.13 |
| | 대구/경북 | (102) | 3.9 | 6.9 | 20.6 | 45.1 | 11.8 | 11.8 | 31.4 | 68.6 | 3.89 | 0.12 |
| | 부산/울산/경남 | (155) | 3.2 | 7.7 | 23.2 | 31.6 | 24.5 | 9.7 | 34.2 | 65.8 | 3.95 | 0.10 |
| | 강원/제주 | (41) | 4.9 | 4.9 | 19.5 | 43.9 | 22.0 | 4.9 | 29.3 | 70.7 | 3.88 | 0.18 |
| 월 가구 소득 | 300만원 미만 | (213) | 5.2 | 7.5 | 16.9 | 42.3 | 16.9 | 11.3 | 29.6 | 70.4 | 3.92 | 0.09 |
| | 300~500만원 미만 | (345) | 2.9 | 8.1 | 23.5 | 41.7 | 14.8 | 9.0 | 34.5 | 65.5 | 3.84 | 0.06 |
| | 500만원 이상 | (442) | 5.2 | 12.2 | 24.7 | 34.4 | 16.7 | 6.8 | 42.1 | 57.9 | 3.66 | 0.06 |
| 북한 이탈주민 교류정도 | 만남 적 없음 | (718) | 4.3 | 10.2 | 22.8 | 38.3 | 16.7 | 7.7 | 37.3 | 62.7 | 3.76 | 0.04 |
| | 만남 경험 있음 | (252) | 4.4 | 9.5 | 21.0 | 40.9 | 13.9 | 10.3 | 34.9 | 65.1 | 3.81 | 0.08 |
| | 정기적 만남 | (30) | 6.7 | 3.3 | 30.0 | 26.7 | 20.0 | 13.3 | 40.0 | 60.0 | 3.90 | 0.25 |

6. 경쟁적 희생자 인식

가. 지난 70년의 분단기간 동안 남한이 북한보다 더 많은 고통에 시달렸다.

(단위 : 명, %, 점)

| 구분 | | 사례 수 | 전적 비동의 | 비동의 | 다소 비동의 | 다소 동의 | 동의 | 전적 동의 | 비동의 | 동의 | 평균 | 표준 오차 |
|----------|--------------|--------|--------|------|--------|-------|------|-------|------|-------|------|-------|
| 전체 | | (1000) | 8.1 | 15.6 | 37.4 | 22.7 | 11.1 | 5.1 | 61.1 | 38.9 | 3.28 | 0.04 |
| 성별 | 남성 | (496) | 10.5 | 16.5 | 33.1 | 22.0 | 12.1 | 5.8 | 60.1 | 39.9 | 3.26 | 0.06 |
| | 여성 | (504) | 5.8 | 14.7 | 41.7 | 23.4 | 10.1 | 4.4 | 62.1 | 37.9 | 3.31 | 0.05 |
| 연령 | 20대 | (173) | 6.4 | 11.0 | 38.2 | 25.4 | 12.1 | 6.9 | 55.5 | 44.5 | 3.47 | 0.09 |
| | 30대 | (165) | 6.1 | 20.0 | 42.4 | 20.0 | 8.5 | 3.0 | 68.5 | 31.5 | 3.14 | 0.09 |
| | 40대 | (197) | 8.6 | 14.7 | 39.6 | 23.9 | 11.2 | 2.0 | 62.9 | 37.1 | 3.20 | 0.08 |
| | 50대 | (201) | 9.0 | 17.9 | 37.3 | 20.4 | 10.4 | 5.0 | 64.2 | 35.8 | 3.20 | 0.09 |
| | 60세 이상 | (264) | 9.5 | 14.8 | 32.2 | 23.5 | 12.5 | 7.6 | 56.4 | 43.6 | 3.38 | 0.08 |
| 연령 성별 | 20대 남성 | (91) | 5.5 | 13.2 | 24.2 | 28.6 | 17.6 | 11.0 | 42.9 | 57.1 | 3.73 | 0.14 |
| | 20대 여성 | (82) | 7.3 | 8.5 | 53.7 | 22.0 | 6.1 | 2.4 | 69.5 | 30.5 | 3.18 | 0.11 |
| | 30대 남성 | (84) | 6.0 | 19.0 | 44.0 | 19.0 | 10.7 | 1.2 | 69.0 | 31.0 | 3.13 | 0.12 |
| | 30대 여성 | (81) | 6.2 | 21.0 | 40.7 | 21.0 | 6.2 | 4.9 | 67.9 | 32.1 | 3.15 | 0.13 |
| | 40대 남성 | (100) | 13.0 | 16.0 | 34.0 | 23.0 | 10.0 | 4.0 | 63.0 | 37.0 | 3.13 | 0.13 |
| | 40대 여성 | (97) | 4.1 | 13.4 | 45.4 | 24.7 | 12.4 | 0.0 | 62.9 | 37.1 | 3.28 | 0.10 |
| | 50대 남성 | (103) | 12.6 | 16.5 | 35.0 | 18.4 | 12.6 | 4.9 | 64.1 | 35.9 | 3.17 | 0.13 |
| | 50대 여성 | (98) | 5.1 | 19.4 | 39.8 | 22.4 | 8.2 | 5.1 | 64.3 | 35.7 | 3.24 | 0.12 |
| | 60세+ 남성 | (118) | 13.6 | 17.8 | 29.7 | 21.2 | 10.2 | 7.6 | 61.0 | 39.0 | 3.19 | 0.13 |
| | 60세+ 여성 | (146) | 6.2 | 12.3 | 34.2 | 25.3 | 14.4 | 7.5 | 52.7 | 47.3 | 3.52 | 0.11 |
| 종교 | 기독교 | (217) | 11.1 | 16.6 | 33.6 | 23.5 | 10.6 | 4.6 | 61.3 | 38.7 | 3.20 | 0.09 |
| | 불교 | (174) | 5.7 | 12.6 | 35.6 | 27.0 | 13.8 | 5.2 | 54.0 | 46.0 | 3.46 | 0.09 |
| | 천주교 | (116) | 7.8 | 19.8 | 35.3 | 20.7 | 10.3 | 6.0 | 62.9 | 37.1 | 3.24 | 0.12 |
| | 기타 | (1) | 0.0 | 0.0 | 0.0 | 100.0 | 0.0 | 0.0 | 0.0 | 100.0 | 4.00 | |
| | 종교없음 | (492) | 7.7 | 15.2 | 40.2 | 21.1 | 10.6 | 5.1 | 63.2 | 36.8 | 3.27 | 0.05 |
| 정치성향 | 보수 | (244) | 8.2 | 18.4 | 29.1 | 19.7 | 17.2 | 7.4 | 55.7 | 44.3 | 3.41 | 0.09 |
| | 중도 | (437) | 6.6 | 10.1 | 40.7 | 26.5 | 11.0 | 5.0 | 57.4 | 42.6 | 3.40 | 0.06 |
| | 진보 | (319) | 10.0 | 21.0 | 39.2 | 19.7 | 6.6 | 3.4 | 70.2 | 29.8 | 3.02 | 0.07 |
| 지역 | 서울 | (193) | 9.3 | 16.6 | 39.4 | 23.3 | 8.8 | 2.6 | 65.3 | 34.7 | 3.13 | 0.08 |
| | 인천/경기 | (306) | 8.8 | 12.7 | 39.9 | 21.2 | 12.4 | 4.9 | 61.4 | 38.6 | 3.30 | 0.07 |
| | 대전/충청/세종 | (105) | 5.7 | 29.5 | 27.6 | 20.0 | 12.4 | 4.8 | 62.9 | 37.1 | 3.18 | 0.12 |
| | 광주/전라 | (98) | 7.1 | 14.3 | 34.7 | 24.5 | 10.2 | 9.2 | 56.1 | 43.9 | 3.44 | 0.13 |
| | 대구/경북 | (102) | 5.9 | 17.6 | 35.3 | 24.5 | 9.8 | 6.9 | 58.8 | 41.2 | 3.35 | 0.12 |
| | 부산/울산/경남 | (155) | 6.5 | 11.0 | 40.6 | 25.2 | 12.9 | 3.9 | 58.1 | 41.9 | 3.39 | 0.09 |
| 강원/제주 | (41) | 17.1 | 12.2 | 34.1 | 19.5 | 7.3 | 9.8 | 63.4 | 36.6 | 3.17 | 0.23 | |
| 월 가구 소득 | 300만원 미만 | (213) | 8.0 | 16.0 | 37.1 | 20.7 | 11.7 | 6.6 | 61.0 | 39.0 | 3.32 | 0.09 |
| | 300~500만원 미만 | (345) | 4.9 | 12.8 | 40.3 | 25.2 | 11.9 | 4.9 | 58.0 | 42.0 | 3.41 | 0.06 |
| | 500만원 이상 | (442) | 10.6 | 17.6 | 35.3 | 21.7 | 10.2 | 4.5 | 63.6 | 36.4 | 3.17 | 0.06 |
| 북한 이탈주민 | 만난 적 없음 | (718) | 7.4 | 15.7 | 38.9 | 23.3 | 10.4 | 4.3 | 62.0 | 38.0 | 3.27 | 0.04 |
| | 만난 경험 있음 | (252) | 9.9 | 15.9 | 34.9 | 21.8 | 10.7 | 6.7 | 60.7 | 39.3 | 3.28 | 0.08 |
| 교류정도 | 정기적 만남 | (30) | 10.0 | 10.0 | 23.3 | 16.7 | 30.0 | 10.0 | 43.3 | 56.7 | 3.77 | 0.27 |

나. 지난 70년의 분단기간동안 남한이 북한보다 더 많은 경제적 피해를 입었다.

(단위 : 명, %, 점)

| 구분 | | 사례 수 | 전적 비동의 | 비동의 | 다소 비동의 | 다소 동의 | 동의 | 전적 동의 | 비동의 | 동의 | 평균 | 표준 오차 |
|--------------------|--------------|--------|-----------|------|-----------|----------|------|----------|------|-------|------|----------|
| 전체 | | (1000) | 9.4 | 19.2 | 35.6 | 19.6 | 11.1 | 5.1 | 64.2 | 35.8 | 3.19 | 0.04 |
| 성별 | 남성 | (496) | 11.5 | 22.6 | 31.0 | 18.5 | 11.1 | 5.2 | 65.1 | 34.9 | 3.11 | 0.06 |
| | 여성 | (504) | 7.3 | 15.9 | 40.1 | 20.6 | 11.1 | 5.0 | 63.3 | 36.7 | 3.27 | 0.05 |
| 연령 | 20대 | (173) | 5.2 | 15.0 | 35.8 | 21.4 | 13.9 | 8.7 | 56.1 | 43.9 | 3.50 | 0.10 |
| | 30대 | (165) | 8.5 | 18.2 | 40.0 | 21.8 | 7.3 | 4.2 | 66.7 | 33.3 | 3.14 | 0.09 |
| | 40대 | (197) | 10.2 | 19.3 | 36.5 | 20.8 | 11.2 | 2.0 | 66.0 | 34.0 | 3.10 | 0.09 |
| | 50대 | (201) | 11.9 | 25.9 | 30.8 | 18.4 | 9.0 | 4.0 | 68.7 | 31.3 | 2.99 | 0.09 |
| | 60세 이상 | (264) | 10.2 | 17.4 | 35.6 | 17.0 | 13.3 | 6.4 | 63.3 | 36.7 | 3.25 | 0.08 |
| | 연령 성별 | 20대 남성 | (91) | 3.3 | 18.7 | 27.5 | 23.1 | 14.3 | 13.2 | 49.5 | 50.5 | 3.66 |
| | 20대 여성 | (82) | 7.3 | 11.0 | 45.1 | 19.5 | 13.4 | 3.7 | 63.4 | 36.6 | 3.32 | 0.13 |
| | 30대 남성 | (84) | 10.7 | 17.9 | 36.9 | 23.8 | 6.0 | 4.8 | 65.5 | 34.5 | 3.11 | 0.13 |
| | 30대 여성 | (81) | 6.2 | 18.5 | 43.2 | 19.8 | 8.6 | 3.7 | 67.9 | 32.1 | 3.17 | 0.13 |
| | 40대 남성 | (100) | 15.0 | 23.0 | 28.0 | 20.0 | 12.0 | 2.0 | 66.0 | 34.0 | 2.97 | 0.13 |
| | 40대 여성 | (97) | 5.2 | 15.5 | 45.4 | 21.6 | 10.3 | 2.1 | 66.0 | 34.0 | 3.23 | 0.11 |
| | 50대 남성 | (103) | 13.6 | 29.1 | 31.1 | 12.6 | 9.7 | 3.9 | 73.8 | 26.2 | 2.87 | 0.13 |
| | 50대 여성 | (98) | 10.2 | 22.4 | 30.6 | 24.5 | 8.2 | 4.1 | 63.3 | 36.7 | 3.10 | 0.13 |
| | 60세+ 남성 | (118) | 13.6 | 22.9 | 32.2 | 15.3 | 12.7 | 3.4 | 68.6 | 31.4 | 3.01 | 0.12 |
| | 60세+ 여성 | (146) | 7.5 | 13.0 | 38.4 | 18.5 | 13.7 | 8.9 | 58.9 | 41.1 | 3.45 | 0.11 |
| 종교 | 기독교 | (217) | 13.4 | 18.0 | 34.1 | 14.7 | 13.4 | 6.5 | 65.4 | 34.6 | 3.16 | 0.10 |
| | 불교 | (174) | 5.2 | 20.1 | 31.6 | 23.0 | 13.8 | 6.3 | 56.9 | 43.1 | 3.39 | 0.10 |
| | 천주교 | (116) | 9.5 | 22.4 | 36.2 | 18.1 | 9.5 | 4.3 | 68.1 | 31.9 | 3.09 | 0.12 |
| | 기타 | (1) | 0.0 | 0.0 | 0.0 | 100.0 | 0.0 | 0.0 | 0.0 | 100.0 | 4.00 | |
| | 종교없음 | (492) | 9.1 | 18.7 | 37.6 | 20.7 | 9.6 | 4.3 | 65.4 | 34.6 | 3.16 | 0.06 |
| 정치성향 | 보수 | (244) | 6.6 | 23.0 | 29.5 | 21.7 | 11.9 | 7.4 | 59.0 | 41.0 | 3.32 | 0.08 |
| | 중도 | (437) | 7.8 | 13.7 | 40.5 | 22.7 | 11.2 | 4.1 | 62.0 | 38.0 | 3.28 | 0.06 |
| | 진보 | (319) | 13.8 | 23.8 | 33.5 | 13.8 | 10.3 | 4.7 | 71.2 | 28.8 | 2.97 | 0.07 |
| 지역 | 서울 | (193) | 10.4 | 19.7 | 35.2 | 20.2 | 10.9 | 3.6 | 65.3 | 34.7 | 3.12 | 0.09 |
| | 인천/경기 | (306) | 9.2 | 18.0 | 39.5 | 17.3 | 11.8 | 4.2 | 66.7 | 33.3 | 3.17 | 0.07 |
| | 대전/충청/세종 | (105) | 8.6 | 28.6 | 28.6 | 15.2 | 12.4 | 6.7 | 65.7 | 34.3 | 3.14 | 0.13 |
| | 광주/전라 | (98) | 10.2 | 18.4 | 26.5 | 25.5 | 9.2 | 10.2 | 55.1 | 44.9 | 3.36 | 0.14 |
| | 대구/경북 | (102) | 8.8 | 19.6 | 37.3 | 21.6 | 7.8 | 4.9 | 65.7 | 34.3 | 3.15 | 0.12 |
| | 부산/울산/경남 | (155) | 7.1 | 16.1 | 38.1 | 23.2 | 12.3 | 3.2 | 61.3 | 38.7 | 3.27 | 0.09 |
| | 강원/제주 | (41) | 17.1 | 14.6 | 34.1 | 12.2 | 12.2 | 9.8 | 65.9 | 34.1 | 3.17 | 0.24 |
| 월 가구 소득 | 300만원 미만 | (213) | 10.3 | 15.0 | 36.6 | 20.2 | 11.3 | 6.6 | 62.0 | 38.0 | 3.27 | 0.09 |
| | 300~500만원 미만 | (345) | 6.1 | 18.6 | 39.7 | 19.4 | 11.6 | 4.6 | 64.3 | 35.7 | 3.26 | 0.06 |
| | 500만원 이상 | (442) | 11.5 | 21.7 | 31.9 | 19.5 | 10.6 | 4.8 | 65.2 | 34.8 | 3.10 | 0.06 |
| 북한 이탈주민 교류정도 | 만남 적 없음 | (718) | 8.4 | 19.8 | 36.8 | 20.5 | 11.0 | 3.6 | 64.9 | 35.1 | 3.17 | 0.05 |
| | 만남 경험 있음 | (252) | 11.9 | 18.7 | 34.5 | 15.9 | 11.1 | 7.9 | 65.1 | 34.9 | 3.19 | 0.09 |
| | 정기적 만남 | (30) | 13.3 | 10.0 | 16.7 | 30.0 | 13.3 | 16.7 | 40.0 | 60.0 | 3.70 | 0.29 |

다. 지난 70년의 분단기간동안 남한이 북한보다 더 많은 정서적 고통을 겪었다.

(단위 : 명, %, 점)

| 구분 | | 사례 수 | 전적 비동의 | 비동의 | 다소 비동의 | 다소 동의 | 동의 | 전적 동의 | 비동의 | 동의 | 평균 | 표준 오차 |
|--------------------|--------------|--------|-----------|------|-----------|----------|------|----------|------|-------|------|----------|
| 전체 | | (1000) | 8.4 | 16.7 | 33.7 | 22.3 | 13.2 | 5.7 | 58.8 | 41.2 | 3.32 | 0.04 |
| 성별 | 남성 | (496) | 9.7 | 16.5 | 28.2 | 24.8 | 14.5 | 6.3 | 54.4 | 45.6 | 3.37 | 0.06 |
| | 여성 | (504) | 7.1 | 16.9 | 39.1 | 19.8 | 11.9 | 5.2 | 63.1 | 36.9 | 3.28 | 0.05 |
| 연령 | 20대 | (173) | 6.4 | 12.1 | 35.8 | 22.5 | 15.0 | 8.1 | 54.3 | 45.7 | 3.52 | 0.10 |
| | 30대 | (165) | 6.7 | 15.2 | 40.6 | 22.4 | 10.3 | 4.8 | 62.4 | 37.6 | 3.29 | 0.09 |
| | 40대 | (197) | 10.2 | 15.2 | 36.0 | 24.4 | 11.2 | 3.0 | 61.4 | 38.6 | 3.20 | 0.09 |
| | 50대 | (201) | 9.0 | 23.9 | 31.3 | 20.4 | 10.9 | 4.5 | 64.2 | 35.8 | 3.14 | 0.09 |
| | 60세 이상 | (264) | 9.1 | 16.3 | 28.0 | 22.0 | 17.0 | 7.6 | 53.4 | 46.6 | 3.44 | 0.09 |
| | 연령 성별 | 20대 남성 | (91) | 6.6 | 8.8 | 25.3 | 27.5 | 20.9 | 11.0 | 40.7 | 59.3 | 3.80 |
| | 20대 여성 | (82) | 6.1 | 15.9 | 47.6 | 17.1 | 8.5 | 4.9 | 69.5 | 30.5 | 3.21 | 0.13 |
| | 30대 남성 | (84) | 7.1 | 13.1 | 35.7 | 27.4 | 11.9 | 4.8 | 56.0 | 44.0 | 3.38 | 0.13 |
| | 30대 여성 | (81) | 6.2 | 17.3 | 45.7 | 17.3 | 8.6 | 4.9 | 69.1 | 30.9 | 3.20 | 0.13 |
| | 40대 남성 | (100) | 14.0 | 16.0 | 30.0 | 26.0 | 11.0 | 3.0 | 60.0 | 40.0 | 3.13 | 0.13 |
| | 40대 여성 | (97) | 6.2 | 14.4 | 42.3 | 22.7 | 11.3 | 3.1 | 62.9 | 37.1 | 3.28 | 0.12 |
| | 50대 남성 | (103) | 9.7 | 25.2 | 30.1 | 19.4 | 12.6 | 2.9 | 65.0 | 35.0 | 3.09 | 0.13 |
| | 50대 여성 | (98) | 8.2 | 22.4 | 32.7 | 21.4 | 9.2 | 6.1 | 63.3 | 36.7 | 3.19 | 0.13 |
| | 60세+ 남성 | (118) | 10.2 | 17.8 | 22.0 | 24.6 | 16.1 | 9.3 | 50.0 | 50.0 | 3.47 | 0.13 |
| | 60세+ 여성 | (146) | 8.2 | 15.1 | 32.9 | 19.9 | 17.8 | 6.2 | 56.2 | 43.8 | 3.42 | 0.11 |
| 종교 | 기독교 | (217) | 12.0 | 16.1 | 29.0 | 26.3 | 11.1 | 5.5 | 57.1 | 42.9 | 3.25 | 0.09 |
| | 불교 | (174) | 4.6 | 14.9 | 26.4 | 28.7 | 19.0 | 6.3 | 46.0 | 54.0 | 3.61 | 0.10 |
| | 천주교 | (116) | 8.6 | 20.7 | 37.9 | 12.1 | 11.2 | 9.5 | 67.2 | 32.8 | 3.25 | 0.13 |
| | 기타 | (1) | 0.0 | 0.0 | 0.0 | 100.0 | 0.0 | 0.0 | 0.0 | 100.0 | 4.00 | |
| | 종교없음 | (492) | 8.1 | 16.7 | 37.4 | 20.5 | 12.6 | 4.7 | 62.2 | 37.8 | 3.27 | 0.06 |
| 정치성향 | 보수 | (244) | 7.8 | 17.2 | 27.9 | 21.7 | 17.6 | 7.8 | 52.9 | 47.1 | 3.48 | 0.09 |
| | 중도 | (437) | 7.3 | 13.0 | 35.9 | 26.3 | 13.3 | 4.1 | 56.3 | 43.7 | 3.38 | 0.06 |
| | 진보 | (319) | 10.3 | 21.3 | 35.1 | 17.2 | 9.7 | 6.3 | 66.8 | 33.2 | 3.13 | 0.07 |
| 지역 | 서울 | (193) | 8.8 | 16.6 | 37.8 | 19.2 | 11.9 | 5.7 | 63.2 | 36.8 | 3.26 | 0.09 |
| | 인천/경기 | (306) | 9.8 | 13.7 | 35.0 | 22.9 | 13.1 | 5.6 | 58.5 | 41.5 | 3.32 | 0.07 |
| | 대전/충청/세종 | (105) | 8.6 | 22.9 | 26.7 | 18.1 | 17.1 | 6.7 | 58.1 | 41.9 | 3.32 | 0.14 |
| | 광주/전라 | (98) | 8.2 | 19.4 | 26.5 | 24.5 | 11.2 | 10.2 | 54.1 | 45.9 | 3.42 | 0.14 |
| | 대구/경북 | (102) | 5.9 | 18.6 | 37.3 | 21.6 | 11.8 | 4.9 | 61.8 | 38.2 | 3.29 | 0.12 |
| | 부산/울산/경남 | (155) | 5.8 | 16.8 | 32.9 | 27.1 | 15.5 | 1.9 | 55.5 | 44.5 | 3.35 | 0.09 |
| | 강원/제주 | (41) | 12.2 | 12.2 | 34.1 | 22.0 | 9.8 | 9.8 | 58.5 | 41.5 | 3.34 | 0.22 |
| 월 가구 소득 | 300만원 미만 | (213) | 8.5 | 13.6 | 32.4 | 25.8 | 12.7 | 7.0 | 54.5 | 45.5 | 3.42 | 0.09 |
| | 300~500만원 미만 | (345) | 6.4 | 15.1 | 34.8 | 22.0 | 15.1 | 6.7 | 56.2 | 43.8 | 3.44 | 0.07 |
| | 500만원 이상 | (442) | 10.0 | 19.5 | 33.5 | 20.8 | 12.0 | 4.3 | 62.9 | 37.1 | 3.18 | 0.06 |
| 북한 이탈주민 교류정도 | 만남 적 없음 | (718) | 8.2 | 16.0 | 35.7 | 22.8 | 12.5 | 4.7 | 59.9 | 40.1 | 3.30 | 0.05 |
| | 만남 경험 있음 | (252) | 9.1 | 19.4 | 29.4 | 19.4 | 14.3 | 8.3 | 57.9 | 42.1 | 3.35 | 0.09 |
| | 정기적 만남 | (30) | 6.7 | 10.0 | 23.3 | 33.3 | 20.0 | 6.7 | 40.0 | 60.0 | 3.70 | 0.24 |

라. 지난 70년의 분단을 돌아보면 북한은 가해자, 남한은 피해자의 역사였다.

(단위 : 명, %, 점)

| 구분 | | 사례 수 | 전적 비동의 | 비동의 | 다소 비동의 | 다소 동의 | 동의 | 전적 동의 | 비동의 | 동의 | 평균 | 표준 오차 |
|--------------|--------------|--------|-----------|------|-----------|----------|------|----------|-------|------|------|----------|
| 전체 | | (1000) | 5.2 | 9.9 | 25.3 | 30.1 | 16.7 | 12.8 | 40.4 | 59.6 | 3.82 | 0.04 |
| 성별 | 남성 | (496) | 6.3 | 8.7 | 22.6 | 29.0 | 17.7 | 15.7 | 37.5 | 62.5 | 3.91 | 0.06 |
| | 여성 | (504) | 4.2 | 11.1 | 28.0 | 31.2 | 15.7 | 9.9 | 43.3 | 56.7 | 3.73 | 0.06 |
| 연령 | 20대 | (173) | 4.0 | 11.6 | 26.0 | 34.1 | 12.1 | 12.1 | 41.6 | 58.4 | 3.75 | 0.10 |
| | 30대 | (165) | 4.8 | 13.9 | 31.5 | 29.1 | 10.9 | 9.7 | 50.3 | 49.7 | 3.56 | 0.10 |
| | 40대 | (197) | 7.1 | 10.2 | 29.9 | 31.0 | 13.2 | 8.6 | 47.2 | 52.8 | 3.59 | 0.09 |
| | 50대 | (201) | 6.0 | 11.4 | 27.9 | 25.9 | 17.9 | 10.9 | 45.3 | 54.7 | 3.71 | 0.10 |
| | 60세 이상 | (264) | 4.2 | 4.9 | 15.5 | 30.7 | 25.0 | 19.7 | 24.6 | 75.4 | 4.27 | 0.08 |
| | 연령 성별 | 20대 남성 | (91) | 3.3 | 7.7 | 13.2 | 35.2 | 19.8 | 20.9 | 24.2 | 75.8 | 4.23 |
| | 20대 여성 | (82) | 4.9 | 15.9 | 40.2 | 32.9 | 3.7 | 2.4 | 61.0 | 39.0 | 3.22 | 0.11 |
| | 30대 남성 | (84) | 4.8 | 14.3 | 28.6 | 29.8 | 13.1 | 9.5 | 47.6 | 52.4 | 3.61 | 0.14 |
| | 30대 여성 | (81) | 4.9 | 13.6 | 34.6 | 28.4 | 8.6 | 9.9 | 53.1 | 46.9 | 3.52 | 0.14 |
| | 40대 남성 | (100) | 10.0 | 10.0 | 28.0 | 34.0 | 10.0 | 8.0 | 48.0 | 52.0 | 3.48 | 0.13 |
| | 40대 여성 | (97) | 4.1 | 10.3 | 32.0 | 27.8 | 16.5 | 9.3 | 46.4 | 53.6 | 3.70 | 0.13 |
| | 50대 남성 | (103) | 8.7 | 11.7 | 24.3 | 23.3 | 20.4 | 11.7 | 44.7 | 55.3 | 3.70 | 0.14 |
| | 50대 여성 | (98) | 3.1 | 11.2 | 31.6 | 28.6 | 15.3 | 10.2 | 45.9 | 54.1 | 3.72 | 0.13 |
| | 60세+ 남성 | (118) | 4.2 | 1.7 | 19.5 | 24.6 | 23.7 | 26.3 | 25.4 | 74.6 | 4.41 | 0.12 |
| | 60세+ 여성 | (146) | 4.1 | 7.5 | 12.3 | 35.6 | 26.0 | 14.4 | 24.0 | 76.0 | 4.15 | 0.11 |
| 종교 | 기독교 | (217) | 5.1 | 10.1 | 23.0 | 30.9 | 19.4 | 11.5 | 38.2 | 61.8 | 3.84 | 0.09 |
| | 불교 | (174) | 1.1 | 7.5 | 22.4 | 27.0 | 25.9 | 16.1 | 31.0 | 69.0 | 4.17 | 0.09 |
| | 천주교 | (116) | 3.4 | 12.1 | 18.1 | 37.9 | 19.0 | 9.5 | 33.6 | 66.4 | 3.85 | 0.12 |
| | 기타 | (1) | 0.0 | 0.0 | 100.0 | 0.0 | 0.0 | 0.0 | 100.0 | 0.0 | 3.00 | |
| | 종교없음 | (492) | 7.1 | 10.2 | 28.9 | 29.1 | 11.8 | 13.0 | 46.1 | 53.9 | 3.67 | 0.06 |
| 정치성향 | 보수 | (244) | 2.9 | 8.2 | 14.3 | 29.1 | 22.5 | 23.0 | 25.4 | 74.6 | 4.29 | 0.09 |
| | 중도 | (437) | 4.3 | 6.9 | 27.9 | 35.5 | 13.5 | 11.9 | 39.1 | 60.9 | 3.83 | 0.06 |
| | 진보 | (319) | 8.2 | 15.4 | 30.1 | 23.5 | 16.6 | 6.3 | 53.6 | 46.4 | 3.44 | 0.07 |
| 지역 | 서울 | (193) | 6.2 | 10.9 | 21.2 | 33.7 | 15.5 | 12.4 | 38.3 | 61.7 | 3.79 | 0.10 |
| | 인천/경기 | (306) | 5.9 | 8.8 | 30.1 | 28.8 | 14.7 | 11.8 | 44.8 | 55.2 | 3.73 | 0.08 |
| | 대전/충청/세종 | (105) | 8.6 | 13.3 | 21.9 | 21.0 | 20.0 | 15.2 | 43.8 | 56.2 | 3.76 | 0.15 |
| | 광주/전라 | (98) | 5.1 | 12.2 | 24.5 | 34.7 | 16.3 | 7.1 | 41.8 | 58.2 | 3.66 | 0.13 |
| | 대구/경북 | (102) | 0.0 | 10.8 | 26.5 | 28.4 | 16.7 | 17.6 | 37.3 | 62.7 | 4.04 | 0.12 |
| | 부산/울산/경남 | (155) | 2.6 | 8.4 | 24.5 | 32.9 | 20.0 | 11.6 | 35.5 | 64.5 | 3.94 | 0.10 |
| | 강원/제주 | (41) | 9.8 | 2.4 | 19.5 | 29.3 | 17.1 | 22.0 | 31.7 | 68.3 | 4.07 | 0.24 |
| 월 가구 소득 | 300만원 미만 | (213) | 6.1 | 8.9 | 25.8 | 30.5 | 13.1 | 15.5 | 40.8 | 59.2 | 3.82 | 0.09 |
| | 300~500만원 미만 | (345) | 3.8 | 9.3 | 25.2 | 34.2 | 16.8 | 10.7 | 38.3 | 61.7 | 3.83 | 0.07 |
| | 500만원 이상 | (442) | 5.9 | 10.9 | 25.1 | 26.7 | 18.3 | 13.1 | 41.9 | 58.1 | 3.80 | 0.07 |
| 북한 이탈주민 교류정도 | 만난 적 없음 | (718) | 4.9 | 9.9 | 29.0 | 29.0 | 15.3 | 12.0 | 43.7 | 56.3 | 3.76 | 0.05 |
| | 만난 경험 있음 | (252) | 5.6 | 10.7 | 15.9 | 32.5 | 19.4 | 15.9 | 32.1 | 67.9 | 3.97 | 0.09 |
| 교류정도 | 정기적 만남 | (30) | 10.0 | 3.3 | 16.7 | 36.7 | 26.7 | 6.7 | 30.0 | 70.0 | 3.87 | 0.24 |

7. 북한에 대한 정서

가. 북한을 생각할 때 귀하게서 아래에 제시한 정서를 어느 정도 경험하는지 응답해 주시기 바랍니다.
두려운.

(단위 : 명, %, 점)

| 구분 | | 사례 수 | 전적 비경험 | 비경험 | 다소 비경험 | 다소 경험 | 경험 | 전적 경험 | 비경험 | 경험 | 평균 | 표준 오차 |
|--------------------|--------------|--------|-----------|------|-----------|----------|------|----------|-------|------|------|----------|
| 전체 | | (1000) | 4.3 | 8.2 | 30.4 | 37.4 | 15.6 | 4.1 | 42.9 | 57.1 | 3.64 | 0.03 |
| 성별 | 남성 | (496) | 4.4 | 7.9 | 31.0 | 38.5 | 14.5 | 3.6 | 43.3 | 56.7 | 3.62 | 0.05 |
| | 여성 | (504) | 4.2 | 8.5 | 29.8 | 36.3 | 16.7 | 4.6 | 42.5 | 57.5 | 3.66 | 0.05 |
| 연령 | 20대 | (173) | 6.4 | 9.8 | 31.8 | 37.0 | 12.7 | 2.3 | 48.0 | 52.0 | 3.47 | 0.08 |
| | 30대 | (165) | 5.5 | 4.2 | 31.5 | 41.8 | 15.2 | 1.8 | 41.2 | 58.8 | 3.62 | 0.08 |
| | 40대 | (197) | 4.1 | 15.7 | 30.5 | 34.5 | 14.2 | 1.0 | 50.3 | 49.7 | 3.42 | 0.08 |
| | 50대 | (201) | 4.5 | 7.5 | 32.3 | 39.3 | 11.9 | 4.5 | 44.3 | 55.7 | 3.60 | 0.08 |
| | 60세+ | (264) | 2.3 | 4.5 | 27.3 | 35.6 | 21.6 | 8.7 | 34.1 | 65.9 | 3.96 | 0.07 |
| 연령 성별 | 20대 남성 | (91) | 7.7 | 12.1 | 33.0 | 30.8 | 15.4 | 1.1 | 52.7 | 47.3 | 3.37 | 0.12 |
| | 20대 여성 | (82) | 4.9 | 7.3 | 30.5 | 43.9 | 9.8 | 3.7 | 42.7 | 57.3 | 3.57 | 0.12 |
| | 30대 남성 | (84) | 7.1 | 2.4 | 31.0 | 51.2 | 8.3 | 0.0 | 40.5 | 59.5 | 3.51 | 0.10 |
| | 30대 여성 | (81) | 3.7 | 6.2 | 32.1 | 32.1 | 22.2 | 3.7 | 42.0 | 58.0 | 3.74 | 0.12 |
| | 40대 남성 | (100) | 2.0 | 13.0 | 31.0 | 40.0 | 13.0 | 1.0 | 46.0 | 54.0 | 3.52 | 0.10 |
| | 40대 여성 | (97) | 6.2 | 18.6 | 29.9 | 28.9 | 15.5 | 1.0 | 54.6 | 45.4 | 3.32 | 0.12 |
| | 50대 남성 | (103) | 3.9 | 8.7 | 33.0 | 37.9 | 10.7 | 5.8 | 45.6 | 54.4 | 3.60 | 0.11 |
| | 50대 여성 | (98) | 5.1 | 6.1 | 31.6 | 40.8 | 13.3 | 3.1 | 42.9 | 57.1 | 3.60 | 0.11 |
| | 60세+ 남성 | (118) | 2.5 | 3.4 | 28.0 | 34.7 | 22.9 | 8.5 | 33.9 | 66.1 | 3.97 | 0.10 |
| | 60세+ 여성 | (146) | 2.1 | 5.5 | 26.7 | 36.3 | 20.5 | 8.9 | 34.2 | 65.8 | 3.95 | 0.09 |
| 종교 | 기독교 | (217) | 2.3 | 9.7 | 31.8 | 36.4 | 17.1 | 2.8 | 43.8 | 56.2 | 3.65 | 0.07 |
| | 불교 | (174) | 1.7 | 5.7 | 26.4 | 37.4 | 20.1 | 8.6 | 33.9 | 66.1 | 3.94 | 0.08 |
| | 천주교 | (116) | 6.9 | 9.5 | 27.6 | 36.2 | 18.1 | 1.7 | 44.0 | 56.0 | 3.54 | 0.11 |
| | 기타 | (1) | 100.0 | 0.0 | 0.0 | 0.0 | 0.0 | 0.0 | 100.0 | 0.0 | 1.00 | |
| | 종교없음 | (492) | 5.3 | 8.1 | 31.9 | 38.2 | 12.8 | 3.7 | 45.3 | 54.7 | 3.56 | 0.05 |
| 정치성향 | 보수 | (244) | 3.7 | 6.6 | 24.6 | 37.7 | 21.3 | 6.1 | 34.8 | 65.2 | 3.85 | 0.07 |
| | 중도 | (437) | 4.8 | 5.3 | 33.9 | 38.9 | 13.3 | 3.9 | 43.9 | 56.1 | 3.62 | 0.05 |
| | 진보 | (319) | 4.1 | 13.5 | 30.1 | 35.1 | 14.4 | 2.8 | 47.6 | 52.4 | 3.51 | 0.06 |
| 지역 | 서울 | (193) | 1.6 | 9.3 | 29.0 | 36.3 | 19.2 | 4.7 | 39.9 | 60.1 | 3.76 | 0.08 |
| | 인천/경기 | (306) | 4.9 | 8.5 | 30.7 | 38.9 | 14.4 | 2.6 | 44.1 | 55.9 | 3.57 | 0.06 |
| | 대전/충청/세종 | (105) | 5.7 | 7.6 | 34.3 | 31.4 | 12.4 | 8.6 | 47.6 | 52.4 | 3.63 | 0.12 |
| | 광주/전라 | (98) | 4.1 | 10.2 | 31.6 | 34.7 | 15.3 | 4.1 | 45.9 | 54.1 | 3.59 | 0.11 |
| | 대구/경북 | (102) | 6.9 | 9.8 | 26.5 | 40.2 | 13.7 | 2.9 | 43.1 | 56.9 | 3.53 | 0.11 |
| | 부산/울산/경남 | (155) | 2.6 | 4.5 | 30.3 | 42.6 | 16.8 | 3.2 | 37.4 | 62.6 | 3.76 | 0.08 |
| 월 가구 소득 | 강원/제주 | (41) | 9.8 | 7.3 | 31.7 | 26.8 | 17.1 | 7.3 | 48.8 | 51.2 | 3.56 | 0.21 |
| | 300만원 미만 | (213) | 3.3 | 6.6 | 31.0 | 38.5 | 15.0 | 5.6 | 40.8 | 59.2 | 3.72 | 0.07 |
| 북한 이탈주민 교류정도 | 300~500만원 미만 | (345) | 4.3 | 8.7 | 30.1 | 40.0 | 13.3 | 3.5 | 43.2 | 56.8 | 3.60 | 0.06 |
| | 500만원 이상 | (442) | 4.8 | 8.6 | 30.3 | 34.8 | 17.6 | 3.8 | 43.7 | 56.3 | 3.64 | 0.05 |
| 북한 이탈주민 교류정도 | 만난 적 없음 | (718) | 3.1 | 8.1 | 33.0 | 37.2 | 14.9 | 3.8 | 44.2 | 55.8 | 3.64 | 0.04 |
| | 만난 경험 있음 | (252) | 6.3 | 9.1 | 23.8 | 38.9 | 17.1 | 4.8 | 39.3 | 60.7 | 3.65 | 0.08 |
| 교류정도 | 정기적 만남 | (30) | 16.7 | 3.3 | 23.3 | 30.0 | 20.0 | 6.7 | 43.3 | 56.7 | 3.53 | 0.27 |

나. 북한을 생각할 때 귀하께서 아래에 제시한 정서를 어느 정도 경험하는지 응답해 주시기 바랍니다.
무서운.

(단위 : 명, %, 점)

| 구분 | | 사례 수 | 전적 비경험 | 비경험 | 다소 비경험 | 다소 경험 | 경험 | 전적 경험 | 비경험 | 경험 | 평균 | 표준 오차 |
|--------------------|--------------|--------|-----------|------|-----------|----------|------|----------|-------|------|------|----------|
| 전체 | | (1000) | 5.5 | 9.4 | 31.1 | 34.1 | 15.2 | 4.7 | 46.0 | 54.0 | 3.58 | 0.04 |
| 성별 | 남성 | (496) | 5.8 | 11.1 | 30.2 | 35.9 | 12.7 | 4.2 | 47.2 | 52.8 | 3.51 | 0.05 |
| | 여성 | (504) | 5.2 | 7.7 | 31.9 | 32.3 | 17.7 | 5.2 | 44.8 | 55.2 | 3.65 | 0.05 |
| 연령 | 20대 | (173) | 9.2 | 12.1 | 32.4 | 30.6 | 12.1 | 3.5 | 53.8 | 46.2 | 3.35 | 0.09 |
| | 30대 | (165) | 6.7 | 7.3 | 32.7 | 36.4 | 15.8 | 1.2 | 46.7 | 53.3 | 3.51 | 0.08 |
| | 40대 | (197) | 5.1 | 13.7 | 32.5 | 33.0 | 12.7 | 3.0 | 51.3 | 48.7 | 3.44 | 0.08 |
| | 50대 | (201) | 5.0 | 11.4 | 29.9 | 34.8 | 13.9 | 5.0 | 46.3 | 53.7 | 3.56 | 0.08 |
| | 60세+ | (264) | 3.0 | 4.2 | 29.2 | 35.2 | 19.7 | 8.7 | 36.4 | 63.6 | 3.91 | 0.07 |
| | 성별 연령 | 20대 남성 | (91) | 11.0 | 14.3 | 30.8 | 27.5 | 13.2 | 3.3 | 56.0 | 44.0 | 3.27 |
| 20대 여성 | | (82) | 7.3 | 9.8 | 34.1 | 34.1 | 11.0 | 3.7 | 51.2 | 48.8 | 3.43 | 0.13 |
| 30대 남성 | | (84) | 9.5 | 6.0 | 33.3 | 40.5 | 9.5 | 1.2 | 48.8 | 51.2 | 3.38 | 0.12 |
| 30대 여성 | | (81) | 3.7 | 8.6 | 32.1 | 32.1 | 22.2 | 1.2 | 44.4 | 55.6 | 3.64 | 0.12 |
| 40대 남성 | | (100) | 3.0 | 12.0 | 31.0 | 42.0 | 10.0 | 2.0 | 46.0 | 54.0 | 3.50 | 0.10 |
| 40대 여성 | | (97) | 7.2 | 15.5 | 34.0 | 23.7 | 15.5 | 4.1 | 56.7 | 43.3 | 3.37 | 0.13 |
| 50대 남성 | | (103) | 3.9 | 17.5 | 29.1 | 32.0 | 13.6 | 3.9 | 50.5 | 49.5 | 3.46 | 0.11 |
| 50대 여성 | | (98) | 6.1 | 5.1 | 30.6 | 37.8 | 14.3 | 6.1 | 41.8 | 58.2 | 3.67 | 0.12 |
| 60세+ 남성 | | (118) | 3.4 | 5.9 | 28.0 | 37.3 | 16.1 | 9.3 | 37.3 | 62.7 | 3.85 | 0.11 |
| 60세+ 여성 | (146) | 2.7 | 2.7 | 30.1 | 33.6 | 22.6 | 8.2 | 35.6 | 64.4 | 3.95 | 0.09 | |
| 종교 | 기독교 | (217) | 4.6 | 8.3 | 32.7 | 33.6 | 17.5 | 3.2 | 45.6 | 54.4 | 3.61 | 0.08 |
| | 불교 | (174) | 2.3 | 7.5 | 27.6 | 38.5 | 16.7 | 7.5 | 37.4 | 62.6 | 3.82 | 0.08 |
| | 천주교 | (116) | 8.6 | 12.1 | 22.4 | 33.6 | 20.7 | 2.6 | 43.1 | 56.9 | 3.53 | 0.12 |
| | 기타 | (1) | 100.0 | 0.0 | 0.0 | 0.0 | 0.0 | 0.0 | 100.0 | 0.0 | 1.00 | |
| | 종교없음 | (492) | 6.1 | 10.0 | 33.7 | 32.9 | 12.4 | 4.9 | 49.8 | 50.2 | 3.50 | 0.05 |
| 정치성향 | 보수 | (244) | 3.7 | 8.2 | 26.2 | 36.5 | 20.5 | 4.9 | 38.1 | 61.9 | 3.77 | 0.07 |
| | 중도 | (437) | 5.3 | 8.5 | 32.0 | 36.6 | 12.8 | 4.8 | 45.8 | 54.2 | 3.58 | 0.05 |
| | 진보 | (319) | 7.2 | 11.6 | 33.5 | 28.8 | 14.4 | 4.4 | 52.4 | 47.6 | 3.45 | 0.07 |
| 지역 | 서울 | (193) | 2.1 | 13.5 | 28.0 | 35.8 | 14.5 | 6.2 | 43.5 | 56.5 | 3.66 | 0.08 |
| | 인천/경기 | (306) | 7.2 | 9.8 | 30.1 | 35.6 | 14.7 | 2.6 | 47.1 | 52.9 | 3.49 | 0.07 |
| | 대전/충청/세종 | (105) | 8.6 | 5.7 | 31.4 | 30.5 | 14.3 | 9.5 | 45.7 | 54.3 | 3.65 | 0.13 |
| | 광주/전라 | (98) | 6.1 | 10.2 | 34.7 | 26.5 | 19.4 | 3.1 | 51.0 | 49.0 | 3.52 | 0.12 |
| | 대구/경북 | (102) | 5.9 | 10.8 | 30.4 | 32.4 | 16.7 | 3.9 | 47.1 | 52.9 | 3.55 | 0.12 |
| | 부산/울산/경남 | (155) | 3.2 | 4.5 | 34.8 | 39.4 | 13.5 | 4.5 | 42.6 | 57.4 | 3.69 | 0.08 |
| 강원/제주 | (41) | 7.3 | 9.8 | 31.7 | 26.8 | 17.1 | 7.3 | 48.8 | 51.2 | 3.59 | 0.20 | |
| 월 가구 소득 | 300만원 미만 | (213) | 6.1 | 8.0 | 28.2 | 36.2 | 15.5 | 6.1 | 42.3 | 57.7 | 3.65 | 0.08 |
| | 300~500만원 미만 | (345) | 5.5 | 9.0 | 32.8 | 36.2 | 11.9 | 4.6 | 47.2 | 52.8 | 3.54 | 0.06 |
| | 500만원 이상 | (442) | 5.2 | 10.4 | 31.2 | 31.4 | 17.6 | 4.1 | 46.8 | 53.2 | 3.58 | 0.06 |
| 북한 이탈주민 교류정도 | 만난 적 없음 | (718) | 4.3 | 9.1 | 32.9 | 34.3 | 15.0 | 4.5 | 46.2 | 53.8 | 3.60 | 0.04 |
| 만난 경험 있음 | (252) | 7.5 | 10.3 | 27.0 | 34.9 | 16.3 | 4.0 | 44.8 | 55.2 | 3.54 | 0.08 | |
| 정기적 만남 | (30) | 16.7 | 10.0 | 23.3 | 23.3 | 10.0 | 16.7 | 50.0 | 50.0 | 3.50 | 0.30 | |

다. 북한을 생각할 때 귀하께서 아래에 제시한 정서를 어느 정도 경험하는지 응답해 주시기 바랍니다:
긴장하는.

(단위 : 명, %, 점)

| 구분 | | 사례 수 | 전적 비경험 | 비경험 | 다소 비경험 | 다소 경험 | 경험 | 전적 경험 | 비경험 | 경험 | 평균 | 표준 오차 |
|--------------|--------------|--------|--------|------|--------|-------|-------|-------|------|-------|------|-------|
| 전체 | | (1000) | 3.3 | 5.5 | 19.2 | 41.8 | 22.9 | 7.3 | 28.0 | 72.0 | 3.97 | 0.04 |
| 성별 | 남성 | (496) | 3.4 | 5.4 | 21.6 | 38.5 | 24.8 | 6.3 | 30.4 | 69.6 | 3.95 | 0.05 |
| | 여성 | (504) | 3.2 | 5.6 | 16.9 | 45.0 | 21.0 | 8.3 | 25.6 | 74.4 | 4.00 | 0.05 |
| 연령 | 20대 | (173) | 4.0 | 8.7 | 12.7 | 44.5 | 27.7 | 2.3 | 25.4 | 74.6 | 3.90 | 0.08 |
| | 30대 | (165) | 4.2 | 5.5 | 21.8 | 38.8 | 25.5 | 4.2 | 31.5 | 68.5 | 3.88 | 0.09 |
| | 40대 | (197) | 3.0 | 6.1 | 25.4 | 44.7 | 14.7 | 6.1 | 34.5 | 65.5 | 3.80 | 0.08 |
| | 50대 | (201) | 4.0 | 6.0 | 19.4 | 39.3 | 22.9 | 8.5 | 29.4 | 70.6 | 3.97 | 0.08 |
| | 60세+ | (264) | 1.9 | 2.7 | 17.0 | 41.7 | 24.2 | 12.5 | 21.6 | 78.4 | 4.21 | 0.07 |
| | 성별 연령 | 20대 남성 | (91) | 5.5 | 9.9 | 15.4 | 37.4 | 29.7 | 2.2 | 30.8 | 69.2 | 3.82 |
| 20대 여성 | | (82) | 2.4 | 7.3 | 9.8 | 52.4 | 25.6 | 2.4 | 19.5 | 80.5 | 3.99 | 0.11 |
| 30대 남성 | | (84) | 6.0 | 2.4 | 26.2 | 35.7 | 27.4 | 2.4 | 34.5 | 65.5 | 3.83 | 0.12 |
| 30대 여성 | | (81) | 2.5 | 8.6 | 17.3 | 42.0 | 23.5 | 6.2 | 28.4 | 71.6 | 3.94 | 0.12 |
| 40대 남성 | | (100) | 3.0 | 4.0 | 28.0 | 45.0 | 15.0 | 5.0 | 35.0 | 65.0 | 3.80 | 0.10 |
| 40대 여성 | | (97) | 3.1 | 8.2 | 22.7 | 44.3 | 14.4 | 7.2 | 34.0 | 66.0 | 3.80 | 0.11 |
| 50대 남성 | | (103) | 2.9 | 7.8 | 21.4 | 35.9 | 24.3 | 7.8 | 32.0 | 68.0 | 3.94 | 0.11 |
| 50대 여성 | | (98) | 5.1 | 4.1 | 17.3 | 42.9 | 21.4 | 9.2 | 26.5 | 73.5 | 3.99 | 0.12 |
| 60세+ 남성 | | (118) | 0.8 | 3.4 | 17.8 | 38.1 | 28.0 | 11.9 | 22.0 | 78.0 | 4.25 | 0.10 |
| 60세+ 여성 | | (146) | 2.7 | 2.1 | 16.4 | 44.5 | 21.2 | 13.0 | 21.2 | 78.8 | 4.18 | 0.09 |
| 종교 | 기독교 | (217) | 3.2 | 6.9 | 16.1 | 47.0 | 20.3 | 6.5 | 26.3 | 73.7 | 3.94 | 0.07 |
| | 불교 | (174) | 1.1 | 2.3 | 20.7 | 36.8 | 28.7 | 10.3 | 24.1 | 75.9 | 4.21 | 0.08 |
| | 천주교 | (116) | 4.3 | 6.9 | 19.0 | 36.2 | 26.7 | 6.9 | 30.2 | 69.8 | 3.95 | 0.11 |
| | 기타 | (1) | 0.0 | 0.0 | 0.0 | 0.0 | 100.0 | 0.0 | 0.0 | 100.0 | 5.00 | |
| | 종교없음 | (492) | 3.9 | 5.7 | 20.1 | 42.7 | 20.9 | 6.7 | 29.7 | 70.3 | 3.91 | 0.05 |
| 정치성향 | 보수 | (244) | 2.9 | 7.0 | 16.4 | 40.2 | 25.0 | 8.6 | 26.2 | 73.8 | 4.03 | 0.07 |
| | 중도 | (437) | 3.9 | 4.3 | 22.0 | 40.3 | 22.0 | 7.6 | 30.2 | 69.8 | 3.95 | 0.05 |
| | 진보 | (319) | 2.8 | 6.0 | 17.6 | 45.1 | 22.6 | 6.0 | 26.3 | 73.7 | 3.97 | 0.06 |
| 지역 | 서울 | (193) | 2.6 | 6.2 | 16.1 | 44.0 | 20.7 | 10.4 | 24.9 | 75.1 | 4.05 | 0.08 |
| | 인천/경기 | (306) | 3.6 | 6.5 | 19.3 | 43.8 | 21.6 | 5.2 | 29.4 | 70.6 | 3.89 | 0.06 |
| | 대전/충청/세종 | (105) | 4.8 | 7.6 | 14.3 | 41.9 | 21.0 | 10.5 | 26.7 | 73.3 | 3.98 | 0.12 |
| | 광주/전라 | (98) | 3.1 | 4.1 | 26.5 | 39.8 | 22.4 | 4.1 | 33.7 | 66.3 | 3.87 | 0.11 |
| | 대구/경북 | (102) | 4.9 | 6.9 | 15.7 | 38.2 | 28.4 | 5.9 | 27.5 | 72.5 | 3.96 | 0.12 |
| | 부산/울산/경남 | (155) | 0.6 | 2.6 | 25.2 | 40.6 | 21.3 | 9.7 | 28.4 | 71.6 | 4.08 | 0.08 |
| 강원/제주 | (41) | 7.3 | 0.0 | 14.6 | 34.1 | 41.5 | 2.4 | 22.0 | 78.0 | 4.10 | 0.18 | |
| 월 가구 소득 | 300만원 미만 | (213) | 4.2 | 6.1 | 20.2 | 39.0 | 23.5 | 7.0 | 30.5 | 69.5 | 3.92 | 0.08 |
| | 300~500만원 미만 | (345) | 3.2 | 4.9 | 21.2 | 41.7 | 21.2 | 7.8 | 29.3 | 70.7 | 3.96 | 0.06 |
| | 500만원 이상 | (442) | 2.9 | 5.7 | 17.2 | 43.2 | 24.0 | 7.0 | 25.8 | 74.2 | 4.01 | 0.05 |
| 북한 이탈주민 교류정도 | 만난 적 없음 | (718) | 2.9 | 5.3 | 20.9 | 42.8 | 21.6 | 6.5 | 29.1 | 70.9 | 3.94 | 0.04 |
| | 만난 경험 있음 | (252) | 3.2 | 6.3 | 14.3 | 41.3 | 25.0 | 9.9 | 23.8 | 76.2 | 4.08 | 0.07 |
| 교류정도 | 정기적 만남 | (30) | 13.3 | 3.3 | 20.0 | 23.3 | 36.7 | 3.3 | 36.7 | 63.3 | 3.77 | 0.26 |

라. 북한을 생각할 때 귀하께서 아래에 제시한 정서를 어느 정도 경험하는지 응답해 주시기 바랍니다:
분노하는.

(단위 : 명, %, 점)

| 구분 | | 사례 수 | 전적 비경험 | 비경험 | 다소 비경험 | 다소 경험 | 경험 | 전적 경험 | 비경험 | 경험 | 평균 | 표준 오차 |
|--------------------|--------------|--------|-----------|------|-----------|----------|------|----------|------|-------|------|----------|
| 전체 | | (1000) | 3.4 | 7.0 | 26.6 | 32.2 | 20.3 | 10.5 | 37.0 | 63.0 | 3.91 | 0.04 |
| 성별 | 남성 | (496) | 3.6 | 7.5 | 24.4 | 33.9 | 21.0 | 9.7 | 35.5 | 64.5 | 3.90 | 0.05 |
| | 여성 | (504) | 3.2 | 6.5 | 28.8 | 30.6 | 19.6 | 11.3 | 38.5 | 61.5 | 3.91 | 0.05 |
| 연령 | 20대 | (173) | 5.2 | 6.4 | 30.6 | 29.5 | 22.0 | 6.4 | 42.2 | 57.8 | 3.76 | 0.09 |
| | 30대 | (165) | 4.2 | 6.7 | 30.3 | 38.8 | 15.8 | 4.2 | 41.2 | 58.8 | 3.68 | 0.08 |
| | 40대 | (197) | 3.0 | 7.6 | 34.0 | 34.0 | 13.2 | 8.1 | 44.7 | 55.3 | 3.71 | 0.08 |
| | 50대 | (201) | 2.0 | 11.9 | 20.4 | 27.4 | 24.4 | 13.9 | 34.3 | 65.7 | 4.02 | 0.09 |
| | 60세+ | (264) | 3.0 | 3.4 | 20.8 | 32.2 | 24.2 | 16.3 | 27.3 | 72.7 | 4.20 | 0.07 |
| | 성별 연령 | 20대 남성 | (91) | 6.6 | 4.4 | 24.2 | 33.0 | 23.1 | 8.8 | 35.2 | 64.8 | 3.88 |
| 20대 여성 | | (82) | 3.7 | 8.5 | 37.8 | 25.6 | 20.7 | 3.7 | 50.0 | 50.0 | 3.62 | 0.12 |
| 30대 남성 | | (84) | 4.8 | 6.0 | 26.2 | 45.2 | 15.5 | 2.4 | 36.9 | 63.1 | 3.68 | 0.11 |
| 30대 여성 | | (81) | 3.7 | 7.4 | 34.6 | 32.1 | 16.0 | 6.2 | 45.7 | 54.3 | 3.68 | 0.13 |
| 40대 남성 | | (100) | 3.0 | 8.0 | 31.0 | 39.0 | 13.0 | 6.0 | 42.0 | 58.0 | 3.69 | 0.11 |
| 40대 여성 | | (97) | 3.1 | 7.2 | 37.1 | 28.9 | 13.4 | 10.3 | 47.4 | 52.6 | 3.73 | 0.12 |
| 50대 남성 | | (103) | 1.9 | 14.6 | 23.3 | 24.3 | 24.3 | 11.7 | 39.8 | 60.2 | 3.89 | 0.13 |
| 50대 여성 | | (98) | 2.0 | 9.2 | 17.3 | 30.6 | 24.5 | 16.3 | 28.6 | 71.4 | 4.15 | 0.13 |
| 60세+ 남성 | | (118) | 2.5 | 4.2 | 18.6 | 30.5 | 27.1 | 16.9 | 25.4 | 74.6 | 4.26 | 0.11 |
| 60세+ 여성 | | (146) | 3.4 | 2.7 | 22.6 | 33.6 | 21.9 | 15.8 | 28.8 | 71.2 | 4.15 | 0.10 |
| 종교 | 기독교 | (217) | 3.7 | 9.2 | 24.9 | 31.3 | 20.7 | 10.1 | 37.8 | 62.2 | 3.87 | 0.08 |
| | 불교 | (174) | 1.1 | 4.6 | 21.8 | 30.5 | 24.7 | 17.2 | 27.6 | 72.4 | 4.25 | 0.09 |
| | 천주교 | (116) | 3.4 | 7.8 | 19.8 | 39.7 | 19.0 | 10.3 | 31.0 | 69.0 | 3.94 | 0.11 |
| | 기타 | (1) | 0.0 | 0.0 | 0.0 | 100.0 | 0.0 | 0.0 | 0.0 | 100.0 | 4.00 | |
| | 종교없음 | (492) | 4.1 | 6.7 | 30.7 | 31.3 | 18.9 | 8.3 | 41.5 | 58.5 | 3.79 | 0.05 |
| 정치성향 | 보수 | (244) | 2.9 | 5.3 | 17.2 | 27.5 | 28.7 | 18.4 | 25.4 | 74.6 | 4.29 | 0.08 |
| | 중도 | (437) | 3.2 | 7.1 | 27.7 | 34.3 | 18.1 | 9.6 | 38.0 | 62.0 | 3.86 | 0.06 |
| | 진보 | (319) | 4.1 | 8.2 | 32.3 | 32.9 | 16.9 | 5.6 | 44.5 | 55.5 | 3.67 | 0.06 |
| 지역 | 서울 | (193) | 2.6 | 8.3 | 21.8 | 35.2 | 21.8 | 10.4 | 32.6 | 67.4 | 3.96 | 0.09 |
| | 인천/경기 | (306) | 2.6 | 7.8 | 30.1 | 31.7 | 19.3 | 8.5 | 40.5 | 59.5 | 3.83 | 0.07 |
| | 대전/충청/세종 | (105) | 8.6 | 8.6 | 19.0 | 33.3 | 18.1 | 12.4 | 36.2 | 63.8 | 3.81 | 0.14 |
| | 광주/전라 | (98) | 4.1 | 5.1 | 33.7 | 25.5 | 19.4 | 12.2 | 42.9 | 57.1 | 3.88 | 0.13 |
| | 대구/경북 | (102) | 3.9 | 5.9 | 24.5 | 35.3 | 17.6 | 12.7 | 34.3 | 65.7 | 3.95 | 0.12 |
| | 부산/울산/경남 | (155) | 1.9 | 5.2 | 27.1 | 30.3 | 23.9 | 11.6 | 34.2 | 65.8 | 4.04 | 0.09 |
| | 강원/제주 | (41) | 2.4 | 4.9 | 29.3 | 34.1 | 22.0 | 7.3 | 36.6 | 63.4 | 3.90 | 0.17 |
| 월 가구 소득 | 300만원 미만 | (213) | 3.3 | 4.7 | 29.1 | 31.5 | 23.5 | 8.0 | 37.1 | 62.9 | 3.91 | 0.08 |
| | 300~500만원 미만 | (345) | 3.5 | 5.2 | 26.7 | 32.8 | 22.0 | 9.9 | 35.4 | 64.6 | 3.94 | 0.06 |
| | 500만원 이상 | (442) | 3.4 | 9.5 | 25.3 | 32.1 | 17.4 | 12.2 | 38.2 | 61.8 | 3.87 | 0.06 |
| 북한 이탈주민 교류정도 | 만난 적 없음 | (718) | 3.1 | 7.1 | 27.7 | 32.9 | 19.2 | 10.0 | 37.9 | 62.1 | 3.88 | 0.04 |
| | 만난 경험 있음 | (252) | 3.6 | 6.7 | 24.2 | 28.6 | 25.0 | 11.9 | 34.5 | 65.5 | 4.00 | 0.08 |
| | 정기적 만남 | (30) | 10.0 | 6.7 | 20.0 | 46.7 | 6.7 | 10.0 | 36.7 | 63.3 | 3.63 | 0.24 |

마. 북한을 생각할 때 귀하께서 아래에 제시한 정서를 어느 정도 경험하는지 응답해 주시기 바랍니다:
화가 나는.

(단위 : 명, %, 점)

| 구분 | | 사례 수 | 전적 비경험 | 비경험 | 다소 비경험 | 다소 경험 | 경험 | 전적 경험 | 비경험 | 경험 | 평균 | 표준 오차 |
|--------------------|--------------|--------|-----------|------|-----------|----------|------|----------|------|-------|------|----------|
| 전체 | | (1000) | 3.7 | 6.5 | 24.4 | 31.8 | 21.4 | 12.2 | 34.6 | 65.4 | 3.97 | 0.04 |
| 성별 | 남성 | (496) | 3.8 | 6.0 | 24.8 | 32.1 | 22.4 | 10.9 | 34.7 | 65.3 | 3.96 | 0.05 |
| | 여성 | (504) | 3.6 | 6.9 | 24.0 | 31.5 | 20.4 | 13.5 | 34.5 | 65.5 | 3.99 | 0.06 |
| 연령 | 20대 | (173) | 4.6 | 7.5 | 27.2 | 28.9 | 27.2 | 4.6 | 39.3 | 60.7 | 3.80 | 0.09 |
| | 30대 | (165) | 4.8 | 6.7 | 31.5 | 30.9 | 20.6 | 5.5 | 43.0 | 57.0 | 3.72 | 0.09 |
| | 40대 | (197) | 3.0 | 8.1 | 30.5 | 34.5 | 13.2 | 10.7 | 41.6 | 58.4 | 3.79 | 0.09 |
| | 50대 | (201) | 4.5 | 8.0 | 18.4 | 31.8 | 21.9 | 15.4 | 30.8 | 69.2 | 4.05 | 0.09 |
| | 60세+ | (264) | 2.3 | 3.4 | 18.2 | 32.2 | 23.9 | 20.1 | 23.9 | 76.1 | 4.32 | 0.07 |
| | 성별 연령 | 20대 남성 | (91) | 5.5 | 5.5 | 22.0 | 28.6 | 34.1 | 4.4 | 33.0 | 67.0 | 3.93 |
| 20대 여성 | | (82) | 3.7 | 9.8 | 32.9 | 29.3 | 19.5 | 4.9 | 46.3 | 53.7 | 3.66 | 0.13 |
| 30대 남성 | | (84) | 4.8 | 6.0 | 32.1 | 32.1 | 21.4 | 3.6 | 42.9 | 57.1 | 3.70 | 0.12 |
| 30대 여성 | | (81) | 4.9 | 7.4 | 30.9 | 29.6 | 19.8 | 7.4 | 43.2 | 56.8 | 3.74 | 0.14 |
| 40대 남성 | | (100) | 3.0 | 7.0 | 33.0 | 39.0 | 10.0 | 8.0 | 43.0 | 57.0 | 3.70 | 0.11 |
| 40대 여성 | | (97) | 3.1 | 9.3 | 27.8 | 29.9 | 16.5 | 13.4 | 40.2 | 59.8 | 3.88 | 0.13 |
| 50대 남성 | | (103) | 3.9 | 8.7 | 22.3 | 31.1 | 20.4 | 13.6 | 35.0 | 65.0 | 3.96 | 0.13 |
| 50대 여성 | | (98) | 5.1 | 7.1 | 14.3 | 32.7 | 23.5 | 17.3 | 26.5 | 73.5 | 4.14 | 0.14 |
| 60세+ 남성 | | (118) | 2.5 | 3.4 | 16.9 | 29.7 | 26.3 | 21.2 | 22.9 | 77.1 | 4.37 | 0.11 |
| 60세+ 여성 | | (146) | 2.1 | 3.4 | 19.2 | 34.2 | 21.9 | 19.2 | 24.7 | 75.3 | 4.28 | 0.10 |
| 종교 | 기독교 | (217) | 3.7 | 7.4 | 22.6 | 31.8 | 22.1 | 12.4 | 33.6 | 66.4 | 3.99 | 0.09 |
| | 불교 | (174) | 1.1 | 4.0 | 19.0 | 30.5 | 28.2 | 17.2 | 24.1 | 75.9 | 4.32 | 0.09 |
| | 천주교 | (116) | 4.3 | 6.9 | 21.6 | 35.3 | 21.6 | 10.3 | 32.8 | 67.2 | 3.94 | 0.11 |
| | 기타 | (1) | 0.0 | 0.0 | 0.0 | 100.0 | 0.0 | 0.0 | 0.0 | 100.0 | 4.00 | |
| | 종교없음 | (492) | 4.5 | 6.9 | 27.8 | 31.3 | 18.7 | 10.8 | 39.2 | 60.8 | 3.85 | 0.06 |
| 정치성향 | 보수 | (244) | 3.3 | 4.9 | 14.8 | 29.9 | 25.8 | 21.3 | 23.0 | 77.0 | 4.34 | 0.08 |
| | 중도 | (437) | 3.7 | 5.0 | 28.4 | 33.2 | 19.5 | 10.3 | 37.1 | 62.9 | 3.91 | 0.06 |
| | 진보 | (319) | 4.1 | 9.7 | 26.3 | 31.3 | 20.7 | 7.8 | 40.1 | 59.9 | 3.78 | 0.07 |
| 지역 | 서울 | (193) | 2.6 | 7.8 | 25.4 | 31.1 | 19.7 | 13.5 | 35.8 | 64.2 | 3.98 | 0.09 |
| | 인천/경기 | (306) | 3.6 | 6.9 | 25.5 | 33.0 | 20.3 | 10.8 | 35.9 | 64.1 | 3.92 | 0.07 |
| | 대전/충청/세종 | (105) | 9.5 | 7.6 | 20.0 | 28.6 | 21.0 | 13.3 | 37.1 | 62.9 | 3.84 | 0.14 |
| | 광주/전라 | (98) | 4.1 | 8.2 | 22.4 | 29.6 | 24.5 | 11.2 | 34.7 | 65.3 | 3.96 | 0.13 |
| | 대구/경북 | (102) | 3.9 | 3.9 | 27.5 | 27.5 | 21.6 | 15.7 | 35.3 | 64.7 | 4.06 | 0.13 |
| | 부산/울산/경남 | (155) | 1.3 | 5.8 | 21.9 | 35.5 | 24.5 | 11.0 | 29.0 | 71.0 | 4.09 | 0.09 |
| 강원/제주 | (41) | 2.4 | 0.0 | 29.3 | 36.6 | 19.5 | 12.2 | 31.7 | 68.3 | 4.07 | 0.17 | |
| 월 가구 소득 | 300만원 미만 | (213) | 3.3 | 4.7 | 28.6 | 31.0 | 22.1 | 10.3 | 36.6 | 63.4 | 3.95 | 0.08 |
| | 300~500만원 미만 | (345) | 4.1 | 6.7 | 22.0 | 32.5 | 22.6 | 12.2 | 32.8 | 67.2 | 3.99 | 0.07 |
| | 500만원 이상 | (442) | 3.6 | 7.2 | 24.2 | 31.7 | 20.1 | 13.1 | 35.1 | 64.9 | 3.97 | 0.06 |
| 북한 이탈주민 교류정도 | 만난 적 없음 | (718) | 3.5 | 7.1 | 25.5 | 32.7 | 20.1 | 11.1 | 36.1 | 63.9 | 3.92 | 0.05 |
| | 정기적 만남 | (30) | 10.0 | 6.7 | 23.3 | 20.0 | 26.7 | 13.3 | 40.0 | 60.0 | 3.87 | 0.27 |

바. 북한을 생각할 때 귀하께서 아래에 제시한 정서를 어느 정도 경험하는지 응답해 주시기 바랍니다:
증오스러운.

(단위 : 명, %, 점)

| 구분 | | 사례 수 | 전적 비경험 | 비경험 | 다소 비경험 | 다소 경험 | 경험 | 전적 경험 | 비경험 | 경험 | 평균 | 표준 오차 |
|--------------------|--------------|--------|-----------|------|-----------|----------|------|----------|------|-------|------|----------|
| 전체 | | (1000) | 7.6 | 10.5 | 31.9 | 26.4 | 14.9 | 8.7 | 50.0 | 50.0 | 3.57 | 0.04 |
| 성별 | 남성 | (496) | 6.9 | 9.7 | 29.4 | 28.8 | 15.1 | 10.1 | 46.0 | 54.0 | 3.66 | 0.06 |
| | 여성 | (504) | 8.3 | 11.3 | 34.3 | 24.0 | 14.7 | 7.3 | 54.0 | 46.0 | 3.47 | 0.06 |
| 연령 | 20대 | (173) | 11.6 | 13.3 | 32.4 | 25.4 | 12.7 | 4.6 | 57.2 | 42.8 | 3.28 | 0.10 |
| | 30대 | (165) | 9.1 | 11.5 | 34.5 | 29.7 | 11.5 | 3.6 | 55.2 | 44.8 | 3.34 | 0.09 |
| | 40대 | (197) | 8.6 | 13.2 | 39.1 | 25.4 | 9.1 | 4.6 | 60.9 | 39.1 | 3.27 | 0.09 |
| | 50대 | (201) | 5.5 | 10.0 | 29.4 | 27.9 | 16.9 | 10.4 | 44.8 | 55.2 | 3.72 | 0.09 |
| | 60세+ | (264) | 4.9 | 6.4 | 26.5 | 24.6 | 21.2 | 16.3 | 37.9 | 62.1 | 4.00 | 0.08 |
| | 성별 연령 | 20대 남성 | (91) | 5.5 | 9.9 | 27.5 | 36.3 | 14.3 | 6.6 | 42.9 | 57.1 | 3.64 |
| 20대 여성 | | (82) | 18.3 | 17.1 | 37.8 | 13.4 | 11.0 | 2.4 | 73.2 | 26.8 | 2.89 | 0.14 |
| 30대 남성 | | (84) | 10.7 | 11.9 | 27.4 | 35.7 | 13.1 | 1.2 | 50.0 | 50.0 | 3.32 | 0.13 |
| 30대 여성 | | (81) | 7.4 | 11.1 | 42.0 | 23.5 | 9.9 | 6.2 | 60.5 | 39.5 | 3.36 | 0.14 |
| 40대 남성 | | (100) | 9.0 | 13.0 | 38.0 | 26.0 | 10.0 | 4.0 | 60.0 | 40.0 | 3.27 | 0.12 |
| 40대 여성 | | (97) | 8.2 | 13.4 | 40.2 | 24.7 | 8.2 | 5.2 | 61.9 | 38.1 | 3.27 | 0.12 |
| 50대 남성 | | (103) | 6.8 | 8.7 | 32.0 | 27.2 | 13.6 | 11.7 | 47.6 | 52.4 | 3.67 | 0.13 |
| 50대 여성 | | (98) | 4.1 | 11.2 | 26.5 | 28.6 | 20.4 | 9.2 | 41.8 | 58.2 | 3.78 | 0.13 |
| 60세+ 남성 | | (118) | 3.4 | 5.9 | 22.9 | 22.0 | 22.9 | 22.9 | 32.2 | 67.8 | 4.24 | 0.13 |
| 60세+ 여성 | | (146) | 6.2 | 6.8 | 29.5 | 26.7 | 19.9 | 11.0 | 42.5 | 57.5 | 3.80 | 0.11 |
| 종교 | 기독교 | (217) | 6.5 | 12.4 | 34.1 | 25.3 | 14.3 | 7.4 | 53.0 | 47.0 | 3.51 | 0.09 |
| | 불교 | (174) | 4.0 | 10.3 | 22.4 | 30.5 | 17.8 | 14.9 | 36.8 | 63.2 | 3.93 | 0.10 |
| | 천주교 | (116) | 6.9 | 9.5 | 33.6 | 23.3 | 19.8 | 6.9 | 50.0 | 50.0 | 3.60 | 0.12 |
| | 기타 | (1) | 0.0 | 0.0 | 0.0 | 100.0 | 0.0 | 0.0 | 0.0 | 100.0 | 4.00 | |
| | 종교없음 | (492) | 9.6 | 10.0 | 33.9 | 26.0 | 13.0 | 7.5 | 53.5 | 46.5 | 3.46 | 0.06 |
| 정치성향 | 보수 | (244) | 5.7 | 6.6 | 23.4 | 25.4 | 22.1 | 16.8 | 35.7 | 64.3 | 4.02 | 0.09 |
| | 중도 | (437) | 5.5 | 9.2 | 37.1 | 27.9 | 13.3 | 7.1 | 51.7 | 48.3 | 3.56 | 0.06 |
| | 진보 | (319) | 11.9 | 15.4 | 31.3 | 25.1 | 11.6 | 4.7 | 58.6 | 41.4 | 3.23 | 0.07 |
| 지역 | 서울 | (193) | 4.7 | 10.4 | 33.7 | 28.0 | 14.0 | 9.3 | 48.7 | 51.3 | 3.64 | 0.09 |
| | 인천/경기 | (306) | 8.5 | 11.8 | 31.7 | 27.8 | 12.1 | 8.2 | 52.0 | 48.0 | 3.48 | 0.08 |
| | 대전/충청/세종 | (105) | 11.4 | 9.5 | 33.3 | 22.9 | 14.3 | 8.6 | 54.3 | 45.7 | 3.45 | 0.14 |
| | 광주/전라 | (98) | 8.2 | 13.3 | 28.6 | 25.5 | 19.4 | 5.1 | 50.0 | 50.0 | 3.50 | 0.13 |
| | 대구/경북 | (102) | 8.8 | 7.8 | 28.4 | 22.5 | 20.6 | 11.8 | 45.1 | 54.9 | 3.74 | 0.14 |
| | 부산/울산/경남 | (155) | 4.5 | 8.4 | 35.5 | 25.8 | 16.1 | 9.7 | 48.4 | 51.6 | 3.70 | 0.10 |
| | 강원/제주 | (41) | 12.2 | 12.2 | 24.4 | 31.7 | 12.2 | 7.3 | 48.8 | 51.2 | 3.41 | 0.22 |
| 월 가구 소득 | 300만원 미만 | (213) | 5.6 | 9.9 | 34.7 | 28.6 | 14.6 | 6.6 | 50.2 | 49.8 | 3.56 | 0.08 |
| | 300~500만원 미만 | (345) | 8.4 | 9.3 | 31.6 | 27.2 | 15.1 | 8.4 | 49.3 | 50.7 | 3.57 | 0.07 |
| | 500만원 이상 | (442) | 7.9 | 11.8 | 30.8 | 24.7 | 14.9 | 10.0 | 50.5 | 49.5 | 3.57 | 0.06 |
| 북한 이탈주민 교류정도 | 만난 적 없음 | (718) | 7.4 | 10.4 | 32.7 | 27.6 | 14.1 | 7.8 | 50.6 | 49.4 | 3.54 | 0.05 |
| 만난 경험 있음 | (252) | 7.5 | 11.5 | 29.8 | 23.0 | 17.1 | 11.1 | 48.8 | 51.2 | 3.64 | 0.09 | |
| 정기적 만남 | (30) | 13.3 | 3.3 | 30.0 | 26.7 | 16.7 | 10.0 | 46.7 | 53.3 | 3.60 | 0.27 | |

사. 북한을 생각할 때 귀하께서 아래에 제시한 정서를 어느 정도 경험하는지 응답해 주시기 바랍니다:
불안한.

(단위 : 명, %, 점)

| 구분 | | 사례 수 | 전적 비경험 | 비경험 | 다소 비경험 | 다소 경험 | 경험 | 전적 경험 | 비경험 | 경험 | 평균 | 표준 오차 |
|--------------|--------------|--------|--------|------|--------|-------|-------|-------|------|-------|------|-------|
| 전체 | | (1000) | 3.0 | 5.7 | 18.4 | 39.8 | 22.6 | 10.5 | 27.1 | 72.9 | 4.05 | 0.04 |
| 성별 | 남성 | (496) | 3.4 | 6.9 | 20.0 | 39.1 | 21.6 | 9.1 | 30.2 | 69.8 | 3.96 | 0.05 |
| | 여성 | (504) | 2.6 | 4.6 | 16.9 | 40.5 | 23.6 | 11.9 | 24.0 | 76.0 | 4.14 | 0.05 |
| 연령 | 20대 | (173) | 5.2 | 8.7 | 17.9 | 40.5 | 22.5 | 5.2 | 31.8 | 68.2 | 3.82 | 0.09 |
| | 30대 | (165) | 3.6 | 4.2 | 18.2 | 47.3 | 17.6 | 9.1 | 26.1 | 73.9 | 3.98 | 0.09 |
| | 40대 | (197) | 3.0 | 5.1 | 23.9 | 37.1 | 24.4 | 6.6 | 32.0 | 68.0 | 3.94 | 0.08 |
| | 50대 | (201) | 2.5 | 8.5 | 15.4 | 39.8 | 22.4 | 11.4 | 26.4 | 73.6 | 4.05 | 0.08 |
| | 60세+ | (264) | 1.5 | 3.0 | 17.0 | 36.7 | 24.6 | 17.0 | 21.6 | 78.4 | 4.31 | 0.07 |
| | 연령 성별 | 20대 남성 | (91) | 7.7 | 13.2 | 22.0 | 30.8 | 22.0 | 4.4 | 42.9 | 57.1 | 3.59 |
| 20대 여성 | | (82) | 2.4 | 3.7 | 13.4 | 51.2 | 23.2 | 6.1 | 19.5 | 80.5 | 4.07 | 0.11 |
| 30대 남성 | | (84) | 6.0 | 1.2 | 19.0 | 47.6 | 19.0 | 7.1 | 26.2 | 73.8 | 3.94 | 0.12 |
| 30대 여성 | | (81) | 1.2 | 7.4 | 17.3 | 46.9 | 16.0 | 11.1 | 25.9 | 74.1 | 4.02 | 0.12 |
| 40대 남성 | | (100) | 1.0 | 4.0 | 23.0 | 40.0 | 27.0 | 5.0 | 28.0 | 72.0 | 4.03 | 0.10 |
| 40대 여성 | | (97) | 5.2 | 6.2 | 24.7 | 34.0 | 21.6 | 8.2 | 36.1 | 63.9 | 3.86 | 0.12 |
| 50대 남성 | | (103) | 2.9 | 11.7 | 17.5 | 39.8 | 16.5 | 11.7 | 32.0 | 68.0 | 3.90 | 0.12 |
| 50대 여성 | | (98) | 2.0 | 5.1 | 13.3 | 39.8 | 28.6 | 11.2 | 20.4 | 79.6 | 4.21 | 0.11 |
| 60세+ 남성 | | (118) | 0.8 | 4.2 | 18.6 | 38.1 | 22.9 | 15.3 | 23.7 | 76.3 | 4.24 | 0.10 |
| 60세+ 여성 | (146) | 2.1 | 2.1 | 15.8 | 35.6 | 26.0 | 18.5 | 19.9 | 80.1 | 4.37 | 0.09 | |
| 종교 | 기독교 | (217) | 3.2 | 7.4 | 14.7 | 41.0 | 22.1 | 11.5 | 25.3 | 74.7 | 4.06 | 0.08 |
| | 불교 | (174) | 0.6 | 5.2 | 17.8 | 33.9 | 26.4 | 16.1 | 23.6 | 76.4 | 4.29 | 0.09 |
| | 천주교 | (116) | 2.6 | 4.3 | 23.3 | 35.3 | 25.0 | 9.5 | 30.2 | 69.8 | 4.04 | 0.10 |
| | 기타 | (1) | 0.0 | 0.0 | 0.0 | 0.0 | 100.0 | 0.0 | 0.0 | 100.0 | 5.00 | |
| | 종교없음 | (492) | 3.9 | 5.5 | 19.1 | 42.5 | 20.7 | 8.3 | 28.5 | 71.5 | 3.96 | 0.05 |
| 정치성향 | 보수 | (244) | 1.6 | 4.9 | 13.1 | 38.1 | 26.6 | 15.6 | 19.7 | 80.3 | 4.30 | 0.07 |
| | 중도 | (437) | 3.0 | 5.9 | 20.8 | 40.7 | 20.4 | 9.2 | 29.7 | 70.3 | 3.97 | 0.05 |
| | 진보 | (319) | 4.1 | 6.0 | 19.1 | 39.8 | 22.6 | 8.5 | 29.2 | 70.8 | 3.96 | 0.07 |
| 지역 | 서울 | (193) | 0.5 | 6.2 | 15.0 | 40.9 | 23.8 | 13.5 | 21.8 | 78.2 | 4.22 | 0.08 |
| | 인천/경기 | (306) | 3.6 | 5.6 | 19.9 | 40.8 | 21.6 | 8.5 | 29.1 | 70.9 | 3.97 | 0.07 |
| | 대전/충청/세종 | (105) | 3.8 | 6.7 | 16.2 | 36.2 | 24.8 | 12.4 | 26.7 | 73.3 | 4.09 | 0.12 |
| | 광주/전라 | (98) | 5.1 | 7.1 | 23.5 | 32.7 | 21.4 | 10.2 | 35.7 | 64.3 | 3.89 | 0.13 |
| | 대구/경북 | (102) | 3.9 | 4.9 | 16.7 | 41.2 | 24.5 | 8.8 | 25.5 | 74.5 | 4.04 | 0.11 |
| | 부산/울산/경남 | (155) | 1.9 | 5.8 | 16.8 | 44.5 | 20.0 | 11.0 | 24.5 | 75.5 | 4.08 | 0.09 |
| 강원/제주 | (41) | 4.9 | 0.0 | 26.8 | 31.7 | 26.8 | 9.8 | 31.7 | 68.3 | 4.05 | 0.18 | |
| 월 가구 소득 | 300만원 미만 | (213) | 1.9 | 6.1 | 18.3 | 39.4 | 23.5 | 10.8 | 26.3 | 73.7 | 4.09 | 0.08 |
| | 300~500만원 미만 | (345) | 3.2 | 4.9 | 19.4 | 41.2 | 22.0 | 9.3 | 27.5 | 72.5 | 4.02 | 0.06 |
| | 500만원 이상 | (442) | 3.4 | 6.1 | 17.6 | 38.9 | 22.6 | 11.3 | 27.1 | 72.9 | 4.05 | 0.06 |
| 북한 이탈주민 교류정도 | 만난 적 없음 | (718) | 2.1 | 5.4 | 19.8 | 40.8 | 21.4 | 10.4 | 27.3 | 72.7 | 4.05 | 0.04 |
| | 만난 경험 있음 | (252) | 5.6 | 5.6 | 14.7 | 38.1 | 25.8 | 10.3 | 25.8 | 74.2 | 4.04 | 0.08 |
| 교류정도 | 정기적 만남 | (30) | 3.3 | 13.3 | 16.7 | 30.0 | 23.3 | 13.3 | 33.3 | 66.7 | 3.97 | 0.25 |

아. 북한을 생각할 때 귀하께서 아래에 제시한 정서를 어느 정도 경험하는지 응답해 주시기 바랍니다:
수상한.

(단위 : 명, %, 점)

| 구분 | | 사례 수 | 전적 비경험 | 비경험 | 다소 비경험 | 다소 경험 | 경험 | 전적 경험 | 비경험 | 경험 | 평균 | 표준 오차 |
|--------------------|-------------------------------|------------------------|--------------------|--------------------|----------------------|----------------------|----------------------|----------------------|----------------------|----------------------|----------------------|----------------------|
| 전체 | | (1000) | 3.6 | 6.4 | 21.4 | 35.8 | 21.4 | 11.4 | 31.4 | 68.6 | 3.99 | 0.04 |
| 성별 | 남성 | (496) | 2.8 | 7.3 | 20.8 | 36.3 | 20.6 | 12.3 | 30.8 | 69.2 | 4.01 | 0.05 |
| | 여성 | (504) | 4.4 | 5.6 | 22.0 | 35.3 | 22.2 | 10.5 | 31.9 | 68.1 | 3.97 | 0.05 |
| 연령 | 20대 | (173) | 4.6 | 7.5 | 16.8 | 39.9 | 22.0 | 9.2 | 28.9 | 71.1 | 3.95 | 0.09 |
| | 30대 | (165) | 4.2 | 5.5 | 21.8 | 38.8 | 21.2 | 8.5 | 31.5 | 68.5 | 3.93 | 0.09 |
| | 40대 | (197) | 3.6 | 6.6 | 28.4 | 38.1 | 18.8 | 4.6 | 38.6 | 61.4 | 3.76 | 0.08 |
| | 50대 | (201) | 3.0 | 9.5 | 21.9 | 33.3 | 18.4 | 13.9 | 34.3 | 65.7 | 3.97 | 0.09 |
| | 60세+ | (264) | 3.0 | 3.8 | 18.6 | 31.4 | 25.4 | 17.8 | 25.4 | 74.6 | 4.26 | 0.08 |
| | 성별 연령 | 20대 남성 | (91) | 4.4 | 7.7 | 15.4 | 36.3 | 23.1 | 13.2 | 27.5 | 72.5 | 4.05 |
| 20대 여성 | | (82) | 4.9 | 7.3 | 18.3 | 43.9 | 20.7 | 4.9 | 30.5 | 69.5 | 3.83 | 0.13 |
| 30대 남성 | | (84) | 3.6 | 4.8 | 22.6 | 38.1 | 22.6 | 8.3 | 31.0 | 69.0 | 3.96 | 0.12 |
| 30대 여성 | | (81) | 4.9 | 6.2 | 21.0 | 39.5 | 19.8 | 8.6 | 32.1 | 67.9 | 3.89 | 0.13 |
| 40대 남성 | | (100) | 0.0 | 8.0 | 26.0 | 47.0 | 14.0 | 5.0 | 34.0 | 66.0 | 3.82 | 0.09 |
| 40대 여성 | | (97) | 7.2 | 5.2 | 30.9 | 28.9 | 23.7 | 4.1 | 43.3 | 56.7 | 3.69 | 0.12 |
| 50대 남성 | | (103) | 3.9 | 11.7 | 19.4 | 32.0 | 18.4 | 14.6 | 35.0 | 65.0 | 3.93 | 0.13 |
| 50대 여성 | | (98) | 2.0 | 7.1 | 24.5 | 34.7 | 18.4 | 13.3 | 33.7 | 66.3 | 4.00 | 0.12 |
| 60세+ 남성 | | (118) | 2.5 | 4.2 | 20.3 | 29.7 | 24.6 | 18.6 | 27.1 | 72.9 | 4.25 | 0.11 |
| 60세+ 여성 | | (146) | 3.4 | 3.4 | 17.1 | 32.9 | 26.0 | 17.1 | 24.0 | 76.0 | 4.26 | 0.10 |
| 종교 | 기독교 | (217) | 5.1 | 7.4 | 19.8 | 34.6 | 18.4 | 14.7 | 32.3 | 67.7 | 3.98 | 0.09 |
| | 불교 | (174) | 1.7 | 5.7 | 13.8 | 35.1 | 27.0 | 16.7 | 21.3 | 78.7 | 4.30 | 0.09 |
| | 천주교 | (116) | 2.6 | 6.9 | 22.4 | 33.6 | 26.7 | 7.8 | 31.9 | 68.1 | 3.98 | 0.11 |
| | 기타 | (1) | 0.0 | 0.0 | 100.0 | 0.0 | 0.0 | 0.0 | 100.0 | 0.0 | 3.00 | |
| | 종교없음 | (492) | 3.9 | 6.1 | 24.4 | 37.2 | 19.5 | 8.9 | 34.3 | 65.7 | 3.89 | 0.05 |
| 정치성향 | 보수 | (244) | 2.5 | 4.9 | 14.3 | 31.1 | 24.2 | 23.0 | 21.7 | 78.3 | 4.39 | 0.08 |
| | 중도 | (437) | 3.0 | 5.9 | 21.3 | 41.0 | 19.9 | 8.9 | 30.2 | 69.8 | 3.96 | 0.05 |
| | 진보 | (319) | 5.3 | 8.2 | 27.0 | 32.3 | 21.3 | 6.0 | 40.4 | 59.6 | 3.74 | 0.07 |
| 지역 | 서울 | (193) | 1.6 | 6.7 | 20.2 | 35.8 | 19.7 | 16.1 | 28.5 | 71.5 | 4.13 | 0.09 |
| | 인천/경기 | (306) | 2.9 | 7.8 | 22.9 | 33.3 | 24.2 | 8.8 | 33.7 | 66.3 | 3.94 | 0.07 |
| | 대전/충청/세종 | (105) | 4.8 | 4.8 | 21.9 | 32.4 | 24.8 | 11.4 | 31.4 | 68.6 | 4.02 | 0.12 |
| | 광주/전라 | (98) | 7.1 | 5.1 | 29.6 | 36.7 | 12.2 | 9.2 | 41.8 | 58.2 | 3.69 | 0.13 |
| | 대구/경북 | (102) | 4.9 | 5.9 | 18.6 | 37.3 | 20.6 | 12.7 | 29.4 | 70.6 | 4.01 | 0.13 |
| | 부산/울산/경남 | (155) | 3.2 | 5.2 | 18.7 | 38.7 | 22.6 | 11.6 | 27.1 | 72.9 | 4.07 | 0.09 |
| | 강원/제주 | (41) | 4.9 | 7.3 | 12.2 | 46.3 | 19.5 | 9.8 | 24.4 | 75.6 | 3.98 | 0.19 |
| 월 가구 소득 | 300만원 미만 | (213) | 3.3 | 5.2 | 25.4 | 35.2 | 19.2 | 11.7 | 33.8 | 66.2 | 3.97 | 0.08 |
| | 300~500만원 미만 | (345) | 2.6 | 6.7 | 19.7 | 40.6 | 21.2 | 9.3 | 29.0 | 71.0 | 3.99 | 0.06 |
| | 500만원 이상 | (442) | 4.5 | 6.8 | 20.8 | 32.4 | 22.6 | 12.9 | 32.1 | 67.9 | 4.00 | 0.06 |
| 북한 이탈주민 교류정도 | 만난 적 없음 만난 경험 있음 정기적 만남 | (718) (252) (30) | 2.9 4.4 13.3 | 6.1 6.3 13.3 | 21.7 20.6 20.0 | 37.6 31.3 30.0 | 21.4 22.2 13.3 | 10.2 15.1 10.0 | 30.8 31.3 46.7 | 69.2 68.7 53.3 | 3.99 4.06 3.47 | 0.04 0.08 0.27 |

자. 북한을 생각할 때 귀하께서 아래에 제시한 정서를 어느 정도 경험하는지 응답해 주시기 바랍니다.
 걱정스러운.

(단위 : 명, %, 점)

| 구분 | | 사례 수 | 전적 비경험 | 비경험 | 다소 비경험 | 다소 경험 | 경험 | 전적 경험 | 비경험 | 경험 | 평균 | 표준 오차 |
|--------------------|--------------|--------|--------|------|--------|-------|-------|-------|------|-------|------|-------|
| 전체 | | (1000) | 3.2 | 5.9 | 17.5 | 36.5 | 24.8 | 12.1 | 26.6 | 73.4 | 4.10 | 0.04 |
| 성별 | 남성 | (496) | 3.6 | 7.1 | 19.0 | 36.5 | 23.6 | 10.3 | 29.6 | 70.4 | 4.00 | 0.05 |
| | 여성 | (504) | 2.8 | 4.8 | 16.1 | 36.5 | 26.0 | 13.9 | 23.6 | 76.4 | 4.20 | 0.05 |
| 연령 | 20대 | (173) | 5.8 | 8.1 | 22.0 | 37.6 | 19.1 | 7.5 | 35.8 | 64.2 | 3.79 | 0.09 |
| | 30대 | (165) | 3.6 | 4.8 | 21.2 | 38.8 | 23.0 | 8.5 | 29.7 | 70.3 | 3.98 | 0.09 |
| | 40대 | (197) | 2.0 | 6.1 | 19.8 | 39.6 | 24.4 | 8.1 | 27.9 | 72.1 | 4.03 | 0.08 |
| | 50대 | (201) | 3.0 | 7.0 | 14.9 | 35.3 | 29.4 | 10.4 | 24.9 | 75.1 | 4.12 | 0.08 |
| | 60세+ | (264) | 2.3 | 4.2 | 12.5 | 33.0 | 26.5 | 21.6 | 18.9 | 81.1 | 4.42 | 0.07 |
| 연령 성별 | 20대 남성 | (91) | 8.8 | 11.0 | 19.8 | 37.4 | 15.4 | 7.7 | 39.6 | 60.4 | 3.63 | 0.14 |
| | 20대 여성 | (82) | 2.4 | 4.9 | 24.4 | 37.8 | 23.2 | 7.3 | 31.7 | 68.3 | 3.96 | 0.12 |
| | 30대 남성 | (84) | 2.4 | 4.8 | 23.8 | 38.1 | 28.6 | 2.4 | 31.0 | 69.0 | 3.93 | 0.11 |
| | 30대 여성 | (81) | 4.9 | 4.9 | 18.5 | 39.5 | 17.3 | 14.8 | 28.4 | 71.6 | 4.04 | 0.14 |
| | 40대 남성 | (100) | 1.0 | 5.0 | 23.0 | 41.0 | 21.0 | 9.0 | 29.0 | 71.0 | 4.03 | 0.10 |
| | 40대 여성 | (97) | 3.1 | 7.2 | 16.5 | 38.1 | 27.8 | 7.2 | 26.8 | 73.2 | 4.02 | 0.12 |
| | 50대 남성 | (103) | 4.9 | 8.7 | 20.4 | 30.1 | 27.2 | 8.7 | 34.0 | 66.0 | 3.92 | 0.13 |
| | 50대 여성 | (98) | 1.0 | 5.1 | 9.2 | 40.8 | 31.6 | 12.2 | 15.3 | 84.7 | 4.34 | 0.11 |
| 성별 | 60세+ 남성 | (118) | 1.7 | 5.9 | 10.2 | 36.4 | 25.4 | 20.3 | 17.8 | 82.2 | 4.39 | 0.11 |
| | 60세+ 여성 | (146) | 2.7 | 2.7 | 14.4 | 30.1 | 27.4 | 22.6 | 19.9 | 80.1 | 4.45 | 0.10 |
| | 기독교 | (217) | 3.7 | 6.5 | 12.0 | 36.9 | 24.0 | 17.1 | 22.1 | 77.9 | 4.22 | 0.09 |
| | 불교 | (174) | 2.3 | 5.7 | 14.9 | 29.9 | 29.9 | 17.2 | 23.0 | 77.0 | 4.31 | 0.09 |
| 종교 | 천주교 | (116) | 3.4 | 5.2 | 22.4 | 33.6 | 30.2 | 5.2 | 31.0 | 69.0 | 3.97 | 0.10 |
| | 기타 | (1) | 0.0 | 0.0 | 0.0 | 0.0 | 100.0 | 0.0 | 0.0 | 100.0 | 5.00 | |
| | 종교없음 | (492) | 3.3 | 5.9 | 19.7 | 39.4 | 22.0 | 9.8 | 28.9 | 71.1 | 4.00 | 0.05 |
| | 보수 | (244) | 3.7 | 6.1 | 11.1 | 32.0 | 30.3 | 16.8 | 20.9 | 79.1 | 4.30 | 0.08 |
| 정치성향 | 중도 | (437) | 3.0 | 5.5 | 22.2 | 38.4 | 21.1 | 9.8 | 30.7 | 69.3 | 3.99 | 0.05 |
| | 진보 | (319) | 3.1 | 6.3 | 16.0 | 37.3 | 25.7 | 11.6 | 25.4 | 74.6 | 4.11 | 0.07 |
| | 서울 | (193) | 2.1 | 6.2 | 15.5 | 35.2 | 30.1 | 10.9 | 23.8 | 76.2 | 4.18 | 0.08 |
| 지역 | 인천/경기 | (306) | 3.6 | 7.2 | 19.9 | 37.3 | 20.6 | 11.4 | 30.7 | 69.3 | 3.98 | 0.07 |
| | 대전/충청/세종 | (105) | 3.8 | 3.8 | 18.1 | 34.3 | 23.8 | 16.2 | 25.7 | 74.3 | 4.19 | 0.12 |
| | 광주/전라 | (98) | 5.1 | 4.1 | 19.4 | 36.7 | 21.4 | 13.3 | 28.6 | 71.4 | 4.05 | 0.13 |
| | 대구/경북 | (102) | 6.9 | 3.9 | 13.7 | 37.3 | 25.5 | 12.7 | 24.5 | 75.5 | 4.09 | 0.13 |
| | 부산/울산/경남 | (155) | 0.6 | 7.7 | 14.8 | 36.1 | 30.3 | 10.3 | 23.2 | 76.8 | 4.19 | 0.09 |
| | 강원/제주 | (41) | 0.0 | 2.4 | 22.0 | 41.5 | 19.5 | 14.6 | 24.4 | 75.6 | 4.22 | 0.16 |
| 월 가구 소득 | 300만원 미만 | (213) | 3.3 | 8.0 | 18.8 | 35.2 | 22.5 | 12.2 | 30.0 | 70.0 | 4.02 | 0.08 |
| | 300~500만원 미만 | (345) | 3.5 | 5.5 | 20.0 | 35.7 | 23.8 | 11.6 | 29.0 | 71.0 | 4.06 | 0.06 |
| | 500만원 이상 | (442) | 2.9 | 5.2 | 14.9 | 37.8 | 26.7 | 12.4 | 23.1 | 76.9 | 4.17 | 0.06 |
| 북한 이탈주민 교류정도 | 만난 적 없음 | (718) | 2.5 | 6.0 | 19.4 | 37.2 | 23.8 | 11.1 | 27.9 | 72.1 | 4.07 | 0.04 |
| | 만난 경험 있음 | (252) | 5.2 | 6.0 | 10.7 | 36.5 | 27.8 | 13.9 | 21.8 | 78.2 | 4.17 | 0.08 |
| 교류정도 | 정기적 만남 | (30) | 3.3 | 3.3 | 30.0 | 20.0 | 23.3 | 20.0 | 36.7 | 63.3 | 4.17 | 0.24 |

차. 북한을 생각할 때 귀하께서 아래에 제시한 정서를 어느 정도 경험하는지 응답해 주시기 바랍니다:
 절망스러운.

(단위 : 명, %, 점)

| 구분 | | 사례 수 | 전적 비경험 | 비경험 | 다소 비경험 | 다소 경험 | 경험 | 전적 경험 | 비경험 | 경험 | 평균 | 표준 오차 |
|-----------|--------------|--------|--------|------|--------|-------|-------|-------|------|-------|------|-------|
| 전체 | | (1000) | 5.2 | 11.9 | 31.6 | 32.1 | 13.6 | 5.6 | 48.7 | 51.3 | 3.54 | 0.04 |
| 성별 | 남성 | (496) | 5.8 | 12.3 | 29.8 | 31.9 | 14.1 | 6.0 | 48.0 | 52.0 | 3.54 | 0.05 |
| | 여성 | (504) | 4.6 | 11.5 | 33.3 | 32.3 | 13.1 | 5.2 | 49.4 | 50.6 | 3.53 | 0.05 |
| 연령 | 20대 | (173) | 9.2 | 14.5 | 37.0 | 25.4 | 11.0 | 2.9 | 60.7 | 39.3 | 3.23 | 0.09 |
| | 30대 | (165) | 6.7 | 14.5 | 30.3 | 33.3 | 12.1 | 3.0 | 51.5 | 48.5 | 3.39 | 0.09 |
| | 40대 | (197) | 4.1 | 15.2 | 35.0 | 33.0 | 10.2 | 2.5 | 54.3 | 45.7 | 3.38 | 0.08 |
| | 50대 | (201) | 4.0 | 11.4 | 29.9 | 33.8 | 13.9 | 7.0 | 45.3 | 54.7 | 3.63 | 0.08 |
| | 60세+ | (264) | 3.4 | 6.4 | 27.7 | 33.7 | 18.6 | 10.2 | 37.5 | 62.5 | 3.88 | 0.07 |
| | 성별 연령 | 20대 남성 | (91) | 9.9 | 12.1 | 31.9 | 28.6 | 15.4 | 2.2 | 53.8 | 46.2 | 3.34 |
| 20대 여성 | | (82) | 8.5 | 17.1 | 42.7 | 22.0 | 6.1 | 3.7 | 68.3 | 31.7 | 3.11 | 0.13 |
| 30대 남성 | | (84) | 7.1 | 15.5 | 29.8 | 33.3 | 13.1 | 1.2 | 52.4 | 47.6 | 3.33 | 0.12 |
| 30대 여성 | | (81) | 6.2 | 13.6 | 30.9 | 33.3 | 11.1 | 4.9 | 50.6 | 49.4 | 3.44 | 0.13 |
| 40대 남성 | | (100) | 3.0 | 15.0 | 35.0 | 33.0 | 11.0 | 3.0 | 53.0 | 47.0 | 3.43 | 0.11 |
| 40대 여성 | | (97) | 5.2 | 15.5 | 35.1 | 33.0 | 9.3 | 2.1 | 55.7 | 44.3 | 3.32 | 0.11 |
| 50대 남성 | | (103) | 5.8 | 12.6 | 29.1 | 31.1 | 10.7 | 10.7 | 47.6 | 52.4 | 3.60 | 0.13 |
| 50대 여성 | | (98) | 2.0 | 10.2 | 30.6 | 36.7 | 17.3 | 3.1 | 42.9 | 57.1 | 3.66 | 0.11 |
| 60세+ 남성 | | (118) | 4.2 | 7.6 | 24.6 | 33.1 | 19.5 | 11.0 | 36.4 | 63.6 | 3.89 | 0.12 |
| 60세+ 여성 | (146) | 2.7 | 5.5 | 30.1 | 34.2 | 17.8 | 9.6 | 38.4 | 61.6 | 3.88 | 0.10 | |
| 종교 | 기독교 | (217) | 5.1 | 9.7 | 29.0 | 32.7 | 16.1 | 7.4 | 43.8 | 56.2 | 3.67 | 0.08 |
| | 불교 | (174) | 3.4 | 10.3 | 24.1 | 32.2 | 20.7 | 9.2 | 37.9 | 62.1 | 3.84 | 0.09 |
| | 천주교 | (116) | 4.3 | 8.6 | 37.1 | 33.6 | 12.1 | 4.3 | 50.0 | 50.0 | 3.53 | 0.10 |
| | 기타 | (1) | 0.0 | 0.0 | 0.0 | 0.0 | 100.0 | 0.0 | 0.0 | 100.0 | 5.00 | |
| | 종교없음 | (492) | 6.1 | 14.2 | 34.1 | 31.5 | 10.2 | 3.9 | 54.5 | 45.5 | 3.37 | 0.05 |
| 정치성향 | 보수 | (244) | 4.5 | 9.0 | 21.3 | 37.7 | 18.0 | 9.4 | 34.8 | 65.2 | 3.84 | 0.08 |
| | 중도 | (437) | 4.1 | 12.4 | 33.6 | 31.4 | 13.5 | 5.0 | 50.1 | 49.9 | 3.53 | 0.05 |
| | 진보 | (319) | 7.2 | 13.5 | 36.7 | 28.8 | 10.3 | 3.4 | 57.4 | 42.6 | 3.32 | 0.06 |
| 지역 | 서울 | (193) | 3.6 | 12.4 | 26.9 | 36.8 | 12.4 | 7.8 | 43.0 | 57.0 | 3.65 | 0.09 |
| | 인천/경기 | (306) | 5.6 | 13.7 | 34.0 | 27.8 | 14.1 | 4.9 | 53.3 | 46.7 | 3.46 | 0.07 |
| | 대전/충청/세종 | (105) | 7.6 | 11.4 | 32.4 | 29.5 | 9.5 | 9.5 | 51.4 | 48.6 | 3.50 | 0.13 |
| | 광주/전라 | (98) | 6.1 | 10.2 | 35.7 | 29.6 | 16.3 | 2.0 | 52.0 | 48.0 | 3.46 | 0.11 |
| | 대구/경북 | (102) | 5.9 | 8.8 | 25.5 | 35.3 | 20.6 | 3.9 | 40.2 | 59.8 | 3.68 | 0.12 |
| | 부산/울산/경남 | (155) | 3.2 | 9.7 | 33.5 | 37.4 | 12.3 | 3.9 | 46.5 | 53.5 | 3.57 | 0.08 |
| | 강원/제주 | (41) | 7.3 | 17.1 | 31.7 | 26.8 | 7.3 | 9.8 | 56.1 | 43.9 | 3.39 | 0.21 |
| 월 가구 소득 | 300만원 미만 | (213) | 4.2 | 11.3 | 28.6 | 36.2 | 13.1 | 6.6 | 44.1 | 55.9 | 3.62 | 0.08 |
| | 300~500만원 미만 | (345) | 5.8 | 13.6 | 31.3 | 28.7 | 15.1 | 5.5 | 50.7 | 49.3 | 3.50 | 0.07 |
| | 500만원 이상 | (442) | 5.2 | 10.9 | 33.3 | 32.8 | 12.7 | 5.2 | 49.3 | 50.7 | 3.52 | 0.06 |
| 북한 | 만남 적 없음 | (718) | 4.6 | 12.7 | 32.7 | 32.3 | 12.8 | 4.9 | 50.0 | 50.0 | 3.51 | 0.04 |
| 이탈주민 교류정도 | 만남 경험 있음 | (252) | 6.3 | 10.3 | 27.8 | 32.1 | 15.9 | 7.5 | 44.4 | 55.6 | 3.63 | 0.08 |
| | 정기적 만남 | (30) | 10.0 | 6.7 | 36.7 | 26.7 | 13.3 | 6.7 | 53.3 | 46.7 | 3.47 | 0.24 |

카. 북한을 생각할 때 귀하께서 아래에 제시한 정서를 어느 정도 경험하는지 응답해 주시기 바랍니다:
성가신.

(단위 : 명, %, 점)

| 구분 | | 사례 수 | 전적 비경험 | 비경험 | 다소 비경험 | 다소 경험 | 경험 | 전적 경험 | 비경험 | 경험 | 평균 | 표준 오차 |
|---------|--------------|--------|--------|------|--------|-------|------|-------|------|-------|------|-------|
| 전체 | | (1000) | 5.5 | 11.6 | 27.3 | 31.5 | 15.4 | 8.7 | 44.4 | 55.6 | 3.66 | 0.04 |
| 성별 | 남성 | (496) | 6.0 | 11.5 | 23.8 | 33.1 | 15.9 | 9.7 | 41.3 | 58.7 | 3.70 | 0.06 |
| | 여성 | (504) | 5.0 | 11.7 | 30.8 | 30.0 | 14.9 | 7.7 | 47.4 | 52.6 | 3.61 | 0.06 |
| 연령 | 20대 | (173) | 6.4 | 13.3 | 27.2 | 30.6 | 14.5 | 8.1 | 46.8 | 53.2 | 3.58 | 0.10 |
| | 30대 | (165) | 6.7 | 13.3 | 24.8 | 35.2 | 11.5 | 8.5 | 44.8 | 55.2 | 3.57 | 0.10 |
| | 40대 | (197) | 6.6 | 12.7 | 33.0 | 30.5 | 14.7 | 2.5 | 52.3 | 47.7 | 3.42 | 0.08 |
| | 50대 | (201) | 5.0 | 13.4 | 27.9 | 30.3 | 16.4 | 7.0 | 46.3 | 53.7 | 3.61 | 0.09 |
| | 60세+ | (264) | 3.8 | 7.2 | 24.2 | 31.4 | 18.2 | 15.2 | 35.2 | 64.8 | 3.98 | 0.08 |
| | 성별 연령 | 20대 남성 | (91) | 4.4 | 13.2 | 18.7 | 29.7 | 22.0 | 12.1 | 36.3 | 63.7 | 3.88 |
| 20대 여성 | | (82) | 8.5 | 13.4 | 36.6 | 31.7 | 6.1 | 3.7 | 58.5 | 41.5 | 3.24 | 0.13 |
| 30대 남성 | | (84) | 8.3 | 11.9 | 17.9 | 41.7 | 14.3 | 6.0 | 38.1 | 61.9 | 3.60 | 0.14 |
| 30대 여성 | | (81) | 4.9 | 14.8 | 32.1 | 28.4 | 8.6 | 11.1 | 51.9 | 48.1 | 3.54 | 0.14 |
| 40대 남성 | | (100) | 8.0 | 11.0 | 33.0 | 33.0 | 13.0 | 2.0 | 52.0 | 48.0 | 3.38 | 0.12 |
| 40대 여성 | | (97) | 5.2 | 14.4 | 33.0 | 27.8 | 16.5 | 3.1 | 52.6 | 47.4 | 3.45 | 0.12 |
| 50대 남성 | | (103) | 6.8 | 14.6 | 27.2 | 28.2 | 14.6 | 8.7 | 48.5 | 51.5 | 3.55 | 0.13 |
| 50대 여성 | | (98) | 3.1 | 12.2 | 28.6 | 32.7 | 18.4 | 5.1 | 43.9 | 56.1 | 3.66 | 0.12 |
| 60세+ 남성 | | (118) | 3.4 | 7.6 | 21.2 | 33.9 | 16.1 | 17.8 | 32.2 | 67.8 | 4.05 | 0.12 |
| 60세+ 여성 | | (146) | 4.1 | 6.8 | 26.7 | 29.5 | 19.9 | 13.0 | 37.7 | 62.3 | 3.93 | 0.11 |
| 종교 | 기독교 | (217) | 5.5 | 14.3 | 24.4 | 30.0 | 18.0 | 7.8 | 44.2 | 55.8 | 3.64 | 0.09 |
| | 불교 | (174) | 3.4 | 13.2 | 20.1 | 32.2 | 17.2 | 13.8 | 36.8 | 63.2 | 3.88 | 0.10 |
| | 천주교 | (116) | 5.2 | 8.6 | 30.2 | 32.8 | 19.0 | 4.3 | 44.0 | 56.0 | 3.65 | 0.11 |
| | 기타 | (1) | 0.0 | 0.0 | 0.0 | 100.0 | 0.0 | 0.0 | 0.0 | 100.0 | 4.00 | |
| | 종교없음 | (492) | 6.3 | 10.6 | 30.5 | 31.5 | 12.8 | 8.3 | 47.4 | 52.6 | 3.59 | 0.06 |
| 정치성향 | 보수 | (244) | 4.1 | 9.4 | 19.3 | 27.0 | 22.1 | 18.0 | 32.8 | 67.2 | 4.08 | 0.09 |
| | 중도 | (437) | 4.6 | 9.8 | 31.6 | 34.3 | 12.6 | 7.1 | 46.0 | 54.0 | 3.62 | 0.06 |
| | 진보 | (319) | 7.8 | 15.7 | 27.6 | 31.0 | 14.1 | 3.8 | 51.1 | 48.9 | 3.39 | 0.07 |
| 지역 | 서울 | (193) | 3.6 | 14.5 | 26.9 | 28.5 | 17.1 | 9.3 | 45.1 | 54.9 | 3.69 | 0.09 |
| | 인천/경기 | (306) | 5.9 | 10.5 | 27.1 | 31.4 | 15.7 | 9.5 | 43.5 | 56.5 | 3.69 | 0.07 |
| | 대전/충청/세종 | (105) | 7.6 | 8.6 | 27.6 | 32.4 | 9.5 | 14.3 | 43.8 | 56.2 | 3.70 | 0.13 |
| | 광주/전라 | (98) | 10.2 | 13.3 | 28.6 | 27.6 | 14.3 | 6.1 | 52.0 | 48.0 | 3.41 | 0.14 |
| | 대구/경북 | (102) | 7.8 | 8.8 | 22.5 | 30.4 | 20.6 | 9.8 | 39.2 | 60.8 | 3.76 | 0.13 |
| | 부산/울산/경남 | (155) | 0.6 | 13.5 | 27.7 | 40.0 | 14.2 | 3.9 | 41.9 | 58.1 | 3.65 | 0.08 |
| | 강원/제주 | (41) | 7.3 | 9.8 | 36.6 | 24.4 | 14.6 | 7.3 | 53.7 | 46.3 | 3.51 | 0.20 |
| 월 가구 소득 | 300만원 미만 | (213) | 4.7 | 9.9 | 31.0 | 32.9 | 12.7 | 8.9 | 45.5 | 54.5 | 3.66 | 0.08 |
| | 300~500만원 미만 | (345) | 5.2 | 11.9 | 25.8 | 29.9 | 17.4 | 9.9 | 42.9 | 57.1 | 3.72 | 0.07 |
| | 500만원 이상 | (442) | 6.1 | 12.2 | 26.7 | 32.1 | 15.2 | 7.7 | 45.0 | 55.0 | 3.61 | 0.06 |
| 북한 이탈주민 | 만남 적 없음 | (718) | 5.0 | 13.1 | 27.4 | 30.4 | 16.0 | 8.1 | 45.5 | 54.5 | 3.64 | 0.05 |
| 교류정도 | 만남 경험 있음 | (252) | 6.3 | 6.7 | 28.2 | 35.7 | 12.7 | 10.3 | 41.3 | 58.7 | 3.73 | 0.08 |
| | 정기적 만남 | (30) | 10.0 | 16.7 | 16.7 | 23.3 | 23.3 | 10.0 | 43.3 | 56.7 | 3.63 | 0.28 |

다. 북한을 생각할 때 귀하께서 아래에 제시한 정서를 어느 정도 경험하는지 응답해 주시기 바랍니다:
지겨운.

(단위 : 명, %, 점)

| 구분 | | 사례 수 | 전적 비경험 | 비경험 | 다소 비경험 | 다소 경험 | 경험 | 전적 경험 | 비경험 | 경험 | 평균 | 표준 오차 |
|-----------|--------------|--------|-----------|------|-----------|----------|------|----------|------|-------|------|----------|
| 전체 | | (1000) | 5.8 | 10.1 | 25.0 | 30.8 | 17.6 | 10.7 | 40.9 | 59.1 | 3.76 | 0.04 |
| 성별 | 남성 | (496) | 6.3 | 9.1 | 23.8 | 31.3 | 16.9 | 12.7 | 39.1 | 60.9 | 3.82 | 0.06 |
| | 여성 | (504) | 5.4 | 11.1 | 26.2 | 30.4 | 18.3 | 8.7 | 42.7 | 57.3 | 3.71 | 0.06 |
| 연령 | 20대 | (173) | 8.7 | 11.6 | 27.2 | 29.5 | 12.1 | 11.0 | 47.4 | 52.6 | 3.58 | 0.11 |
| | 30대 | (165) | 7.3 | 9.1 | 26.1 | 32.7 | 13.9 | 10.9 | 42.4 | 57.6 | 3.70 | 0.10 |
| | 40대 | (197) | 6.6 | 13.7 | 28.9 | 32.0 | 13.2 | 5.6 | 49.2 | 50.8 | 3.48 | 0.09 |
| | 50대 | (201) | 4.5 | 10.4 | 21.4 | 34.3 | 19.4 | 10.0 | 36.3 | 63.7 | 3.84 | 0.09 |
| | 60세+ | (264) | 3.4 | 6.8 | 22.7 | 26.9 | 25.4 | 14.8 | 33.0 | 67.0 | 4.08 | 0.08 |
| | 성별 | 20대 남성 | (91) | 6.6 | 7.7 | 28.6 | 23.1 | 16.5 | 17.6 | 42.9 | 57.1 | 3.88 |
| 연령 | 20대 여성 | (82) | 11.0 | 15.9 | 25.6 | 36.6 | 7.3 | 3.7 | 52.4 | 47.6 | 3.24 | 0.14 |
| | 30대 남성 | (84) | 10.7 | 6.0 | 22.6 | 33.3 | 19.0 | 8.3 | 39.3 | 60.7 | 3.69 | 0.15 |
| | 30대 여성 | (81) | 3.7 | 12.3 | 29.6 | 32.1 | 8.6 | 13.6 | 45.7 | 54.3 | 3.70 | 0.14 |
| | 40대 남성 | (100) | 6.0 | 16.0 | 25.0 | 37.0 | 10.0 | 6.0 | 47.0 | 53.0 | 3.47 | 0.12 |
| | 40대 여성 | (97) | 7.2 | 11.3 | 33.0 | 26.8 | 16.5 | 5.2 | 51.5 | 48.5 | 3.49 | 0.13 |
| | 50대 남성 | (103) | 5.8 | 11.7 | 22.3 | 33.0 | 16.5 | 10.7 | 39.8 | 60.2 | 3.75 | 0.13 |
| | 50대 여성 | (98) | 3.1 | 9.2 | 20.4 | 35.7 | 22.4 | 9.2 | 32.7 | 67.3 | 3.93 | 0.12 |
| | 60세+ 남성 | (118) | 3.4 | 4.2 | 21.2 | 29.7 | 22.0 | 19.5 | 28.8 | 71.2 | 4.21 | 0.12 |
| 60세+ 여성 | (146) | 3.4 | 8.9 | 24.0 | 24.7 | 28.1 | 11.0 | 36.3 | 63.7 | 3.98 | 0.11 | |
| 종교 | 기독교 | (217) | 6.9 | 13.4 | 23.0 | 24.9 | 21.7 | 10.1 | 43.3 | 56.7 | 3.71 | 0.09 |
| | 불교 | (174) | 3.4 | 6.9 | 19.0 | 32.2 | 25.3 | 13.2 | 29.3 | 70.7 | 4.09 | 0.09 |
| | 천주교 | (116) | 6.0 | 7.8 | 26.7 | 36.2 | 16.4 | 6.9 | 40.5 | 59.5 | 3.70 | 0.11 |
| | 기타 | (1) | 0.0 | 0.0 | 0.0 | 100.0 | 0.0 | 0.0 | 0.0 | 100.0 | 4.00 | |
| | 종교없음 | (492) | 6.1 | 10.4 | 27.6 | 31.5 | 13.4 | 11.0 | 44.1 | 55.9 | 3.69 | 0.06 |
| 정치성향 | 보수 | (244) | 4.1 | 9.0 | 15.6 | 25.8 | 24.6 | 20.9 | 28.7 | 71.3 | 4.20 | 0.09 |
| | 중도 | (437) | 4.3 | 6.9 | 29.7 | 35.0 | 15.8 | 8.2 | 41.0 | 59.0 | 3.76 | 0.06 |
| | 진보 | (319) | 9.1 | 15.4 | 25.7 | 28.8 | 14.7 | 6.3 | 50.2 | 49.8 | 3.44 | 0.07 |
| 지역 | 서울 | (193) | 4.1 | 13.5 | 22.8 | 28.0 | 21.2 | 10.4 | 40.4 | 59.6 | 3.80 | 0.09 |
| | 인천/경기 | (306) | 5.9 | 8.8 | 28.4 | 31.0 | 12.4 | 13.4 | 43.1 | 56.9 | 3.75 | 0.08 |
| | 대전/충청/세종 | (105) | 9.5 | 6.7 | 17.1 | 35.2 | 17.1 | 14.3 | 33.3 | 66.7 | 3.87 | 0.14 |
| | 광주/전라 | (98) | 9.2 | 13.3 | 22.4 | 28.6 | 21.4 | 5.1 | 44.9 | 55.1 | 3.55 | 0.14 |
| | 대구/경북 | (102) | 4.9 | 9.8 | 24.5 | 23.5 | 23.5 | 13.7 | 39.2 | 60.8 | 3.92 | 0.14 |
| | 부산/울산/경남 | (155) | 2.6 | 9.7 | 27.7 | 38.1 | 16.1 | 5.8 | 40.0 | 60.0 | 3.73 | 0.09 |
| | 강원/제주 | (41) | 9.8 | 7.3 | 26.8 | 26.8 | 22.0 | 7.3 | 43.9 | 56.1 | 3.66 | 0.21 |
| 월 가구 소득 | 300만원 미만 | (213) | 4.2 | 8.9 | 27.2 | 26.8 | 22.1 | 10.8 | 40.4 | 59.6 | 3.86 | 0.09 |
| | 300~500만원 미만 | (345) | 4.9 | 10.4 | 25.5 | 31.3 | 16.8 | 11.0 | 40.9 | 59.1 | 3.78 | 0.07 |
| | 500만원 이상 | (442) | 7.2 | 10.4 | 23.5 | 32.4 | 16.1 | 10.4 | 41.2 | 58.8 | 3.71 | 0.06 |
| 북한 | 만난 적 없음 | (718) | 5.0 | 10.4 | 26.6 | 30.4 | 18.1 | 9.5 | 42.1 | 57.9 | 3.75 | 0.05 |
| 이탈주민 교류정도 | 만난 경험 있음 | (252) | 7.9 | 8.7 | 21.8 | 32.1 | 16.3 | 13.1 | 38.5 | 61.5 | 3.79 | 0.09 |
| | 정기적 만남 | (30) | 6.7 | 13.3 | 13.3 | 30.0 | 16.7 | 20.0 | 33.3 | 66.7 | 3.97 | 0.28 |

파. 북한을 생각할 때 귀하께서 아래에 제시한 정서를 어느 정도 경험하는지 응답해 주시기 바랍니다:
즐거움.

(단위 : 명, %, 점)

| 구분 | | 사례 수 | 전적 비경험 | 비경험 | 다소 비경험 | 다소 경험 | 경험 | 전적 경험 | 비경험 | 경험 | 평균 | 표준 오차 |
|--------------------|-------------------|----------------|--------------|--------------|--------------|--------------|-------------|------------|--------------|--------------|--------------|--------------|
| 전체 | | (1000) | 23.3 | 24.4 | 28.0 | 15.6 | 7.1 | 1.6 | 75.7 | 24.3 | 2.64 | 0.04 |
| 성별 | 남성 | (496) | 21.8 | 23.4 | 26.2 | 20.0 | 7.1 | 1.6 | 71.4 | 28.6 | 2.72 | 0.06 |
| | 여성 | (504) | 24.8 | 25.4 | 29.8 | 11.3 | 7.1 | 1.6 | 80.0 | 20.0 | 2.55 | 0.06 |
| 연령 | 20대 | (173) | 22.5 | 24.9 | 28.3 | 17.9 | 4.0 | 2.3 | 75.7 | 24.3 | 2.63 | 0.10 |
| | 30대 | (165) | 22.4 | 21.8 | 25.5 | 20.6 | 8.5 | 1.2 | 69.7 | 30.3 | 2.75 | 0.10 |
| | 40대 | (197) | 18.8 | 21.8 | 31.5 | 19.3 | 7.6 | 1.0 | 72.1 | 27.9 | 2.78 | 0.09 |
| | 50대 | (201) | 21.9 | 24.4 | 28.9 | 13.9 | 8.5 | 2.5 | 75.1 | 24.9 | 2.70 | 0.09 |
| | 60세+ | (264) | 28.8 | 27.7 | 26.1 | 9.5 | 6.8 | 1.1 | 82.6 | 17.4 | 2.41 | 0.08 |
| 성별 연령 | 20대 남성 | (91) | 28.6 | 20.9 | 20.9 | 23.1 | 4.4 | 2.2 | 70.3 | 29.7 | 2.60 | 0.14 |
| | 20대 여성 | (82) | 15.9 | 29.3 | 36.6 | 12.2 | 3.7 | 2.4 | 81.7 | 18.3 | 2.66 | 0.13 |
| | 30대 남성 | (84) | 20.2 | 21.4 | 20.2 | 29.8 | 8.3 | 0.0 | 61.9 | 38.1 | 2.85 | 0.14 |
| | 30대 여성 | (81) | 24.7 | 22.2 | 30.9 | 11.1 | 8.6 | 2.5 | 77.8 | 22.2 | 2.64 | 0.15 |
| | 40대 남성 | (100) | 13.0 | 23.0 | 28.0 | 27.0 | 8.0 | 1.0 | 64.0 | 36.0 | 2.97 | 0.12 |
| | 40대 여성 | (97) | 24.7 | 20.6 | 35.1 | 11.3 | 7.2 | 1.0 | 80.4 | 19.6 | 2.59 | 0.13 |
| | 50대 남성 | (103) | 23.3 | 22.3 | 33.0 | 12.6 | 5.8 | 2.9 | 78.6 | 21.4 | 2.64 | 0.13 |
| | 50대 여성 | (98) | 20.4 | 26.5 | 24.5 | 15.3 | 11.2 | 2.0 | 71.4 | 28.6 | 2.77 | 0.14 |
| 종교 | 기독교 | (217) | 21.7 | 24.9 | 28.6 | 13.4 | 9.7 | 1.8 | 75.1 | 24.9 | 2.70 | 0.09 |
| | 불교 | (174) | 25.3 | 27.0 | 18.4 | 16.1 | 11.5 | 1.7 | 70.7 | 29.3 | 2.67 | 0.11 |
| | 천주교 | (116) | 26.7 | 18.1 | 34.5 | 16.4 | 3.4 | 0.9 | 79.3 | 20.7 | 2.54 | 0.11 |
| | 기타 | (1) | 0.0 | 100.0 | 0.0 | 0.0 | 0.0 | 0.0 | 100.0 | 0.0 | 2.00 | |
| | 종교없음 | (492) | 22.6 | 24.6 | 29.7 | 16.3 | 5.3 | 1.6 | 76.8 | 23.2 | 2.62 | 0.06 |
| 정치성향 | 보수 | (244) | 32.8 | 27.5 | 20.1 | 10.2 | 8.2 | 1.2 | 80.3 | 19.7 | 2.37 | 0.08 |
| | 중도 진보 | (437) (319) | 21.7 18.2 | 20.8 27.0 | 31.6 29.2 | 17.8 16.6 | 6.6 6.9 | 1.4 2.2 | 74.1 74.3 | 25.9 25.7 | 2.71 2.74 | 0.06 0.07 |
| 지역 | 서울 | (193) | 23.3 | 22.3 | 27.5 | 15.5 | 9.8 | 1.6 | 73.1 | 26.9 | 2.71 | 0.10 |
| | 인천/경기 | (306) | 22.2 | 27.8 | 28.1 | 15.4 | 5.6 | 1.0 | 78.1 | 21.9 | 2.57 | 0.07 |
| | 대전/충청/세종 | (105) | 31.4 | 19.0 | 22.9 | 19.0 | 6.7 | 1.0 | 73.3 | 26.7 | 2.53 | 0.13 |
| | 광주/전라 | (98) | 15.3 | 19.4 | 37.8 | 19.4 | 5.1 | 3.1 | 72.4 | 27.6 | 2.89 | 0.12 |
| | 대구/경북 | (102) | 27.5 | 26.5 | 22.5 | 14.7 | 7.8 | 1.0 | 76.5 | 23.5 | 2.52 | 0.13 |
| | 부산/울산/경남 | (155) | 23.9 | 25.2 | 28.4 | 12.9 | 7.7 | 1.9 | 77.4 | 22.6 | 2.61 | 0.10 |
| 강원/제주 | (41) | 17.1 | 26.8 | 31.7 | 12.2 | 7.3 | 4.9 | 75.6 | 24.4 | 2.80 | 0.21 | |
| 월 가구 소득 | 300만원 미만 | (213) | 23.5 | 22.1 | 30.5 | 17.8 | 5.2 | 0.9 | 76.1 | 23.9 | 2.62 | 0.08 |
| | 300~500만원 미만 | (345) | 24.9 | 24.9 | 26.7 | 16.2 | 6.1 | 1.2 | 76.5 | 23.5 | 2.57 | 0.07 |
| | 500만원 이상 | (442) | 21.9 | 25.1 | 27.8 | 14.0 | 8.8 | 2.3 | 74.9 | 25.1 | 2.69 | 0.06 |
| 북한 이탈주민 교류정도 | 만난 적 없음 정기적 만남 | (718) (30) | 23.0 23.3 | 24.9 16.7 | 29.4 26.7 | 15.0 20.0 | 6.3 10.0 | 1.4 3.3 | 77.3 66.7 | 22.7 33.3 | 2.61 2.87 | 0.05 0.26 |

하. 북한을 생각할 때 귀하께서 아래에 제시한 정서를 어느 정도 경험하는지 응답해 주시기 바랍니다:
정겨운.

(단위 : 명, %, 점)

| 구분 | | 사례 수 | 전적 비경험 | 비경험 | 다소 비경험 | 다소 경험 | 경험 | 전적 경험 | 비경험 | 경험 | 평균 | 표준 오차 |
|--------------------|--------------|--------|-----------|-------|-----------|----------|------|----------|-------|------|------|----------|
| 전체 | | (1000) | 18.1 | 19.8 | 30.1 | 21.6 | 8.8 | 1.6 | 68.0 | 32.0 | 2.88 | 0.04 |
| 성별 | 남성 | (496) | 18.1 | 18.5 | 28.2 | 23.2 | 9.7 | 2.2 | 64.9 | 35.1 | 2.94 | 0.06 |
| | 여성 | (504) | 18.1 | 21.0 | 31.9 | 20.0 | 7.9 | 1.0 | 71.0 | 29.0 | 2.82 | 0.05 |
| 연령 | 20대 | (173) | 17.3 | 18.5 | 30.6 | 24.3 | 8.1 | 1.2 | 66.5 | 33.5 | 2.91 | 0.09 |
| | 30대 | (165) | 15.2 | 20.6 | 28.5 | 25.5 | 9.1 | 1.2 | 64.2 | 35.8 | 2.96 | 0.10 |
| | 40대 | (197) | 12.7 | 15.7 | 33.0 | 26.4 | 9.6 | 2.5 | 61.4 | 38.6 | 3.12 | 0.09 |
| | 50대 | (201) | 17.4 | 17.9 | 36.3 | 15.4 | 10.4 | 2.5 | 71.6 | 28.4 | 2.91 | 0.09 |
| | 60세+ | (264) | 25.0 | 24.6 | 23.9 | 18.6 | 7.2 | 0.8 | 73.5 | 26.5 | 2.61 | 0.08 |
| 성별 연령 | 20대 남성 | (91) | 25.3 | 19.8 | 23.1 | 23.1 | 6.6 | 2.2 | 68.1 | 31.9 | 2.73 | 0.14 |
| | 20대 여성 | (82) | 8.5 | 17.1 | 39.0 | 25.6 | 9.8 | 0.0 | 64.6 | 35.4 | 3.11 | 0.12 |
| | 30대 남성 | (84) | 15.5 | 16.7 | 22.6 | 31.0 | 11.9 | 2.4 | 54.8 | 45.2 | 3.14 | 0.15 |
| | 30대 여성 | (81) | 14.8 | 24.7 | 34.6 | 19.8 | 6.2 | 0.0 | 74.1 | 25.9 | 2.78 | 0.12 |
| | 40대 남성 | (100) | 8.0 | 14.0 | 30.0 | 32.0 | 12.0 | 4.0 | 52.0 | 48.0 | 3.38 | 0.12 |
| | 40대 여성 | (97) | 17.5 | 17.5 | 36.1 | 20.6 | 7.2 | 1.0 | 71.1 | 28.9 | 2.86 | 0.12 |
| | 50대 남성 | (103) | 17.5 | 14.6 | 38.8 | 17.5 | 9.7 | 1.9 | 70.9 | 29.1 | 2.93 | 0.12 |
| | 50대 여성 | (98) | 17.3 | 21.4 | 33.7 | 13.3 | 11.2 | 3.1 | 72.4 | 27.6 | 2.89 | 0.13 |
| 종교 | 기독교 | (217) | 16.6 | 20.3 | 33.2 | 17.5 | 10.1 | 2.3 | 70.0 | 30.0 | 2.91 | 0.09 |
| | 불교 | (174) | 19.5 | 19.0 | 23.6 | 24.1 | 12.1 | 1.7 | 62.1 | 37.9 | 2.95 | 0.10 |
| | 천주교 | (116) | 19.0 | 22.4 | 29.3 | 18.1 | 10.3 | 0.9 | 70.7 | 29.3 | 2.81 | 0.12 |
| | 기타 | (1) | 0.0 | 100.0 | 0.0 | 0.0 | 0.0 | 0.0 | 100.0 | 0.0 | 2.00 | |
| | 종교없음 | (492) | 18.1 | 19.1 | 31.3 | 23.4 | 6.7 | 1.4 | 68.5 | 31.5 | 2.86 | 0.06 |
| 정치성향 | 보수 | (244) | 27.9 | 25.0 | 22.1 | 16.0 | 8.2 | 0.8 | 75.0 | 25.0 | 2.54 | 0.08 |
| | 중도 | (437) | 15.8 | 17.4 | 33.4 | 22.9 | 8.9 | 1.6 | 66.6 | 33.4 | 2.97 | 0.06 |
| | 진보 | (319) | 13.8 | 19.1 | 31.7 | 24.1 | 9.1 | 2.2 | 64.6 | 35.4 | 3.02 | 0.07 |
| 지역 | 서울 | (193) | 19.7 | 16.1 | 26.4 | 28.0 | 8.8 | 1.0 | 62.2 | 37.8 | 2.93 | 0.09 |
| | 인천/경기 | (306) | 17.0 | 20.9 | 33.0 | 19.0 | 8.8 | 1.3 | 70.9 | 29.1 | 2.86 | 0.07 |
| | 대전/충청/세종 | (105) | 25.7 | 20.0 | 24.8 | 15.2 | 12.4 | 1.9 | 70.5 | 29.5 | 2.74 | 0.14 |
| | 광주/전라 | (98) | 14.3 | 16.3 | 31.6 | 23.5 | 10.2 | 4.1 | 62.2 | 37.8 | 3.11 | 0.13 |
| | 대구/경북 | (102) | 20.6 | 23.5 | 28.4 | 18.6 | 8.8 | 0.0 | 72.5 | 27.5 | 2.72 | 0.12 |
| | 부산/울산/경남 | (155) | 14.8 | 19.4 | 33.5 | 25.2 | 5.2 | 1.9 | 67.7 | 32.3 | 2.92 | 0.10 |
| | 강원/제주 | (41) | 14.6 | 29.3 | 26.8 | 17.1 | 9.8 | 2.4 | 70.7 | 29.3 | 2.85 | 0.20 |
| 월 가구 소득 | 300만원 미만 | (213) | 19.2 | 17.4 | 29.6 | 26.3 | 6.6 | 0.9 | 66.2 | 33.8 | 2.86 | 0.09 |
| | 300~500만원 미만 | (345) | 17.7 | 22.6 | 29.3 | 20.9 | 8.7 | 0.9 | 69.6 | 30.4 | 2.83 | 0.07 |
| | 500만원 이상 | (442) | 17.9 | 18.8 | 31.0 | 19.9 | 10.0 | 2.5 | 67.6 | 32.4 | 2.93 | 0.06 |
| 북한 이탈주민 교류정도 | 만난 적 없음 | (718) | 18.1 | 20.6 | 30.9 | 20.9 | 7.9 | 1.5 | 69.6 | 30.4 | 2.85 | 0.05 |
| | 만난 경험 있음 | (252) | 18.7 | 17.5 | 28.6 | 23.0 | 11.1 | 1.2 | 64.7 | 35.3 | 2.94 | 0.08 |
| | 정기적 만남 | (30) | 13.3 | 20.0 | 23.3 | 26.7 | 10.0 | 6.7 | 56.7 | 43.3 | 3.20 | 0.26 |

가. 북한을 생각할 때 귀하께서 아래에 제시한 정서를 어느 정도 경험하는지 응답해 주시기 바랍니다:
행복한.

(단위 : 명, %, 점)

| 구분 | | 사례 수 | 전적 비경험 | 비경험 | 다소 비경험 | 다소 경험 | 경험 | 전적 경험 | 비경험 | 경험 | 평균 | 표준 오차 |
|--------------|--------------|--------|--------|------|--------|-------|------|-------|-------|------|------|-------|
| 전체 | | (1000) | 24.3 | 20.5 | 31.6 | 15.0 | 7.2 | 1.4 | 76.4 | 23.6 | 2.65 | 0.04 |
| 성별 | 남성 | (496) | 23.0 | 19.2 | 30.2 | 17.3 | 8.7 | 1.6 | 72.4 | 27.6 | 2.74 | 0.06 |
| | 여성 | (504) | 25.6 | 21.8 | 32.9 | 12.7 | 5.8 | 1.2 | 80.4 | 19.6 | 2.55 | 0.05 |
| 연령 | 20대 | (173) | 22.0 | 20.2 | 35.8 | 11.6 | 9.2 | 1.2 | 78.0 | 22.0 | 2.69 | 0.10 |
| | 30대 | (165) | 21.2 | 23.0 | 30.3 | 17.0 | 7.9 | 0.6 | 74.5 | 25.5 | 2.69 | 0.10 |
| | 40대 | (197) | 16.2 | 18.3 | 37.6 | 18.8 | 7.1 | 2.0 | 72.1 | 27.9 | 2.88 | 0.09 |
| | 50대 | (201) | 23.9 | 20.9 | 29.9 | 16.4 | 7.0 | 2.0 | 74.6 | 25.4 | 2.68 | 0.09 |
| | 60세+ | (264) | 34.1 | 20.5 | 26.5 | 12.1 | 5.7 | 1.1 | 81.1 | 18.9 | 2.38 | 0.08 |
| | 성별 | 20대 남성 | (91) | 25.3 | 20.9 | 26.4 | 14.3 | 13.2 | 0.0 | 72.5 | 27.5 | 2.69 |
| 연령 | 20대 여성 | (82) | 18.3 | 19.5 | 46.3 | 8.5 | 4.9 | 2.4 | 84.1 | 15.9 | 2.70 | 0.13 |
| | 30대 남성 | (84) | 17.9 | 15.5 | 34.5 | 20.2 | 11.9 | 0.0 | 67.9 | 32.1 | 2.93 | 0.14 |
| | 30대 여성 | (81) | 24.7 | 30.9 | 25.9 | 13.6 | 3.7 | 1.2 | 81.5 | 18.5 | 2.44 | 0.13 |
| | 40대 남성 | (100) | 14.0 | 15.0 | 36.0 | 23.0 | 8.0 | 4.0 | 65.0 | 35.0 | 3.08 | 0.13 |
| | 40대 여성 | (97) | 18.6 | 21.6 | 39.2 | 14.4 | 6.2 | 0.0 | 79.4 | 20.6 | 2.68 | 0.11 |
| | 50대 남성 | (103) | 25.2 | 22.3 | 27.2 | 19.4 | 3.9 | 1.9 | 74.8 | 25.2 | 2.60 | 0.13 |
| | 50대 여성 | (98) | 22.4 | 19.4 | 32.7 | 13.3 | 10.2 | 2.0 | 74.5 | 25.5 | 2.76 | 0.13 |
| | 60세+ 남성 | (118) | 30.5 | 21.2 | 28.0 | 11.0 | 7.6 | 1.7 | 79.7 | 20.3 | 2.49 | 0.12 |
| 60세+ 여성 | (146) | 37.0 | 19.9 | 25.3 | 13.0 | 4.1 | 0.7 | 82.2 | 17.8 | 2.29 | 0.10 | |
| 종교 | 기독교 | (217) | 23.5 | 24.0 | 30.4 | 12.4 | 7.8 | 1.8 | 77.9 | 22.1 | 2.63 | 0.09 |
| | 불교 | (174) | 23.6 | 20.1 | 27.6 | 14.9 | 10.9 | 2.9 | 71.3 | 28.7 | 2.78 | 0.11 |
| | 천주교 | (116) | 27.6 | 17.2 | 31.9 | 19.0 | 3.4 | 0.9 | 76.7 | 23.3 | 2.56 | 0.11 |
| | 기타 | (1) | 100.0 | 0.0 | 0.0 | 0.0 | 0.0 | 0.0 | 100.0 | 0.0 | 1.00 | |
| | 종교없음 | (492) | 24.0 | 19.9 | 33.5 | 15.2 | 6.5 | 0.8 | 77.4 | 22.6 | 2.63 | 0.06 |
| 정치성향 | 보수 | (244) | 34.8 | 23.8 | 20.9 | 13.1 | 6.6 | 0.8 | 79.5 | 20.5 | 2.35 | 0.08 |
| | 중도 | (437) | 21.7 | 18.5 | 35.5 | 14.9 | 8.5 | 0.9 | 75.7 | 24.3 | 2.73 | 0.06 |
| | 진보 | (319) | 19.7 | 20.7 | 34.5 | 16.6 | 6.0 | 2.5 | 74.9 | 25.1 | 2.76 | 0.07 |
| 지역 | 서울 | (193) | 24.4 | 19.7 | 32.6 | 14.0 | 7.3 | 2.1 | 76.7 | 23.3 | 2.66 | 0.09 |
| | 인천/경기 | (306) | 24.8 | 23.9 | 29.7 | 12.7 | 7.8 | 1.0 | 78.4 | 21.6 | 2.58 | 0.07 |
| | 대전/충청/세종 | (105) | 31.4 | 14.3 | 32.4 | 17.1 | 4.8 | 0.0 | 78.1 | 21.9 | 2.50 | 0.12 |
| | 광주/전라 | (98) | 17.3 | 18.4 | 31.6 | 19.4 | 10.2 | 3.1 | 67.3 | 32.7 | 2.96 | 0.13 |
| | 대구/경북 | (102) | 27.5 | 21.6 | 31.4 | 13.7 | 4.9 | 1.0 | 80.4 | 19.6 | 2.50 | 0.12 |
| | 부산/울산/경남 | (155) | 20.0 | 19.4 | 34.8 | 17.4 | 7.1 | 1.3 | 74.2 | 25.8 | 2.76 | 0.10 |
| | 강원/제주 | (41) | 26.8 | 22.0 | 26.8 | 14.6 | 7.3 | 2.4 | 75.6 | 24.4 | 2.61 | 0.21 |
| 월 가구 소득 | 300만원 미만 | (213) | 25.4 | 18.3 | 35.7 | 14.1 | 4.7 | 1.9 | 79.3 | 20.7 | 2.60 | 0.09 |
| | 300~500만원 미만 | (345) | 24.1 | 21.4 | 30.4 | 16.2 | 7.0 | 0.9 | 75.9 | 24.1 | 2.63 | 0.07 |
| | 500만원 이상 | (442) | 24.0 | 20.8 | 30.5 | 14.5 | 8.6 | 1.6 | 75.3 | 24.7 | 2.68 | 0.06 |
| 북한 이탈주민 교류정도 | 만난 적 없음 | (718) | 24.4 | 20.6 | 33.0 | 14.2 | 6.4 | 1.4 | 78.0 | 22.0 | 2.62 | 0.05 |
| | 만난 경험 있음 | (252) | 24.6 | 21.4 | 28.2 | 16.3 | 8.3 | 1.2 | 74.2 | 25.8 | 2.66 | 0.08 |
| 교류정도 | 정기적 만남 | (30) | 20.0 | 10.0 | 26.7 | 23.3 | 16.7 | 3.3 | 56.7 | 43.3 | 3.17 | 0.27 |

나. 북한을 생각할 때 귀하께서 아래에 제시한 정서를 어느 정도 경험하는지 응답해 주시기 바랍니다:
마음이 약해지는.

(단위 : 명, %, 점)

| 구분 | | 사례 수 | 전적 비경험 | 비경험 | 다소 비경험 | 다소 경험 | 경험 | 전적 경험 | 비경험 | 경험 | 평균 | 표준 오차 |
|----------|--------------|--------|--------|------|--------|-------|------|-------|------|-------|------|-------|
| 전체 | | (1000) | 11.6 | 17.1 | 30.5 | 30.5 | 8.7 | 1.6 | 59.2 | 40.8 | 3.12 | 0.04 |
| 성별 | 남성 | (496) | 12.5 | 16.7 | 29.6 | 31.0 | 8.7 | 1.4 | 58.9 | 41.1 | 3.11 | 0.05 |
| | 여성 | (504) | 10.7 | 17.5 | 31.3 | 30.0 | 8.7 | 1.8 | 59.5 | 40.5 | 3.14 | 0.05 |
| 연령 | 20대 | (173) | 15.6 | 19.7 | 30.1 | 26.6 | 5.8 | 2.3 | 65.3 | 34.7 | 2.94 | 0.09 |
| | 30대 | (165) | 8.5 | 14.5 | 31.5 | 35.2 | 9.1 | 1.2 | 54.5 | 45.5 | 3.25 | 0.09 |
| | 40대 | (197) | 10.2 | 10.2 | 33.5 | 34.5 | 9.1 | 2.5 | 53.8 | 46.2 | 3.30 | 0.08 |
| | 50대 | (201) | 10.9 | 17.4 | 28.9 | 28.9 | 11.9 | 2.0 | 57.2 | 42.8 | 3.19 | 0.09 |
| | 60세+ | (264) | 12.5 | 22.0 | 29.2 | 28.4 | 7.6 | 0.4 | 63.6 | 36.4 | 2.98 | 0.07 |
| 연령 성별 | 20대 남성 | (91) | 26.4 | 18.7 | 25.3 | 23.1 | 4.4 | 2.2 | 70.3 | 29.7 | 2.67 | 0.14 |
| | 20대 여성 | (82) | 3.7 | 20.7 | 35.4 | 30.5 | 7.3 | 2.4 | 59.8 | 40.2 | 3.24 | 0.12 |
| | 30대 남성 | (84) | 6.0 | 14.3 | 27.4 | 40.5 | 11.9 | 0.0 | 47.6 | 52.4 | 3.38 | 0.12 |
| | 30대 여성 | (81) | 11.1 | 14.8 | 35.8 | 29.6 | 6.2 | 2.5 | 61.7 | 38.3 | 3.12 | 0.13 |
| | 40대 남성 | (100) | 8.0 | 12.0 | 27.0 | 40.0 | 9.0 | 4.0 | 47.0 | 53.0 | 3.42 | 0.12 |
| | 40대 여성 | (97) | 12.4 | 8.2 | 40.2 | 28.9 | 9.3 | 1.0 | 60.8 | 39.2 | 3.18 | 0.12 |
| | 50대 남성 | (103) | 12.6 | 12.6 | 34.0 | 31.1 | 8.7 | 1.0 | 59.2 | 40.8 | 3.14 | 0.12 |
| | 50대 여성 | (98) | 9.2 | 22.4 | 23.5 | 26.5 | 15.3 | 3.1 | 55.1 | 44.9 | 3.26 | 0.13 |
| 성별 | 60세+ 남성 | (118) | 10.2 | 24.6 | 33.1 | 22.9 | 9.3 | 0.0 | 67.8 | 32.2 | 2.97 | 0.10 |
| | 60세+ 여성 | (146) | 14.4 | 19.9 | 26.0 | 32.9 | 6.2 | 0.7 | 60.3 | 39.7 | 2.99 | 0.10 |
| | 기독교 | (217) | 10.1 | 17.5 | 26.7 | 34.6 | 9.7 | 1.4 | 54.4 | 45.6 | 3.20 | 0.08 |
| | 불교 | (174) | 10.9 | 18.4 | 25.9 | 31.0 | 11.5 | 2.3 | 55.2 | 44.8 | 3.21 | 0.09 |
| 종교 | 천주교 | (116) | 12.1 | 17.2 | 37.1 | 25.9 | 6.0 | 1.7 | 66.4 | 33.6 | 3.02 | 0.11 |
| | 기타 | (1) | 0.0 | 0.0 | 0.0 | 100.0 | 0.0 | 0.0 | 0.0 | 100.0 | 4.00 | |
| | 종교없음 | (492) | 12.4 | 16.5 | 32.3 | 29.5 | 7.9 | 1.4 | 61.2 | 38.8 | 3.08 | 0.05 |
| | 보수 | (244) | 15.6 | 23.0 | 25.0 | 26.6 | 7.8 | 2.0 | 63.5 | 36.5 | 2.94 | 0.08 |
| 정치성향 | 중도 | (437) | 10.8 | 15.6 | 34.6 | 30.4 | 7.1 | 1.6 | 60.9 | 39.1 | 3.12 | 0.05 |
| | 진보 | (319) | 9.7 | 14.7 | 29.2 | 33.5 | 11.6 | 1.3 | 53.6 | 46.4 | 3.26 | 0.07 |
| | 서울 | (193) | 13.0 | 16.1 | 32.1 | 28.5 | 9.3 | 1.0 | 61.1 | 38.9 | 3.08 | 0.09 |
| 지역 | 인천/경기 | (306) | 11.1 | 17.3 | 30.4 | 32.0 | 7.2 | 2.0 | 58.8 | 41.2 | 3.13 | 0.07 |
| | 대전/충청/세종 | (105) | 13.3 | 21.0 | 29.5 | 26.7 | 7.6 | 1.9 | 63.8 | 36.2 | 3.00 | 0.12 |
| | 광주/전라 | (98) | 8.2 | 14.3 | 26.5 | 38.8 | 11.2 | 1.0 | 49.0 | 51.0 | 3.34 | 0.12 |
| | 대구/경북 | (102) | 14.7 | 16.7 | 28.4 | 31.4 | 6.9 | 2.0 | 59.8 | 40.2 | 3.05 | 0.12 |
| | 부산/울산/경남 | (155) | 10.3 | 14.8 | 34.2 | 28.4 | 11.0 | 1.3 | 59.4 | 40.6 | 3.19 | 0.09 |
| | 강원/제주 | (41) | 9.8 | 26.8 | 26.8 | 24.4 | 9.8 | 2.4 | 63.4 | 36.6 | 3.05 | 0.19 |
| 월 가구 소득 | 300만원 미만 | (213) | 12.2 | 14.1 | 33.8 | 32.9 | 5.6 | 1.4 | 60.1 | 39.9 | 3.10 | 0.08 |
| | 300~500만원 미만 | (345) | 11.3 | 17.7 | 31.9 | 25.8 | 10.1 | 3.2 | 60.9 | 39.1 | 3.15 | 0.07 |
| | 500만원 이상 | (442) | 11.5 | 18.1 | 27.8 | 33.0 | 9.0 | 0.5 | 57.5 | 42.5 | 3.11 | 0.06 |
| 북한 이탈주민 | 만난 적 없음 | (718) | 12.0 | 17.1 | 31.1 | 30.2 | 8.2 | 1.4 | 60.2 | 39.8 | 3.10 | 0.04 |
| 교류정도 | 만난 경험 있음 | (252) | 11.1 | 15.9 | 30.2 | 31.7 | 9.9 | 1.2 | 57.1 | 42.9 | 3.17 | 0.07 |
| | 정기적 만남 | (30) | 6.7 | 26.7 | 20.0 | 26.7 | 10.0 | 10.0 | 53.3 | 46.7 | 3.37 | 0.26 |

다. 북한을 생각할 때 귀하께서 아래에 제시한 정서를 어느 정도 경험하는지 응답해 주시기 바랍니다:
공감하는.

(단위 : 명, %, 점)

| 구분 | | 사례 수 | 전적 비경험 | 비경험 | 다소 비경험 | 다소 경험 | 경험 | 전적 경험 | 비경험 | 경험 | 평균 | 표준 오차 |
|--------------|--------------|--------|--------|------|--------|-------|------|-------|------|-------|------|-------|
| 전체 | | (1000) | 12.2 | 15.8 | 31.1 | 28.1 | 10.4 | 2.4 | 59.1 | 40.9 | 3.16 | 0.04 |
| 성별 | 남성 | (496) | 13.9 | 14.5 | 30.2 | 26.6 | 12.1 | 2.6 | 58.7 | 41.3 | 3.16 | 0.06 |
| | 여성 | (504) | 10.5 | 17.1 | 31.9 | 29.6 | 8.7 | 2.2 | 59.5 | 40.5 | 3.15 | 0.05 |
| 연령 | 20대 | (173) | 13.3 | 15.6 | 31.2 | 27.2 | 9.2 | 3.5 | 60.1 | 39.9 | 3.14 | 0.10 |
| | 30대 | (165) | 9.1 | 14.5 | 30.3 | 32.7 | 10.9 | 2.4 | 53.9 | 46.1 | 3.29 | 0.09 |
| | 40대 | (197) | 7.1 | 9.1 | 38.1 | 30.5 | 13.7 | 1.5 | 54.3 | 45.7 | 3.39 | 0.08 |
| | 50대 | (201) | 13.9 | 17.9 | 26.9 | 27.4 | 10.0 | 4.0 | 58.7 | 41.3 | 3.13 | 0.09 |
| | 60세+ | (264) | 15.9 | 20.1 | 29.5 | 24.6 | 8.7 | 1.1 | 65.5 | 34.5 | 2.94 | 0.08 |
| | 성별 연령 | 20대 남성 | (91) | 22.0 | 17.6 | 19.8 | 25.3 | 12.1 | 3.3 | 59.3 | 40.7 | 2.98 |
| 20대 여성 | | (82) | 3.7 | 13.4 | 43.9 | 29.3 | 6.1 | 3.7 | 61.0 | 39.0 | 3.32 | 0.11 |
| 30대 남성 | | (84) | 7.1 | 11.9 | 26.2 | 36.9 | 14.3 | 3.6 | 45.2 | 54.8 | 3.50 | 0.13 |
| 30대 여성 | | (81) | 11.1 | 17.3 | 34.6 | 28.4 | 7.4 | 1.2 | 63.0 | 37.0 | 3.07 | 0.13 |
| 40대 남성 | | (100) | 8.0 | 8.0 | 34.0 | 30.0 | 18.0 | 2.0 | 50.0 | 50.0 | 3.48 | 0.12 |
| 40대 여성 | | (97) | 6.2 | 10.3 | 42.3 | 30.9 | 9.3 | 1.0 | 58.8 | 41.2 | 3.30 | 0.10 |
| 50대 남성 | | (103) | 15.5 | 15.5 | 31.1 | 29.1 | 6.8 | 1.9 | 62.1 | 37.9 | 3.02 | 0.12 |
| 50대 여성 | | (98) | 12.2 | 20.4 | 22.4 | 25.5 | 13.3 | 6.1 | 55.1 | 44.9 | 3.26 | 0.14 |
| 60세+ 남성 | | (118) | 16.1 | 18.6 | 37.3 | 15.3 | 10.2 | 2.5 | 72.0 | 28.0 | 2.92 | 0.12 |
| 60세+ 여성 | | (146) | 15.8 | 21.2 | 23.3 | 32.2 | 7.5 | 0.0 | 60.3 | 39.7 | 2.95 | 0.10 |
| 종교 | 기독교 | (217) | 10.6 | 18.4 | 32.7 | 24.0 | 10.6 | 3.7 | 61.8 | 38.2 | 3.17 | 0.09 |
| | 불교 | (174) | 10.9 | 16.7 | 29.3 | 27.6 | 13.2 | 2.3 | 56.9 | 43.1 | 3.22 | 0.10 |
| | 천주교 | (116) | 14.7 | 12.1 | 36.2 | 25.0 | 10.3 | 1.7 | 62.9 | 37.1 | 3.09 | 0.11 |
| | 기타 | (1) | 0.0 | 0.0 | 0.0 | 100.0 | 0.0 | 0.0 | 0.0 | 100.0 | 4.00 | |
| | 종교없음 | (492) | 12.8 | 15.2 | 29.9 | 30.7 | 9.3 | 2.0 | 57.9 | 42.1 | 3.15 | 0.06 |
| 정치성향 | 보수 | (244) | 20.1 | 26.6 | 20.5 | 20.9 | 10.7 | 1.2 | 67.2 | 32.8 | 2.79 | 0.09 |
| | 중도 | (437) | 11.2 | 13.0 | 37.1 | 27.5 | 8.7 | 2.5 | 61.3 | 38.7 | 3.17 | 0.06 |
| | 진보 | (319) | 7.5 | 11.3 | 31.0 | 34.5 | 12.5 | 3.1 | 49.8 | 50.2 | 3.43 | 0.07 |
| 지역 | 서울 | (193) | 12.4 | 14.5 | 29.0 | 27.5 | 14.5 | 2.1 | 56.0 | 44.0 | 3.23 | 0.09 |
| | 인천/경기 | (306) | 10.8 | 18.0 | 31.0 | 29.1 | 9.2 | 2.0 | 59.8 | 40.2 | 3.14 | 0.07 |
| | 대전/충청/세종 | (105) | 15.2 | 17.1 | 32.4 | 22.9 | 11.4 | 1.0 | 64.8 | 35.2 | 3.01 | 0.12 |
| | 광주/전라 | (98) | 10.2 | 11.2 | 35.7 | 26.5 | 13.3 | 3.1 | 57.1 | 42.9 | 3.31 | 0.12 |
| | 대구/경북 | (102) | 14.7 | 20.6 | 22.5 | 31.4 | 7.8 | 2.9 | 57.8 | 42.2 | 3.06 | 0.13 |
| | 부산/울산/경남 | (155) | 12.9 | 10.3 | 34.2 | 32.9 | 6.5 | 3.2 | 57.4 | 42.6 | 3.19 | 0.10 |
| 강원/제주 | (41) | 9.8 | 22.0 | 36.6 | 14.6 | 12.2 | 4.9 | 68.3 | 31.7 | 3.12 | 0.20 | |
| 월 가구 소득 | 300만원 미만 | (213) | 15.5 | 14.1 | 30.5 | 30.0 | 8.0 | 1.9 | 60.1 | 39.9 | 3.07 | 0.09 |
| | 300~500만원 미만 | (345) | 11.0 | 15.7 | 34.2 | 25.5 | 11.6 | 2.0 | 60.9 | 39.1 | 3.17 | 0.07 |
| | 500만원 이상 | (442) | 11.5 | 16.7 | 29.0 | 29.2 | 10.6 | 2.9 | 57.2 | 42.8 | 3.19 | 0.06 |
| 북한 이탈주민 교류정도 | 만난 적 없음 | (718) | 12.1 | 16.9 | 31.5 | 26.6 | 10.4 | 2.5 | 60.4 | 39.6 | 3.14 | 0.05 |
| | 정기적 만남 | (30) | 16.7 | 6.7 | 23.3 | 36.7 | 13.3 | 3.3 | 46.7 | 53.3 | 3.33 | 0.25 |

라. 북한을 생각할 때 귀하께서 아래에 제시한 정서를 어느 정도 경험하는지 응답해 주시기 바랍니다:
연민.

(단위 : 명, %, 점)

| 구분 | | 사례 수 | 전적 비경험 | 비경험 | 다소 비경험 | 다소 경험 | 경험 | 전적 경험 | 비경험 | 경험 | 평균 | 표준 오차 |
|--------------------|--------------|--------|-----------|------|-----------|----------|------|----------|------|-------|------|----------|
| 전체 | | (1000) | 9.1 | 11.5 | 24.1 | 40.8 | 11.4 | 3.1 | 44.7 | 55.3 | 3.43 | 0.04 |
| 성별 | 남성 | (496) | 9.7 | 10.5 | 24.0 | 40.3 | 12.3 | 3.2 | 44.2 | 55.8 | 3.45 | 0.05 |
| | 여성 | (504) | 8.5 | 12.5 | 24.2 | 41.3 | 10.5 | 3.0 | 45.2 | 54.8 | 3.42 | 0.05 |
| 연령 | 20대 | (173) | 11.6 | 15.6 | 20.8 | 36.4 | 10.4 | 5.2 | 48.0 | 52.0 | 3.34 | 0.10 |
| | 30대 | (165) | 7.3 | 6.7 | 28.5 | 43.6 | 12.7 | 1.2 | 42.4 | 57.6 | 3.52 | 0.08 |
| | 40대 | (197) | 5.1 | 6.1 | 31.0 | 42.6 | 13.2 | 2.0 | 42.1 | 57.9 | 3.59 | 0.07 |
| | 50대 | (201) | 9.0 | 11.4 | 22.4 | 42.3 | 10.9 | 4.0 | 42.8 | 57.2 | 3.47 | 0.09 |
| | 60세+ | (264) | 11.7 | 15.9 | 19.7 | 39.4 | 10.2 | 3.0 | 47.3 | 52.7 | 3.30 | 0.08 |
| 연령 성별 | 20대 남성 | (91) | 16.5 | 17.6 | 19.8 | 29.7 | 12.1 | 4.4 | 53.8 | 46.2 | 3.16 | 0.15 |
| | 20대 여성 | (82) | 6.1 | 13.4 | 22.0 | 43.9 | 8.5 | 6.1 | 41.5 | 58.5 | 3.54 | 0.13 |
| | 30대 남성 | (84) | 6.0 | 6.0 | 23.8 | 48.8 | 14.3 | 1.2 | 35.7 | 64.3 | 3.63 | 0.11 |
| | 30대 여성 | (81) | 8.6 | 7.4 | 33.3 | 38.3 | 11.1 | 1.2 | 49.4 | 50.6 | 3.40 | 0.12 |
| | 40대 남성 | (100) | 5.0 | 8.0 | 25.0 | 44.0 | 16.0 | 2.0 | 38.0 | 62.0 | 3.64 | 0.11 |
| | 40대 여성 | (97) | 5.2 | 4.1 | 37.1 | 41.2 | 10.3 | 2.1 | 46.4 | 53.6 | 3.54 | 0.10 |
| | 50대 남성 | (103) | 8.7 | 5.8 | 29.1 | 44.7 | 7.8 | 3.9 | 43.7 | 56.3 | 3.49 | 0.11 |
| | 50대 여성 | (98) | 9.2 | 17.3 | 15.3 | 39.8 | 14.3 | 4.1 | 41.8 | 58.2 | 3.45 | 0.13 |
| | 60세+ 남성 | (118) | 11.9 | 14.4 | 22.0 | 35.6 | 11.9 | 4.2 | 48.3 | 51.7 | 3.34 | 0.12 |
| 60세+ 여성 | (146) | 11.6 | 17.1 | 17.8 | 42.5 | 8.9 | 2.1 | 46.6 | 53.4 | 3.26 | 0.10 | |
| 종교 | 기독교 | (217) | 6.5 | 11.5 | 28.6 | 35.9 | 13.8 | 3.7 | 46.5 | 53.5 | 3.50 | 0.08 |
| | 불교 | (174) | 9.2 | 14.9 | 21.8 | 39.1 | 10.9 | 4.0 | 46.0 | 54.0 | 3.40 | 0.09 |
| | 천주교 | (116) | 11.2 | 11.2 | 24.1 | 37.1 | 14.7 | 1.7 | 46.6 | 53.4 | 3.38 | 0.12 |
| | 기타 | (1) | 0.0 | 0.0 | 0.0 | 100.0 | 0.0 | 0.0 | 0.0 | 100.0 | 4.00 | |
| | 종교없음 | (492) | 9.8 | 10.4 | 23.0 | 44.3 | 9.8 | 2.8 | 43.1 | 56.9 | 3.42 | 0.05 |
| 정치성향 | 보수 | (244) | 14.8 | 19.3 | 19.7 | 34.4 | 9.4 | 2.5 | 53.7 | 46.3 | 3.12 | 0.08 |
| | 중도 | (437) | 8.2 | 8.9 | 29.7 | 41.9 | 9.6 | 1.6 | 46.9 | 53.1 | 3.41 | 0.05 |
| | 진보 | (319) | 6.0 | 9.1 | 19.7 | 44.2 | 15.4 | 5.6 | 34.8 | 65.2 | 3.71 | 0.07 |
| 지역 | 서울 | (193) | 11.9 | 11.4 | 22.3 | 39.9 | 10.4 | 4.1 | 45.6 | 54.4 | 3.38 | 0.09 |
| | 인천/경기 | (306) | 8.5 | 11.8 | 25.5 | 40.2 | 12.7 | 1.3 | 45.8 | 54.2 | 3.41 | 0.07 |
| | 대전/충청/세종 | (105) | 13.3 | 10.5 | 22.9 | 37.1 | 14.3 | 1.9 | 46.7 | 53.3 | 3.34 | 0.13 |
| | 광주/전라 | (98) | 4.1 | 12.2 | 22.4 | 44.9 | 10.2 | 6.1 | 38.8 | 61.2 | 3.63 | 0.12 |
| | 대구/경북 | (102) | 8.8 | 14.7 | 19.6 | 42.2 | 12.7 | 2.0 | 43.1 | 56.9 | 3.41 | 0.12 |
| | 부산/울산/경남 | (155) | 7.1 | 8.4 | 29.7 | 43.2 | 8.4 | 3.2 | 45.2 | 54.8 | 3.47 | 0.09 |
| 강원/제주 | (41) | 9.8 | 14.6 | 19.5 | 36.6 | 9.8 | 9.8 | 43.9 | 56.1 | 3.51 | 0.22 | |
| 월 가구 소득 | 300만원 미만 | (213) | 11.7 | 10.3 | 24.9 | 40.8 | 8.5 | 3.8 | 46.9 | 53.1 | 3.35 | 0.09 |
| | 300~500만원 미만 | (345) | 7.0 | 11.6 | 26.1 | 40.3 | 11.9 | 3.2 | 44.6 | 55.4 | 3.48 | 0.06 |
| | 500만원 이상 | (442) | 9.5 | 12.0 | 22.2 | 41.2 | 12.4 | 2.7 | 43.7 | 56.3 | 3.43 | 0.06 |
| 북한 이탈주민 교류정도 | 만난 적 없음 | (718) | 9.5 | 11.1 | 25.6 | 40.7 | 10.3 | 2.8 | 46.2 | 53.8 | 3.40 | 0.04 |
| 만난 경험 있음 | (252) | 8.7 | 11.1 | 20.2 | 42.1 | 13.9 | 4.0 | 40.1 | 59.9 | 3.53 | 0.08 | |
| 정기적 만남 | (30) | 3.3 | 23.3 | 20.0 | 33.3 | 16.7 | 3.3 | 46.7 | 53.3 | 3.47 | 0.22 | |

마. 북한을 생각할 때 귀하께서 아래에 제시한 정서를 어느 정도 경험하는지 응답해 주시기 바랍니다:
슬픈.

(단위 : 명, %, 점)

| 구분 | | 사례 수 | 전적 비경험 | 비경험 | 다소 비경험 | 다소 경험 | 경험 | 전적 경험 | 비경험 | 경험 | 평균 | 표준 오차 |
|----------|--------------|--------|--------|------|--------|-------|------|-------|------|-------|------|-------|
| 전체 | | (1000) | 7.5 | 11.4 | 27.3 | 35.1 | 14.9 | 3.8 | 46.2 | 53.8 | 3.50 | 0.04 |
| 성별 | 남성 | (496) | 8.1 | 10.7 | 27.8 | 33.7 | 16.5 | 3.2 | 46.6 | 53.4 | 3.50 | 0.05 |
| | 여성 | (504) | 6.9 | 12.1 | 26.8 | 36.5 | 13.3 | 4.4 | 45.8 | 54.2 | 3.50 | 0.05 |
| 연령 | 20대 | (173) | 10.4 | 15.6 | 27.2 | 32.4 | 11.6 | 2.9 | 53.2 | 46.8 | 3.28 | 0.09 |
| | 30대 | (165) | 7.9 | 11.5 | 28.5 | 33.9 | 15.8 | 2.4 | 47.9 | 52.1 | 3.45 | 0.09 |
| | 40대 | (197) | 4.1 | 7.1 | 31.5 | 36.0 | 18.3 | 3.0 | 42.6 | 57.4 | 3.66 | 0.08 |
| | 50대 | (201) | 6.0 | 11.4 | 25.4 | 34.3 | 17.4 | 5.5 | 42.8 | 57.2 | 3.62 | 0.09 |
| | 60세+ | (264) | 9.1 | 11.7 | 25.0 | 37.5 | 12.1 | 4.5 | 45.8 | 54.2 | 3.45 | 0.08 |
| 성별 연령 | 20대 남성 | (91) | 14.3 | 17.6 | 26.4 | 27.5 | 13.2 | 1.1 | 58.2 | 41.8 | 3.11 | 0.13 |
| | 20대 여성 | (82) | 6.1 | 13.4 | 28.0 | 37.8 | 9.8 | 4.9 | 47.6 | 52.4 | 3.46 | 0.13 |
| | 30대 남성 | (84) | 6.0 | 11.9 | 27.4 | 32.1 | 19.0 | 3.6 | 45.2 | 54.8 | 3.57 | 0.13 |
| | 30대 여성 | (81) | 9.9 | 11.1 | 29.6 | 35.8 | 12.3 | 1.2 | 50.6 | 49.4 | 3.33 | 0.13 |
| | 40대 남성 | (100) | 5.0 | 4.0 | 34.0 | 35.0 | 20.0 | 2.0 | 43.0 | 57.0 | 3.67 | 0.11 |
| | 40대 여성 | (97) | 3.1 | 10.3 | 28.9 | 37.1 | 16.5 | 4.1 | 42.3 | 57.7 | 3.66 | 0.11 |
| | 50대 남성 | (103) | 5.8 | 10.7 | 25.2 | 35.9 | 18.4 | 3.9 | 41.7 | 58.3 | 3.62 | 0.12 |
| | 50대 여성 | (98) | 6.1 | 12.2 | 25.5 | 32.7 | 16.3 | 7.1 | 43.9 | 56.1 | 3.62 | 0.13 |
| | 60세+ 남성 | (118) | 9.3 | 10.2 | 26.3 | 36.4 | 12.7 | 5.1 | 45.8 | 54.2 | 3.48 | 0.12 |
| 60세+ 여성 | (146) | 8.9 | 13.0 | 24.0 | 38.4 | 11.6 | 4.1 | 45.9 | 54.1 | 3.43 | 0.10 | |
| 종교 | 기독교 | (217) | 6.5 | 12.4 | 29.5 | 30.4 | 16.6 | 4.6 | 48.4 | 51.6 | 3.52 | 0.08 |
| | 불교 | (174) | 6.3 | 13.8 | 21.3 | 36.8 | 17.8 | 4.0 | 41.4 | 58.6 | 3.58 | 0.09 |
| | 천주교 | (116) | 8.6 | 16.4 | 24.1 | 35.3 | 12.9 | 2.6 | 49.1 | 50.9 | 3.35 | 0.11 |
| | 기타 | (1) | 0.0 | 0.0 | 0.0 | 100.0 | 0.0 | 0.0 | 0.0 | 100.0 | 4.00 | |
| | 종교없음 | (492) | 8.1 | 8.9 | 29.3 | 36.4 | 13.6 | 3.7 | 46.3 | 53.7 | 3.49 | 0.05 |
| 정치성향 | 보수 | (244) | 11.5 | 15.2 | 24.6 | 32.0 | 14.3 | 2.5 | 51.2 | 48.8 | 3.30 | 0.08 |
| | 중도 | (437) | 7.8 | 8.5 | 31.8 | 35.9 | 13.0 | 3.0 | 48.1 | 51.9 | 3.47 | 0.06 |
| | 진보 | (319) | 4.1 | 12.5 | 23.2 | 36.4 | 17.9 | 6.0 | 39.8 | 60.2 | 3.69 | 0.07 |
| 지역 | 서울 | (193) | 8.3 | 11.9 | 24.4 | 34.7 | 15.5 | 5.2 | 44.6 | 55.4 | 3.53 | 0.09 |
| | 인천/경기 | (306) | 6.9 | 10.5 | 29.7 | 35.3 | 15.4 | 2.3 | 47.1 | 52.9 | 3.49 | 0.07 |
| | 대전/충청/세종 | (105) | 9.5 | 14.3 | 25.7 | 28.6 | 17.1 | 4.8 | 49.5 | 50.5 | 3.44 | 0.13 |
| | 광주/전라 | (98) | 6.1 | 13.3 | 24.5 | 34.7 | 15.3 | 6.1 | 43.9 | 56.1 | 3.58 | 0.13 |
| | 대구/경북 | (102) | 7.8 | 11.8 | 28.4 | 36.3 | 12.7 | 2.9 | 48.0 | 52.0 | 3.43 | 0.12 |
| | 부산/울산/경남 | (155) | 5.8 | 8.4 | 29.7 | 40.0 | 12.9 | 3.2 | 43.9 | 56.1 | 3.55 | 0.09 |
| 강원/제주 | (41) | 12.2 | 14.6 | 22.0 | 31.7 | 14.6 | 4.9 | 48.8 | 51.2 | 3.37 | 0.21 | |
| 월 가구 소득 | 300만원 미만 | (213) | 8.9 | 9.4 | 26.3 | 35.2 | 16.0 | 4.2 | 44.6 | 55.4 | 3.53 | 0.09 |
| | 300~500만원 미만 | (345) | 6.7 | 11.9 | 27.8 | 34.5 | 14.8 | 4.3 | 46.4 | 53.6 | 3.52 | 0.06 |
| | 500만원 이상 | (442) | 7.5 | 12.0 | 27.4 | 35.5 | 14.5 | 3.2 | 46.8 | 53.2 | 3.47 | 0.06 |
| 북한 | 만난 적 없음 | (718) | 7.9 | 11.8 | 29.2 | 33.7 | 13.9 | 3.3 | 49.0 | 51.0 | 3.44 | 0.04 |
| 이탈주민 | 만난 경험 있음 | (252) | 6.7 | 10.7 | 21.8 | 39.3 | 17.1 | 4.4 | 39.3 | 60.7 | 3.62 | 0.08 |
| 교류정도 | 정기적 만남 | (30) | 3.3 | 6.7 | 26.7 | 33.3 | 20.0 | 10.0 | 36.7 | 63.3 | 3.90 | 0.22 |

바. 북한을 생각할 때 귀하께서 아래에 제시한 정서를 어느 정도 경험하는지 응답해 주시기 바랍니다:
 (단위 : 명, %, 점)
 *맞춤

| 구분 | | 사례 수 | 전적 비경험 | 비경험 | 다소 비경험 | 다소 경험 | 경험 | 전적 경험 | 비경험 | 경험 | 평균 | 표준 오차 | |
|-----------|--------------|--------|--------|------|--------|-------|------|-------|------|-------|------|-------|------|
| 전체 | | (1000) | 15.8 | 18.3 | 36.7 | 20.6 | 6.9 | 1.7 | 70.8 | 29.2 | 2.90 | 0.04 | |
| 성별 | 남성 | (496) | 15.9 | 17.1 | 34.7 | 22.0 | 7.9 | 2.4 | 67.7 | 32.3 | 2.96 | 0.06 | |
| | 여성 | (504) | 15.7 | 19.4 | 38.7 | 19.2 | 6.0 | 1.0 | 73.8 | 26.2 | 2.83 | 0.05 | |
| 연령 | 20대 | (173) | 16.2 | 21.4 | 38.7 | 17.9 | 5.8 | 0.0 | 76.3 | 23.7 | 2.76 | 0.08 | |
| | 30대 | (165) | 12.7 | 17.6 | 38.2 | 22.4 | 7.3 | 1.8 | 68.5 | 31.5 | 2.99 | 0.09 | |
| | 40대 | (197) | 11.7 | 10.7 | 41.1 | 24.4 | 10.2 | 2.0 | 63.5 | 36.5 | 3.17 | 0.08 | |
| | 50대 | (201) | 14.9 | 20.4 | 30.8 | 24.4 | 7.0 | 2.5 | 66.2 | 33.8 | 2.96 | 0.09 | |
| | 60세+ | (264) | 21.2 | 20.8 | 35.6 | 15.5 | 4.9 | 1.9 | 77.7 | 22.3 | 2.68 | 0.07 | |
| 성별 연령 | 20대 남성 | (91) | 20.9 | 25.3 | 27.5 | 18.7 | 7.7 | 0.0 | 73.6 | 26.4 | 2.67 | 0.13 | |
| | 20대 여성 | (82) | 11.0 | 17.1 | 51.2 | 17.1 | 3.7 | 0.0 | 79.3 | 20.7 | 2.85 | 0.11 | |
| | 30대 남성 | (84) | 11.9 | 11.9 | 35.7 | 28.6 | 8.3 | 3.6 | 59.5 | 40.5 | 3.20 | 0.13 | |
| | 30대 여성 | (81) | 13.6 | 23.5 | 40.7 | 16.0 | 6.2 | 0.0 | 77.8 | 22.2 | 2.78 | 0.12 | |
| | 40대 남성 | (100) | 9.0 | 8.0 | 39.0 | 27.0 | 14.0 | 3.0 | 56.0 | 44.0 | 3.38 | 0.12 | |
| | 40대 여성 | (97) | 14.4 | 13.4 | 43.3 | 21.6 | 6.2 | 1.0 | 71.1 | 28.9 | 2.95 | 0.11 | |
| | 50대 남성 | (103) | 17.5 | 17.5 | 35.0 | 22.3 | 4.9 | 2.9 | 69.9 | 30.1 | 2.88 | 0.12 | |
| | 50대 여성 | (98) | 12.2 | 23.5 | 26.5 | 26.5 | 9.2 | 2.0 | 62.2 | 37.8 | 3.03 | 0.13 | |
| 성별 연령 | 60세+ 남성 | (118) | 19.5 | 22.0 | 35.6 | 15.3 | 5.1 | 2.5 | 77.1 | 22.9 | 2.72 | 0.11 | |
| | 60세+ 여성 | (146) | 22.6 | 19.9 | 35.6 | 15.8 | 4.8 | 1.4 | 78.1 | 21.9 | 2.64 | 0.10 | |
| | 종교 | 기독교 | (217) | 13.8 | 21.7 | 34.6 | 20.3 | 7.4 | 2.3 | 70.0 | 30.0 | 2.93 | 0.08 |
| | | 불교 | (174) | 14.4 | 23.0 | 27.0 | 25.9 | 8.6 | 1.1 | 64.4 | 35.6 | 2.95 | 0.09 |
| | | 천주교 | (116) | 17.2 | 15.5 | 39.7 | 20.7 | 6.0 | 0.9 | 72.4 | 27.6 | 2.85 | 0.11 |
| | | 기타 | (1) | 0.0 | 0.0 | 100.0 | 0.0 | 0.0 | 0.0 | 100.0 | 0.0 | 3.00 | |
| 종교없음 | | (492) | 16.9 | 15.9 | 40.2 | 18.9 | 6.3 | 1.8 | 73.0 | 27.0 | 2.87 | 0.05 | |
| 정치성향 | 보수 | (244) | 23.8 | 25.0 | 27.0 | 16.0 | 6.1 | 2.0 | 75.8 | 24.2 | 2.62 | 0.08 | |
| | 중도 | (437) | 14.4 | 16.5 | 40.0 | 21.1 | 7.1 | 0.9 | 70.9 | 29.1 | 2.93 | 0.05 | |
| | 진보 | (319) | 11.6 | 15.7 | 39.5 | 23.5 | 7.2 | 2.5 | 66.8 | 33.2 | 3.07 | 0.07 | |
| 지역 | 서울 | (193) | 18.1 | 14.5 | 38.3 | 20.2 | 7.3 | 1.6 | 71.0 | 29.0 | 2.89 | 0.09 | |
| | 인천/경기 | (306) | 15.7 | 21.2 | 36.3 | 19.6 | 5.6 | 1.6 | 73.2 | 26.8 | 2.83 | 0.07 | |
| | 대전/충청/세종 | (105) | 21.0 | 19.0 | 31.4 | 21.9 | 5.7 | 1.0 | 71.4 | 28.6 | 2.75 | 0.12 | |
| | 광주/전라 | (98) | 10.2 | 14.3 | 39.8 | 22.4 | 7.1 | 6.1 | 64.3 | 35.7 | 3.20 | 0.13 | |
| | 대구/경북 | (102) | 16.7 | 20.6 | 36.3 | 17.6 | 7.8 | 1.0 | 73.5 | 26.5 | 2.82 | 0.12 | |
| | 부산/울산/경남 | (155) | 11.6 | 17.4 | 38.7 | 25.2 | 6.5 | 0.6 | 67.7 | 32.3 | 2.99 | 0.09 | |
| 강원/제주 | (41) | 19.5 | 19.5 | 31.7 | 12.2 | 17.1 | 0.0 | 70.7 | 29.3 | 2.88 | 0.21 | | |
| 월 가구 소득 | 300만원 미만 | (213) | 18.3 | 15.0 | 36.6 | 22.1 | 6.6 | 1.4 | 70.0 | 30.0 | 2.88 | 0.08 | |
| | 300~500만원 미만 | (345) | 13.3 | 18.6 | 41.7 | 18.3 | 7.0 | 1.2 | 73.6 | 26.4 | 2.90 | 0.06 | |
| | 500만원 이상 | (442) | 16.5 | 19.7 | 32.8 | 21.7 | 7.0 | 2.3 | 69.0 | 31.0 | 2.90 | 0.06 | |
| 이탈주민 교류정도 | 북한 만난 적 없음 | (718) | 16.2 | 17.5 | 38.9 | 19.9 | 6.1 | 1.4 | 72.6 | 27.4 | 2.86 | 0.04 | |
| | 북한 만난 경험 있음 | (252) | 15.5 | 21.0 | 32.1 | 19.8 | 9.5 | 2.0 | 68.7 | 31.3 | 2.93 | 0.08 | |
| 교류정도 | 정기적 만남 | (30) | 10.0 | 13.3 | 23.3 | 43.3 | 3.3 | 6.7 | 46.7 | 53.3 | 3.37 | 0.23 | |

8. 남한의 우월성

가. 남한사람들은 북한사람들에 비해 우수한 특징들을 더 많이 보유하고 있다.

(단위 : 명, %, 점)

| 구분 | | 사례 수 | 전적 비동의 | 비동의 | 다소 비동의 | 다소 동의 | 동의 | 전적 동의 | 비동의 | 동의 | 평균 | 표준 오차 |
|----------|--------------|--------|--------|-------|--------|-------|------|-------|-------|------|------|-------|
| 전체 | | (1000) | 3.1 | 7.5 | 30.6 | 35.4 | 16.1 | 7.3 | 41.2 | 58.8 | 3.76 | 0.04 |
| 성별 | 남성 | (496) | 3.6 | 8.1 | 28.8 | 37.1 | 16.5 | 5.8 | 40.5 | 59.5 | 3.72 | 0.05 |
| | 여성 | (504) | 2.6 | 6.9 | 32.3 | 33.7 | 15.7 | 8.7 | 41.9 | 58.1 | 3.79 | 0.05 |
| 연령 | 20대 | (173) | 2.9 | 7.5 | 27.2 | 33.5 | 19.7 | 9.2 | 37.6 | 62.4 | 3.87 | 0.09 |
| | 30대 | (165) | 3.0 | 7.3 | 32.1 | 37.6 | 13.9 | 6.1 | 42.4 | 57.6 | 3.70 | 0.08 |
| | 40대 | (197) | 5.1 | 7.6 | 34.0 | 35.5 | 11.7 | 6.1 | 46.7 | 53.3 | 3.59 | 0.08 |
| | 50대 | (201) | 3.5 | 9.5 | 30.8 | 37.3 | 13.9 | 5.0 | 43.8 | 56.2 | 3.64 | 0.08 |
| | 60세+ | (264) | 1.5 | 6.1 | 29.2 | 33.7 | 20.1 | 9.5 | 36.7 | 63.3 | 3.93 | 0.07 |
| 연령 성별 | 20대 남성 | (91) | 4.4 | 4.4 | 26.4 | 30.8 | 25.3 | 8.8 | 35.2 | 64.8 | 3.95 | 0.13 |
| | 20대 여성 | (82) | 1.2 | 11.0 | 28.0 | 36.6 | 13.4 | 9.8 | 40.2 | 59.8 | 3.79 | 0.13 |
| | 30대 남성 | (84) | 2.4 | 7.1 | 33.3 | 38.1 | 15.5 | 3.6 | 42.9 | 57.1 | 3.68 | 0.11 |
| | 30대 여성 | (81) | 3.7 | 7.4 | 30.9 | 37.0 | 12.3 | 8.6 | 42.0 | 58.0 | 3.73 | 0.13 |
| | 40대 남성 | (100) | 7.0 | 8.0 | 31.0 | 41.0 | 9.0 | 4.0 | 46.0 | 54.0 | 3.49 | 0.11 |
| | 40대 여성 | (97) | 3.1 | 7.2 | 37.1 | 29.9 | 14.4 | 8.2 | 47.4 | 52.6 | 3.70 | 0.12 |
| | 50대 남성 | (103) | 3.9 | 11.7 | 30.1 | 38.8 | 11.7 | 3.9 | 45.6 | 54.4 | 3.54 | 0.11 |
| | 50대 여성 | (98) | 3.1 | 7.1 | 31.6 | 35.7 | 16.3 | 6.1 | 41.8 | 58.2 | 3.73 | 0.11 |
| | 60세+ 남성 | (118) | 0.8 | 8.5 | 24.6 | 36.4 | 21.2 | 8.5 | 33.9 | 66.1 | 3.94 | 0.10 |
| | 60세+ 여성 | (146) | 2.1 | 4.1 | 32.9 | 31.5 | 19.2 | 10.3 | 39.0 | 61.0 | 3.92 | 0.09 |
| 종교 | 기독교 | (217) | 3.2 | 6.0 | 31.8 | 30.9 | 19.4 | 8.8 | 41.0 | 59.0 | 3.83 | 0.08 |
| | 불교 | (174) | 1.1 | 6.3 | 28.7 | 33.3 | 21.3 | 9.2 | 36.2 | 63.8 | 3.95 | 0.08 |
| | 천주교 | (116) | 5.2 | 5.2 | 36.2 | 35.3 | 12.9 | 5.2 | 46.6 | 53.4 | 3.61 | 0.10 |
| | 기타 | (1) | 0.0 | 100.0 | 0.0 | 0.0 | 0.0 | 0.0 | 100.0 | 0.0 | 2.00 | |
| | 종교없음 | (492) | 3.3 | 8.9 | 29.5 | 38.2 | 13.6 | 6.5 | 41.7 | 58.3 | 3.70 | 0.05 |
| 정치성향 | 보수 | (244) | 2.5 | 7.8 | 24.6 | 37.3 | 19.7 | 8.2 | 34.8 | 65.2 | 3.89 | 0.07 |
| | 중도 | (437) | 3.4 | 5.9 | 34.1 | 37.8 | 12.8 | 5.9 | 43.5 | 56.5 | 3.68 | 0.05 |
| | 진보 | (319) | 3.1 | 9.4 | 30.4 | 30.7 | 17.9 | 8.5 | 42.9 | 57.1 | 3.76 | 0.07 |
| 지역 | 서울 | (193) | 2.6 | 6.7 | 31.1 | 36.8 | 15.0 | 7.8 | 40.4 | 59.6 | 3.78 | 0.08 |
| | 인천/경기 | (306) | 3.6 | 7.8 | 28.8 | 37.9 | 15.4 | 6.5 | 40.2 | 59.8 | 3.73 | 0.06 |
| | 대전/충청/세종 | (105) | 5.7 | 6.7 | 24.8 | 38.1 | 15.2 | 9.5 | 37.1 | 62.9 | 3.79 | 0.12 |
| | 광주/전라 | (98) | 2.0 | 11.2 | 30.6 | 29.6 | 19.4 | 7.1 | 43.9 | 56.1 | 3.74 | 0.12 |
| | 대구/경북 | (102) | 2.0 | 3.9 | 35.3 | 35.3 | 15.7 | 7.8 | 41.2 | 58.8 | 3.82 | 0.11 |
| | 부산/울산/경남 | (155) | 3.2 | 8.4 | 35.5 | 32.3 | 16.1 | 4.5 | 47.1 | 52.9 | 3.63 | 0.09 |
| 강원/제주 | (41) | 0.0 | 7.3 | 26.8 | 29.3 | 22.0 | 14.6 | 34.1 | 65.9 | 4.10 | 0.18 | |
| 월 가구 소득 | 300만원 미만 | (213) | 3.8 | 7.0 | 32.9 | 34.7 | 13.1 | 8.5 | 43.7 | 56.3 | 3.72 | 0.08 |
| | 300~500만원 미만 | (345) | 2.6 | 5.2 | 33.0 | 36.8 | 15.7 | 6.7 | 40.9 | 59.1 | 3.78 | 0.06 |
| | 500만원 이상 | (442) | 3.2 | 9.5 | 27.6 | 34.6 | 17.9 | 7.2 | 40.3 | 59.7 | 3.76 | 0.06 |
| 북한 이탈주민 | 만난 적 없음 | (718) | 3.2 | 7.1 | 32.7 | 35.0 | 15.6 | 6.4 | 43.0 | 57.0 | 3.72 | 0.04 |
| | 만난 경험 있음 | (252) | 2.8 | 7.5 | 26.6 | 36.1 | 17.1 | 9.9 | 36.9 | 63.1 | 3.87 | 0.07 |
| 교류정도 | 정기적 만남 | (30) | 3.3 | 16.7 | 13.3 | 40.0 | 20.0 | 6.7 | 33.3 | 66.7 | 3.77 | 0.23 |

나. 남한은 북한에 비해 도덕적으로 우위에 있다.

(단위 : 명, %, 점)

| 구분 | | 사례 수 | 전적 비동의 | 비동의 | 다소 비동의 | 다소 동의 | 동의 | 전적 동의 | 비동의 | 동의 | 평균 | 표준 오차 |
|--------------------|--------------|--------|-----------|-------|-----------|----------|------|----------|-------|------|------|----------|
| 전체 | | (1000) | 4.4 | 12.3 | 30.9 | 28.4 | 16.2 | 7.8 | 47.6 | 52.4 | 3.63 | 0.04 |
| 성별 | 남성 | (496) | 5.6 | 12.3 | 27.4 | 30.2 | 16.7 | 7.7 | 45.4 | 54.6 | 3.63 | 0.06 |
| | 여성 | (504) | 3.2 | 12.3 | 34.3 | 26.6 | 15.7 | 7.9 | 49.8 | 50.2 | 3.63 | 0.05 |
| 연령 | 20대 | (173) | 2.3 | 9.2 | 30.6 | 34.1 | 17.3 | 6.4 | 42.2 | 57.8 | 3.74 | 0.09 |
| | 30대 | (165) | 3.0 | 12.1 | 32.1 | 30.3 | 15.2 | 7.3 | 47.3 | 52.7 | 3.64 | 0.09 |
| | 40대 | (197) | 8.1 | 14.7 | 30.5 | 29.4 | 14.2 | 3.0 | 53.3 | 46.7 | 3.36 | 0.09 |
| | 50대 | (201) | 5.0 | 14.4 | 30.3 | 25.4 | 17.4 | 7.5 | 49.8 | 50.2 | 3.58 | 0.09 |
| | 60세+ | (264) | 3.4 | 11.0 | 31.1 | 25.0 | 16.7 | 12.9 | 45.5 | 54.5 | 3.79 | 0.08 |
| | 연령 성별 | 20대 남성 | (91) | 2.2 | 9.9 | 23.1 | 37.4 | 19.8 | 7.7 | 35.2 | 64.8 | 3.86 |
| 20대 여성 | | (82) | 2.4 | 8.5 | 39.0 | 30.5 | 14.6 | 4.9 | 50.0 | 50.0 | 3.61 | 0.12 |
| 30대 남성 | | (84) | 3.6 | 8.3 | 29.8 | 34.5 | 16.7 | 7.1 | 41.7 | 58.3 | 3.74 | 0.13 |
| 30대 여성 | | (81) | 2.5 | 16.0 | 34.6 | 25.9 | 13.6 | 7.4 | 53.1 | 46.9 | 3.54 | 0.13 |
| 40대 남성 | | (100) | 11.0 | 12.0 | 30.0 | 32.0 | 13.0 | 2.0 | 53.0 | 47.0 | 3.30 | 0.12 |
| 40대 여성 | | (97) | 5.2 | 17.5 | 30.9 | 26.8 | 15.5 | 4.1 | 53.6 | 46.4 | 3.42 | 0.12 |
| 50대 남성 | | (103) | 6.8 | 18.4 | 26.2 | 26.2 | 16.5 | 5.8 | 51.5 | 48.5 | 3.45 | 0.13 |
| 50대 여성 | | (98) | 3.1 | 10.2 | 34.7 | 24.5 | 18.4 | 9.2 | 48.0 | 52.0 | 3.72 | 0.12 |
| 성별 | 60세+ 남성 | (118) | 4.2 | 11.9 | 28.0 | 23.7 | 17.8 | 14.4 | 44.1 | 55.9 | 3.82 | 0.13 |
| | 60세+ 여성 | (146) | 2.7 | 10.3 | 33.6 | 26.0 | 15.8 | 11.6 | 46.6 | 53.4 | 3.77 | 0.10 |
| 종교 | 기독교 | (217) | 5.1 | 10.6 | 35.9 | 21.7 | 17.5 | 9.2 | 51.6 | 48.4 | 3.64 | 0.09 |
| | 불교 | (174) | 1.7 | 12.1 | 24.7 | 33.9 | 18.4 | 9.2 | 38.5 | 61.5 | 3.83 | 0.09 |
| | 천주교 | (116) | 3.4 | 8.6 | 37.9 | 25.9 | 14.7 | 9.5 | 50.0 | 50.0 | 3.68 | 0.11 |
| | 기타 | (1) | 0.0 | 100.0 | 0.0 | 0.0 | 0.0 | 0.0 | 100.0 | 0.0 | 2.00 | |
| | 종교없음 | (492) | 5.3 | 13.8 | 29.3 | 30.1 | 15.2 | 6.3 | 48.4 | 51.6 | 3.55 | 0.06 |
| 정치성향 | 보수 | (244) | 3.3 | 10.2 | 28.3 | 26.2 | 20.5 | 11.5 | 41.8 | 58.2 | 3.85 | 0.08 |
| | 중도 | (437) | 3.7 | 11.0 | 30.9 | 34.8 | 14.0 | 5.7 | 45.5 | 54.5 | 3.62 | 0.05 |
| | 진보 | (319) | 6.3 | 15.7 | 32.9 | 21.3 | 16.0 | 7.8 | 54.9 | 45.1 | 3.49 | 0.07 |
| 지역 | 서울 | (193) | 5.2 | 11.4 | 33.2 | 28.0 | 13.0 | 9.3 | 49.7 | 50.3 | 3.60 | 0.09 |
| | 인천/경기 | (306) | 4.9 | 13.4 | 29.7 | 28.1 | 17.3 | 6.5 | 48.0 | 52.0 | 3.59 | 0.07 |
| | 대전/충청/세종 | (105) | 4.8 | 10.5 | 31.4 | 37.1 | 9.5 | 6.7 | 46.7 | 53.3 | 3.56 | 0.11 |
| | 광주/전라 | (98) | 3.1 | 16.3 | 30.6 | 26.5 | 17.3 | 6.1 | 50.0 | 50.0 | 3.57 | 0.12 |
| | 대구/경북 | (102) | 4.9 | 7.8 | 34.3 | 29.4 | 15.7 | 7.8 | 47.1 | 52.9 | 3.67 | 0.12 |
| | 부산/울산/경남 | (155) | 3.9 | 14.2 | 28.4 | 25.2 | 21.3 | 7.1 | 46.5 | 53.5 | 3.67 | 0.10 |
| | 강원/제주 | (41) | 0.0 | 7.3 | 29.3 | 24.4 | 19.5 | 19.5 | 36.6 | 63.4 | 4.15 | 0.20 |
| 월 가구 소득 | 300만원 미만 | (213) | 3.8 | 10.8 | 32.4 | 30.5 | 15.0 | 7.5 | 46.9 | 53.1 | 3.65 | 0.08 |
| | 300~500만원 미만 | (345) | 4.1 | 13.9 | 29.9 | 29.6 | 14.8 | 7.8 | 47.8 | 52.2 | 3.61 | 0.07 |
| | 500만원 이상 | (442) | 5.0 | 11.8 | 31.0 | 26.5 | 17.9 | 7.9 | 47.7 | 52.3 | 3.64 | 0.06 |
| 북한 이탈주민 교류정도 | 만남 적 없음 | (718) | 3.9 | 12.3 | 33.6 | 27.3 | 15.9 | 7.1 | 49.7 | 50.3 | 3.60 | 0.05 |
| | 만남 경험 있음 | (252) | 5.2 | 13.1 | 25.0 | 30.6 | 17.1 | 9.1 | 43.3 | 56.7 | 3.69 | 0.08 |
| | 정기적 만남 | (30) | 10.0 | 6.7 | 16.7 | 36.7 | 16.7 | 13.3 | 33.3 | 66.7 | 3.83 | 0.26 |

9. 북한에 대한 악마화

가. 북한은 악의 축이다.

(단위 : 명, %, 점)

| 구분 | | 사례 수 | 전직 비동의 | 비동의 | 다소 비동의 | 다소 동의 | 동의 | 전직 동의 | 비동의 | 동의 | 평균 | 표준 오차 |
|----------|--------------|--------|--------|-------|--------|-------|------|-------|-------|------|------|-------|
| 전체 | | (1000) | 9.9 | 13.0 | 27.6 | 27.5 | 11.9 | 10.1 | 50.5 | 49.5 | 3.49 | 0.04 |
| 성별 | 남성 | (496) | 11.1 | 11.5 | 24.2 | 27.0 | 14.1 | 12.1 | 46.8 | 53.2 | 3.58 | 0.07 |
| | 여성 | (504) | 8.7 | 14.5 | 31.0 | 28.0 | 9.7 | 8.1 | 54.2 | 45.8 | 3.40 | 0.06 |
| 연령 | 20대 | (173) | 12.1 | 14.5 | 32.4 | 24.3 | 8.7 | 8.1 | 59.0 | 41.0 | 3.27 | 0.10 |
| | 30대 | (165) | 12.1 | 14.5 | 27.3 | 32.1 | 7.9 | 6.1 | 53.9 | 46.1 | 3.27 | 0.10 |
| | 40대 | (197) | 14.7 | 15.7 | 32.5 | 22.8 | 10.7 | 3.6 | 62.9 | 37.1 | 3.10 | 0.09 |
| | 50대 | (201) | 8.5 | 12.4 | 24.4 | 29.4 | 13.4 | 11.9 | 45.3 | 54.7 | 3.63 | 0.10 |
| | 60세+ | (264) | 4.5 | 9.5 | 23.5 | 28.8 | 16.3 | 17.4 | 37.5 | 62.5 | 3.95 | 0.08 |
| 성별 연령 | 20대 남성 | (91) | 8.8 | 9.9 | 25.3 | 31.9 | 12.1 | 12.1 | 44.0 | 56.0 | 3.65 | 0.15 |
| | 20대 여성 | (82) | 15.9 | 19.5 | 40.2 | 15.9 | 4.9 | 3.7 | 75.6 | 24.4 | 2.85 | 0.14 |
| | 30대 남성 | (84) | 15.5 | 11.9 | 19.0 | 36.9 | 10.7 | 6.0 | 46.4 | 53.6 | 3.33 | 0.15 |
| | 30대 여성 | (81) | 8.6 | 17.3 | 35.8 | 27.2 | 4.9 | 6.2 | 61.7 | 38.3 | 3.21 | 0.14 |
| | 40대 남성 | (100) | 19.0 | 12.0 | 31.0 | 21.0 | 13.0 | 4.0 | 62.0 | 38.0 | 3.09 | 0.14 |
| | 40대 여성 | (97) | 10.3 | 19.6 | 34.0 | 24.7 | 8.2 | 3.1 | 63.9 | 36.1 | 3.10 | 0.12 |
| | 50대 남성 | (103) | 9.7 | 16.5 | 23.3 | 23.3 | 12.6 | 14.6 | 49.5 | 50.5 | 3.56 | 0.15 |
| | 50대 여성 | (98) | 7.1 | 8.2 | 25.5 | 35.7 | 14.3 | 9.2 | 40.8 | 59.2 | 3.69 | 0.13 |
| | 60세+ 남성 | (118) | 4.2 | 7.6 | 22.0 | 24.6 | 20.3 | 21.2 | 33.9 | 66.1 | 4.13 | 0.13 |
| 60세+ 여성 | (146) | 4.8 | 11.0 | 24.7 | 32.2 | 13.0 | 14.4 | 40.4 | 59.6 | 3.81 | 0.11 | |
| 종교 | 기독교 | (217) | 8.3 | 14.3 | 25.3 | 27.6 | 14.7 | 9.7 | 47.9 | 52.1 | 3.55 | 0.09 |
| | 불교 | (174) | 5.7 | 6.9 | 25.3 | 31.0 | 16.1 | 14.9 | 37.9 | 62.1 | 3.90 | 0.10 |
| | 천주교 | (116) | 10.3 | 10.3 | 32.8 | 28.4 | 9.5 | 8.6 | 53.4 | 46.6 | 3.42 | 0.12 |
| | 기타 | (1) | 0.0 | 100.0 | 0.0 | 0.0 | 0.0 | 0.0 | 100.0 | 0.0 | 2.00 | |
| | 종교없음 | (492) | 12.0 | 15.0 | 28.3 | 26.0 | 9.8 | 8.9 | 55.3 | 44.7 | 3.33 | 0.06 |
| 정치성향 | 보수 | (244) | 5.3 | 7.0 | 16.8 | 29.5 | 20.9 | 20.5 | 29.1 | 70.9 | 4.15 | 0.09 |
| | 중도 | (437) | 6.9 | 12.6 | 33.6 | 29.7 | 8.9 | 8.2 | 53.1 | 46.9 | 3.46 | 0.06 |
| | 진보 | (319) | 17.6 | 18.2 | 27.6 | 22.9 | 9.1 | 4.7 | 63.3 | 36.7 | 3.02 | 0.08 |
| 지역 | 서울 | (193) | 10.4 | 11.9 | 27.5 | 29.5 | 10.4 | 10.4 | 49.7 | 50.3 | 3.49 | 0.10 |
| | 인천/경기 | (306) | 11.4 | 13.7 | 25.8 | 30.4 | 8.5 | 10.1 | 51.0 | 49.0 | 3.41 | 0.08 |
| | 대전/충청/세종 | (105) | 13.3 | 14.3 | 21.9 | 24.8 | 15.2 | 10.5 | 49.5 | 50.5 | 3.46 | 0.15 |
| | 광주/전라 | (98) | 10.2 | 14.3 | 30.6 | 28.6 | 14.3 | 2.0 | 55.1 | 44.9 | 3.29 | 0.12 |
| | 대구/경북 | (102) | 3.9 | 8.8 | 34.3 | 18.6 | 17.6 | 16.7 | 47.1 | 52.9 | 3.87 | 0.14 |
| | 부산/울산/경남 | (155) | 7.7 | 12.9 | 29.0 | 27.1 | 12.9 | 10.3 | 49.7 | 50.3 | 3.55 | 0.11 |
| 강원/제주 | (41) | 9.8 | 17.1 | 26.8 | 24.4 | 12.2 | 9.8 | 53.7 | 46.3 | 3.41 | 0.22 | |
| 월 가구 소득 | 300만원 미만 | (213) | 7.5 | 9.4 | 31.5 | 27.2 | 11.3 | 13.1 | 48.4 | 51.6 | 3.65 | 0.09 |
| | 300~500만원 미만 | (345) | 7.8 | 14.5 | 25.8 | 31.0 | 14.5 | 6.4 | 48.1 | 51.9 | 3.49 | 0.07 |
| | 500만원 이상 | (442) | 12.7 | 13.6 | 27.1 | 24.9 | 10.2 | 11.5 | 53.4 | 46.6 | 3.41 | 0.07 |
| 북한 이탈주민 | 만난 적 없음 | (718) | 9.5 | 13.8 | 29.8 | 26.7 | 11.0 | 9.2 | 53.1 | 46.9 | 3.44 | 0.05 |
| | 만난 경험 있음 | (252) | 10.7 | 11.9 | 22.6 | 29.0 | 12.7 | 13.1 | 45.2 | 54.8 | 3.60 | 0.09 |
| 교류정도 | 정기적 만남 | (30) | 13.3 | 3.3 | 16.7 | 33.3 | 26.7 | 6.7 | 33.3 | 66.7 | 3.77 | 0.26 |

나. 북한이 진정으로 원하는 것은 적화통일이다.

(단위 : 명, %, 점)

| 구분 | | 사례 수 | 전적 비동의 | 비동의 | 다소 비동의 | 다소 동의 | 동의 | 전적 동의 | 비동의 | 동의 | 평균 | 표준 오차 | |
|--------------------|--------------|--------|-----------|-------|-----------|----------|------|----------|-------|------|------|----------|------|
| 전체 | | (1000) | 7.9 | 10.2 | 25.5 | 26.9 | 15.5 | 14.0 | 43.6 | 56.4 | 3.74 | 0.04 | |
| 성별 | 남성 | (496) | 8.3 | 10.7 | 21.4 | 24.2 | 16.7 | 18.8 | 40.3 | 59.7 | 3.87 | 0.07 | |
| | 여성 | (504) | 7.5 | 9.7 | 29.6 | 29.6 | 14.3 | 9.3 | 46.8 | 53.2 | 3.61 | 0.06 | |
| 연령 | 20대 | (173) | 6.4 | 10.4 | 30.1 | 25.4 | 14.5 | 13.3 | 46.8 | 53.2 | 3.71 | 0.10 | |
| | 30대 | (165) | 9.7 | 9.7 | 26.7 | 32.1 | 15.8 | 6.1 | 46.1 | 53.9 | 3.53 | 0.10 | |
| | 40대 | (197) | 12.2 | 14.7 | 27.9 | 29.9 | 12.7 | 2.5 | 54.8 | 45.2 | 3.24 | 0.09 | |
| | 50대 | (201) | 7.0 | 9.5 | 26.9 | 23.4 | 17.4 | 15.9 | 43.3 | 56.7 | 3.83 | 0.10 | |
| | 60세+ | (264) | 5.3 | 7.6 | 18.9 | 25.0 | 16.7 | 26.5 | 31.8 | 68.2 | 4.20 | 0.09 | |
| | 연령 성별 | 20대 남성 | (91) | 4.4 | 8.8 | 19.8 | 25.3 | 19.8 | 22.0 | 33.0 | 67.0 | 4.13 | 0.15 |
| 20대 여성 | | (82) | 8.5 | 12.2 | 41.5 | 25.6 | 8.5 | 3.7 | 62.2 | 37.8 | 3.24 | 0.13 | |
| 30대 남성 | | (84) | 10.7 | 10.7 | 21.4 | 32.1 | 19.0 | 6.0 | 42.9 | 57.1 | 3.56 | 0.15 | |
| 30대 여성 | | (81) | 8.6 | 8.6 | 32.1 | 32.1 | 12.3 | 6.2 | 49.4 | 50.6 | 3.49 | 0.14 | |
| 40대 남성 | | (100) | 14.0 | 17.0 | 25.0 | 28.0 | 14.0 | 2.0 | 56.0 | 44.0 | 3.17 | 0.13 | |
| 40대 여성 | | (97) | 10.3 | 12.4 | 30.9 | 32.0 | 11.3 | 3.1 | 53.6 | 46.4 | 3.31 | 0.12 | |
| 50대 남성 | | (103) | 6.8 | 10.7 | 24.3 | 20.4 | 15.5 | 22.3 | 41.7 | 58.3 | 3.94 | 0.15 | |
| 50대 여성 | | (98) | 7.1 | 8.2 | 29.6 | 26.5 | 19.4 | 9.2 | 44.9 | 55.1 | 3.70 | 0.13 | |
| 성별 | 60세+ 남성 | (118) | 5.9 | 6.8 | 16.9 | 17.8 | 16.1 | 36.4 | 29.7 | 70.3 | 4.41 | 0.14 | |
| | 60세+ 여성 | (146) | 4.8 | 8.2 | 20.5 | 30.8 | 17.1 | 18.5 | 33.6 | 66.4 | 4.03 | 0.11 | |
| | 종교 | 기독교 | (217) | 6.5 | 10.6 | 22.1 | 27.2 | 17.5 | 16.1 | 39.2 | 60.8 | 3.87 | 0.10 |
| | 불교 | (174) | 4.0 | 6.9 | 21.8 | 30.5 | 17.2 | 19.5 | 32.8 | 67.2 | 4.09 | 0.10 | |
| 종교 | 천주교 | (116) | 7.8 | 5.2 | 29.3 | 30.2 | 15.5 | 12.1 | 42.2 | 57.8 | 3.77 | 0.12 | |
| | 기타 | (1) | 0.0 | 100.0 | 0.0 | 0.0 | 0.0 | 0.0 | 100.0 | 0.0 | 2.00 | | |
| | 종교없음 | (492) | 10.0 | 12.2 | 27.4 | 24.8 | 14.0 | 11.6 | 49.6 | 50.4 | 3.55 | 0.06 | |
| | 정치성향 | 보수 | (244) | 7.4 | 4.1 | 12.3 | 22.5 | 23.0 | 30.7 | 23.8 | 76.2 | 4.42 | 0.10 |
| 정치성향 | 중도 | (437) | 4.6 | 8.5 | 32.0 | 31.1 | 13.5 | 10.3 | 45.1 | 54.9 | 3.71 | 0.06 | |
| | 진보 | (319) | 12.9 | 17.2 | 26.6 | 24.5 | 12.5 | 6.3 | 56.7 | 43.3 | 3.25 | 0.08 | |
| 지역 | 서울 | (193) | 6.2 | 12.4 | 22.3 | 31.1 | 15.0 | 13.0 | 40.9 | 59.1 | 3.75 | 0.10 | |
| | 인천/경기 | (306) | 10.5 | 11.1 | 25.8 | 25.5 | 13.7 | 13.4 | 47.4 | 52.6 | 3.61 | 0.08 | |
| | 대전/충청/세종 | (105) | 13.3 | 7.6 | 25.7 | 20.0 | 18.1 | 15.2 | 46.7 | 53.3 | 3.68 | 0.15 | |
| | 광주/전라 | (98) | 6.1 | 14.3 | 30.6 | 27.6 | 15.3 | 6.1 | 51.0 | 49.0 | 3.50 | 0.13 | |
| | 대구/경북 | (102) | 3.9 | 5.9 | 28.4 | 23.5 | 19.6 | 18.6 | 38.2 | 61.8 | 4.05 | 0.13 | |
| | 부산/울산/경남 | (155) | 3.2 | 7.7 | 25.8 | 30.3 | 15.5 | 17.4 | 36.8 | 63.2 | 3.99 | 0.11 | |
| 월 가구 소득 | 강원/제주 | (41) | 14.6 | 9.8 | 17.1 | 29.3 | 14.6 | 14.6 | 41.5 | 58.5 | 3.63 | 0.25 | |
| | 300만원 미만 | (213) | 5.2 | 9.4 | 31.5 | 24.9 | 16.0 | 13.1 | 46.0 | 54.0 | 3.77 | 0.09 | |
| | 300~500만원 미만 | (345) | 7.2 | 9.3 | 26.1 | 27.2 | 15.9 | 14.2 | 42.6 | 57.4 | 3.78 | 0.08 | |
| 북한 이탈주민 교류정도 | 500만원 이상 | (442) | 9.7 | 11.3 | 22.2 | 27.6 | 14.9 | 14.4 | 43.2 | 56.8 | 3.69 | 0.07 | |
| | 만남 적 없음 | (718) | 7.5 | 11.0 | 26.3 | 27.3 | 15.3 | 12.5 | 44.8 | 55.2 | 3.69 | 0.05 | |
| 이탈주민 교류정도 | 만남 경험 있음 | (252) | 7.9 | 8.7 | 23.0 | 25.8 | 15.9 | 18.7 | 39.7 | 60.3 | 3.89 | 0.09 | |
| | 정기적 만남 | (30) | 16.7 | 3.3 | 26.7 | 26.7 | 16.7 | 10.0 | 46.7 | 53.3 | 3.53 | 0.28 | |

다. 북한은 절대로 믿어서는 안 된다.

(단위 : 명, %, 점)

| 구분 | | 사례 수 | 전적 비동의 | 비동의 | 다소 비동의 | 다소 동의 | 동의 | 전적 동의 | 비동의 | 동의 | 평균 | 표준 오차 |
|--------------------|--------------|--------|-----------|-------|-----------|----------|------|----------|-------|------|------|----------|
| 전체 | | (1000) | 6.4 | 8.5 | 21.1 | 28.6 | 15.2 | 20.2 | 36.0 | 64.0 | 3.98 | 0.05 |
| 성별 | 남성 | (496) | 6.3 | 8.1 | 21.6 | 27.6 | 15.5 | 21.0 | 35.9 | 64.1 | 4.01 | 0.07 |
| | 여성 | (504) | 6.5 | 8.9 | 20.6 | 29.6 | 14.9 | 19.4 | 36.1 | 63.9 | 3.96 | 0.06 |
| 연령 | 20대 | (173) | 6.4 | 10.4 | 19.1 | 35.3 | 14.5 | 14.5 | 35.8 | 64.2 | 3.84 | 0.10 |
| | 30대 | (165) | 9.7 | 7.9 | 23.0 | 30.9 | 18.8 | 9.7 | 40.6 | 59.4 | 3.70 | 0.11 |
| | 40대 | (197) | 7.1 | 13.2 | 26.9 | 29.9 | 11.2 | 11.7 | 47.2 | 52.8 | 3.60 | 0.10 |
| | 50대 | (201) | 6.5 | 6.5 | 22.4 | 25.4 | 15.4 | 23.9 | 35.3 | 64.7 | 4.08 | 0.10 |
| | 60세+ | (264) | 3.8 | 5.7 | 15.9 | 24.2 | 16.3 | 34.1 | 25.4 | 74.6 | 4.46 | 0.09 |
| 연령 성별 | 20대 남성 | (91) | 3.3 | 4.4 | 16.5 | 34.1 | 18.7 | 23.1 | 24.2 | 75.8 | 4.30 | 0.14 |
| | 20대 여성 | (82) | 9.8 | 17.1 | 22.0 | 36.6 | 9.8 | 4.9 | 48.8 | 51.2 | 3.34 | 0.14 |
| | 30대 남성 | (84) | 9.5 | 7.1 | 23.8 | 31.0 | 19.0 | 9.5 | 40.5 | 59.5 | 3.71 | 0.15 |
| | 30대 여성 | (81) | 9.9 | 8.6 | 22.2 | 30.9 | 18.5 | 9.9 | 40.7 | 59.3 | 3.69 | 0.16 |
| | 40대 남성 | (100) | 8.0 | 15.0 | 32.0 | 28.0 | 7.0 | 10.0 | 55.0 | 45.0 | 3.41 | 0.13 |
| | 40대 여성 | (97) | 6.2 | 11.3 | 21.6 | 32.0 | 15.5 | 13.4 | 39.2 | 60.8 | 3.79 | 0.14 |
| | 50대 남성 | (103) | 7.8 | 7.8 | 23.3 | 25.2 | 14.6 | 21.4 | 38.8 | 61.2 | 3.95 | 0.15 |
| | 50대 여성 | (98) | 5.1 | 5.1 | 21.4 | 25.5 | 16.3 | 26.5 | 31.6 | 68.4 | 4.22 | 0.15 |
| 종교 | 60세+ 남성 | (118) | 3.4 | 5.9 | 13.6 | 22.0 | 18.6 | 36.4 | 22.9 | 77.1 | 4.56 | 0.13 |
| | 60세+ 여성 | (146) | 4.1 | 5.5 | 17.8 | 26.0 | 14.4 | 32.2 | 27.4 | 72.6 | 4.38 | 0.12 |
| | 기독교 | (217) | 5.5 | 8.8 | 18.9 | 30.4 | 15.7 | 20.7 | 33.2 | 66.8 | 4.04 | 0.10 |
| | 불교 | (174) | 2.9 | 3.4 | 18.4 | 26.4 | 21.3 | 27.6 | 24.7 | 75.3 | 4.43 | 0.10 |
| 정치성향 | 천주교 | (116) | 6.9 | 7.8 | 21.6 | 26.7 | 19.0 | 18.1 | 36.2 | 63.8 | 3.97 | 0.13 |
| | 기타 | (1) | 0.0 | 100.0 | 0.0 | 0.0 | 0.0 | 0.0 | 100.0 | 0.0 | 2.00 | |
| | 종교없음 | (492) | 7.9 | 10.2 | 23.0 | 29.1 | 12.0 | 17.9 | 41.1 | 58.9 | 3.81 | 0.07 |
| | 보수 | (244) | 4.1 | 4.5 | 11.1 | 20.9 | 19.3 | 40.2 | 19.7 | 80.3 | 4.67 | 0.09 |
| 지역 | 중도 | (437) | 4.3 | 6.4 | 23.6 | 33.9 | 14.9 | 16.9 | 34.3 | 65.7 | 3.99 | 0.06 |
| | 진보 | (319) | 11.0 | 14.4 | 25.4 | 27.3 | 12.5 | 9.4 | 50.8 | 49.2 | 3.44 | 0.08 |
| | 서울 | (193) | 7.8 | 8.8 | 20.7 | 28.5 | 14.5 | 19.7 | 37.3 | 62.7 | 3.92 | 0.11 |
| 월 가구 소득 | 인천/경기 | (306) | 7.5 | 9.5 | 22.2 | 28.1 | 14.4 | 18.3 | 39.2 | 60.8 | 3.87 | 0.08 |
| | 대전/충청/세종 | (105) | 10.5 | 8.6 | 16.2 | 24.8 | 17.1 | 22.9 | 35.2 | 64.8 | 3.98 | 0.16 |
| | 광주/전라 | (98) | 5.1 | 12.2 | 25.5 | 30.6 | 17.3 | 9.2 | 42.9 | 57.1 | 3.70 | 0.13 |
| | 대구/경북 | (102) | 2.9 | 5.9 | 23.5 | 23.5 | 17.6 | 26.5 | 32.4 | 67.6 | 4.26 | 0.14 |
| | 부산/울산/경남 | (155) | 1.9 | 6.5 | 20.0 | 31.6 | 14.8 | 25.2 | 28.4 | 71.6 | 4.26 | 0.11 |
| | 강원/제주 | (41) | 9.8 | 4.9 | 14.6 | 39.0 | 9.8 | 22.0 | 29.3 | 70.7 | 4.00 | 0.23 |
| 북한 이탈주민 교류정도 | 300만원 미만 | (213) | 4.7 | 5.2 | 19.7 | 32.9 | 19.7 | 17.8 | 29.6 | 70.4 | 4.11 | 0.09 |
| | 300~500만원 미만 | (345) | 5.5 | 8.7 | 21.4 | 29.3 | 15.9 | 19.1 | 35.7 | 64.3 | 3.99 | 0.08 |
| | 500만원 이상 | (442) | 7.9 | 10.0 | 21.5 | 26.0 | 12.4 | 22.2 | 39.4 | 60.6 | 3.92 | 0.07 |
| 교류정도 | 만남 적 없음 | (718) | 6.1 | 8.8 | 21.4 | 29.0 | 15.7 | 18.9 | 36.4 | 63.6 | 3.96 | 0.05 |
| | 만남 경험 있음 | (252) | 6.7 | 7.5 | 20.2 | 29.0 | 12.3 | 24.2 | 34.5 | 65.5 | 4.05 | 0.09 |
| 교류정도 | 정기적 만남 | (30) | 10.0 | 10.0 | 20.0 | 16.7 | 26.7 | 16.7 | 40.0 | 60.0 | 3.90 | 0.29 |

라. 북한은 절대 개혁 개방을 하지 않을 것이다.

(단위 : 명, %, 점)

| 구분 | | 사례 수 | 전적 비동의 | 비동의 | 다소 비동의 | 다소 동의 | 동의 | 전적 동의 | 비동의 | 동의 | 평균 | 표준 오차 |
|--------------------|--------------|--------|-----------|-------|-----------|----------|------|----------|-------|------|------|----------|
| 전체 | | (1000) | 7.2 | 11.7 | 23.8 | 28.2 | 14.9 | 14.2 | 42.7 | 57.3 | 3.75 | 0.04 |
| 성별 | 남성 | (496) | 8.3 | 12.5 | 22.8 | 26.0 | 15.5 | 14.9 | 43.5 | 56.5 | 3.73 | 0.07 |
| | 여성 | (504) | 6.2 | 10.9 | 24.8 | 30.4 | 14.3 | 13.5 | 41.9 | 58.1 | 3.76 | 0.06 |
| 연령 | 20대 | (173) | 6.9 | 10.4 | 19.7 | 35.3 | 15.6 | 12.1 | 37.0 | 63.0 | 3.79 | 0.10 |
| | 30대 | (165) | 9.1 | 13.3 | 30.9 | 27.9 | 12.1 | 6.7 | 53.3 | 46.7 | 3.41 | 0.10 |
| | 40대 | (197) | 9.1 | 14.7 | 28.9 | 32.5 | 8.1 | 6.6 | 52.8 | 47.2 | 3.36 | 0.09 |
| | 50대 | (201) | 6.0 | 11.9 | 24.4 | 22.9 | 20.4 | 14.4 | 42.3 | 57.7 | 3.83 | 0.10 |
| | 60세+ | (264) | 5.7 | 9.1 | 17.8 | 24.6 | 17.0 | 25.8 | 32.6 | 67.4 | 4.16 | 0.09 |
| | 연령 성별 | 20대 남성 | (91) | 6.6 | 7.7 | 14.3 | 33.0 | 19.8 | 18.7 | 28.6 | 71.4 | 4.08 |
| 20대 여성 | | (82) | 7.3 | 13.4 | 25.6 | 37.8 | 11.0 | 4.9 | 46.3 | 53.7 | 3.46 | 0.13 |
| 30대 남성 | | (84) | 8.3 | 14.3 | 28.6 | 32.1 | 11.9 | 4.8 | 51.2 | 48.8 | 3.39 | 0.14 |
| 30대 여성 | | (81) | 9.9 | 12.3 | 33.3 | 23.5 | 12.3 | 8.6 | 55.6 | 44.4 | 3.42 | 0.15 |
| 40대 남성 | | (100) | 11.0 | 18.0 | 31.0 | 29.0 | 6.0 | 5.0 | 60.0 | 40.0 | 3.16 | 0.13 |
| 40대 여성 | | (97) | 7.2 | 11.3 | 26.8 | 36.1 | 10.3 | 8.2 | 45.4 | 54.6 | 3.56 | 0.13 |
| 50대 남성 | | (103) | 7.8 | 17.5 | 23.3 | 20.4 | 18.4 | 12.6 | 48.5 | 51.5 | 3.62 | 0.15 |
| 50대 여성 | | (98) | 4.1 | 6.1 | 25.5 | 25.5 | 22.4 | 16.3 | 35.7 | 64.3 | 4.05 | 0.13 |
| 종교 | 60세+ 남성 | (118) | 7.6 | 5.9 | 17.8 | 18.6 | 20.3 | 29.7 | 31.4 | 68.6 | 4.27 | 0.14 |
| | 60세+ 여성 | (146) | 4.1 | 11.6 | 17.8 | 29.5 | 14.4 | 22.6 | 33.6 | 66.4 | 4.06 | 0.12 |
| | 기독교 | (217) | 6.9 | 15.2 | 16.6 | 30.0 | 17.5 | 13.8 | 38.7 | 61.3 | 3.77 | 0.10 |
| | 불교 | (174) | 2.9 | 9.8 | 20.7 | 31.0 | 18.4 | 17.2 | 33.3 | 66.7 | 4.04 | 0.10 |
| 정치성향 | 천주교 | (116) | 6.9 | 11.2 | 25.9 | 28.4 | 14.7 | 12.9 | 44.0 | 56.0 | 3.72 | 0.13 |
| | 기타 | (1) | 0.0 | 100.0 | 0.0 | 0.0 | 0.0 | 0.0 | 100.0 | 0.0 | 2.00 | |
| | 종교없음 | (492) | 8.9 | 10.8 | 27.6 | 26.4 | 12.6 | 13.6 | 47.4 | 52.6 | 3.64 | 0.06 |
| | 보수 | (244) | 2.9 | 6.1 | 13.5 | 23.0 | 25.8 | 28.7 | 22.5 | 77.5 | 4.49 | 0.09 |
| 지역 | 중도 | (437) | 4.8 | 9.8 | 27.9 | 33.4 | 12.6 | 11.4 | 42.6 | 57.4 | 3.73 | 0.06 |
| | 진보 | (319) | 13.8 | 18.5 | 26.0 | 25.1 | 9.7 | 6.9 | 58.3 | 41.7 | 3.19 | 0.08 |
| | 서울 | (193) | 8.3 | 11.9 | 25.4 | 25.9 | 14.0 | 14.5 | 45.6 | 54.4 | 3.69 | 0.10 |
| | 인천/경기 | (306) | 8.2 | 13.4 | 23.2 | 28.1 | 13.4 | 13.7 | 44.8 | 55.2 | 3.66 | 0.08 |
| | 대전/충청/세종 | (105) | 9.5 | 9.5 | 19.0 | 29.5 | 19.0 | 13.3 | 38.1 | 61.9 | 3.79 | 0.14 |
| | 광주/전라 | (98) | 5.1 | 17.3 | 23.5 | 34.7 | 12.2 | 7.1 | 45.9 | 54.1 | 3.53 | 0.13 |
| | 대구/경북 | (102) | 5.9 | 7.8 | 24.5 | 26.5 | 16.7 | 18.6 | 38.2 | 61.8 | 3.96 | 0.14 |
| 월 가구 소득 | 부산/울산/경남 | (155) | 3.9 | 7.7 | 25.8 | 27.7 | 18.1 | 16.8 | 37.4 | 62.6 | 3.99 | 0.11 |
| | 강원/제주 | (41) | 9.8 | 14.6 | 24.4 | 26.8 | 9.8 | 14.6 | 48.8 | 51.2 | 3.56 | 0.23 |
| | 300만원 미만 | (213) | 4.7 | 9.4 | 23.0 | 37.6 | 10.3 | 15.0 | 37.1 | 62.9 | 3.85 | 0.09 |
| 북한 이탈주민 교류정도 | 300~500만원 미만 | (345) | 7.0 | 12.5 | 24.3 | 27.2 | 14.8 | 14.2 | 43.8 | 56.2 | 3.73 | 0.08 |
| | 500만원 이상 | (442) | 8.6 | 12.2 | 23.8 | 24.4 | 17.2 | 13.8 | 44.6 | 55.4 | 3.71 | 0.07 |
| | 만남 적 없음 | (718) | 6.7 | 11.4 | 24.8 | 28.1 | 14.1 | 14.9 | 42.9 | 57.1 | 3.76 | 0.05 |
| 만남 경험 있음 | 만남 경험 있음 | (252) | 8.3 | 13.1 | 22.6 | 26.2 | 17.1 | 12.7 | 44.0 | 56.0 | 3.69 | 0.09 |
| | 정기적 만남 | (30) | 10.0 | 6.7 | 10.0 | 46.7 | 16.7 | 10.0 | 26.7 | 73.3 | 3.83 | 0.25 |

10. 단결, 일치의 필요성

가. 북한 문제에 있어 우리 국민들은 다양한 의견을 내기 보다는 일치된 모습을 보여야 한다.

(단위 : 명, %, 점)

| 구분 | | 사례 수 | 전적 비동의 | 비동의 | 다소 비동의 | 다소 동의 | 동의 | 전적 동의 | 비동의 | 동의 | 평균 | 표준 오차 |
|--------------|--------------|--------|--------|-------|--------|-------|------|-------|-------|------|------|-------|
| 전체 | | (1000) | 2.5 | 10.5 | 24.3 | 33.5 | 20.0 | 9.2 | 37.3 | 62.7 | 3.86 | 0.04 |
| 성별 | 남성 | (496) | 3.2 | 10.5 | 22.2 | 32.5 | 21.8 | 9.9 | 35.9 | 64.1 | 3.89 | 0.06 |
| | 여성 | (504) | 1.8 | 10.5 | 26.4 | 34.5 | 18.3 | 8.5 | 38.7 | 61.3 | 3.83 | 0.05 |
| 연령 | 20대 | (173) | 3.5 | 14.5 | 32.4 | 30.6 | 14.5 | 4.6 | 50.3 | 49.7 | 3.52 | 0.09 |
| | 30대 | (165) | 4.2 | 9.1 | 30.9 | 40.0 | 11.5 | 4.2 | 44.2 | 55.8 | 3.58 | 0.08 |
| | 40대 | (197) | 3.0 | 14.7 | 26.9 | 32.5 | 17.3 | 5.6 | 44.7 | 55.3 | 3.63 | 0.08 |
| | 50대 | (201) | 2.5 | 5.5 | 19.9 | 35.8 | 24.9 | 11.4 | 27.9 | 72.1 | 4.09 | 0.08 |
| | 60세+ | (264) | 0.4 | 9.5 | 16.3 | 30.3 | 27.3 | 16.3 | 26.1 | 73.9 | 4.23 | 0.07 |
| 연령 성별 | 20대 남성 | (91) | 5.5 | 16.5 | 22.0 | 27.5 | 24.2 | 4.4 | 44.0 | 56.0 | 3.62 | 0.14 |
| | 20대 여성 | (82) | 1.2 | 12.2 | 43.9 | 34.1 | 3.7 | 4.9 | 57.3 | 42.7 | 3.41 | 0.11 |
| | 30대 남성 | (84) | 3.6 | 9.5 | 28.6 | 44.0 | 11.9 | 2.4 | 41.7 | 58.3 | 3.58 | 0.11 |
| | 30대 여성 | (81) | 4.9 | 8.6 | 33.3 | 35.8 | 11.1 | 6.2 | 46.9 | 53.1 | 3.58 | 0.13 |
| | 40대 남성 | (100) | 5.0 | 15.0 | 29.0 | 31.0 | 15.0 | 5.0 | 49.0 | 51.0 | 3.51 | 0.12 |
| | 40대 여성 | (97) | 1.0 | 14.4 | 24.7 | 34.0 | 19.6 | 6.2 | 40.2 | 59.8 | 3.75 | 0.12 |
| | 50대 남성 | (103) | 2.9 | 7.8 | 20.4 | 33.0 | 23.3 | 12.6 | 31.1 | 68.9 | 4.04 | 0.12 |
| | 50대 여성 | (98) | 2.0 | 3.1 | 19.4 | 38.8 | 26.5 | 10.2 | 24.5 | 75.5 | 4.15 | 0.11 |
| | 60세+ 남성 | (118) | 0.0 | 5.1 | 13.6 | 28.8 | 31.4 | 21.2 | 18.6 | 81.4 | 4.50 | 0.10 |
| | 60세+ 여성 | (146) | 0.7 | 13.0 | 18.5 | 31.5 | 24.0 | 12.3 | 32.2 | 67.8 | 4.02 | 0.10 |
| 종교 | 기독교 | (217) | 1.8 | 12.0 | 20.3 | 30.9 | 23.5 | 11.5 | 34.1 | 65.9 | 3.97 | 0.08 |
| | 불교 | (174) | 2.9 | 8.6 | 16.1 | 36.2 | 27.6 | 8.6 | 27.6 | 72.4 | 4.03 | 0.09 |
| | 천주교 | (116) | 4.3 | 11.2 | 25.0 | 31.0 | 19.8 | 8.6 | 40.5 | 59.5 | 3.77 | 0.12 |
| | 기타 | (1) | 0.0 | 100.0 | 0.0 | 0.0 | 0.0 | 0.0 | 100.0 | 0.0 | 2.00 | |
| | 종교없음 | (492) | 2.2 | 10.2 | 28.9 | 34.3 | 15.9 | 8.5 | 41.3 | 58.7 | 3.77 | 0.05 |
| 정치성향 | 보수 | (244) | 2.5 | 7.8 | 16.8 | 26.6 | 29.5 | 16.8 | 27.0 | 73.0 | 4.23 | 0.08 |
| | 중도 | (437) | 2.3 | 8.7 | 28.1 | 37.1 | 17.8 | 5.9 | 39.1 | 60.9 | 3.77 | 0.05 |
| | 진보 | (319) | 2.8 | 15.0 | 24.8 | 33.9 | 15.7 | 7.8 | 42.6 | 57.4 | 3.68 | 0.07 |
| 지역 | 서울 | (193) | 3.1 | 10.4 | 28.0 | 32.1 | 18.7 | 7.8 | 41.5 | 58.5 | 3.76 | 0.09 |
| | 인천/경기 | (306) | 2.0 | 12.7 | 20.9 | 36.9 | 18.3 | 9.2 | 35.6 | 64.4 | 3.84 | 0.07 |
| | 대전/충청/세종 | (105) | 3.8 | 10.5 | 27.6 | 25.7 | 23.8 | 8.6 | 41.9 | 58.1 | 3.81 | 0.12 |
| | 광주/전라 | (98) | 2.0 | 8.2 | 22.4 | 41.8 | 15.3 | 10.2 | 32.7 | 67.3 | 3.91 | 0.12 |
| | 대구/경북 | (102) | 2.0 | 6.9 | 27.5 | 29.4 | 24.5 | 9.8 | 36.3 | 63.7 | 3.97 | 0.12 |
| | 부산/울산/경남 | (155) | 1.3 | 9.7 | 24.5 | 30.3 | 21.9 | 12.3 | 35.5 | 64.5 | 3.99 | 0.10 |
| 월 가구 소득 | 강원/제주 | (41) | 7.3 | 12.2 | 19.5 | 36.6 | 22.0 | 2.4 | 39.0 | 61.0 | 3.61 | 0.19 |
| | 300만원 미만 | (213) | 1.9 | 8.5 | 27.7 | 35.2 | 16.9 | 9.9 | 38.0 | 62.0 | 3.86 | 0.08 |
| | 300~500만원 미만 | (345) | 1.2 | 10.4 | 26.1 | 36.5 | 18.8 | 7.0 | 37.7 | 62.3 | 3.82 | 0.06 |
| | 500만원 이상 | (442) | 3.8 | 11.5 | 21.3 | 30.3 | 22.4 | 10.6 | 36.7 | 63.3 | 3.88 | 0.06 |
| 북한 이탈주민 교류정도 | 만난 적 없음 | (718) | 1.9 | 10.6 | 24.7 | 35.5 | 18.7 | 8.6 | 37.2 | 62.8 | 3.84 | 0.04 |
| | 만난 경험 있음 | (252) | 3.6 | 11.1 | 22.6 | 28.6 | 24.2 | 9.9 | 37.3 | 62.7 | 3.88 | 0.08 |
| | 정기적 만남 | (30) | 6.7 | 3.3 | 30.0 | 26.7 | 16.7 | 16.7 | 40.0 | 60.0 | 3.93 | 0.25 |

나. 북한이 한국사회의 다양성을 약용하지 않도록 우리국민들은 일치단결해야 한다.

(단위 : 명, %, 점)

| 구분 | | 사례 수 | 전적 비동의 | 비동의 | 다소 비동의 | 다소 동의 | 동의 | 전적 동의 | 비동의 | 동의 | 평균 | 표준 오차 |
|--------------------|--------------|--------|-----------|------|-----------|----------|------|----------|------|-------|------|----------|
| 전체 | | (1000) | 2.1 | 6.4 | 20.7 | 33.7 | 21.6 | 15.5 | 29.2 | 70.8 | 4.13 | 0.04 |
| 성별 | 남성 | (496) | 2.6 | 7.5 | 19.4 | 31.9 | 21.8 | 16.9 | 29.4 | 70.6 | 4.14 | 0.06 |
| | 여성 | (504) | 1.6 | 5.4 | 22.0 | 35.5 | 21.4 | 14.1 | 29.0 | 71.0 | 4.12 | 0.05 |
| 연령 | 20대 | (173) | 3.5 | 11.6 | 34.1 | 30.6 | 12.1 | 8.1 | 49.1 | 50.9 | 3.61 | 0.09 |
| | 30대 | (165) | 3.6 | 9.1 | 26.7 | 40.6 | 13.3 | 6.7 | 39.4 | 60.6 | 3.71 | 0.09 |
| | 40대 | (197) | 2.5 | 8.1 | 24.9 | 37.1 | 19.3 | 8.1 | 35.5 | 64.5 | 3.87 | 0.08 |
| | 50대 | (201) | 1.5 | 3.0 | 12.9 | 34.3 | 27.9 | 20.4 | 17.4 | 82.6 | 4.45 | 0.08 |
| | 60세+ | (264) | 0.4 | 2.7 | 11.0 | 28.4 | 29.9 | 27.7 | 14.0 | 86.0 | 4.68 | 0.07 |
| | 연령 성별 | 20대 남성 | (91) | 5.5 | 11.0 | 27.5 | 25.3 | 18.7 | 12.1 | 44.0 | 56.0 | 3.77 |
| | 20대 여성 | (82) | 1.2 | 12.2 | 41.5 | 36.6 | 4.9 | 3.7 | 54.9 | 45.1 | 3.43 | 0.10 |
| | 30대 남성 | (84) | 3.6 | 11.9 | 21.4 | 42.9 | 14.3 | 6.0 | 36.9 | 63.1 | 3.70 | 0.13 |
| | 30대 여성 | (81) | 3.7 | 6.2 | 32.1 | 38.3 | 12.3 | 7.4 | 42.0 | 58.0 | 3.72 | 0.12 |
| | 40대 남성 | (100) | 3.0 | 11.0 | 29.0 | 35.0 | 14.0 | 8.0 | 43.0 | 57.0 | 3.70 | 0.12 |
| | 40대 여성 | (97) | 2.1 | 5.2 | 20.6 | 39.2 | 24.7 | 8.2 | 27.8 | 72.2 | 4.04 | 0.11 |
| | 50대 남성 | (103) | 1.9 | 3.9 | 13.6 | 35.0 | 23.3 | 22.3 | 19.4 | 80.6 | 4.41 | 0.12 |
| | 50대 여성 | (98) | 1.0 | 2.0 | 12.2 | 33.7 | 32.7 | 18.4 | 15.3 | 84.7 | 4.50 | 0.11 |
| | 60세+ 남성 | (118) | 0.0 | 1.7 | 8.5 | 23.7 | 34.7 | 31.4 | 10.2 | 89.8 | 4.86 | 0.09 |
| | 60세+ 여성 | (146) | 0.7 | 3.4 | 13.0 | 32.2 | 26.0 | 24.7 | 17.1 | 82.9 | 4.53 | 0.09 |
| 종교 | 기독교 | (217) | 0.9 | 6.9 | 18.9 | 32.3 | 23.0 | 18.0 | 26.7 | 73.3 | 4.24 | 0.08 |
| | 불교 | (174) | 1.7 | 5.7 | 10.9 | 32.8 | 29.3 | 19.5 | 18.4 | 81.6 | 4.41 | 0.09 |
| | 천주교 | (116) | 2.6 | 5.2 | 17.2 | 36.2 | 22.4 | 16.4 | 25.0 | 75.0 | 4.20 | 0.11 |
| | 기타 | (1) | 0.0 | 0.0 | 0.0 | 100.0 | 0.0 | 0.0 | 0.0 | 100.0 | 4.00 | |
| | 종교없음 | (492) | 2.6 | 6.7 | 25.8 | 33.9 | 18.1 | 12.8 | 35.2 | 64.8 | 3.97 | 0.05 |
| 정치성향 | 보수 | (244) | 0.8 | 3.3 | 11.9 | 26.6 | 30.3 | 27.0 | 16.0 | 84.0 | 4.64 | 0.07 |
| | 중도 | (437) | 1.8 | 4.1 | 24.3 | 37.5 | 20.6 | 11.7 | 30.2 | 69.8 | 4.06 | 0.05 |
| | 진보 | (319) | 3.4 | 11.9 | 22.6 | 33.9 | 16.3 | 11.9 | 37.9 | 62.1 | 3.83 | 0.07 |
| 지역 | 서울 | (193) | 3.1 | 7.3 | 25.4 | 31.1 | 18.7 | 14.5 | 35.8 | 64.2 | 3.98 | 0.09 |
| | 인천/경기 | (306) | 2.0 | 7.2 | 19.9 | 35.0 | 21.9 | 14.1 | 29.1 | 70.9 | 4.10 | 0.07 |
| | 대전/충청/세종 | (105) | 1.9 | 5.7 | 19.0 | 37.1 | 21.0 | 15.2 | 26.7 | 73.3 | 4.15 | 0.12 |
| | 광주/전라 | (98) | 1.0 | 9.2 | 19.4 | 30.6 | 22.4 | 17.3 | 29.6 | 70.4 | 4.16 | 0.13 |
| | 대구/경북 | (102) | 1.0 | 1.0 | 19.6 | 44.1 | 19.6 | 14.7 | 21.6 | 78.4 | 4.25 | 0.10 |
| | 부산/울산/경남 | (155) | 1.3 | 7.1 | 19.4 | 27.7 | 25.8 | 18.7 | 27.7 | 72.3 | 4.26 | 0.10 |
| | 강원/제주 | (41) | 7.3 | 2.4 | 19.5 | 31.7 | 22.0 | 17.1 | 29.3 | 70.7 | 4.10 | 0.21 |
| 월 가구 소득 | 300만원 미만 | (213) | 1.4 | 7.0 | 23.0 | 35.2 | 17.8 | 15.5 | 31.5 | 68.5 | 4.08 | 0.08 |
| | 300~500만원 미만 | (345) | 1.4 | 4.9 | 23.5 | 35.4 | 22.6 | 12.2 | 29.9 | 70.1 | 4.09 | 0.06 |
| | 500만원 이상 | (442) | 2.9 | 7.2 | 17.4 | 31.7 | 22.6 | 18.1 | 27.6 | 72.4 | 4.18 | 0.06 |
| 북한 이탈주민 교류정도 | 만남 적 없음 | (718) | 2.1 | 6.8 | 21.2 | 35.1 | 21.9 | 13.0 | 30.1 | 69.9 | 4.07 | 0.04 |
| | 정기적 만남 | (30) | 6.7 | 0.0 | 20.0 | 30.0 | 26.7 | 16.7 | 26.7 | 73.3 | 4.20 | 0.24 |

다. 다양성은 좋은 것이지만 적어도 북한문제에 있어서 다양성은 해악이 더 크다.

(단위 : 명, %, 점)

| 구분 | | 사례 수 | 전적 비동의 | 비동의 | 다소 비동의 | 다소 동의 | 동의 | 전적 동의 | 비동의 | 동의 | 평균 | 표준 오차 |
|--------------------|--------------|--------|-----------|------|-----------|----------|------|----------|-------|------|------|----------|
| 전체 | | (1000) | 2.9 | 9.8 | 28.8 | 30.1 | 17.0 | 11.4 | 41.5 | 58.5 | 3.83 | 0.04 |
| 성별 | 남성 | (496) | 3.6 | 9.7 | 26.2 | 27.8 | 19.0 | 13.7 | 39.5 | 60.5 | 3.90 | 0.06 |
| | 여성 | (504) | 2.2 | 9.9 | 31.3 | 32.3 | 15.1 | 9.1 | 43.5 | 56.5 | 3.76 | 0.05 |
| 연령 | 20대 | (173) | 3.5 | 11.6 | 31.2 | 33.5 | 10.4 | 9.8 | 46.2 | 53.8 | 3.65 | 0.09 |
| | 30대 | (165) | 5.5 | 10.9 | 37.6 | 30.3 | 9.1 | 6.7 | 53.9 | 46.1 | 3.47 | 0.09 |
| | 40대 | (197) | 3.6 | 10.2 | 38.1 | 26.4 | 17.8 | 4.1 | 51.8 | 48.2 | 3.57 | 0.08 |
| | 50대 | (201) | 2.0 | 8.0 | 21.9 | 33.3 | 23.4 | 11.4 | 31.8 | 68.2 | 4.02 | 0.08 |
| | 60세+ | (264) | 1.1 | 9.1 | 20.1 | 28.0 | 20.8 | 20.8 | 30.3 | 69.7 | 4.21 | 0.08 |
| | 연령 성별 | 20대 남성 | (91) | 5.5 | 5.5 | 22.0 | 36.3 | 17.6 | 13.2 | 33.0 | 67.0 | 3.95 |
| | 20대 여성 | (82) | 1.2 | 18.3 | 41.5 | 30.5 | 2.4 | 6.1 | 61.0 | 39.0 | 3.33 | 0.12 |
| | 30대 남성 | (84) | 6.0 | 10.7 | 32.1 | 31.0 | 13.1 | 7.1 | 48.8 | 51.2 | 3.56 | 0.13 |
| | 30대 여성 | (81) | 4.9 | 11.1 | 43.2 | 29.6 | 4.9 | 6.2 | 59.3 | 40.7 | 3.37 | 0.12 |
| | 40대 남성 | (100) | 5.0 | 14.0 | 36.0 | 22.0 | 19.0 | 4.0 | 55.0 | 45.0 | 3.48 | 0.12 |
| | 40대 여성 | (97) | 2.1 | 6.2 | 40.2 | 30.9 | 16.5 | 4.1 | 48.5 | 51.5 | 3.66 | 0.10 |
| | 50대 남성 | (103) | 1.9 | 10.7 | 24.3 | 29.1 | 19.4 | 14.6 | 36.9 | 63.1 | 3.97 | 0.13 |
| | 50대 여성 | (98) | 2.0 | 5.1 | 19.4 | 37.8 | 27.6 | 8.2 | 26.5 | 73.5 | 4.08 | 0.11 |
| | 60세+ 남성 | (118) | 0.8 | 7.6 | 18.6 | 22.9 | 23.7 | 26.3 | 27.1 | 72.9 | 4.40 | 0.12 |
| | 60세+ 여성 | (146) | 1.4 | 10.3 | 21.2 | 32.2 | 18.5 | 16.4 | 32.9 | 67.1 | 4.05 | 0.10 |
| 종교 | 기독교 | (217) | 2.3 | 9.2 | 22.1 | 32.7 | 22.6 | 11.1 | 33.6 | 66.4 | 3.97 | 0.08 |
| | 불교 | (174) | 2.3 | 8.0 | 18.4 | 34.5 | 20.1 | 16.7 | 28.7 | 71.3 | 4.12 | 0.10 |
| | 천주교 | (116) | 3.4 | 8.6 | 33.6 | 25.9 | 14.7 | 13.8 | 45.7 | 54.3 | 3.81 | 0.12 |
| | 기타 | (1) | 0.0 | 0.0 | 100.0 | 0.0 | 0.0 | 0.0 | 100.0 | 0.0 | 3.00 | |
| | 종교없음 | (492) | 3.3 | 11.0 | 34.1 | 28.5 | 14.0 | 9.1 | 48.4 | 51.6 | 3.66 | 0.05 |
| 정치성향 | 보수 | (244) | 2.0 | 5.7 | 17.2 | 29.1 | 25.4 | 20.5 | 25.0 | 75.0 | 4.32 | 0.08 |
| | 중도 | (437) | 1.6 | 7.6 | 33.2 | 32.7 | 16.0 | 8.9 | 42.3 | 57.7 | 3.81 | 0.05 |
| | 진보 | (319) | 5.3 | 16.0 | 31.7 | 27.3 | 11.9 | 7.8 | 53.0 | 47.0 | 3.48 | 0.07 |
| 지역 | 서울 | (193) | 4.1 | 8.8 | 32.1 | 30.1 | 13.5 | 11.4 | 45.1 | 54.9 | 3.74 | 0.09 |
| | 인천/경기 | (306) | 3.3 | 11.4 | 28.4 | 30.1 | 16.0 | 10.8 | 43.1 | 56.9 | 3.76 | 0.07 |
| | 대전/충청/세종 | (105) | 5.7 | 9.5 | 21.0 | 32.4 | 17.1 | 14.3 | 36.2 | 63.8 | 3.89 | 0.13 |
| | 광주/전라 | (98) | 1.0 | 13.3 | 29.6 | 27.6 | 20.4 | 8.2 | 43.9 | 56.1 | 3.78 | 0.12 |
| | 대구/경북 | (102) | 0.0 | 2.9 | 32.4 | 33.3 | 20.6 | 10.8 | 35.3 | 64.7 | 4.04 | 0.10 |
| | 부산/울산/경남 | (155) | 0.6 | 11.0 | 27.7 | 27.7 | 20.0 | 12.9 | 39.4 | 60.6 | 3.94 | 0.10 |
| | 강원/제주 | (41) | 7.3 | 7.3 | 29.3 | 31.7 | 12.2 | 12.2 | 43.9 | 56.1 | 3.71 | 0.21 |
| 월 가구 소득 | 300만원 미만 | (213) | 3.3 | 7.5 | 31.0 | 30.5 | 15.5 | 12.2 | 41.8 | 58.2 | 3.84 | 0.08 |
| | 300~500만원 미만 | (345) | 1.7 | 11.0 | 29.9 | 31.0 | 18.0 | 8.4 | 40.6 | 57.4 | 3.78 | 0.06 |
| | 500만원 이상 | (442) | 3.6 | 10.0 | 26.9 | 29.2 | 17.0 | 13.3 | 40.5 | 59.5 | 3.86 | 0.06 |
| 북한 이탈주민 교류정도 | 만남 적 없음 | (718) | 2.9 | 10.6 | 29.1 | 31.1 | 16.3 | 10.0 | 42.6 | 57.4 | 3.77 | 0.05 |
| | 정기적 만남 | (30) | 6.7 | 6.7 | 10.0 | 43.3 | 23.3 | 10.0 | 23.3 | 76.7 | 4.00 | 0.23 |

11. 북한에 대한 이미지

가. 지원대상

(단위 : 명, % 점)

| 구분 | | 사례 수 | 전적 비중의 | 1 | 2 | 3 | 4 | 보통 | 6 | 7 | 8 | 9 | 전적 동의 | 비동의 | 보통 | 동의 | 평균 | 표준 오차 |
|--------------|--------------|-------|--------|-----|-----|------|------|-------|------|------|------|-----|-------|-------|------|------|------|-------|
| 전체 | | 1000 | 11.2 | 4.0 | 5.0 | 5.4 | 6.6 | 24.7 | 17.5 | 13.5 | 7.7 | 1.8 | 2.6 | 32.2 | 24.7 | 43.1 | 4.83 | 0.08 |
| 성별 | 남성 | (496) | 11.5 | 3.4 | 4.4 | 7.1 | 5.6 | 21.6 | 19.6 | 12.5 | 9.3 | 2.2 | 2.8 | 32.1 | 21.6 | 46.4 | 4.91 | 0.12 |
| | 여성 | (504) | 10.9 | 4.6 | 5.6 | 3.8 | 7.5 | 27.8 | 15.5 | 14.5 | 6.2 | 1.4 | 2.4 | 32.3 | 27.8 | 39.9 | 4.76 | 0.11 |
| 연령 | 20대 | (173) | 13.3 | 2.9 | 6.9 | 9.2 | 9.8 | 26.6 | 11.0 | 9.2 | 6.4 | 2.3 | 2.3 | 42.2 | 26.6 | 31.2 | 4.42 | 0.20 |
| | 30대 | (165) | 8.5 | 4.2 | 3.6 | 3.6 | 7.9 | 29.7 | 18.8 | 12.7 | 8.5 | 0.0 | 2.4 | 27.9 | 29.7 | 42.4 | 4.96 | 0.18 |
| | 40대 | (197) | 6.1 | 4.1 | 4.6 | 4.1 | 7.1 | 25.9 | 22.3 | 16.2 | 6.6 | 2.0 | 1.0 | 25.9 | 25.9 | 48.2 | 5.12 | 0.16 |
| | 50대 | (201) | 10.9 | 3.5 | 4.0 | 6.0 | 4.5 | 20.4 | 18.4 | 15.4 | 9.5 | 2.0 | 5.5 | 28.9 | 20.4 | 50.7 | 5.16 | 0.19 |
| | 60세+ | (264) | 15.5 | 4.9 | 5.7 | 4.5 | 4.9 | 22.7 | 16.7 | 13.3 | 7.6 | 2.3 | 1.9 | 36.6 | 22.7 | 41.7 | 4.56 | 0.17 |
| 성별 연령 | 20대 남성 | (91) | 18.7 | 4.4 | 7.7 | 13.2 | 6.6 | 23.1 | 8.8 | 8.8 | 4.4 | 2.2 | 2.2 | 50.5 | 23.1 | 26.4 | 3.92 | 0.28 |
| | 20대 여성 | (82) | 7.3 | 1.2 | 6.1 | 4.9 | 13.4 | 30.5 | 13.4 | 9.8 | 8.5 | 2.4 | 2.4 | 32.9 | 30.5 | 36.6 | 4.98 | 0.25 |
| | 30대 남성 | (84) | 6.0 | 2.4 | 2.4 | 4.8 | 9.5 | 23.8 | 23.8 | 10.7 | 14.3 | 0.0 | 2.4 | 25.0 | 23.8 | 51.2 | 5.36 | 0.24 |
| | 30대 여성 | (81) | 11.1 | 6.2 | 4.9 | 2.5 | 6.2 | 35.8 | 13.6 | 14.8 | 2.5 | 0.0 | 2.5 | 30.9 | 35.8 | 33.3 | 4.57 | 0.27 |
| | 40대 남성 | (100) | 4.0 | 2.0 | 4.0 | 6.0 | 5.0 | 25.0 | 26.0 | 15.0 | 9.0 | 3.0 | 1.0 | 21.0 | 25.0 | 54.0 | 5.43 | 0.21 |
| | 40대 여성 | (97) | 8.2 | 6.2 | 5.2 | 2.1 | 9.3 | 26.8 | 18.6 | 17.5 | 4.1 | 1.0 | 1.0 | 30.9 | 26.8 | 42.3 | 4.80 | 0.24 |
| | 50대 남성 | (103) | 12.6 | 3.9 | 3.9 | 9.7 | 3.9 | 13.6 | 20.4 | 13.6 | 8.7 | 3.9 | 5.8 | 34.0 | 13.6 | 52.4 | 5.05 | 0.28 |
| | 50대 여성 | (98) | 9.2 | 3.1 | 4.1 | 2.0 | 5.1 | 27.6 | 16.3 | 17.3 | 10.2 | 0.0 | 5.1 | 23.5 | 27.6 | 49.0 | 5.28 | 0.25 |
| 성별 연령 | 60세+ 남성 | (118) | 15.3 | 4.2 | 4.2 | 2.5 | 4.2 | 22.9 | 18.6 | 13.6 | 10.2 | 1.7 | 2.5 | 30.5 | 22.9 | 46.6 | 4.81 | 0.25 |
| | 60세+ 여성 | (146) | 15.8 | 5.5 | 6.8 | 6.2 | 5.5 | 22.6 | 15.1 | 13.0 | 5.5 | 2.7 | 1.4 | 39.7 | 22.6 | 37.7 | 4.36 | 0.12 |
| | 기독교 | (217) | 12.4 | 3.7 | 6.0 | 5.5 | 7.8 | 20.3 | 18.9 | 12.9 | 6.5 | 3.2 | 2.8 | 35.5 | 20.3 | 44.2 | 4.77 | 0.18 |
| | 불교 | (174) | 9.2 | 4.0 | 5.2 | 5.7 | 4.6 | 27.0 | 17.8 | 14.4 | 8.6 | 1.1 | 2.3 | 28.7 | 27.0 | 44.3 | 4.95 | 0.19 |
| | 천주교 | (116) | 10.3 | 4.3 | 4.3 | 6.9 | 8.6 | 26.7 | 13.8 | 14.7 | 6.0 | 1.7 | 2.6 | 34.5 | 26.7 | 38.8 | 4.77 | 0.23 |
| 종교 | 기타 | (1) | 0.0 | 0.0 | 0.0 | 0.0 | 0.0 | 100.0 | 0.0 | 0.0 | 0.0 | 0.0 | 0.0 | 100.0 | 0.0 | 5.00 | | |
| | 종교없음 | (492) | 11.6 | 4.1 | 4.7 | 4.9 | 6.3 | 25.2 | 17.7 | 13.2 | 8.3 | 1.4 | 2.6 | 31.5 | 25.2 | 43.3 | 4.84 | 0.12 |
| 정치성향 | 보수 | (244) | 18.9 | 7.8 | 8.6 | 5.3 | 4.5 | 21.3 | 13.9 | 9.4 | 6.1 | 1.2 | 2.9 | 45.1 | 21.3 | 33.6 | 4.04 | 0.18 |
| | 중도 | (437) | 10.1 | 3.7 | 4.6 | 7.1 | 8.7 | 28.8 | 17.2 | 10.5 | 6.2 | 1.4 | 1.8 | 34.1 | 28.8 | 37.1 | 4.70 | 0.11 |
| | 진보 | (319) | 6.9 | 1.6 | 2.8 | 3.1 | 5.3 | 21.6 | 20.7 | 20.7 | 11.0 | 2.8 | 3.4 | 19.7 | 21.6 | 58.6 | 5.63 | 0.13 |
| 지역 | 서울 | (193) | 11.4 | 7.3 | 5.2 | 3.6 | 7.8 | 19.7 | 19.2 | 13.5 | 7.8 | 2.1 | 2.6 | 35.2 | 19.7 | 45.1 | 4.74 | 0.19 |
| | 인천/경기 | (306) | 11.4 | 1.3 | 4.2 | 4.2 | 7.2 | 23.5 | 19.0 | 16.7 | 8.2 | 2.3 | 2.0 | 28.4 | 23.5 | 48.0 | 5.05 | 0.14 |
| | 대전/충청/세종 | (105) | 12.4 | 3.8 | 9.5 | 7.6 | 4.8 | 22.9 | 14.3 | 13.3 | 9.5 | 0.0 | 1.9 | 38.1 | 22.9 | 39.0 | 4.53 | 0.25 |
| | 광주/전라 | (98) | 3.1 | 2.0 | 4.1 | 5.1 | 5.1 | 29.6 | 20.4 | 12.2 | 7.1 | 4.1 | 7.1 | 19.4 | 29.6 | 51.0 | 5.67 | 0.23 |
| | 대구/경북 | (102) | 14.7 | 4.9 | 2.9 | 5.9 | 6.9 | 26.5 | 16.7 | 11.8 | 6.9 | 1.0 | 2.0 | 35.3 | 26.5 | 38.2 | 4.54 | 0.26 |
| 지역 | 부산/울산/경남 | (155) | 14.2 | 5.8 | 6.5 | 7.1 | 5.8 | 28.4 | 12.3 | 11.6 | 5.8 | 1.3 | 1.3 | 39.4 | 28.4 | 32.3 | 4.31 | 0.21 |
| | 강원/제주 | (41) | 4.9 | 4.9 | 0.0 | 9.8 | 7.3 | 31.7 | 22.0 | 4.9 | 9.8 | 0.0 | 4.9 | 26.8 | 31.7 | 41.5 | 5.15 | 0.35 |
| 월 가구 소득 | 300만원 미만 | (213) | 15.0 | 4.2 | 6.1 | 7.5 | 6.6 | 27.7 | 14.6 | 8.9 | 4.7 | 1.9 | 2.8 | 39.4 | 27.7 | 32.9 | 4.36 | 0.18 |
| | 300~500만원 미만 | (345) | 9.9 | 3.5 | 4.9 | 7.5 | 5.2 | 26.4 | 18.0 | 14.2 | 6.4 | 1.7 | 2.3 | 31.0 | 26.4 | 42.6 | 4.86 | 0.13 |
| | 500만원 이상 | (442) | 10.4 | 4.3 | 4.5 | 2.7 | 7.7 | 21.9 | 18.6 | 15.2 | 10.2 | 1.8 | 2.7 | 29.6 | 21.9 | 48.4 | 5.04 | 0.12 |
| 북한 이탈주민 교류정도 | 만난 적 없음 | (718) | 11.7 | 4.7 | 5.4 | 5.7 | 6.8 | 24.4 | 17.0 | 12.5 | 8.2 | 1.7 | 1.8 | 34.4 | 24.4 | 41.2 | 4.70 | 0.10 |
| | 만난 경험 있음 | (252) | 10.7 | 1.6 | 4.0 | 4.0 | 5.6 | 25.8 | 19.0 | 17.1 | 6.3 | 2.0 | 4.0 | 25.8 | 25.8 | 48.4 | 5.15 | 0.16 |
| 교류정도 | 정기적 만남 | (30) | 3.3 | 6.7 | 3.3 | 10.0 | 10.0 | 23.3 | 16.7 | 6.7 | 6.7 | 3.3 | 10.0 | 33.3 | 23.3 | 43.3 | 5.30 | 0.48 |

나. 협력대상

(단위 : 명, %, 점)

| 구분 | | 사례 수 | 전적 비중의 | 1 | 2 | 3 | 4 | 보통 | 6 | 7 | 8 | 9 | 전적 동의 | 비동의 | 보통 | 동의 | 평균 | 표준 오차 |
|----------|--------------|-------|--------|-----|-----|-----|------|------|------|-------|------|-----|-------|------|------|-------|------|-------|
| 전체 | | 1000 | 7.5 | 2.7 | 3.9 | 4.1 | 5.9 | 19.6 | 18.7 | 15.7 | 11.1 | 4.1 | 6.7 | 24.1 | 19.6 | 56.3 | 5.59 | 0.08 |
| 성별 | 남성 | (496) | 7.3 | 3.2 | 3.4 | 4.6 | 5.4 | 17.5 | 18.1 | 17.5 | 11.5 | 5.4 | 5.8 | 24.0 | 17.5 | 58.5 | 5.65 | 0.12 |
| | 여성 | (504) | 7.7 | 2.2 | 4.4 | 3.6 | 6.3 | 21.6 | 19.2 | 13.9 | 10.7 | 2.8 | 7.5 | 24.2 | 21.6 | 54.2 | 5.54 | 0.11 |
| 연령 | 20대 | (173) | 8.7 | 0.6 | 2.9 | 5.2 | 6.4 | 21.4 | 20.2 | 18.5 | 8.1 | 2.9 | 5.2 | 23.7 | 21.4 | 54.9 | 5.48 | 0.19 |
| | 30대 | (165) | 6.1 | 2.4 | 5.5 | 2.4 | 6.1 | 23.0 | 18.8 | 19.4 | 6.1 | 4.8 | 5.5 | 22.4 | 23.0 | 54.5 | 5.55 | 0.19 |
| | 40대 | (197) | 4.1 | 1.0 | 2.5 | 3.6 | 8.1 | 16.8 | 19.3 | 19.8 | 11.7 | 6.6 | 6.6 | 19.3 | 16.8 | 64.0 | 6.06 | 0.16 |
| | 50대 | (201) | 8.0 | 3.0 | 4.0 | 5.0 | 3.0 | 19.4 | 15.4 | 10.9 | 17.9 | 4.0 | 9.5 | 22.9 | 19.4 | 57.7 | 5.78 | 0.20 |
| | 60세+ | (264) | 9.8 | 5.3 | 4.5 | 4.2 | 6.1 | 18.6 | 19.7 | 12.1 | 10.6 | 2.7 | 6.4 | 29.9 | 18.6 | 51.5 | 5.20 | 0.17 |
| 연령 성별 | 20대 남성 | (91) | 14.3 | 1.1 | 4.4 | 6.6 | 2.2 | 18.7 | 17.6 | 19.8 | 7.7 | 2.2 | 5.5 | 28.6 | 18.7 | 52.7 | 5.12 | 0.29 |
| | 20대 여성 | (82) | 2.4 | 0.0 | 1.2 | 3.7 | 11.0 | 24.4 | 23.2 | 17.1 | 8.5 | 3.7 | 4.9 | 18.3 | 24.4 | 57.3 | 5.88 | 0.21 |
| | 30대 남성 | (84) | 2.4 | 3.6 | 4.8 | 1.2 | 7.1 | 17.9 | 22.6 | 22.6 | 6.0 | 8.3 | 3.6 | 19.0 | 17.9 | 63.1 | 5.87 | 0.24 |
| | 30대 여성 | (81) | 9.9 | 1.2 | 6.2 | 3.7 | 4.9 | 28.4 | 14.8 | 16.0 | 6.2 | 1.2 | 7.4 | 25.9 | 28.4 | 45.7 | 5.22 | 0.29 |
| | 40대 남성 | (100) | 2.0 | 2.0 | 1.0 | 5.0 | 8.0 | 15.0 | 18.0 | 22.0 | 13.0 | 8.0 | 6.0 | 18.0 | 15.0 | 67.0 | 6.24 | 0.22 |
| | 40대 여성 | (97) | 6.2 | 0.0 | 4.1 | 2.1 | 8.2 | 18.6 | 20.6 | 17.5 | 10.3 | 5.2 | 7.2 | 20.6 | 18.6 | 60.8 | 5.88 | 0.25 |
| | 50대 남성 | (103) | 6.8 | 2.9 | 3.9 | 6.8 | 2.9 | 19.4 | 14.6 | 11.7 | 17.5 | 4.9 | 8.7 | 23.3 | 19.4 | 57.3 | 5.80 | 0.27 |
| | 50대 여성 | (98) | 9.2 | 3.1 | 4.1 | 3.1 | 3.1 | 19.4 | 16.3 | 10.2 | 18.4 | 3.1 | 10.2 | 22.4 | 19.4 | 68.2 | 5.76 | 0.29 |
| | 60세+ 남성 | (118) | 10.2 | 5.9 | 3.4 | 3.4 | 6.8 | 16.9 | 18.6 | 13.6 | 11.9 | 4.2 | 5.1 | 29.7 | 16.9 | 53.4 | 5.25 | 0.26 |
| | 60세+ 여성 | (146) | 9.6 | 4.8 | 5.5 | 4.8 | 5.5 | 19.9 | 20.5 | 11.0 | 9.6 | 1.4 | 7.5 | 30.1 | 19.9 | 50.0 | 5.16 | 0.23 |
| 종교 | 기독교 | (217) | 10.6 | 2.3 | 3.7 | 4.6 | 5.5 | 18.0 | 19.8 | 13.8 | 10.1 | 5.1 | 6.5 | 26.7 | 18.0 | 55.3 | 5.42 | 0.19 |
| | 불교 | (174) | 5.7 | 4.0 | 4.6 | 4.6 | 9.2 | 18.4 | 16.1 | 14.9 | 12.1 | 4.6 | 5.7 | 28.2 | 18.4 | 53.4 | 5.52 | 0.19 |
| | 천주교 | (116) | 6.0 | 1.7 | 3.4 | 5.2 | 6.9 | 25.0 | 19.0 | 12.1 | 12.1 | 2.6 | 6.0 | 23.3 | 25.0 | 51.7 | 5.55 | 0.22 |
| | 기타 | (1) | 0.0 | 0.0 | 0.0 | 0.0 | 0.0 | 0.0 | 0.0 | 100.0 | 0.0 | 0.0 | 0.0 | 0.0 | 0.0 | 100.0 | 7.00 | |
| 종교없음 | | (492) | 7.1 | 2.6 | 3.9 | 3.5 | 4.7 | 19.5 | 19.1 | 17.5 | 11.0 | 3.9 | 7.3 | 21.7 | 19.5 | 58.7 | 5.70 | 0.12 |
| 정치성향 | 보수 | (244) | 14.3 | 6.1 | 7.0 | 5.7 | 6.6 | 14.8 | 18.4 | 9.4 | 9.8 | 2.9 | 4.9 | 38.8 | 14.8 | 45.5 | 4.68 | 0.19 |
| | 중도 | (437) | 6.2 | 2.1 | 4.1 | 5.0 | 7.1 | 25.4 | 19.7 | 15.3 | 8.5 | 1.8 | 4.8 | 24.5 | 25.4 | 50.1 | 5.38 | 0.11 |
| 진보 | | (319) | 4.1 | 0.9 | 1.3 | 1.6 | 3.8 | 15.4 | 17.6 | 21.0 | 15.7 | 8.2 | 10.7 | 11.6 | 15.4 | 73.0 | 6.58 | 0.13 |
| 지역 | 서울 | (193) | 8.3 | 4.1 | 3.6 | 4.1 | 3.1 | 15.5 | 19.2 | 19.7 | 10.9 | 4.7 | 6.7 | 23.3 | 15.5 | 61.1 | 5.63 | 0.19 |
| | 인천/경기 | (306) | 8.5 | 1.0 | 2.6 | 3.9 | 7.2 | 20.6 | 19.3 | 16.3 | 10.1 | 2.9 | 7.5 | 23.2 | 20.6 | 56.2 | 5.62 | 0.15 |
| | 대전/충청/세종 | (105) | 3.8 | 5.7 | 5.7 | 5.7 | 2.9 | 24.8 | 17.1 | 17.1 | 9.5 | 1.9 | 5.7 | 23.8 | 24.8 | 51.4 | 5.43 | 0.24 |
| | 광주/전라 | (98) | 3.1 | 1.0 | 2.0 | 3.1 | 7.1 | 19.4 | 20.4 | 13.3 | 11.2 | 9.2 | 10.2 | 16.3 | 19.4 | 64.3 | 6.30 | 0.24 |
| | 대구/경북 | (102) | 11.8 | 2.0 | 6.9 | 1.0 | 2.9 | 20.6 | 19.6 | 12.7 | 14.7 | 3.9 | 3.9 | 24.5 | 20.6 | 54.9 | 5.32 | 0.27 |
| | 부산/울산/경남 | (155) | 7.7 | 3.9 | 5.2 | 6.5 | 9.7 | 18.7 | 16.8 | 11.6 | 12.3 | 4.5 | 3.2 | 32.9 | 18.7 | 48.4 | 5.19 | 0.21 |
| 강원/제주 | | (41) | 4.9 | 2.4 | 2.4 | 2.4 | 7.3 | 19.5 | 17.1 | 17.1 | 9.8 | 2.4 | 14.6 | 19.5 | 19.5 | 61.0 | 6.10 | 0.41 |
| 월 가구 소득 | 300만원 미만 | (213) | 10.8 | 1.9 | 6.1 | 4.2 | 8.0 | 25.8 | 18.3 | 10.8 | 5.6 | 2.3 | 6.1 | 31.0 | 25.8 | 43.2 | 5.00 | 0.18 |
| | 300~500만원 미만 | (345) | 7.8 | 2.3 | 4.3 | 4.3 | 6.1 | 18.0 | 17.1 | 18.0 | 11.0 | 4.9 | 6.1 | 24.9 | 18.0 | 57.1 | 5.60 | 0.14 |
| | 500만원 이상 | (442) | 5.7 | 3.4 | 2.5 | 3.8 | 4.8 | 17.9 | 20.1 | 16.3 | 13.8 | 4.3 | 7.5 | 20.1 | 17.9 | 62.0 | 5.87 | 0.12 |
| 북한 이탈주민 | 만난 적 없음 | (718) | 7.4 | 2.6 | 4.6 | 4.5 | 6.3 | 21.0 | 18.5 | 14.8 | 10.2 | 4.2 | 6.0 | 25.3 | 21.0 | 63.6 | 5.49 | 0.10 |
| 만난 경험 있음 | | (282) | 8.7 | 3.2 | 2.4 | 3.2 | 4.0 | 16.3 | 18.3 | 19.0 | 13.9 | 4.0 | 7.1 | 21.4 | 16.3 | 62.3 | 5.76 | 0.17 |
| 교류정도 | 정기적 만남 | (30) | 0.0 | 0.0 | 0.0 | 3.3 | 13.3 | 13.3 | 26.7 | 10.0 | 10.0 | 3.3 | 20.0 | 16.7 | 13.3 | 70.0 | 6.70 | 0.39 |

다. 경제대상

(단위 : 명, %, 점)

| 구분 | | 사례 수 | 전적 비동의 | 1 | 2 | 3 | 4 | 보통 | 6 | 7 | 8 | 9 | 전적 동의 | 비동의 | 보통 | 동의 | 평균 | 표준 오차 |
|----------|--------------|-------|--------|-----|-----|------|------|------|------|-------|------|------|-------|------|------|-------|------|-------|
| 전체 | | 1000 | 1.6 | 1.1 | 3.0 | 3.8 | 6.8 | 20.4 | 14.5 | 14.2 | 11.3 | 8.3 | 15.0 | 16.3 | 20.4 | 63.3 | 6.49 | 0.08 |
| 성별 | 남성 | (496) | 1.2 | 1.4 | 2.8 | 4.0 | 6.7 | 18.8 | 12.1 | 16.1 | 11.1 | 8.3 | 17.5 | 16.1 | 18.8 | 65.1 | 6.64 | 0.11 |
| | 여성 | (504) | 2.0 | 0.8 | 3.2 | 3.6 | 6.9 | 22.0 | 16.9 | 12.3 | 11.5 | 8.3 | 12.5 | 16.5 | 22.0 | 61.5 | 6.35 | 0.10 |
| 연령 | 20대 | (173) | 0.0 | 0.0 | 1.7 | 2.9 | 5.8 | 23.7 | 17.9 | 19.7 | 8.1 | 6.4 | 13.9 | 10.4 | 23.7 | 66.9 | 6.60 | 0.15 |
| | 30대 | (165) | 1.2 | 1.8 | 3.0 | 5.5 | 8.5 | 26.1 | 12.1 | 12.1 | 12.7 | 7.9 | 9.1 | 20.0 | 26.1 | 53.9 | 6.10 | 0.18 |
| | 40대 | (197) | 2.5 | 1.0 | 4.6 | 5.6 | 9.1 | 23.9 | 17.8 | 12.7 | 11.2 | 5.1 | 6.6 | 22.8 | 23.9 | 53.3 | 5.79 | 0.16 |
| | 50대 | (201) | 2.5 | 2.0 | 2.5 | 4.0 | 6.5 | 18.4 | 10.4 | 14.9 | 12.4 | 10.0 | 16.4 | 17.4 | 18.4 | 64.2 | 6.57 | 0.18 |
| | 60세+ | (264) | 1.5 | 0.8 | 3.0 | 1.9 | 4.9 | 13.6 | 14.4 | 12.5 | 11.7 | 11.0 | 24.6 | 12.1 | 13.6 | 74.2 | 7.13 | 0.15 |
| 성별 | 20대 남성 | (91) | 0.0 | 0.0 | 1.1 | 3.3 | 6.6 | 16.5 | 13.2 | 17.6 | 11.0 | 8.8 | 22.0 | 11.0 | 16.5 | 72.5 | 7.10 | 0.23 |
| | 20대 여성 | (82) | 0.0 | 0.0 | 2.4 | 2.4 | 4.9 | 31.7 | 23.2 | 22.0 | 4.9 | 3.7 | 4.9 | 9.8 | 31.7 | 58.5 | 6.04 | 0.18 |
| | 30대 남성 | (84) | 0.0 | 2.4 | 1.2 | 7.1 | 8.3 | 25.0 | 10.7 | 10.7 | 16.7 | 9.5 | 8.3 | 19.0 | 25.0 | 56.0 | 6.26 | 0.24 |
| | 30대 여성 | (81) | 2.5 | 1.2 | 4.9 | 3.7 | 8.6 | 27.2 | 13.6 | 13.6 | 8.6 | 6.2 | 9.9 | 21.0 | 27.2 | 51.9 | 5.93 | 0.26 |
| | 40대 남성 | (100) | 4.0 | 1.0 | 6.0 | 5.0 | 12.0 | 24.0 | 14.0 | 18.0 | 8.0 | 3.0 | 5.0 | 28.0 | 24.0 | 48.0 | 5.47 | 0.23 |
| | 40대 여성 | (97) | 1.0 | 1.0 | 3.1 | 6.2 | 6.2 | 23.7 | 21.6 | 7.2 | 14.4 | 7.2 | 8.2 | 17.5 | 23.7 | 58.8 | 6.12 | 0.22 |
| | 50대 남성 | (103) | 1.0 | 1.9 | 4.9 | 3.9 | 5.8 | 19.4 | 9.7 | 17.5 | 9.7 | 6.8 | 19.4 | 17.5 | 19.4 | 63.1 | 6.57 | 0.25 |
| | 50대 여성 | (98) | 4.1 | 2.0 | 0.0 | 4.1 | 7.1 | 17.3 | 11.2 | 12.2 | 15.3 | 13.3 | 13.3 | 17.3 | 17.3 | 65.3 | 6.57 | 0.26 |
| | 60세+ 남성 | (118) | 0.8 | 1.7 | 0.8 | 1.7 | 1.7 | 11.0 | 12.7 | 16.1 | 11.0 | 12.7 | 29.7 | 6.8 | 11.0 | 82.2 | 7.58 | 0.21 |
| | 60세+ 여성 | (146) | 2.1 | 0.0 | 4.8 | 2.1 | 7.5 | 15.8 | 15.8 | 9.6 | 12.3 | 9.6 | 20.5 | 16.4 | 15.8 | 67.8 | 6.77 | 0.21 |
| 종교 | 기독교 | (217) | 0.9 | 1.4 | 3.2 | 4.1 | 5.5 | 18.9 | 17.1 | 14.3 | 11.5 | 6.9 | 16.1 | 15.2 | 18.9 | 65.9 | 6.55 | 0.16 |
| | 불교 | (174) | 0.6 | 0.6 | 2.9 | 2.3 | 4.6 | 19.0 | 10.3 | 16.7 | 12.1 | 9.2 | 21.8 | 10.9 | 19.0 | 70.1 | 7.03 | 0.18 |
| | 천주교 | (116) | 3.4 | 0.9 | 2.6 | 2.6 | 6.0 | 22.4 | 15.5 | 12.9 | 11.2 | 8.6 | 13.8 | 15.5 | 22.4 | 62.1 | 6.39 | 0.23 |
| | 기타 | (1) | 0.0 | 0.0 | 0.0 | 0.0 | 0.0 | 0.0 | 0.0 | 100.0 | 0.0 | 0.0 | 0.0 | 0.0 | 0.0 | 100.0 | 7.00 | |
| 종교없음 | | (492) | 1.8 | 1.2 | 3.0 | 4.5 | 8.3 | 21.1 | 14.6 | 13.4 | 11.0 | 8.5 | 12.4 | 18.9 | 21.1 | 60.0 | 6.30 | 0.11 |
| 정치성향 | 보수 | (244) | 1.2 | 0.4 | 5.3 | 2.9 | 2.5 | 9.8 | 9.8 | 12.3 | 13.9 | 13.1 | 28.7 | 12.3 | 9.8 | 77.9 | 7.40 | 0.16 |
| | 진보 | (319) | 2.5 | 1.9 | 3.4 | 4.4 | 10.0 | 22.6 | 14.7 | 15.4 | 9.1 | 8.2 | 7.8 | 22.3 | 22.6 | 55.2 | 5.95 | 0.13 |
| 지역 | 서울 | (193) | 1.0 | 0.0 | 1.6 | 5.2 | 6.2 | 19.7 | 17.1 | 17.1 | 11.9 | 7.3 | 13.0 | 14.0 | 19.7 | 66.3 | 6.54 | 0.15 |
| | 인천/경기 | (306) | 1.6 | 0.7 | 4.9 | 2.3 | 8.8 | 20.9 | 16.0 | 15.4 | 8.5 | 6.5 | 14.4 | 18.3 | 20.9 | 60.8 | 6.31 | 0.14 |
| | 대전/충청/세종 | (105) | 1.9 | 3.8 | 2.9 | 3.8 | 4.8 | 18.1 | 13.3 | 11.4 | 12.4 | 8.6 | 19.0 | 17.1 | 18.1 | 64.8 | 6.57 | 0.26 |
| | 광주/전라 | (98) | 1.0 | 1.0 | 2.0 | 8.2 | 7.1 | 22.4 | 13.3 | 13.3 | 11.2 | 12.2 | 8.2 | 19.4 | 22.4 | 58.2 | 6.24 | 0.23 |
| | 대구/경북 | (102) | 2.0 | 0.0 | 1.0 | 1.0 | 6.9 | 18.6 | 15.7 | 15.7 | 14.7 | 9.8 | 14.7 | 10.8 | 18.6 | 70.6 | 6.82 | 0.22 |
| | 부산/울산/경남 | (155) | 1.9 | 1.9 | 3.2 | 3.2 | 4.5 | 25.8 | 9.7 | 7.7 | 12.9 | 7.7 | 21.3 | 14.8 | 25.8 | 59.4 | 6.63 | 0.21 |
| 강원/제주 | | (41) | 2.4 | 2.4 | 2.4 | 7.3 | 7.3 | 4.9 | 12.2 | 22.0 | 12.2 | 14.6 | 12.2 | 22.0 | 4.9 | 73.2 | 6.61 | 0.40 |
| 월 가구 소득 | 300만원 미만 | (213) | 2.8 | 0.5 | 1.4 | 2.8 | 8.0 | 21.1 | 18.3 | 14.6 | 7.0 | 8.9 | 14.6 | 15.5 | 21.1 | 63.4 | 6.43 | 0.16 |
| | 300~500만원 미만 | (345) | 1.4 | 1.4 | 4.1 | 4.9 | 5.8 | 22.6 | 12.8 | 13.3 | 13.0 | 8.1 | 12.5 | 17.7 | 22.6 | 59.7 | 6.32 | 0.13 |
| | 500만원 이상 | (442) | 1.1 | 1.1 | 2.9 | 3.4 | 7.0 | 18.3 | 14.0 | 14.7 | 12.0 | 8.1 | 17.2 | 15.6 | 18.3 | 66.1 | 6.65 | 0.11 |
| 북한 이탈주민 | 만난 적 없음 | (718) | 1.7 | 1.1 | 2.6 | 3.3 | 7.4 | 21.6 | 15.0 | 13.8 | 11.7 | 7.7 | 14.1 | 16.2 | 21.6 | 62.3 | 6.44 | 0.09 |
| 만난 경험 있음 | | (252) | 1.6 | 1.2 | 4.0 | 4.0 | 5.2 | 17.5 | 12.7 | 16.7 | 9.5 | 9.9 | 17.9 | 15.9 | 17.5 | 66.7 | 6.66 | 0.16 |
| 교류정도 | 정기적 만남 | (30) | 0.0 | 0.0 | 3.3 | 13.3 | 6.7 | 16.7 | 16.7 | 3.3 | 16.7 | 10.0 | 13.3 | 23.3 | 16.7 | 60.0 | 6.37 | 0.45 |

라. 적대대상

(단위 : 명, %, 점)

| 구분 | | 사례 수 | 전적 비중의 | 1 | 2 | 3 | 4 | 보통 | 6 | 7 | 8 | 9 | 전적 동양의 | 비동양의 | 보통 | 동일 | 평균 | 표준 오차 |
|--------------|--------------|-------|--------|-----|------|------|------|------|------|-------|------|------|--------|------|------|-------|------|-------|
| 전체 | | 1000 | 5.1 | 2.2 | 5.1 | 7.2 | 9.0 | 26.5 | 11.9 | 11.1 | 7.6 | 4.9 | 9.4 | 28.6 | 26.5 | 44.9 | 5.51 | 0.08 |
| 성별 | 남성 | (496) | 4.6 | 1.2 | 5.8 | 5.2 | 10.3 | 23.2 | 12.7 | 12.9 | 7.5 | 5.4 | 11.1 | 27.2 | 23.2 | 49.6 | 5.72 | 0.12 |
| | 여성 | (504) | 5.6 | 3.2 | 4.4 | 9.1 | 7.7 | 29.8 | 11.1 | 9.3 | 7.7 | 4.4 | 7.7 | 30.0 | 29.8 | 40.3 | 5.30 | 0.11 |
| 연령 | 20대 | (173) | 4.0 | 0.6 | 5.2 | 7.5 | 10.4 | 26.0 | 13.9 | 13.3 | 5.8 | 2.9 | 10.4 | 27.7 | 26.0 | 46.2 | 5.58 | 0.19 |
| | 30대 | (165) | 3.0 | 3.0 | 7.3 | 7.9 | 12.7 | 23.0 | 11.5 | 15.2 | 8.5 | 3.0 | 4.8 | 33.9 | 23.0 | 43.0 | 5.26 | 0.18 |
| | 40대 | (197) | 5.6 | 2.0 | 8.1 | 11.7 | 10.7 | 31.5 | 13.2 | 7.6 | 5.6 | 2.5 | 1.5 | 38.1 | 31.5 | 30.5 | 4.69 | 0.15 |
| | 50대 | (201) | 8.0 | 3.5 | 2.5 | 3.5 | 7.0 | 27.9 | 10.0 | 10.0 | 9.5 | 7.5 | 10.9 | 24.4 | 27.9 | 47.8 | 5.68 | 0.20 |
| | 60세+ | (264) | 4.5 | 1.9 | 3.4 | 6.1 | 6.1 | 24.2 | 11.4 | 10.6 | 8.3 | 7.2 | 16.3 | 22.0 | 24.2 | 53.8 | 6.09 | 0.17 |
| 성별 | 20대 남성 | (91) | 2.2 | 0.0 | 4.4 | 4.4 | 8.8 | 19.8 | 14.3 | 17.6 | 7.7 | 4.4 | 16.5 | 19.8 | 19.8 | 60.4 | 6.31 | 0.26 |
| | 20대 여성 | (82) | 6.1 | 1.2 | 6.1 | 11.0 | 12.2 | 32.9 | 13.4 | 8.5 | 3.7 | 1.2 | 3.7 | 36.6 | 32.9 | 30.5 | 4.77 | 0.24 |
| | 30대 남성 | (84) | 3.6 | 0.0 | 10.7 | 3.6 | 13.1 | 17.9 | 15.5 | 21.4 | 10.7 | 1.2 | 2.4 | 31.0 | 17.9 | 51.2 | 5.37 | 0.24 |
| | 30대 여성 | (81) | 2.5 | 6.2 | 3.7 | 12.3 | 12.3 | 28.4 | 7.4 | 8.6 | 6.2 | 4.9 | 7.4 | 37.0 | 28.4 | 34.6 | 5.15 | 0.28 |
| | 40대 남성 | (100) | 8.0 | 0.0 | 10.0 | 15.0 | 12.0 | 24.0 | 16.0 | 6.0 | 4.0 | 4.0 | 1.0 | 45.0 | 24.0 | 31.0 | 4.49 | 0.22 |
| | 40대 여성 | (97) | 3.1 | 4.1 | 6.2 | 8.2 | 9.3 | 39.2 | 10.3 | 9.3 | 7.2 | 1.0 | 2.1 | 30.9 | 39.2 | 29.9 | 4.89 | 0.21 |
| | 50대 남성 | (103) | 5.8 | 2.9 | 2.9 | 1.9 | 9.7 | 32.0 | 6.8 | 9.7 | 6.8 | 8.7 | 12.6 | 23.3 | 32.0 | 44.7 | 5.82 | 0.27 |
| | 50대 여성 | (98) | 10.2 | 4.1 | 2.0 | 5.1 | 4.1 | 23.5 | 13.3 | 10.2 | 12.2 | 6.1 | 9.2 | 25.5 | 23.5 | 51.0 | 5.53 | 0.29 |
| | 60세+ 남성 | (118) | 3.4 | 2.5 | 2.5 | 1.7 | 8.5 | 21.2 | 11.9 | 11.9 | 8.5 | 7.6 | 20.3 | 18.6 | 21.2 | 60.2 | 6.47 | 0.25 |
| | 60세+ 여성 | (146) | 5.5 | 1.4 | 4.1 | 9.6 | 4.1 | 26.7 | 11.0 | 9.6 | 8.2 | 6.8 | 13.0 | 24.7 | 26.7 | 48.6 | 5.79 | 0.23 |
| 종교 | 기독교 | (217) | 4.1 | 0.9 | 6.9 | 9.2 | 9.2 | 24.9 | 11.5 | 12.4 | 6.5 | 6.9 | 7.4 | 30.4 | 24.9 | 44.7 | 6.47 | 0.17 |
| | 불교 | (174) | 6.3 | 0.0 | 2.9 | 5.2 | 9.2 | 23.6 | 9.8 | 12.1 | 8.6 | 6.9 | 15.5 | 23.6 | 23.6 | 52.9 | 6.05 | 0.21 |
| | 천주교 | (116) | 6.0 | 3.4 | 2.6 | 7.9 | 6.9 | 32.8 | 11.2 | 8.6 | 6.0 | 5.2 | 9.5 | 26.7 | 32.8 | 40.5 | 5.41 | 0.24 |
| | 기타 | (1) | 0.0 | 0.0 | 0.0 | 0.0 | 0.0 | 0.0 | 0.0 | 100.0 | 0.0 | 0.0 | 0.0 | 0.0 | 0.0 | 100.0 | 7.00 | |
| | 종교없음 | (492) | 4.9 | 3.3 | 5.7 | 6.9 | 9.3 | 26.8 | 13.0 | 10.6 | 8.1 | 3.3 | 8.1 | 30.1 | 26.8 | 43.1 | 5.35 | 0.11 |
| 정치성향 | 보수 | (244) | 4.9 | 1.6 | 2.0 | 5.7 | 6.1 | 15.6 | 8.2 | 16.0 | 10.2 | 11.1 | 18.4 | 20.5 | 15.6 | 63.9 | 6.52 | 0.18 |
| | 중도 | (437) | 3.7 | 1.6 | 4.6 | 6.2 | 8.0 | 33.0 | 14.6 | 9.8 | 7.6 | 2.7 | 8.2 | 24.0 | 33.0 | 43.0 | 5.50 | 0.11 |
| 지역 | 진보 | (319) | 7.2 | 3.4 | 8.2 | 9.7 | 12.5 | 26.0 | 11.0 | 9.1 | 5.6 | 3.1 | 4.1 | 41.1 | 26.0 | 32.9 | 4.73 | 0.14 |
| | 서울 | (193) | 2.6 | 1.6 | 4.1 | 9.3 | 13.0 | 25.4 | 11.9 | 12.4 | 7.8 | 2.1 | 9.8 | 30.6 | 25.4 | 44.0 | 5.54 | 0.17 |
| | 인천/경기 | (306) | 4.6 | 2.9 | 6.9 | 6.2 | 6.9 | 30.1 | 12.1 | 11.1 | 6.5 | 3.9 | 8.8 | 27.5 | 30.1 | 42.5 | 5.39 | 0.14 |
| | 대전/충청/세종 | (105) | 7.6 | 2.9 | 5.7 | 8.6 | 9.5 | 16.2 | 12.4 | 10.5 | 7.6 | 4.8 | 14.3 | 34.3 | 16.2 | 49.5 | 5.53 | 0.29 |
| | 광주/전라 | (98) | 7.1 | 3.1 | 3.1 | 5.1 | 11.2 | 26.5 | 15.3 | 13.3 | 5.1 | 7.1 | 3.1 | 29.6 | 26.5 | 43.9 | 5.22 | 0.25 |
| | 대구/경북 | (102) | 2.9 | 1.0 | 4.9 | 7.8 | 13.7 | 23.5 | 9.8 | 11.8 | 4.9 | 6.9 | 12.7 | 30.4 | 23.5 | 46.1 | 5.76 | 0.25 |
| | 부산/울산/경남 | (155) | 6.5 | 1.9 | 3.9 | 7.7 | 4.5 | 29.7 | 10.3 | 5.8 | 13.5 | 7.1 | 9.0 | 24.5 | 29.7 | 45.8 | 5.65 | 0.22 |
| 강원/제주 | (41) | 9.8 | 0.0 | 4.9 | 2.4 | 4.9 | 26.8 | 12.2 | 19.5 | 4.9 | 7.3 | 7.3 | 22.0 | 26.8 | 51.2 | 5.59 | 0.42 | |
| 월 가구 소득 | 300만원 미만 | (213) | 3.3 | 0.9 | 4.7 | 6.6 | 6.1 | 33.3 | 11.7 | 12.7 | 8.0 | 1.9 | 10.8 | 21.6 | 33.3 | 45.1 | 5.69 | 0.16 |
| | 300~500만원 미만 | (345) | 5.2 | 2.0 | 6.1 | 7.8 | 9.6 | 27.5 | 11.0 | 10.7 | 7.0 | 5.2 | 7.8 | 30.7 | 27.5 | 41.7 | 5.36 | 0.14 |
| | 500만원 이상 | (442) | 5.9 | 2.9 | 4.5 | 7.0 | 10.0 | 22.4 | 12.7 | 10.6 | 7.9 | 6.1 | 10.0 | 30.3 | 22.4 | 47.3 | 5.53 | 0.13 |
| 북한 이탈주민 교류정도 | 만난 적 없음 | (718) | 5.0 | 2.5 | 5.0 | 6.4 | 9.7 | 27.4 | 12.1 | 10.9 | 7.7 | 4.5 | 8.8 | 28.7 | 27.4 | 43.9 | 5.46 | 0.09 |
| | 만난 경험 있음 | (282) | 4.8 | 0.8 | 5.6 | 9.9 | 6.7 | 25.0 | 10.7 | 10.7 | 7.9 | 5.6 | 12.3 | 27.8 | 25.0 | 47.2 | 5.69 | 0.17 |
| 교류정도 | 정기적 만남 | (30) | 10.0 | 6.7 | 3.3 | 3.3 | 10.0 | 16.7 | 16.7 | 20.0 | 3.3 | 10.0 | 0.0 | 33.3 | 16.7 | 50.0 | 5.00 | 0.49 |

12. 남한의 정당성

가. 남한은 북한지역에 대한 권리를 가지고 있다 북한은 한반도 이북을 점령한 불법집단이기 때문이다.

(단위 : 명, %, 점)

| 구분 | | 사례 수 | 전적 비중의 | 비중의 | 다소 비중의 | 다소 동의 | 동의 | 전적 동의 | 비중의 | 동의 | 평균 | 표준 오차 |
|----------|--------------|--------|--------|------|--------|-------|------|-------|-------|------|------|-------|
| 전체 | | (1000) | 8.9 | 12.6 | 34.0 | 25.1 | 12.1 | 7.3 | 55.5 | 44.5 | 3.41 | 0.04 |
| 성별 | 남성 | (496) | 9.5 | 10.3 | 29.6 | 25.4 | 16.1 | 9.1 | 49.4 | 50.6 | 3.56 | 0.06 |
| | 여성 | (504) | 8.3 | 14.9 | 38.3 | 24.8 | 8.1 | 5.6 | 61.5 | 38.5 | 3.26 | 0.05 |
| 연령 | 20대 | (173) | 13.3 | 11.0 | 34.1 | 23.1 | 11.0 | 7.5 | 58.4 | 41.6 | 3.30 | 0.11 |
| | 30대 | (165) | 9.1 | 16.4 | 37.0 | 24.8 | 7.9 | 4.8 | 62.4 | 37.6 | 3.21 | 0.10 |
| | 40대 | (197) | 10.7 | 10.7 | 40.6 | 28.4 | 8.1 | 1.5 | 61.9 | 38.1 | 3.17 | 0.08 |
| | 50대 | (201) | 8.0 | 15.4 | 29.4 | 23.4 | 14.9 | 9.0 | 52.7 | 47.3 | 3.49 | 0.10 |
| | 60세+ | (264) | 5.3 | 10.6 | 30.7 | 25.4 | 16.3 | 11.7 | 46.6 | 53.4 | 3.72 | 0.08 |
| 연령 성별 | 20대 남성 | (91) | 7.7 | 5.5 | 26.4 | 30.8 | 19.8 | 9.9 | 39.6 | 60.4 | 3.79 | 0.14 |
| | 20대 여성 | (82) | 19.5 | 17.1 | 42.7 | 14.6 | 1.2 | 4.9 | 79.3 | 20.7 | 2.76 | 0.14 |
| | 30대 남성 | (84) | 10.7 | 14.3 | 31.0 | 29.8 | 8.3 | 6.0 | 56.0 | 44.0 | 3.29 | 0.14 |
| | 30대 여성 | (81) | 7.4 | 18.5 | 43.2 | 19.8 | 7.4 | 3.7 | 69.1 | 30.9 | 3.12 | 0.13 |
| | 40대 남성 | (100) | 16.0 | 11.0 | 34.0 | 28.0 | 10.0 | 1.0 | 61.0 | 39.0 | 3.08 | 0.12 |
| | 40대 여성 | (97) | 5.2 | 10.3 | 47.4 | 28.9 | 6.2 | 2.1 | 62.9 | 37.1 | 3.27 | 0.10 |
| | 50대 남성 | (103) | 8.7 | 16.5 | 29.1 | 18.4 | 13.6 | 13.6 | 54.4 | 45.6 | 3.52 | 0.15 |
| | 50대 여성 | (98) | 7.1 | 14.3 | 29.6 | 28.6 | 16.3 | 4.1 | 51.0 | 49.0 | 3.45 | 0.13 |
| | 60세+ 남성 | (118) | 5.1 | 5.1 | 28.0 | 22.0 | 26.3 | 13.6 | 38.1 | 61.9 | 4.00 | 0.12 |
| | 60세+ 여성 | (146) | 5.5 | 15.1 | 32.9 | 28.1 | 8.2 | 10.3 | 53.4 | 46.6 | 3.49 | 0.11 |
| 종교 | 기독교 | (217) | 7.8 | 15.7 | 30.9 | 23.0 | 14.7 | 7.8 | 54.4 | 45.6 | 3.45 | 0.09 |
| | 불교 | (174) | 4.6 | 12.6 | 31.0 | 25.9 | 16.1 | 9.8 | 48.3 | 51.7 | 3.66 | 0.10 |
| | 천주교 | (116) | 6.9 | 7.8 | 37.1 | 28.4 | 12.9 | 6.9 | 51.7 | 48.3 | 3.53 | 0.11 |
| | 기타 | (1) | 0.0 | 0.0 | 100.0 | 0.0 | 0.0 | 0.0 | 100.0 | 0.0 | 3.00 | |
| | 종교없음 | (492) | 11.4 | 12.4 | 35.6 | 25.0 | 9.3 | 6.3 | 59.3 | 40.7 | 3.27 | 0.06 |
| 정치성향 | 보수 | (244) | 5.3 | 7.8 | 27.5 | 23.0 | 19.7 | 16.8 | 40.6 | 59.4 | 3.94 | 0.09 |
| | 중도 | (437) | 5.9 | 9.6 | 41.0 | 28.8 | 9.6 | 5.0 | 56.5 | 43.5 | 3.42 | 0.05 |
| | 진보 | (319) | 15.7 | 20.4 | 29.5 | 21.6 | 9.7 | 3.1 | 65.5 | 34.5 | 2.99 | 0.07 |
| 지역 | 서울 | (193) | 9.8 | 13.0 | 30.6 | 26.4 | 13.0 | 7.3 | 53.4 | 46.6 | 3.41 | 0.10 |
| | 인천/경기 | (306) | 10.5 | 12.1 | 33.0 | 27.5 | 11.1 | 5.9 | 55.6 | 44.4 | 3.34 | 0.07 |
| | 대전/충청/세종 | (105) | 9.5 | 13.3 | 34.3 | 24.8 | 8.6 | 9.5 | 57.1 | 42.9 | 3.38 | 0.13 |
| | 광주/전라 | (98) | 7.1 | 13.3 | 34.7 | 28.6 | 12.2 | 4.1 | 55.1 | 44.9 | 3.38 | 0.12 |
| | 대구/경북 | (102) | 2.9 | 15.7 | 37.3 | 17.6 | 14.7 | 11.8 | 55.9 | 44.1 | 3.61 | 0.13 |
| | 부산/울산/경남 | (155) | 7.7 | 12.9 | 38.1 | 18.7 | 14.2 | 8.4 | 58.7 | 41.3 | 3.44 | 0.11 |
| | 강원/제주 | (41) | 14.6 | 2.4 | 31.7 | 36.6 | 9.8 | 4.9 | 48.8 | 51.2 | 3.39 | 0.20 |
| 월 가구 소득 | 300만원 미만 | (213) | 8.5 | 12.2 | 36.2 | 27.7 | 8.0 | 7.5 | 56.8 | 43.2 | 3.37 | 0.09 |
| | 300~500만원 미만 | (345) | 6.4 | 13.0 | 37.1 | 26.4 | 11.0 | 6.1 | 56.5 | 43.5 | 3.41 | 0.07 |
| | 500만원 이상 | (442) | 11.1 | 12.4 | 30.5 | 22.9 | 14.9 | 8.1 | 54.1 | 45.9 | 3.43 | 0.07 |
| 북한 이탈주민 | 만난 적 없음 | (718) | 9.2 | 13.0 | 34.4 | 25.8 | 10.7 | 7.0 | 56.5 | 43.5 | 3.37 | 0.05 |
| | 만난 경험 있음 | (252) | 7.9 | 10.7 | 33.7 | 24.2 | 15.1 | 8.3 | 52.4 | 47.6 | 3.53 | 0.08 |
| 교류정도 | 정기적 만남 | (30) | 10.0 | 20.0 | 26.7 | 16.7 | 20.0 | 6.7 | 56.7 | 43.3 | 3.37 | 0.26 |

나. 국제사회는 남한을 한반도의 유일한 국가로 인정해야 한다.

(단위 : 명, %, 점)

| 구분 | | 사례수 | 전적 비동의 | 비동의 | 다소 비동의 | 다소 동의 | 동의 | 전적 동의 | 비동의 | 동의 | 평균 | 표준 오차 |
|--------------------|--------------|--------|-----------|------|-----------|----------|------|----------|-------|------|------|----------|
| 전체 | | (1000) | 6.9 | 10.2 | 31.4 | 26.0 | 12.7 | 12.8 | 48.5 | 51.5 | 3.66 | 0.04 |
| 성별 | 남성 | (496) | 6.7 | 10.5 | 28.0 | 25.2 | 13.5 | 16.1 | 45.2 | 54.8 | 3.77 | 0.06 |
| | 여성 | (504) | 7.1 | 9.9 | 34.7 | 26.8 | 11.9 | 9.5 | 51.8 | 48.2 | 3.55 | 0.06 |
| 연령 | 20대 | (173) | 9.8 | 8.1 | 32.4 | 24.9 | 12.7 | 12.1 | 50.3 | 49.7 | 3.59 | 0.11 |
| | 30대 | (165) | 7.9 | 9.7 | 34.5 | 28.5 | 10.9 | 8.5 | 52.1 | 47.9 | 3.50 | 0.10 |
| | 40대 | (197) | 7.6 | 12.2 | 37.6 | 24.9 | 10.7 | 7.1 | 57.4 | 42.6 | 3.40 | 0.09 |
| | 50대 | (201) | 6.0 | 13.4 | 26.9 | 29.9 | 13.4 | 10.4 | 46.3 | 53.7 | 3.63 | 0.09 |
| | 60세+ | (264) | 4.5 | 8.0 | 27.7 | 23.1 | 14.8 | 22.0 | 40.2 | 59.8 | 4.02 | 0.09 |
| | 연령 성별 | 20대 남성 | (91) | 5.5 | 5.5 | 29.7 | 24.2 | 16.5 | 18.7 | 40.7 | 59.3 | 3.97 |
| | 20대 여성 | (82) | 14.6 | 11.0 | 35.4 | 25.6 | 8.5 | 4.9 | 61.0 | 39.0 | 3.17 | 0.14 |
| | 30대 남성 | (84) | 8.3 | 11.9 | 28.6 | 26.2 | 13.1 | 11.9 | 48.8 | 51.2 | 3.60 | 0.15 |
| | 30대 여성 | (81) | 7.4 | 7.4 | 40.7 | 30.9 | 8.6 | 4.9 | 55.6 | 44.4 | 3.41 | 0.13 |
| | 40대 남성 | (100) | 9.0 | 14.0 | 28.0 | 31.0 | 10.0 | 8.0 | 51.0 | 49.0 | 3.43 | 0.13 |
| | 40대 여성 | (97) | 6.2 | 10.3 | 47.4 | 18.6 | 11.3 | 6.2 | 63.9 | 36.1 | 3.37 | 0.12 |
| | 50대 남성 | (103) | 6.8 | 16.5 | 29.1 | 22.3 | 12.6 | 12.6 | 52.4 | 47.6 | 3.55 | 0.14 |
| | 50대 여성 | (98) | 5.1 | 10.2 | 24.5 | 37.8 | 14.3 | 8.2 | 39.8 | 60.2 | 3.70 | 0.12 |
| | 60세+ 남성 | (118) | 4.2 | 5.1 | 25.4 | 22.9 | 15.3 | 27.1 | 34.7 | 65.3 | 4.21 | 0.13 |
| | 60세+ 여성 | (146) | 4.8 | 10.3 | 29.5 | 23.3 | 14.4 | 17.8 | 44.5 | 55.5 | 3.86 | 0.12 |
| 종교 | 기독교 | (217) | 5.5 | 12.0 | 25.8 | 26.3 | 15.2 | 15.2 | 43.3 | 56.7 | 3.79 | 0.10 |
| | 불교 | (174) | 2.9 | 10.3 | 26.4 | 26.4 | 17.2 | 16.7 | 39.7 | 60.3 | 3.95 | 0.10 |
| | 천주교 | (116) | 5.2 | 10.3 | 37.1 | 25.0 | 10.3 | 12.1 | 52.6 | 47.4 | 3.61 | 0.12 |
| | 기타 | (1) | 0.0 | 0.0 | 100.0 | 0.0 | 0.0 | 0.0 | 100.0 | 0.0 | 3.00 | |
| | 종교없음 | (492) | 9.3 | 9.3 | 34.1 | 26.0 | 10.6 | 10.6 | 52.8 | 47.2 | 3.51 | 0.06 |
| 정치성향 | 보수 | (244) | 5.3 | 5.7 | 22.1 | 26.6 | 18.4 | 21.7 | 33.2 | 66.8 | 4.12 | 0.09 |
| | 중도 | (437) | 3.4 | 8.2 | 36.6 | 30.4 | 10.5 | 10.8 | 48.3 | 51.7 | 3.69 | 0.06 |
| | 진보 | (319) | 12.9 | 16.3 | 31.3 | 19.4 | 11.3 | 8.8 | 60.5 | 39.5 | 3.26 | 0.08 |
| 지역 | 서울 | (193) | 9.8 | 10.4 | 26.4 | 28.0 | 14.0 | 11.4 | 46.6 | 53.4 | 3.60 | 0.10 |
| | 인천/경기 | (306) | 6.5 | 10.8 | 34.3 | 25.8 | 10.1 | 12.4 | 51.6 | 48.4 | 3.59 | 0.08 |
| | 대전/충청/세종 | (105) | 6.7 | 15.2 | 24.8 | 26.7 | 11.4 | 15.2 | 46.7 | 53.3 | 3.67 | 0.14 |
| | 광주/전라 | (98) | 8.2 | 13.3 | 33.7 | 28.6 | 7.1 | 9.2 | 55.1 | 44.9 | 3.41 | 0.13 |
| | 대구/경북 | (102) | 4.9 | 11.8 | 35.3 | 21.6 | 11.8 | 14.7 | 52.0 | 48.0 | 3.68 | 0.14 |
| | 부산/울산/경남 | (155) | 5.2 | 3.9 | 31.6 | 25.2 | 18.7 | 15.5 | 40.6 | 59.4 | 3.95 | 0.11 |
| 강원/제주 | (41) | 4.9 | 4.9 | 34.1 | 24.4 | 22.0 | 9.8 | 43.9 | 56.1 | 3.83 | 0.20 | |
| 월 가구 소득 | 300만원 미만 | (213) | 6.1 | 10.3 | 29.6 | 27.7 | 12.2 | 14.1 | 46.0 | 54.0 | 3.72 | 0.09 |
| | 300~500만원 미만 | (345) | 5.2 | 9.0 | 35.7 | 29.3 | 11.0 | 9.9 | 49.9 | 50.1 | 3.61 | 0.07 |
| | 500만원 이상 | (442) | 8.6 | 11.1 | 29.0 | 22.6 | 14.3 | 14.5 | 48.6 | 51.4 | 3.66 | 0.07 |
| 복합 이탈주민 교류정도 | 만남 적 없음 | (718) | 6.7 | 9.3 | 33.8 | 25.9 | 11.8 | 12.4 | 49.9 | 50.1 | 3.64 | 0.05 |
| | 만남 경험 있음 | (252) | 7.5 | 11.9 | 25.8 | 25.8 | 14.7 | 14.3 | 45.2 | 54.8 | 3.71 | 0.09 |
| | 정기적 만남 | (30) | 6.7 | 16.7 | 20.0 | 30.0 | 16.7 | 10.0 | 43.3 | 56.7 | 3.63 | 0.26 |

13. 분단의 중심성

가. 우리사회가 겪고 있는 분단경험은 '나는 누구인가'에 대한 답과 아무런 관련이 없다.

(단위 : 명, %, 점)

| 구분 | | 사례수 | 전적 비동의 | 비동의 | 다소 비동의 | 다소 동의 | 동의 | 전적 동의 | 비동의 | 동의 | 평균 | 표준 오차 |
|------------|--------------|--------|-----------|-------|-----------|----------|------|----------|-------|------|------|----------|
| 전체 | | (1000) | 4.5 | 14.8 | 35.1 | 28.6 | 11.8 | 5.2 | 54.4 | 45.6 | 3.44 | 0.04 |
| 성별 | 남성 | (496) | 4.6 | 15.1 | 34.9 | 27.4 | 12.3 | 5.6 | 54.6 | 45.4 | 3.45 | 0.05 |
| | 여성 | (504) | 4.4 | 14.5 | 35.3 | 29.8 | 11.3 | 4.8 | 54.2 | 45.8 | 3.43 | 0.05 |
| 연령 | 20대 | (173) | 4.6 | 10.4 | 30.6 | 30.1 | 18.5 | 5.8 | 45.7 | 54.3 | 3.65 | 0.09 |
| | 30대 | (165) | 3.6 | 10.9 | 29.7 | 35.2 | 17.0 | 3.6 | 44.2 | 55.8 | 3.62 | 0.09 |
| | 40대 | (197) | 4.6 | 18.3 | 38.1 | 25.9 | 8.6 | 4.6 | 60.9 | 39.1 | 3.29 | 0.08 |
| | 50대 | (201) | 3.5 | 13.9 | 36.3 | 29.9 | 10.4 | 6.0 | 53.7 | 46.3 | 3.48 | 0.08 |
| | 60세+ | (264) | 5.7 | 18.2 | 38.3 | 24.6 | 7.6 | 5.7 | 62.1 | 37.9 | 3.27 | 0.07 |
| 성별 연령 | 20대 남성 | (91) | 4.4 | 6.6 | 35.2 | 25.3 | 20.9 | 7.7 | 46.2 | 53.8 | 3.75 | 0.13 |
| | 20대 여성 | (82) | 4.9 | 14.6 | 25.6 | 35.4 | 15.9 | 3.7 | 45.1 | 54.9 | 3.54 | 0.13 |
| | 30대 남성 | (84) | 2.4 | 14.3 | 26.2 | 33.3 | 19.0 | 4.8 | 42.9 | 57.1 | 3.67 | 0.13 |
| | 30대 여성 | (81) | 4.9 | 7.4 | 33.3 | 37.0 | 14.8 | 2.5 | 45.7 | 54.3 | 3.57 | 0.12 |
| | 40대 남성 | (100) | 7.0 | 15.0 | 41.0 | 26.0 | 10.0 | 1.0 | 63.0 | 37.0 | 3.20 | 0.11 |
| | 40대 여성 | (97) | 2.1 | 21.6 | 35.1 | 25.8 | 7.2 | 8.2 | 58.8 | 41.2 | 3.39 | 0.12 |
| | 50대 남성 | (103) | 1.9 | 14.6 | 38.8 | 28.2 | 9.7 | 6.8 | 55.3 | 44.7 | 3.50 | 0.11 |
| | 50대 여성 | (98) | 5.1 | 13.3 | 33.7 | 31.6 | 11.2 | 5.1 | 52.0 | 48.0 | 3.46 | 0.12 |
| | 60세+ 남성 | (118) | 6.8 | 22.9 | 32.2 | 25.4 | 5.1 | 7.6 | 61.9 | 38.1 | 3.22 | 0.12 |
| 60세+ 여성 | (146) | 4.8 | 14.4 | 43.2 | 24.0 | 9.6 | 4.1 | 62.3 | 37.7 | 3.32 | 0.09 | |
| 종교 | 기독교 | (217) | 4.1 | 21.2 | 33.2 | 23.5 | 13.4 | 4.6 | 58.5 | 41.5 | 3.35 | 0.08 |
| | 불교 | (174) | 4.6 | 13.8 | 33.3 | 31.0 | 10.9 | 6.3 | 51.7 | 48.3 | 3.49 | 0.09 |
| | 천주교 | (116) | 6.9 | 15.5 | 34.5 | 31.0 | 9.5 | 2.6 | 56.9 | 43.1 | 3.28 | 0.11 |
| | 기타 | (1) | 0.0 | 100.0 | 0.0 | 0.0 | 0.0 | 0.0 | 100.0 | 0.0 | 2.00 | |
| | 종교없음 | (492) | 4.1 | 12.0 | 36.8 | 29.5 | 12.0 | 5.7 | 52.8 | 47.2 | 3.50 | 0.05 |
| 정치성향 | 보수 | (244) | 2.9 | 16.4 | 28.7 | 29.1 | 14.8 | 8.2 | 48.0 | 52.0 | 3.61 | 0.08 |
| | 중도 | (437) | 4.1 | 10.5 | 41.4 | 31.4 | 9.2 | 3.4 | 56.1 | 43.9 | 3.41 | 0.05 |
| | 진보 | (319) | 6.3 | 19.4 | 31.3 | 24.5 | 13.2 | 5.3 | 57.1 | 42.9 | 3.35 | 0.07 |
| 지역 | 서울 | (193) | 5.2 | 15.5 | 37.3 | 25.9 | 13.0 | 3.1 | 58.0 | 42.0 | 3.35 | 0.08 |
| | 인천/경기 | (306) | 4.6 | 12.7 | 33.3 | 30.1 | 12.1 | 7.2 | 50.7 | 49.3 | 3.54 | 0.07 |
| | 대전/충청/세종 | (105) | 4.8 | 19.0 | 29.5 | 30.5 | 12.4 | 3.8 | 53.3 | 46.7 | 3.38 | 0.12 |
| | 광주/전라 | (98) | 4.1 | 17.3 | 39.8 | 24.5 | 10.2 | 4.1 | 61.2 | 38.8 | 3.32 | 0.11 |
| | 대구/경북 | (102) | 4.9 | 14.7 | 32.4 | 27.5 | 15.7 | 4.9 | 52.0 | 48.0 | 3.49 | 0.12 |
| | 부산/울산/경남 | (155) | 3.9 | 12.9 | 37.4 | 30.3 | 10.3 | 5.2 | 54.2 | 45.8 | 3.46 | 0.09 |
| 강원/제주 | (41) | 2.4 | 17.1 | 39.0 | 31.7 | 2.4 | 7.3 | 58.5 | 41.5 | 3.37 | 0.17 | |
| 월 가구 소득 | 300만원 미만 | (213) | 6.1 | 13.6 | 33.3 | 30.5 | 11.3 | 5.2 | 53.1 | 46.9 | 3.43 | 0.08 |
| | 300~500만원 미만 | (345) | 4.6 | 15.7 | 36.5 | 25.8 | 13.0 | 4.3 | 56.8 | 43.2 | 3.40 | 0.06 |
| | 500만원 이상 | (442) | 3.6 | 14.7 | 34.8 | 29.9 | 11.1 | 5.9 | 53.2 | 46.8 | 3.48 | 0.06 |
| 북한 이탈주민 | 만난 적 없음 | (718) | 4.2 | 15.0 | 34.3 | 30.8 | 11.4 | 4.3 | 53.5 | 46.5 | 3.43 | 0.04 |
| | 만난 경험 있음 | (252) | 4.8 | 14.7 | 36.9 | 23.0 | 13.5 | 7.1 | 56.3 | 43.7 | 3.47 | 0.08 |
| 교류정도 | 정기적 만남 | (30) | 10.0 | 10.0 | 40.0 | 23.3 | 6.7 | 10.0 | 60.0 | 40.0 | 3.37 | 0.25 |

나. 우리사회가 겪고 있는 분단경험은 다양한 사회적 이슈에 대한 나의 관점에 영향을 주지 않는다.

(단위 : 명, % 점)

| 구분 | | 사례수 | 전적 비동의 | 비동의 | 다소 비동의 | 다소 동의 | 동의 | 전적 동의 | 비동의 | 동의 | 평균 | 표준 오차 |
|--------------------|--------------|--------|-----------|------|-----------|----------|------|----------|-------|------|------|----------|
| 전체 | | (1000) | 4.1 | 16.6 | 33.1 | 30.4 | 12.5 | 3.3 | 53.8 | 46.2 | 3.41 | 0.04 |
| 성별 | 남성 | (496) | 5.0 | 17.5 | 33.1 | 26.4 | 13.9 | 4.0 | 55.6 | 44.4 | 3.39 | 0.05 |
| | 여성 | (504) | 3.2 | 15.7 | 33.1 | 34.3 | 11.1 | 2.6 | 52.0 | 48.0 | 3.42 | 0.05 |
| 연령 | 20대 | (173) | 3.5 | 15.6 | 26.6 | 36.4 | 13.9 | 4.0 | 45.7 | 54.3 | 3.54 | 0.09 |
| | 30대 | (165) | 4.2 | 11.5 | 26.1 | 36.4 | 16.4 | 5.5 | 41.8 | 58.2 | 3.65 | 0.09 |
| | 40대 | (197) | 4.1 | 18.8 | 39.6 | 24.4 | 11.7 | 1.5 | 62.4 | 37.6 | 3.25 | 0.08 |
| | 50대 | (201) | 3.5 | 17.4 | 32.3 | 30.3 | 13.4 | 3.0 | 53.2 | 46.8 | 3.42 | 0.08 |
| | 60세+ | (264) | 4.9 | 18.2 | 37.5 | 27.3 | 9.1 | 3.0 | 60.6 | 39.4 | 3.27 | 0.07 |
| 연령 성별 | 20대 남성 | (91) | 4.4 | 14.3 | 20.9 | 36.3 | 17.6 | 6.6 | 39.6 | 60.4 | 3.68 | 0.13 |
| | 20대 여성 | (82) | 2.4 | 17.1 | 32.9 | 36.6 | 9.8 | 1.2 | 52.4 | 47.6 | 3.38 | 0.11 |
| | 30대 남성 | (84) | 6.0 | 13.1 | 25.0 | 31.0 | 16.7 | 8.3 | 44.0 | 56.0 | 3.64 | 0.14 |
| | 30대 여성 | (81) | 2.5 | 9.9 | 27.2 | 42.0 | 16.0 | 2.5 | 39.5 | 60.5 | 3.67 | 0.11 |
| | 40대 남성 | (100) | 4.0 | 22.0 | 39.0 | 20.0 | 15.0 | 0.0 | 65.0 | 35.0 | 3.20 | 0.11 |
| | 40대 여성 | (97) | 4.1 | 15.5 | 40.2 | 28.9 | 8.2 | 3.1 | 59.8 | 40.2 | 3.31 | 0.11 |
| | 50대 남성 | (103) | 2.9 | 17.5 | 37.9 | 28.2 | 11.7 | 1.9 | 58.3 | 41.7 | 3.34 | 0.10 |
| | 50대 여성 | (98) | 4.1 | 17.3 | 26.5 | 32.7 | 15.3 | 4.1 | 48.0 | 52.0 | 3.50 | 0.12 |
| 성별 | 60세+ 남성 | (118) | 7.6 | 19.5 | 39.0 | 19.5 | 10.2 | 4.2 | 66.1 | 33.9 | 3.18 | 0.11 |
| | 60세+ 여성 | (146) | 2.7 | 17.1 | 36.3 | 33.6 | 8.2 | 2.1 | 56.2 | 43.8 | 3.34 | 0.08 |
| | 60세+ 여성 | (146) | 2.7 | 17.1 | 36.3 | 33.6 | 8.2 | 2.1 | 56.2 | 43.8 | 3.34 | 0.08 |
| 종교 | 기독교 | (217) | 4.1 | 15.2 | 35.0 | 32.7 | 11.1 | 1.8 | 54.4 | 45.6 | 3.37 | 0.07 |
| | 불교 | (174) | 3.4 | 16.7 | 32.2 | 27.6 | 15.5 | 4.6 | 52.3 | 47.7 | 3.49 | 0.09 |
| | 천주교 | (116) | 4.3 | 19.0 | 36.2 | 29.3 | 9.5 | 1.7 | 59.5 | 40.5 | 3.26 | 0.10 |
| | 기타 | (1) | 0.0 | 0.0 | 100.0 | 0.0 | 0.0 | 0.0 | 100.0 | 0.0 | 3.00 | |
| | 종교없음 | (492) | 4.3 | 16.7 | 31.7 | 30.7 | 12.8 | 3.9 | 52.6 | 47.4 | 3.43 | 0.05 |
| 정치성향 | 보수 | (244) | 3.7 | 18.9 | 28.3 | 29.9 | 13.9 | 5.3 | 50.8 | 49.2 | 3.48 | 0.08 |
| | 중도 | (437) | 2.5 | 11.2 | 39.6 | 32.5 | 11.2 | 3.0 | 53.3 | 46.7 | 3.48 | 0.05 |
| | 진보 | (319) | 6.6 | 22.3 | 27.9 | 27.9 | 13.2 | 2.2 | 56.7 | 43.3 | 3.25 | 0.07 |
| 지역 | 서울 | (193) | 4.7 | 15.0 | 36.8 | 26.4 | 13.5 | 3.6 | 56.5 | 43.5 | 3.40 | 0.08 |
| | 인천/경기 | (306) | 4.6 | 16.0 | 28.1 | 37.3 | 10.8 | 3.3 | 48.7 | 51.3 | 3.43 | 0.06 |
| | 대전/충청/세종 | (105) | 6.7 | 22.9 | 26.7 | 30.5 | 11.4 | 1.9 | 56.2 | 43.8 | 3.23 | 0.12 |
| | 광주/전라 | (98) | 2.0 | 15.3 | 37.8 | 27.6 | 13.3 | 4.1 | 55.1 | 44.9 | 3.47 | 0.11 |
| | 대구/경북 | (102) | 2.9 | 19.6 | 33.3 | 30.4 | 10.8 | 2.9 | 55.9 | 44.1 | 3.35 | 0.11 |
| | 부산/울산/경남 | (155) | 3.2 | 14.8 | 36.8 | 26.5 | 16.1 | 2.6 | 54.8 | 45.2 | 3.45 | 0.09 |
| | 강원/제주 | (41) | 2.4 | 14.6 | 43.9 | 19.5 | 12.2 | 7.3 | 61.0 | 39.0 | 3.46 | 0.19 |
| 월 가구 소득 | 300만원 미만 | (213) | 4.7 | 11.7 | 36.2 | 31.0 | 12.7 | 3.8 | 52.6 | 47.4 | 3.46 | 0.08 |
| | 300~500만원 미만 | (345) | 3.5 | 19.1 | 31.6 | 30.4 | 11.6 | 3.8 | 54.2 | 45.8 | 3.39 | 0.06 |
| | 500만원 이상 | (442) | 4.3 | 17.0 | 32.8 | 30.1 | 13.1 | 2.7 | 54.1 | 45.9 | 3.39 | 0.05 |
| 복합 이탈주민 교류정도 | 만남 적 없음 | (718) | 4.2 | 16.2 | 33.4 | 31.2 | 12.4 | 2.6 | 53.8 | 46.2 | 3.39 | 0.04 |
| | 정기적 만남 | (30) | 10.0 | 10.0 | 20.0 | 30.0 | 20.0 | 10.0 | 40.0 | 60.0 | 3.70 | 0.26 |

다. 나는 우리 사회가 겪고 있는 분단의 아픔과 고통에 대해 별로 관심이 없다.

(단위 : 명, %, 점)

| 구분 | | 사례수 | 전적 비동의 | 비동의 | 다소 비동의 | 다소 동의 | 동의 | 전적 동의 | 비동의 | 동의 | 평균 | 표준 오차 |
|--------------------|--------------|--------|-----------|-------|-----------|----------|------|----------|-------|------|------|----------|
| 전체 | | (1000) | 9.9 | 20.4 | 33.3 | 23.5 | 9.0 | 3.9 | 63.6 | 36.4 | 3.13 | 0.04 |
| 성별 | 남성 | (496) | 11.9 | 21.4 | 31.0 | 22.2 | 9.1 | 4.4 | 64.3 | 35.7 | 3.08 | 0.06 |
| | 여성 | (504) | 7.9 | 19.4 | 35.5 | 24.8 | 8.9 | 3.4 | 62.9 | 37.1 | 3.17 | 0.05 |
| 연령 | 20대 | (173) | 9.8 | 11.0 | 30.1 | 25.4 | 17.3 | 6.4 | 50.9 | 49.1 | 3.49 | 0.10 |
| | 30대 | (165) | 7.3 | 15.2 | 28.5 | 34.5 | 7.9 | 6.7 | 50.9 | 49.1 | 3.41 | 0.10 |
| | 40대 | (197) | 7.1 | 19.3 | 35.5 | 29.4 | 6.1 | 2.5 | 61.9 | 38.1 | 3.16 | 0.08 |
| | 50대 | (201) | 10.4 | 25.9 | 32.3 | 19.4 | 8.5 | 3.5 | 68.7 | 31.3 | 3.00 | 0.09 |
| | 60세+ | (264) | 13.3 | 26.5 | 37.5 | 14.0 | 6.8 | 1.9 | 77.3 | 22.7 | 2.80 | 0.07 |
| | 연령 성별 | 20대 남성 | (91) | 11.0 | 9.9 | 28.6 | 22.0 | 19.8 | 8.8 | 49.5 | 50.5 | 3.56 |
| | 20대 여성 | (82) | 8.5 | 12.2 | 31.7 | 29.3 | 14.6 | 3.7 | 52.4 | 47.6 | 3.40 | 0.14 |
| | 30대 남성 | (84) | 9.5 | 17.9 | 23.8 | 33.3 | 7.1 | 8.3 | 51.2 | 48.8 | 3.36 | 0.15 |
| | 30대 여성 | (81) | 4.9 | 12.3 | 33.3 | 35.8 | 8.6 | 4.9 | 50.6 | 49.4 | 3.46 | 0.13 |
| | 40대 남성 | (100) | 12.0 | 19.0 | 29.0 | 33.0 | 6.0 | 1.0 | 60.0 | 40.0 | 3.05 | 0.12 |
| | 40대 여성 | (97) | 2.1 | 19.6 | 42.3 | 25.8 | 6.2 | 4.1 | 63.9 | 36.1 | 3.27 | 0.11 |
| | 50대 남성 | (103) | 10.7 | 27.2 | 35.0 | 18.4 | 4.9 | 3.9 | 72.8 | 27.2 | 2.91 | 0.12 |
| | 50대 여성 | (98) | 10.2 | 24.5 | 29.6 | 20.4 | 12.2 | 3.1 | 64.3 | 35.7 | 3.09 | 0.13 |
| | 60세+ 남성 | (118) | 15.3 | 29.7 | 36.4 | 8.5 | 8.5 | 1.7 | 81.4 | 18.6 | 2.70 | 0.11 |
| | 60세+ 여성 | (146) | 11.6 | 24.0 | 38.4 | 18.5 | 5.5 | 2.1 | 74.0 | 26.0 | 2.88 | 0.09 |
| 종교 | 기독교 | (217) | 11.1 | 21.2 | 35.9 | 19.8 | 6.5 | 5.5 | 68.2 | 31.8 | 3.06 | 0.09 |
| | 불교 | (174) | 10.3 | 27.0 | 29.3 | 19.5 | 10.3 | 3.4 | 66.7 | 33.3 | 3.03 | 0.10 |
| | 천주교 | (116) | 12.9 | 17.2 | 36.2 | 25.9 | 6.9 | 0.9 | 66.4 | 33.6 | 2.99 | 0.11 |
| | 기타 | (1) | 0.0 | 100.0 | 0.0 | 0.0 | 0.0 | 0.0 | 100.0 | 0.0 | 2.00 | |
| | 종교없음 | (492) | 8.5 | 18.3 | 32.9 | 26.0 | 10.2 | 4.1 | 59.8 | 40.2 | 3.23 | 0.06 |
| 정치성향 | 보수 | (244) | 7.8 | 23.8 | 30.7 | 24.6 | 9.0 | 4.1 | 62.3 | 37.7 | 3.16 | 0.08 |
| | 중도 | (437) | 7.6 | 16.5 | 36.6 | 25.6 | 9.6 | 4.1 | 60.6 | 39.4 | 3.26 | 0.06 |
| | 진보 | (319) | 14.7 | 23.2 | 30.7 | 19.7 | 8.2 | 3.4 | 68.7 | 31.3 | 2.94 | 0.07 |
| 지역 | 서울 | (193) | 9.8 | 19.7 | 30.6 | 25.9 | 10.4 | 3.6 | 60.1 | 39.9 | 3.18 | 0.09 |
| | 인천/경기 | (306) | 12.4 | 19.6 | 32.7 | 22.9 | 7.2 | 5.2 | 64.7 | 35.3 | 3.08 | 0.07 |
| | 대전/충청/세종 | (105) | 9.5 | 23.8 | 31.4 | 23.8 | 7.6 | 3.8 | 64.8 | 35.2 | 3.08 | 0.12 |
| | 광주/전라 | (98) | 8.2 | 20.4 | 40.8 | 19.4 | 8.2 | 3.1 | 69.4 | 30.6 | 3.08 | 0.12 |
| | 대구/경북 | (102) | 7.8 | 16.7 | 39.2 | 21.6 | 12.7 | 2.0 | 63.7 | 36.3 | 3.21 | 0.12 |
| | 부산/울산/경남 | (155) | 7.7 | 21.9 | 31.6 | 24.5 | 10.3 | 3.9 | 61.3 | 38.7 | 3.19 | 0.10 |
| | 강원/제주 | (41) | 9.8 | 24.4 | 29.3 | 26.8 | 7.3 | 2.4 | 63.4 | 36.6 | 3.05 | 0.19 |
| 월 가구 소득 | 300만원 미만 | (213) | 10.3 | 16.9 | 34.3 | 23.0 | 10.8 | 4.7 | 61.5 | 38.5 | 3.21 | 0.09 |
| | 300~500만원 미만 | (345) | 8.4 | 19.4 | 36.2 | 24.3 | 8.1 | 3.5 | 64.1 | 35.9 | 3.15 | 0.06 |
| | 500만원 이상 | (442) | 10.9 | 22.9 | 30.5 | 23.1 | 8.8 | 3.8 | 64.3 | 35.7 | 3.08 | 0.06 |
| 복합 이탈주민 교류정도 | 만남 적 없음 | (718) | 9.3 | 19.1 | 33.7 | 24.7 | 9.5 | 3.8 | 62.1 | 37.9 | 3.17 | 0.05 |
| | 만남 경험 있음 | (252) | 10.7 | 24.2 | 32.9 | 21.8 | 6.7 | 3.6 | 67.9 | 32.1 | 3.00 | 0.08 |
| | 정기적 만남 | (30) | 16.7 | 20.0 | 26.7 | 10.0 | 16.7 | 10.0 | 63.3 | 36.7 | 3.20 | 0.29 |

라. 분단의 역사와 과정은 내가 관심있는 영역이 아니다.

(단위 : 명, %, 점)

| 구분 | | 사례수 | 전적 비동의 | 비동의 | 다소 비동의 | 다소 동의 | 동의 | 전적 동의 | 비동의 | 동의 | 평균 | 표준 오차 | |
|--------------------|--------------|--------|-----------|------|-----------|----------|------|----------|-------|------|------|----------|------|
| 전체 | | (1000) | 9.3 | 16.5 | 33.6 | 27.5 | 9.4 | 3.7 | 59.4 | 40.6 | 3.22 | 0.04 | |
| 성별 | 남성 | (496) | 11.3 | 17.5 | 33.3 | 23.6 | 9.1 | 5.2 | 62.1 | 37.9 | 3.17 | 0.06 | |
| | 여성 | (504) | 7.3 | 15.5 | 33.9 | 31.3 | 9.7 | 2.2 | 56.7 | 43.3 | 3.27 | 0.05 | |
| 연령 | 20대 | (173) | 8.1 | 10.4 | 27.7 | 34.7 | 12.7 | 6.4 | 46.2 | 53.8 | 3.53 | 0.10 | |
| | 30대 | (165) | 6.7 | 11.5 | 29.7 | 35.8 | 10.3 | 6.1 | 47.9 | 52.1 | 3.50 | 0.09 | |
| | 40대 | (197) | 9.6 | 14.7 | 33.5 | 31.5 | 8.1 | 2.5 | 57.9 | 42.1 | 3.21 | 0.08 | |
| | 50대 | (201) | 8.5 | 20.9 | 33.8 | 24.4 | 10.0 | 2.5 | 63.2 | 36.8 | 3.14 | 0.08 | |
| | 60세+ | (264) | 12.1 | 21.6 | 39.8 | 17.0 | 7.2 | 2.3 | 73.5 | 26.5 | 2.92 | 0.07 | |
| 연령 성별 | 20대 남성 | (91) | 6.6 | 15.4 | 24.2 | 28.6 | 14.3 | 11.0 | 46.2 | 53.8 | 3.62 | 0.14 | |
| | 20대 여성 | (82) | 9.8 | 4.9 | 31.7 | 41.5 | 11.0 | 1.2 | 46.3 | 53.7 | 3.43 | 0.12 | |
| | 30대 남성 | (84) | 9.5 | 10.7 | 32.1 | 29.8 | 9.5 | 8.3 | 52.4 | 47.6 | 3.44 | 0.14 | |
| | 30대 여성 | (81) | 3.7 | 12.3 | 27.2 | 42.0 | 11.1 | 3.7 | 43.2 | 56.8 | 3.56 | 0.12 | |
| | 40대 남성 | (100) | 16.0 | 12.0 | 30.0 | 34.0 | 6.0 | 2.0 | 58.0 | 42.0 | 3.08 | 0.12 | |
| | 40대 여성 | (97) | 3.1 | 17.5 | 37.1 | 28.9 | 10.3 | 3.1 | 57.7 | 42.3 | 3.35 | 0.11 | |
| | 50대 남성 | (103) | 8.7 | 21.4 | 38.8 | 21.4 | 7.8 | 1.9 | 68.9 | 31.1 | 3.04 | 0.11 | |
| | 50대 여성 | (98) | 8.2 | 20.4 | 28.6 | 27.6 | 12.2 | 3.1 | 57.1 | 42.9 | 3.24 | 0.12 | |
| 성별 | 60세+ 남성 | (118) | 14.4 | 25.4 | 39.0 | 8.5 | 8.5 | 4.2 | 78.8 | 21.2 | 2.84 | 0.12 | |
| | 60세+ 여성 | (146) | 10.3 | 18.5 | 40.4 | 24.0 | 6.2 | 0.7 | 69.2 | 30.8 | 2.99 | 0.09 | |
| | 종교 | 기독교 | (217) | 7.8 | 23.5 | 30.4 | 26.3 | 6.9 | 5.1 | 61.8 | 38.2 | 3.16 | 0.08 |
| | 불교 | (174) | 9.8 | 19.5 | 33.3 | 23.0 | 10.3 | 4.0 | 62.6 | 37.4 | 3.17 | 0.10 | |
| 종교 | 천주교 | (116) | 14.7 | 15.5 | 33.6 | 29.3 | 6.0 | 0.9 | 63.8 | 36.2 | 2.99 | 0.11 | |
| | 기타 | (1) | 0.0 | 0.0 | 100.0 | 0.0 | 0.0 | 0.0 | 100.0 | 0.0 | 3.00 | | |
| | 종교없음 | (492) | 8.5 | 12.6 | 35.0 | 29.3 | 11.0 | 3.7 | 56.1 | 43.9 | 3.33 | 0.05 | |
| | 정치성향 | 보수 | (244) | 7.0 | 23.0 | 29.9 | 23.0 | 12.3 | 4.9 | 59.8 | 40.2 | 3.25 | 0.08 |
| 정치성향 | 중도 | (437) | 8.0 | 12.6 | 36.2 | 32.5 | 6.6 | 4.1 | 56.8 | 43.2 | 3.30 | 0.06 | |
| | 진보 | (319) | 12.9 | 16.9 | 32.9 | 24.1 | 11.0 | 2.2 | 62.7 | 37.3 | 3.10 | 0.07 | |
| 지역 | 서울 | (193) | 7.8 | 18.7 | 31.6 | 25.9 | 13.0 | 3.1 | 58.0 | 42.0 | 3.27 | 0.09 | |
| | 인천/경기 | (306) | 10.8 | 15.7 | 35.3 | 26.5 | 7.8 | 3.9 | 61.8 | 38.2 | 3.17 | 0.07 | |
| | 대전/충청/세종 | (105) | 12.4 | 14.3 | 27.6 | 36.2 | 6.7 | 2.9 | 54.3 | 45.7 | 3.19 | 0.12 | |
| | 광주/전라 | (98) | 8.2 | 20.4 | 30.6 | 28.6 | 7.1 | 5.1 | 59.2 | 40.8 | 3.21 | 0.12 | |
| | 대구/경북 | (102) | 6.9 | 14.7 | 38.2 | 24.5 | 12.7 | 2.9 | 59.8 | 40.2 | 3.30 | 0.12 | |
| | 부산/울산/경남 | (155) | 9.0 | 15.5 | 35.5 | 25.8 | 10.3 | 3.9 | 60.0 | 40.0 | 3.25 | 0.10 | |
| 월 가구 소득 | 강원/제주 | (41) | 7.3 | 17.1 | 34.1 | 31.7 | 4.9 | 4.9 | 58.5 | 41.5 | 3.24 | 0.18 | |
| | 300만원 미만 | (213) | 8.5 | 13.1 | 36.2 | 28.2 | 9.9 | 4.2 | 57.7 | 42.3 | 3.31 | 0.08 | |
| | 300~500만원 미만 | (345) | 7.5 | 17.4 | 31.9 | 30.1 | 9.3 | 3.8 | 56.8 | 43.2 | 3.28 | 0.06 | |
| 복합 이탈주민 교류정도 | 500만원 이상 | (442) | 11.1 | 17.4 | 33.7 | 25.1 | 9.3 | 3.4 | 62.2 | 37.8 | 3.14 | 0.06 | |
| | 만남 적 없음 | (718) | 9.1 | 15.5 | 32.9 | 29.2 | 9.6 | 3.8 | 57.4 | 42.6 | 3.26 | 0.05 | |
| 이탈주민 교류정도 | 만남 경험 있음 | (252) | 9.9 | 18.7 | 37.3 | 22.2 | 8.3 | 3.6 | 65.9 | 34.1 | 3.11 | 0.08 | |
| | 정기적 만남 | (30) | 10.0 | 23.3 | 20.0 | 30.0 | 13.3 | 3.3 | 53.3 | 46.7 | 3.23 | 0.24 | |

14. 남한사람에 대한 고정관념

남한 사람들의 전형적인 특징

(단위 : 명, %, 점)

| 구분 | | 사례수 | 신남 | 화남 | 침착함 | 놀라움 | 항수에 젖은 | 우울함 | 감탄 | 돌봄 | 고통 |
|------------|--------------|--------|------|------|------|------|-----------|------|------|-------|-------|
| 전체 | | (1000) | 22.9 | 22.6 | 22.3 | 21.5 | 21.1 | 18.2 | 17.3 | 16.5 | 16.3 |
| 성별 | 남성 | (496) | 19.8 | 20.2 | 22.8 | 20.4 | 19.8 | 16.7 | 16.7 | 15.9 | 15.5 |
| | 여성 | (504) | 26.0 | 25.0 | 21.8 | 22.6 | 22.4 | 19.6 | 17.9 | 17.1 | 17.1 |
| 연령 | 20대 | (173) | 28.9 | 17.3 | 19.1 | 19.1 | 16.8 | 17.9 | 16.8 | 12.1 | 16.8 |
| | 30대 | (165) | 27.3 | 24.2 | 17.0 | 18.8 | 17.0 | 18.8 | 11.5 | 8.5 | 17.0 |
| | 40대 | (197) | 19.8 | 24.4 | 14.7 | 18.3 | 22.3 | 18.8 | 14.2 | 12.2 | 15.7 |
| | 50대 | (201) | 23.4 | 20.4 | 29.4 | 22.4 | 23.4 | 18.9 | 17.9 | 18.4 | 14.9 |
| | 60세+ | (264) | 18.2 | 25.4 | 28.0 | 26.5 | 23.9 | 17.0 | 23.1 | 26.1 | 17.0 |
| 연령 성별 | 20대 남성 | (91) | 28.6 | 15.4 | 22.0 | 12.1 | 17.6 | 16.5 | 16.5 | 12.1 | 13.2 |
| | 20대 여성 | (82) | 29.3 | 19.5 | 15.9 | 26.8 | 15.9 | 19.5 | 17.1 | 12.2 | 20.7 |
| | 30대 남성 | (84) | 23.8 | 23.8 | 21.4 | 17.9 | 17.9 | 19.0 | 13.1 | 10.7 | 11.9 |
| | 30대 여성 | (81) | 30.9 | 24.7 | 12.3 | 19.8 | 16.0 | 18.5 | 9.9 | 6.2 | 22.2 |
| | 40대 남성 | (100) | 18.0 | 25.0 | 16.0 | 17.0 | 21.0 | 22.0 | 17.0 | 12.0 | 17.0 |
| | 40대 여성 | (97) | 21.6 | 23.7 | 13.4 | 19.6 | 23.7 | 15.5 | 11.3 | 12.4 | 14.4 |
| | 50대 남성 | (103) | 16.5 | 14.6 | 29.1 | 25.2 | 22.3 | 16.5 | 14.6 | 16.5 | 16.5 |
| | 50대 여성 | (98) | 30.6 | 26.5 | 29.6 | 19.4 | 24.5 | 21.4 | 21.4 | 20.4 | 13.3 |
| | 60세+ 남성 | (118) | 14.4 | 22.0 | 24.6 | 27.1 | 19.5 | 11.0 | 21.2 | 25.4 | 17.8 |
| | 60세+ 여성 | (146) | 21.2 | 28.1 | 30.8 | 26.0 | 27.4 | 21.9 | 24.7 | 26.7 | 16.4 |
| 종교 | 기독교 | (217) | 23.0 | 24.0 | 26.7 | 20.7 | 24.4 | 22.1 | 18.0 | 19.4 | 16.6 |
| | 불교 | (174) | 24.1 | 19.5 | 27.6 | 25.9 | 23.6 | 11.5 | 21.3 | 24.1 | 19.0 |
| | 천주교 | (116) | 14.7 | 20.7 | 21.6 | 16.4 | 19.8 | 16.4 | 12.1 | 19.8 | 16.4 |
| | 기타 | (1) | 0.0 | 0.0 | 0.0 | 0.0 | 100.0 | 0.0 | 0.0 | 100.0 | 100.0 |
| | 종교없음 | (492) | 24.4 | 23.6 | 18.7 | 21.5 | 18.9 | 19.3 | 16.9 | 11.6 | 15.0 |
| 정치성향 | 보수 | (244) | 17.6 | 20.5 | 24.6 | 23.0 | 20.9 | 18.4 | 22.5 | 19.3 | 17.6 |
| | 중도 | (437) | 25.9 | 19.9 | 20.8 | 17.8 | 21.5 | 15.8 | 13.7 | 16.0 | 15.3 |
| | 진보 | (319) | 22.9 | 27.9 | 22.6 | 25.4 | 20.7 | 21.3 | 18.2 | 15.0 | 16.6 |
| 지역 | 서울 | (193) | 22.3 | 24.4 | 23.8 | 26.9 | 20.2 | 18.1 | 16.6 | 16.6 | 18.7 |
| | 인천/경기 | (306) | 22.2 | 25.5 | 20.6 | 20.6 | 20.9 | 19.9 | 16.0 | 18.3 | 14.4 |
| | 대전/충청/세종 | (105) | 17.1 | 20.0 | 21.0 | 20.0 | 22.9 | 15.2 | 14.3 | 18.1 | 17.1 |
| | 광주/전라 | (98) | 19.4 | 17.3 | 24.5 | 17.3 | 18.4 | 16.3 | 23.5 | 11.2 | 15.3 |
| | 대구/경북 | (102) | 27.5 | 23.5 | 22.5 | 19.6 | 17.6 | 15.7 | 14.7 | 16.7 | 14.7 |
| | 부산/울산/경남 | (155) | 28.4 | 18.1 | 23.2 | 22.6 | 23.2 | 19.4 | 20.0 | 16.1 | 18.7 |
| 강원/제주 | (41) | 22.0 | 26.8 | 22.0 | 17.1 | 29.3 | 19.5 | 19.5 | 12.2 | 14.6 | |
| 월 가구 소득 | 300만원 미만 | (213) | 24.9 | 23.0 | 29.6 | 22.1 | 17.4 | 20.7 | 16.9 | 19.2 | 19.7 |
| | 300~500만원 미만 | (345) | 20.6 | 24.1 | 21.4 | 24.3 | 21.7 | 18.0 | 18.8 | 17.1 | 18.6 |
| | 500만원 이상 | (442) | 23.8 | 21.3 | 19.5 | 19.0 | 22.4 | 17.2 | 16.3 | 14.7 | 12.9 |
| 북한 이탈주민 | 만남 적 없음 | (718) | 22.6 | 21.9 | 21.7 | 21.0 | 20.3 | 17.7 | 16.7 | 12.8 | 15.3 |
| | 만남 경험 있음 | (252) | 21.8 | 25.4 | 23.8 | 21.8 | 21.8 | 20.2 | 18.7 | 25.8 | 19.8 |
| 교류정도 | 정기적 만남 | (30) | 40.0 | 16.7 | 23.3 | 30.0 | 33.3 | 13.3 | 20.0 | 26.7 | 10.0 |

남한 사람들의 전형적인 특징

(단위 : 명, % 점)

| 구분 | | 사례수 | 열정 | 희망 | 즐거움 | 낙관적 | 사랑 | 분노 | 매력 | 의기양양 | 기쁨 | 허둥지둥 |
|--------------------|--------------|--------|-------|-------|------|------|------|-------|------|------|------|-------|
| 전체 | | (1000) | 58.5 | 42.5 | 41.1 | 34.3 | 31.4 | 29.9 | 27.7 | 26.4 | 26.1 | 24.6 |
| 성별 | 남성 | (496) | 54.2 | 44.2 | 39.7 | 36.3 | 31.9 | 26.6 | 24.0 | 24.4 | 26.8 | 21.8 |
| | 여성 | (504) | 62.7 | 40.9 | 42.5 | 32.3 | 31.0 | 33.1 | 31.3 | 28.4 | 25.4 | 27.4 |
| 연령 | 20대 | (173) | 50.9 | 26.6 | 39.3 | 28.3 | 23.7 | 26.6 | 30.1 | 24.3 | 24.9 | 28.9 |
| | 30대 | (165) | 52.7 | 31.5 | 40.6 | 29.1 | 22.4 | 32.1 | 33.9 | 24.2 | 20.0 | 22.4 |
| | 40대 | (197) | 61.4 | 43.1 | 32.5 | 29.4 | 27.4 | 29.9 | 23.9 | 19.3 | 23.4 | 20.3 |
| | 50대 | (201) | 66.7 | 47.8 | 46.8 | 36.8 | 38.3 | 28.4 | 20.9 | 29.9 | 30.8 | 25.9 |
| | 60세+ | (264) | 58.7 | 55.3 | 44.7 | 43.2 | 39.8 | 31.8 | 30.3 | 31.8 | 29.2 | 25.4 |
| | 연령 성별 | 20대 남성 | (91) | 47.3 | 34.1 | 40.7 | 37.4 | 27.5 | 23.1 | 29.7 | 27.5 | 26.4 |
| | 20대 여성 | (82) | 54.9 | 18.3 | 37.8 | 18.3 | 19.5 | 30.5 | 30.5 | 20.7 | 23.2 | 29.3 |
| | 30대 남성 | (84) | 48.8 | 35.7 | 39.3 | 33.3 | 23.8 | 22.6 | 33.3 | 26.2 | 20.2 | 15.5 |
| | 30대 여성 | (81) | 56.8 | 27.2 | 42.0 | 24.7 | 21.0 | 42.0 | 34.6 | 22.2 | 19.8 | 29.6 |
| | 40대 남성 | (100) | 59.0 | 39.0 | 37.0 | 24.0 | 29.0 | 32.0 | 21.0 | 16.0 | 25.0 | 21.0 |
| | 40대 여성 | (97) | 63.9 | 47.4 | 27.8 | 35.1 | 25.8 | 27.8 | 26.8 | 22.7 | 21.6 | 19.6 |
| | 50대 남성 | (103) | 59.2 | 49.5 | 41.7 | 36.9 | 36.9 | 25.2 | 13.6 | 24.3 | 29.1 | 21.4 |
| | 50대 여성 | (98) | 74.5 | 45.9 | 52.0 | 36.7 | 39.8 | 31.6 | 28.6 | 35.7 | 32.7 | 30.6 |
| | 60세+ 남성 | (118) | 55.1 | 57.6 | 39.8 | 47.5 | 39.0 | 28.8 | 24.6 | 28.0 | 31.4 | 22.0 |
| | 60세+ 여성 | (146) | 61.6 | 53.4 | 48.6 | 39.7 | 40.4 | 34.2 | 34.9 | 34.9 | 27.4 | 28.1 |
| 종교 | 기독교 | (217) | 61.8 | 45.6 | 41.9 | 38.2 | 32.3 | 35.0 | 32.7 | 30.0 | 32.3 | 30.9 |
| | 불교 | (174) | 60.3 | 47.7 | 52.9 | 33.3 | 35.1 | 27.0 | 28.2 | 25.3 | 31.0 | 22.4 |
| | 천주교 | (116) | 51.7 | 40.5 | 32.8 | 32.8 | 38.8 | 29.3 | 24.1 | 25.9 | 24.1 | 19.8 |
| | 기타 | (1) | 100.0 | 100.0 | 0.0 | 0.0 | 0.0 | 100.0 | 0.0 | 0.0 | 0.0 | 100.0 |
| | 종교없음 | (492) | 57.9 | 39.6 | 38.6 | 33.3 | 28.0 | 28.7 | 26.2 | 25.4 | 22.2 | 23.6 |
| 정치성향 | 보수 | (244) | 59.8 | 48.0 | 44.3 | 37.3 | 28.7 | 25.0 | 28.3 | 28.3 | 28.3 | 24.6 |
| | 중도 | (437) | 55.8 | 37.5 | 41.0 | 32.5 | 32.0 | 27.5 | 26.5 | 24.3 | 25.9 | 22.7 |
| | 진보 | (319) | 61.1 | 45.1 | 38.9 | 34.5 | 32.6 | 37.0 | 28.8 | 27.9 | 24.8 | 27.3 |
| 지역 | 서울 | (193) | 65.3 | 42.5 | 44.6 | 34.7 | 31.6 | 34.2 | 26.4 | 25.4 | 29.0 | 30.1 |
| | 인천/경기 | (306) | 60.1 | 39.5 | 36.3 | 31.0 | 27.8 | 28.4 | 26.5 | 27.1 | 23.9 | 25.5 |
| | 대전/충청/세종 | (105) | 57.1 | 34.3 | 33.3 | 39.0 | 29.5 | 27.6 | 29.5 | 25.7 | 24.8 | 19.0 |
| | 광주/전라 | (98) | 52.0 | 46.9 | 41.8 | 39.8 | 32.7 | 27.6 | 29.6 | 26.5 | 24.5 | 20.4 |
| | 대구/경북 | (102) | 51.0 | 48.0 | 49.0 | 37.3 | 35.3 | 32.4 | 29.4 | 28.4 | 29.4 | 18.6 |
| | 부산/울산/경남 | (155) | 56.1 | 47.7 | 43.2 | 31.6 | 33.5 | 28.4 | 31.0 | 29.0 | 27.1 | 22.6 |
| 강원/제주 | (41) | 61.0 | 41.5 | 51.2 | 34.1 | 41.5 | 31.7 | 17.1 | 12.2 | 24.4 | 39.0 | |
| 월 가구 소득 | 300만원 미만 | (213) | 48.8 | 35.2 | 37.1 | 29.1 | 30.0 | 28.2 | 24.4 | 26.3 | 20.2 | 21.6 |
| | 300~500만원 미만 | (345) | 56.5 | 44.1 | 39.4 | 33.9 | 30.4 | 31.6 | 27.2 | 22.9 | 25.8 | 25.2 |
| | 500만원 이상 | (442) | 64.7 | 44.8 | 44.3 | 37.1 | 32.8 | 29.4 | 29.6 | 29.2 | 29.2 | 25.6 |
| 복합 이탈주민 교류정도 | 만남 적 없음 | (718) | 57.2 | 40.5 | 39.1 | 33.3 | 28.6 | 29.2 | 26.6 | 24.8 | 24.7 | 23.0 |
| | 정기적 만남 | (30) | 40.0 | 46.7 | 46.7 | 33.3 | 33.3 | 23.3 | 43.3 | 40.0 | 36.7 | 16.7 |

남한 사람들의 전형적인 특징

(단위 : 명, % 점)

| 구분 | | 사례수 | 두려움 | 창피함 | 암담함 | 괴로움 | 수치 | 환멸 | 죄책감 | 역겨움 | 섬뜩함 |
|----------|--------------|--------|-------|-------|-------|-------|-------|------|------|------|------|
| 전체 | | (1000) | 14.2 | 13.2 | 13.2 | 12.0 | 10.7 | 8.9 | 7.9 | 7.7 | 6.8 |
| 성별 | 남성 | (496) | 11.3 | 13.9 | 13.1 | 11.7 | 11.3 | 9.9 | 7.9 | 8.3 | 7.7 |
| | 여성 | (504) | 17.1 | 12.5 | 13.3 | 12.3 | 10.1 | 7.9 | 7.9 | 7.1 | 6.0 |
| 연령 | 20대 | (173) | 7.5 | 12.1 | 14.5 | 11.0 | 9.2 | 6.4 | 5.8 | 8.1 | 4.0 |
| | 30대 | (165) | 14.5 | 12.1 | 12.7 | 11.5 | 8.5 | 6.1 | 7.3 | 4.8 | 7.3 |
| | 40대 | (197) | 11.7 | 8.6 | 11.7 | 11.7 | 9.1 | 6.6 | 5.6 | 3.6 | 4.6 |
| | 50대 | (201) | 15.4 | 11.9 | 13.4 | 11.9 | 9.0 | 9.0 | 10.0 | 10.4 | 7.0 |
| | 60세+ | (264) | 19.3 | 18.9 | 13.6 | 13.3 | 15.5 | 14.0 | 9.8 | 10.2 | 9.8 |
| 연령 성별 | 20대 남성 | (91) | 4.4 | 11.0 | 11.0 | 11.0 | 12.1 | 5.5 | 7.7 | 7.7 | 3.3 |
| | 20대 여성 | (82) | 11.0 | 13.4 | 18.3 | 11.0 | 6.1 | 7.3 | 3.7 | 8.5 | 4.9 |
| | 30대 남성 | (84) | 7.1 | 15.5 | 11.9 | 9.5 | 9.5 | 6.0 | 8.3 | 4.8 | 9.5 |
| | 30대 여성 | (81) | 22.2 | 8.6 | 13.6 | 13.6 | 7.4 | 6.2 | 6.2 | 4.9 | 4.9 |
| | 40대 남성 | (100) | 10.0 | 9.0 | 11.0 | 15.0 | 11.0 | 9.0 | 6.0 | 4.0 | 5.0 |
| | 40대 여성 | (97) | 13.4 | 8.2 | 12.4 | 8.2 | 7.2 | 4.1 | 5.2 | 3.1 | 4.1 |
| | 50대 남성 | (103) | 15.5 | 14.6 | 16.5 | 11.7 | 11.7 | 11.7 | 10.7 | 11.7 | 6.8 |
| | 50대 여성 | (98) | 15.3 | 9.2 | 10.2 | 12.2 | 6.1 | 6.1 | 9.2 | 9.2 | 7.1 |
| 60세+ 남성 | (118) | 16.9 | 18.6 | 14.4 | 11.0 | 11.9 | 15.3 | 6.8 | 11.9 | 12.7 | |
| 60세+ 여성 | (146) | 21.2 | 19.2 | 13.0 | 15.1 | 18.5 | 13.0 | 12.3 | 8.9 | 7.5 | |
| 종교 | 기독교 | (217) | 17.5 | 13.8 | 15.7 | 15.2 | 12.9 | 7.8 | 10.6 | 5.5 | 6.0 |
| | 불교 | (174) | 14.9 | 15.5 | 13.8 | 11.5 | 10.3 | 11.5 | 6.9 | 10.9 | 8.6 |
| | 천주교 | (116) | 11.2 | 12.1 | 12.1 | 14.7 | 12.9 | 7.8 | 8.6 | 6.0 | 8.6 |
| | 기타 | (1) | 100.0 | 100.0 | 100.0 | 100.0 | 100.0 | 0.0 | 0.0 | 0.0 | 0.0 |
| | 종교없음 | (492) | 13.0 | 12.2 | 12.0 | 10.0 | 9.1 | 8.7 | 6.9 | 7.9 | 6.1 |
| 정치성향 | 보수 | (244) | 13.5 | 16.4 | 11.9 | 10.7 | 13.9 | 10.7 | 9.4 | 10.2 | 7.4 |
| | 중도 | (437) | 14.4 | 11.2 | 10.1 | 11.9 | 8.9 | 5.7 | 5.9 | 5.5 | 6.2 |
| | 진보 | (319) | 14.4 | 13.5 | 18.5 | 13.2 | 10.7 | 11.9 | 9.4 | 8.8 | 7.2 |
| 지역 | 서울 | (193) | 17.1 | 15.5 | 13.5 | 12.4 | 10.4 | 9.8 | 6.7 | 6.7 | 6.7 |
| | 인천/경기 | (306) | 13.7 | 13.1 | 12.7 | 11.1 | 10.1 | 7.8 | 7.8 | 7.2 | 4.6 |
| | 대전/충청/세종 | (105) | 12.4 | 15.2 | 15.2 | 14.3 | 10.5 | 10.5 | 6.7 | 12.4 | 11.4 |
| | 광주/전라 | (98) | 14.3 | 9.2 | 11.2 | 13.3 | 11.2 | 9.2 | 7.1 | 6.1 | 3.1 |
| | 대구/경북 | (102) | 13.7 | 6.9 | 7.8 | 8.8 | 5.9 | 5.9 | 7.8 | 4.9 | 8.8 |
| | 부산/울산/경남 | (155) | 11.6 | 14.8 | 18.1 | 12.9 | 15.5 | 11.0 | 10.3 | 9.7 | 9.0 |
| 월 가구 소득 | 강원/제주 | (41) | 19.5 | 17.1 | 9.8 | 12.2 | 9.8 | 7.3 | 9.8 | 7.3 | 7.3 |
| | 300만원 미만 | (213) | 12.2 | 17.8 | 14.6 | 13.1 | 9.4 | 8.5 | 7.0 | 7.5 | 7.5 |
| | 300~500만원 미만 | (345) | 15.4 | 10.1 | 13.9 | 14.5 | 11.9 | 9.0 | 9.6 | 7.5 | 7.5 |
| 북한 이탈주민 | 500만원 이상 | (442) | 14.3 | 13.3 | 12.0 | 9.5 | 10.4 | 9.0 | 7.0 | 7.9 | 5.9 |
| | 만난 적 없음 | (718) | 13.4 | 12.0 | 12.4 | 11.1 | 9.6 | 8.2 | 6.4 | 7.5 | 6.7 |
| 교류정도 | 만난 경험 있음 | (252) | 17.5 | 17.5 | 16.3 | 14.7 | 13.9 | 11.1 | 12.3 | 8.3 | 7.5 |
| | 정기적 만남 | (30) | 6.7 | 6.7 | 6.7 | 10.0 | 10.0 | 6.7 | 6.7 | 6.7 | 3.3 |

15. 북한사람에 대한 고정관념

북한 사람들의 전형적인 특징

(단위 : 명, %, 점)

| 구분 | | 사례수 | 고통 | 임담함 | 두려움 | 괴로움 | 분노 | 우울함 | 섬뜩함 | 화남 | 침착함 | 놀라움 |
|--------------|--------------|--------|------|------|------|------|------|------|------|------|------|------|
| 전체 | | (1000) | 54.7 | 48.4 | 41.6 | 35.0 | 31.0 | 29.1 | 28.6 | 22.7 | 15.8 | 14.7 |
| 성별 | 남성 | (496) | 25.4 | 24.4 | 18.1 | 17.8 | 15.0 | 14.3 | 14.7 | 10.2 | 6.2 | 7.9 |
| | 여성 | (504) | 29.3 | 24.0 | 23.5 | 17.2 | 16.0 | 14.8 | 13.9 | 12.5 | 9.6 | 6.8 |
| 연령 | 20대 | (173) | 8.6 | 8.9 | 6.4 | 5.6 | 3.9 | 3.9 | 3.6 | 3.2 | 3.0 | 1.2 |
| | 30대 | (165) | 8.6 | 6.6 | 5.9 | 5.7 | 3.6 | 4.3 | 2.8 | 2.7 | 2.8 | 1.4 |
| | 40대 | (197) | 10.1 | 8.2 | 8.0 | 6.4 | 4.6 | 6.1 | 3.8 | 3.8 | 3.8 | 2.0 |
| | 50대 | (201) | 11.4 | 10.1 | 8.0 | 7.3 | 7.6 | 6.4 | 7.6 | 5.3 | 3.2 | 4.1 |
| | 60세+ | (264) | 16.0 | 14.6 | 13.3 | 10.0 | 11.3 | 8.4 | 10.8 | 7.7 | 3.0 | 6.0 |
| 연령 성별 | 20대 남성 | (91) | 4.3 | 4.9 | 3.0 | 3.1 | 2.7 | 1.8 | 2.3 | 2.0 | 0.9 | 0.4 |
| | 20대 여성 | (82) | 4.3 | 4.0 | 3.4 | 2.5 | 1.2 | 2.1 | 1.3 | 1.2 | 2.1 | 0.8 |
| | 30대 남성 | (84) | 4.2 | 3.4 | 2.6 | 3.0 | 1.7 | 1.9 | 1.3 | 1.0 | 1.2 | 0.5 |
| | 30대 여성 | (81) | 4.4 | 3.2 | 3.3 | 2.7 | 1.9 | 2.4 | 1.5 | 1.7 | 1.6 | 0.9 |
| | 40대 남성 | (100) | 4.7 | 4.2 | 3.4 | 3.8 | 2.2 | 3.2 | 2.0 | 1.9 | 1.8 | 1.5 |
| | 40대 여성 | (97) | 5.4 | 4.0 | 4.6 | 2.6 | 2.4 | 2.9 | 1.8 | 1.9 | 2.0 | 0.5 |
| | 50대 남성 | (103) | 5.3 | 5.3 | 3.5 | 3.6 | 3.6 | 3.5 | 3.7 | 2.4 | 1.3 | 2.0 |
| | 50대 여성 | (98) | 6.1 | 4.8 | 4.5 | 3.7 | 4.0 | 2.9 | 3.9 | 2.9 | 1.9 | 2.1 |
| | 60세+ 남성 | (118) | 6.9 | 6.6 | 5.6 | 4.3 | 4.8 | 3.9 | 5.4 | 2.9 | 1.0 | 3.5 |
| | 60세+ 여성 | (146) | 9.1 | 8.0 | 7.7 | 5.7 | 6.5 | 4.5 | 5.4 | 4.8 | 2.0 | 2.5 |
| 종교 | 기독교 | (217) | 12.3 | 11.9 | 9.4 | 7.6 | 6.9 | 6.1 | 6.9 | 6.3 | 3.9 | 2.9 |
| | 불교 | (174) | 10.9 | 8.8 | 8.4 | 5.7 | 7.0 | 5.9 | 7.0 | 4.6 | 2.1 | 3.1 |
| | 천주교 | (116) | 5.9 | 5.7 | 4.8 | 3.9 | 3.8 | 3.0 | 2.8 | 2.4 | 1.6 | 2.0 |
| | 기타 | (1) | 0.0 | 0.0 | 0.0 | 0.0 | 0.0 | 0.0 | 0.0 | 0.0 | 0.0 | 0.0 |
| | 종교없음 | (492) | 25.5 | 21.9 | 19.0 | 17.7 | 13.3 | 14.1 | 11.9 | 9.4 | 8.2 | 6.7 |
| 정치성향 | 보수 | (244) | 14.3 | 14.1 | 10.6 | 10.1 | 8.0 | 7.4 | 9.4 | 6.1 | 2.6 | 3.4 |
| | 중도 | (437) | 22.9 | 19.4 | 17.3 | 13.8 | 13.6 | 12.1 | 11.1 | 8.9 | 5.9 | 6.3 |
| | 진보 | (319) | 17.5 | 14.9 | 13.7 | 11.1 | 9.4 | 9.6 | 8.1 | 7.7 | 7.3 | 5.0 |
| 지역 | 서울 | (193) | 11.0 | 9.3 | 7.9 | 7.4 | 6.0 | 6.2 | 5.4 | 5.3 | 3.6 | 3.2 |
| | 인천/경기 | (306) | 15.4 | 14.6 | 13.3 | 9.9 | 10.2 | 7.7 | 8.6 | 5.9 | 5.6 | 4.0 |
| | 대전/충청/세종 | (105) | 5.0 | 5.0 | 3.5 | 3.9 | 2.9 | 3.1 | 3.3 | 2.6 | 1.4 | 1.8 |
| | 광주/전라 | (98) | 5.7 | 4.3 | 4.4 | 3.2 | 1.8 | 2.6 | 2.4 | 2.3 | 1.8 | 0.8 |
| | 대구/경북 | (102) | 5.8 | 4.9 | 3.6 | 3.0 | 3.3 | 3.1 | 3.1 | 1.9 | 1.7 | 1.3 |
| | 부산/울산/경남 | (155) | 9.7 | 8.3 | 7.1 | 6.1 | 5.1 | 5.1 | 4.7 | 3.5 | 1.5 | 2.7 |
| 강원/제주 | (41) | 2.1 | 2.0 | 1.8 | 1.5 | 1.7 | 1.3 | 1.1 | 1.2 | 0.2 | 0.9 | |
| 월 가구 소득 | 300만원 미만 | (213) | 11.3 | 8.6 | 8.5 | 6.8 | 6.0 | 6.1 | 5.3 | 4.6 | 3.5 | 3.7 |
| | 300~500만원 미만 | (345) | 18.9 | 16.9 | 15.5 | 11.0 | 11.0 | 9.7 | 10.6 | 8.3 | 4.9 | 5.4 |
| | 500만원 이상 | (442) | 24.5 | 22.9 | 17.6 | 17.2 | 14.0 | 13.3 | 12.7 | 9.8 | 7.4 | 5.6 |
| 북한 이탈주민 교류정도 | 만남 적 없음 | (718) | 39.3 | 33.4 | 29.1 | 24.7 | 21.1 | 20.8 | 18.7 | 16.7 | 11.2 | 10.6 |
| | 만남 경험 있음 | (252) | 14.4 | 13.8 | 11.8 | 9.6 | 9.2 | 7.9 | 9.0 | 5.7 | 4.1 | 3.7 |
| 교류정도 | 정기적 만남 | (30) | 1.0 | 1.2 | 0.7 | 0.7 | 0.7 | 0.4 | 0.9 | 0.3 | 0.5 | 0.4 |

북한 사람들의 전형적인 특징

(단위 : 명, % 점)


| 구분 | | 사례수 | 환멸 | 항수에 젖은 | 의기 양양 | 역겨움 | 수치 | 열정 | 창피함 | 죄책감 | 허둥 지둥 | |
|--------------------|--------------|--------|-------|-----------|----------|------|------|------|------|------|----------|------|
| 전체 | | (1000) | 14.3 | 13.4 | 12.6 | 10.9 | 10.7 | 10.2 | 10.1 | 9.0 | 8.7 | |
| 성별 | 남성 | (496) | 16.3 | 12.5 | 12.1 | 12.1 | 11.1 | 11.3 | 10.9 | 9.5 | 7.5 | |
| | 여성 | (504) | 12.3 | 14.3 | 13.1 | 9.7 | 10.3 | 9.1 | 9.3 | 8.5 | 9.9 | |
| 연령 | 20대 | (173) | 10.4 | 16.2 | 13.9 | 11.6 | 13.3 | 9.8 | 11.0 | 11.0 | 9.8 | |
| | 30대 | (165) | 10.9 | 14.5 | 15.8 | 9.1 | 9.7 | 8.5 | 7.9 | 7.9 | 7.9 | |
| | 40대 | (197) | 7.1 | 12.7 | 10.7 | 3.6 | 7.6 | 11.7 | 7.1 | 6.6 | 6.6 | |
| | 50대 | (201) | 15.4 | 15.4 | 12.9 | 14.4 | 12.9 | 8.5 | 14.4 | 13.9 | 11.4 | |
| | 60세+ | (264) | 23.5 | 9.8 | 11.0 | 14.4 | 10.2 | 11.7 | 9.8 | 6.4 | 8.0 | |
| 연령 성별 | 20대 남성 | (91) | 14.3 | 14.3 | 11.0 | 15.4 | 17.6 | 6.6 | 17.6 | 13.2 | 8.8 | |
| | 20대 여성 | (82) | 6.1 | 18.3 | 17.1 | 7.3 | 8.5 | 13.4 | 3.7 | 8.5 | 11.0 | |
| | 30대 남성 | (84) | 10.7 | 13.1 | 17.9 | 7.1 | 8.3 | 10.7 | 7.1 | 8.3 | 7.1 | |
| | 30대 여성 | (81) | 11.1 | 16.0 | 13.6 | 11.1 | 11.1 | 6.2 | 8.6 | 7.4 | 8.6 | |
| | 40대 남성 | (100) | 9.0 | 12.0 | 13.0 | 6.0 | 9.0 | 19.0 | 8.0 | 10.0 | 7.0 | |
| | 40대 여성 | (97) | 5.2 | 13.4 | 8.2 | 1.0 | 6.2 | 4.1 | 6.2 | 3.1 | 6.2 | |
| | 50대 남성 | (103) | 13.6 | 16.5 | 13.6 | 14.6 | 12.6 | 10.7 | 15.5 | 11.7 | 12.6 | |
| | 50대 여성 | (98) | 17.3 | 14.3 | 12.2 | 14.3 | 13.3 | 6.1 | 13.3 | 16.3 | 10.2 | |
| 성별 | 60세+ 남성 | (118) | 30.5 | 7.6 | 6.8 | 16.1 | 8.5 | 9.3 | 6.8 | 5.1 | 2.5 | |
| | 60세+ 여성 | (146) | 17.8 | 11.6 | 14.4 | 13.0 | 11.6 | 13.7 | 12.3 | 7.5 | 12.3 | |
| | 종교 | 기독교 | (217) | 17.5 | 14.3 | 12.4 | 11.5 | 16.6 | 12.0 | 12.0 | 8.3 | 11.1 |
| | 불교 | (174) | 19.0 | 16.1 | 13.8 | 13.8 | 11.5 | 8.6 | 10.3 | 11.5 | 8.0 | |
| 종교 | 천주교 | (116) | 10.3 | 8.6 | 12.1 | 11.2 | 7.8 | 9.5 | 7.8 | 5.2 | 12.1 | |
| | 기타 | (1) | 0.0 | 0.0 | 100.0 | 0.0 | 0.0 | 0.0 | 0.0 | 0.0 | 0.0 | |
| | 종교없음 | (492) | 12.2 | 13.2 | 12.2 | 9.6 | 8.5 | 10.2 | 9.8 | 9.3 | 7.1 | |
| | 정치성향 | 보수 | (244) | 24.2 | 11.1 | 10.2 | 17.6 | 12.3 | 9.4 | 13.1 | 11.1 | 9.0 |
| 정치성향 | 중도 | (437) | 11.7 | 11.4 | 13.3 | 9.2 | 10.1 | 9.4 | 7.8 | 8.9 | 8.5 | |
| | 진보 | (319) | 10.3 | 17.9 | 13.5 | 8.2 | 10.3 | 11.9 | 11.0 | 7.5 | 8.8 | |
| 지역 | 서울 | (193) | 14.5 | 14.5 | 13.5 | 12.4 | 13.5 | 7.8 | 9.8 | 5.7 | 9.3 | |
| | 인천/경기 | (306) | 16.3 | 13.4 | 15.0 | 12.1 | 8.5 | 13.4 | 9.5 | 11.8 | 8.5 | |
| | 대전/충청/세종 | (105) | 14.3 | 9.5 | 14.3 | 12.4 | 13.3 | 12.4 | 14.3 | 5.7 | 5.7 | |
| | 광주/전라 | (98) | 10.2 | 12.2 | 8.2 | 10.2 | 13.3 | 10.2 | 10.2 | 8.2 | 12.2 | |
| | 대구/경북 | (102) | 13.7 | 15.7 | 9.8 | 7.8 | 8.8 | 5.9 | 9.8 | 6.9 | 10.8 | |
| | 부산/울산/경남 | (155) | 14.8 | 12.9 | 9.0 | 10.3 | 9.0 | 9.0 | 10.3 | 11.0 | 8.4 | |
| 월 가구 소득 | 강원/제주 | (41) | 7.3 | 17.1 | 17.1 | 2.4 | 12.2 | 7.3 | 4.9 | 12.2 | 2.4 | |
| | 300만원 미만 | (213) | 13.1 | 13.6 | 10.3 | 11.3 | 12.2 | 9.9 | 8.9 | 8.5 | 7.5 | |
| | 300~500만원 미만 | (345) | 13.6 | 11.6 | 17.1 | 8.4 | 11.9 | 10.7 | 10.7 | 9.9 | 8.1 | |
| 북한 이탈주민 교류정도 | 500만원 이상 | (442) | 15.4 | 14.7 | 10.2 | 12.7 | 9.0 | 10.0 | 10.2 | 8.6 | 9.7 | |
| | 만남 적 없음 | (718) | 12.3 | 12.4 | 12.4 | 9.7 | 10.0 | 9.2 | 8.9 | 8.8 | 8.6 | |
| 이탈주민 교류정도 | 만남 경험 있음 | (252) | 20.2 | 15.9 | 13.1 | 14.3 | 12.3 | 12.3 | 13.1 | 9.1 | 7.9 | |
| | 정기적 만남 | (30) | 13.3 | 16.7 | 13.3 | 10.0 | 13.3 | 16.7 | 13.3 | 13.3 | 16.7 | |

북한 사람들의 전형적인 특징

(단위 : 명, % 점)

| 구분 | | 사례수 | 희망 | 낙관적 | 돌봄 | 매력 | 감탄 | 사랑 | 즐거움 | 신남 | 기쁨 |
|----------|--------------|--------|------|------|------|------|-----|-----|------|------|------|
| 전체 | | (1000) | 7.6 | 6.6 | 6.1 | 4.8 | 4.5 | 3.7 | 3.3 | 2.6 | 2.5 |
| 성별 | 남성 | (496) | 7.1 | 6.7 | 4.8 | 4.8 | 4.0 | 3.6 | 2.8 | 3.2 | 2.6 |
| | 여성 | (504) | 8.1 | 6.5 | 7.3 | 4.8 | 5.0 | 3.8 | 3.8 | 2.0 | 2.4 |
| 연령 | 20대 | (173) | 7.5 | 7.5 | 4.6 | 5.2 | 3.5 | 3.5 | 5.8 | 5.2 | 5.8 |
| | 30대 | (165) | 12.1 | 5.5 | 6.1 | 5.5 | 5.5 | 2.4 | 4.8 | 3.0 | 3.0 |
| | 40대 | (197) | 8.1 | 5.6 | 9.1 | 3.6 | 3.6 | 5.1 | 3.0 | 2.5 | 0.5 |
| | 50대 | (201) | 7.0 | 10.9 | 8.5 | 5.5 | 5.5 | 5.0 | 3.5 | 2.5 | 3.0 |
| | 60세+ | (264) | 4.9 | 4.2 | 3.0 | 4.5 | 4.5 | 2.7 | 0.8 | 0.8 | 1.1 |
| 연령 성별 | 20대 남성 | (91) | 4.4 | 6.6 | 3.3 | 5.5 | 3.3 | 3.3 | 4.4 | 7.7 | 4.4 |
| | 20대 여성 | (82) | 11.0 | 8.5 | 6.1 | 4.9 | 3.7 | 3.7 | 7.3 | 2.4 | 7.3 |
| | 30대 남성 | (84) | 11.9 | 7.1 | 9.5 | 7.1 | 2.4 | 1.2 | 4.8 | 2.4 | 4.8 |
| | 30대 여성 | (81) | 12.3 | 3.7 | 2.5 | 3.7 | 8.6 | 3.7 | 4.9 | 3.7 | 1.2 |
| | 40대 남성 | (100) | 10.0 | 5.0 | 7.0 | 3.0 | 5.0 | 7.0 | 2.0 | 4.0 | 0.0 |
| | 40대 여성 | (97) | 6.2 | 6.2 | 11.3 | 4.1 | 2.1 | 3.1 | 4.1 | 1.0 | 1.0 |
| | 50대 남성 | (103) | 4.9 | 11.7 | 4.9 | 3.9 | 4.9 | 4.9 | 1.9 | 1.9 | 2.9 |
| | 50대 여성 | (98) | 9.2 | 10.2 | 12.2 | 7.1 | 6.1 | 5.1 | 5.1 | 3.1 | 3.1 |
| 60세+ 남성 | (118) | 5.1 | 3.4 | 0.8 | 5.1 | 4.2 | 1.7 | 1.7 | 0.8 | 1.7 | |
| 60세+ 여성 | (146) | 4.8 | 4.8 | 4.8 | 4.1 | 4.8 | 3.4 | 0.0 | 0.7 | 0.7 | |
| 종교 | 기독교 | (217) | 7.4 | 7.4 | 4.6 | 3.7 | 4.1 | 4.1 | 2.3 | 3.2 | 2.3 |
| | 불교 | (174) | 6.3 | 8.6 | 7.5 | 6.3 | 4.6 | 4.0 | 4.0 | 2.9 | 1.1 |
| | 천주교 | (116) | 2.6 | 6.0 | 7.8 | 2.6 | 2.6 | 2.6 | 1.7 | 0.0 | 1.7 |
| | 기타 | (1) | 0.0 | 0.0 | 0.0 | 0.0 | 0.0 | 0.0 | 0.0 | 0.0 | 0.0 |
| 종교없음 | (492) | 9.3 | 5.7 | 5.9 | 5.3 | 5.1 | 3.7 | 3.9 | 2.8 | 3.3 | |
| 정치성향 | 보수 | (244) | 6.1 | 5.3 | 6.6 | 5.3 | 6.1 | 4.1 | 1.6 | 2.0 | 2.9 |
| | 중도 | (437) | 7.8 | 6.6 | 4.3 | 4.8 | 4.6 | 3.9 | 3.9 | 3.0 | 2.7 |
| | 진보 | (319) | 8.5 | 7.5 | 8.2 | 4.4 | 3.1 | 3.1 | 3.8 | 2.5 | 1.9 |
| 지역 | 서울 | (193) | 4.7 | 7.8 | 9.3 | 5.7 | 3.6 | 4.1 | 1.0 | 1.0 | 3.1 |
| | 인천/경기 | (306) | 10.1 | 6.2 | 5.9 | 3.9 | 6.2 | 3.3 | 3.6 | 3.9 | 2.3 |
| | 대전/충청/세종 | (105) | 7.6 | 5.7 | 8.6 | 5.7 | 1.0 | 2.9 | 5.7 | 1.0 | 1.9 |
| | 광주/전라 | (98) | 6.1 | 5.1 | 4.1 | 5.1 | 3.1 | 3.1 | 3.1 | 1.0 | 1.0 |
| | 대구/경북 | (102) | 7.8 | 6.9 | 5.9 | 4.9 | 3.9 | 3.9 | 4.9 | 3.9 | 2.9 |
| | 부산/울산/경남 | (155) | 6.5 | 7.1 | 2.6 | 4.5 | 4.5 | 4.5 | 3.2 | 1.9 | 3.2 |
| 강원/제주 | (41) | 9.8 | 7.3 | 4.9 | 4.9 | 9.8 | 4.9 | 2.4 | 7.3 | 2.4 | |
| 월 가구 소득 | 300만원 미만 | (213) | 5.6 | 7.0 | 4.2 | 3.8 | 5.2 | 3.3 | 5.2 | 3.3 | 2.8 |
| | 300~500만원 미만 | (345) | 8.7 | 5.2 | 6.7 | 5.5 | 5.8 | 3.2 | 2.6 | 2.0 | 2.9 |
| | 500만원 이상 | (442) | 7.7 | 7.5 | 6.6 | 4.8 | 3.2 | 4.3 | 2.9 | 2.7 | 2.0 |
| 북한 이탈주민 | 만난 적 없음 | (718) | 7.2 | 5.3 | 6.0 | 4.5 | 5.0 | 3.9 | 3.2 | 2.8 | 1.7 |
| | 만난 경험 있음 | (252) | 7.1 | 9.5 | 6.3 | 4.8 | 3.2 | 2.8 | 2.4 | 1.2 | 4.0 |
| 교류정도 | 정기적 만남 | (30) | 20.0 | 13.3 | 6.7 | 13.3 | 3.3 | 6.7 | 13.3 | 10.0 | 10.0 |

IV. 화해의 마음



1. 한반도 문제에 대한 희망

가. 나는 북한과의 비핵화 협상에 대해 희망적이다.

(단위 : 명, %, 점)

| 구분 | | 사례 수 | 전적 비동의 | 비동의 | 다소 비동의 | 다소 동의 | 동의 | 전적 동의 | 비동의 | 동의 | 평균 | 표준 오차 |
|--------------|--------------|--------|--------|------|--------|-------|-------|-------|------|-------|------|-------|
| 전체 | | (1000) | 12.7 | 11.3 | 28.2 | 33.0 | 12.2 | 2.6 | 52.2 | 47.8 | 3.29 | 0.04 |
| 성별 | 남성 | (496) | 14.7 | 10.9 | 25.0 | 33.1 | 13.5 | 2.8 | 50.6 | 49.4 | 3.28 | 0.06 |
| | 여성 | (504) | 10.7 | 11.7 | 31.3 | 32.9 | 10.9 | 2.4 | 53.8 | 46.2 | 3.29 | 0.05 |
| 연령 | 20대 | (173) | 6.9 | 12.7 | 30.6 | 33.5 | 14.5 | 1.7 | 50.3 | 49.7 | 3.41 | 0.09 |
| | 30대 | (165) | 12.1 | 5.5 | 30.3 | 35.2 | 14.5 | 2.4 | 47.9 | 52.1 | 3.42 | 0.10 |
| | 40대 | (197) | 6.1 | 6.6 | 25.9 | 45.2 | 13.2 | 3.0 | 38.6 | 61.4 | 3.62 | 0.08 |
| | 50대 | (201) | 15.4 | 13.9 | 25.9 | 28.9 | 12.4 | 3.5 | 55.2 | 44.8 | 3.19 | 0.10 |
| | 60세+ | (264) | 19.7 | 15.5 | 28.8 | 25.4 | 8.3 | 2.3 | 64.0 | 36.0 | 2.94 | 0.08 |
| 성별 | 20대 남성 | (91) | 12.1 | 17.6 | 23.1 | 31.9 | 14.3 | 1.1 | 52.7 | 47.3 | 3.22 | 0.13 |
| | 20대 여성 | (82) | 1.2 | 7.3 | 39.0 | 35.4 | 14.6 | 2.4 | 47.6 | 52.4 | 3.62 | 0.11 |
| | 30대 남성 | (84) | 8.3 | 4.8 | 26.2 | 39.3 | 20.2 | 1.2 | 39.3 | 60.7 | 3.62 | 0.13 |
| | 30대 여성 | (81) | 16.0 | 6.2 | 34.6 | 30.9 | 8.6 | 3.7 | 56.8 | 43.2 | 3.21 | 0.14 |
| | 40대 남성 | (100) | 5.0 | 6.0 | 22.0 | 48.0 | 15.0 | 4.0 | 33.0 | 67.0 | 3.74 | 0.11 |
| | 40대 여성 | (97) | 7.2 | 7.2 | 29.9 | 42.3 | 11.3 | 2.1 | 44.3 | 55.7 | 3.49 | 0.11 |
| | 50대 남성 | (103) | 21.4 | 9.7 | 22.3 | 27.2 | 15.5 | 3.9 | 53.4 | 46.6 | 3.17 | 0.15 |
| | 50대 여성 | (98) | 9.2 | 18.4 | 29.6 | 30.6 | 9.2 | 3.1 | 57.1 | 42.9 | 3.21 | 0.12 |
| | 60세+ 남성 | (118) | 23.7 | 15.3 | 30.5 | 22.0 | 5.1 | 3.4 | 69.5 | 30.5 | 2.80 | 0.12 |
| | 60세+ 여성 | (146) | 16.4 | 15.8 | 27.4 | 28.1 | 11.0 | 1.4 | 59.6 | 40.4 | 3.05 | 0.11 |
| 종교 | 기독교 | (217) | 11.5 | 11.5 | 26.3 | 32.3 | 14.3 | 4.1 | 49.3 | 50.7 | 3.39 | 0.09 |
| | 불교 | (174) | 17.2 | 17.8 | 26.4 | 28.7 | 8.0 | 1.7 | 61.5 | 38.5 | 2.98 | 0.10 |
| | 천주교 | (116) | 12.9 | 11.2 | 25.9 | 35.3 | 11.2 | 3.4 | 50.0 | 50.0 | 3.31 | 0.12 |
| | 기타 | (1) | 0.0 | 0.0 | 0.0 | 0.0 | 100.0 | 0.0 | 0.0 | 100.0 | 5.00 | |
| | 종교없음 | (492) | 11.6 | 8.9 | 30.3 | 34.3 | 12.8 | 2.0 | 50.8 | 49.2 | 3.34 | 0.05 |
| 정치성향 | 보수 | (244) | 26.2 | 18.4 | 28.7 | 17.6 | 7.4 | 1.6 | 73.4 | 26.6 | 2.66 | 0.08 |
| | 중도 | (437) | 11.2 | 11.2 | 33.0 | 35.2 | 6.6 | 2.7 | 55.4 | 44.6 | 3.23 | 0.06 |
| | 진보 | (319) | 4.4 | 6.0 | 21.3 | 41.7 | 23.5 | 3.1 | 31.7 | 68.3 | 3.83 | 0.06 |
| 지역 | 서울 | (193) | 14.0 | 8.8 | 33.7 | 28.0 | 11.9 | 3.6 | 56.5 | 43.5 | 3.26 | 0.09 |
| | 인천/경기 | (306) | 10.8 | 10.1 | 26.1 | 36.6 | 14.1 | 2.3 | 47.1 | 52.9 | 3.40 | 0.07 |
| | 대전/충청/세종 | (105) | 13.3 | 12.4 | 29.5 | 26.7 | 14.3 | 3.8 | 55.2 | 44.8 | 3.28 | 0.13 |
| | 광주/전라 | (98) | 2.0 | 13.3 | 26.5 | 39.8 | 13.3 | 5.1 | 41.8 | 58.2 | 3.64 | 0.11 |
| | 대구/경북 | (102) | 19.6 | 13.7 | 26.5 | 30.4 | 8.8 | 1.0 | 59.8 | 40.2 | 2.98 | 0.13 |
| 월 가구 소득 | 부산/울산/경남 | (155) | 15.5 | 12.3 | 30.3 | 34.2 | 7.7 | 0.0 | 58.1 | 41.9 | 3.06 | 0.09 |
| | 강원/제주 | (41) | 17.1 | 14.6 | 14.6 | 31.7 | 17.1 | 4.9 | 46.3 | 53.7 | 3.32 | 0.23 |
| | 300만원 미만 | (213) | 15.0 | 11.7 | 35.7 | 27.7 | 7.5 | 2.3 | 62.4 | 37.6 | 3.08 | 0.08 |
| 북한 이탈주민 교류정도 | 300~500만원 미만 | (345) | 11.9 | 12.2 | 27.2 | 34.2 | 11.6 | 2.9 | 51.3 | 48.7 | 3.30 | 0.07 |
| | 500만원 이상 | (442) | 12.2 | 10.4 | 25.3 | 34.6 | 14.9 | 2.5 | 48.0 | 52.0 | 3.37 | 0.06 |
| 북한 | 만남 적 없음 | (718) | 12.4 | 11.4 | 29.8 | 32.7 | 11.6 | 2.1 | 53.6 | 46.4 | 3.26 | 0.05 |
| | 만남 경험 있음 | (252) | 13.5 | 11.1 | 23.8 | 34.1 | 13.5 | 4.0 | 48.4 | 51.6 | 3.35 | 0.08 |
| 교류정도 | 정기적 만남 | (30) | 13.3 | 10.0 | 26.7 | 30.0 | 16.7 | 3.3 | 50.0 | 50.0 | 3.37 | 0.25 |

나. 나는 북한과 미국의 수교에 대해 희망적이다.

(단위 : 명, %, 점)

| 구분 | | 사례 수 | 전적 비동의 | 비동의 | 다소 비동의 | 다소 동의 | 동의 | 전적 동의 | 비동의 | 동의 | 평균 | 표준 오차 |
|--------------------|--------------|--------|-----------|------|-----------|----------|------|----------|------|-------|------|----------|
| 전체 | | (1000) | 9.1 | 10.5 | 31.4 | 33.8 | 12.4 | 2.8 | 51.0 | 49.0 | 3.38 | 0.04 |
| 성별 | 남성 | (496) | 11.1 | 9.7 | 27.4 | 35.9 | 12.1 | 3.8 | 48.2 | 51.8 | 3.40 | 0.06 |
| | 여성 | (504) | 7.1 | 11.3 | 35.3 | 31.7 | 12.7 | 1.8 | 53.8 | 46.2 | 3.37 | 0.05 |
| 연령 | 20대 | (173) | 8.1 | 5.8 | 32.9 | 34.1 | 16.8 | 2.3 | 46.8 | 53.2 | 3.53 | 0.09 |
| | 30대 | (165) | 9.7 | 10.3 | 30.3 | 33.3 | 13.3 | 3.0 | 50.3 | 49.7 | 3.39 | 0.09 |
| | 40대 | (197) | 3.6 | 8.1 | 32.0 | 41.1 | 13.2 | 2.0 | 43.7 | 56.3 | 3.58 | 0.07 |
| | 50대 | (201) | 10.9 | 12.9 | 29.9 | 31.3 | 10.4 | 4.5 | 53.7 | 46.3 | 3.31 | 0.09 |
| | 60세+ | (264) | 12.1 | 13.6 | 31.8 | 30.3 | 9.8 | 2.3 | 57.6 | 42.4 | 3.19 | 0.08 |
| 연령 성별 | 20대 남성 | (91) | 13.2 | 6.6 | 31.9 | 29.7 | 16.5 | 2.2 | 51.6 | 48.4 | 3.36 | 0.13 |
| | 20대 여성 | (82) | 2.4 | 4.9 | 34.1 | 39.0 | 17.1 | 2.4 | 41.5 | 58.5 | 3.71 | 0.11 |
| | 30대 남성 | (84) | 6.0 | 7.1 | 27.4 | 39.3 | 15.5 | 4.8 | 40.5 | 59.5 | 3.65 | 0.13 |
| | 30대 여성 | (81) | 13.6 | 13.6 | 33.3 | 27.2 | 11.1 | 1.2 | 60.5 | 39.5 | 3.12 | 0.14 |
| | 40대 남성 | (100) | 3.0 | 7.0 | 23.0 | 50.0 | 14.0 | 3.0 | 33.0 | 67.0 | 3.74 | 0.10 |
| | 40대 여성 | (97) | 4.1 | 9.3 | 41.2 | 32.0 | 12.4 | 1.0 | 54.6 | 45.4 | 3.42 | 0.10 |
| | 50대 남성 | (103) | 14.6 | 12.6 | 23.3 | 34.0 | 9.7 | 5.8 | 50.5 | 49.5 | 3.29 | 0.14 |
| | 50대 여성 | (98) | 7.1 | 13.3 | 36.7 | 28.6 | 11.2 | 3.1 | 57.1 | 42.9 | 3.33 | 0.12 |
| 종교 | 60세+ 남성 | (118) | 16.9 | 13.6 | 31.4 | 28.0 | 6.8 | 3.4 | 61.9 | 38.1 | 3.04 | 0.12 |
| | 60세+ 여성 | (146) | 8.2 | 13.7 | 32.2 | 32.2 | 12.3 | 1.4 | 54.1 | 45.9 | 3.31 | 0.10 |
| | 기독교 | (217) | 8.3 | 12.9 | 27.2 | 35.5 | 13.8 | 2.3 | 48.4 | 51.6 | 3.41 | 0.08 |
| | 불교 | (174) | 12.1 | 10.3 | 31.6 | 33.9 | 8.6 | 3.4 | 54.0 | 46.0 | 3.27 | 0.09 |
| 정치성향 | 천주교 | (116) | 10.3 | 11.2 | 29.3 | 29.3 | 15.5 | 4.3 | 50.9 | 49.1 | 3.41 | 0.12 |
| | 기타 | (1) | 0.0 | 0.0 | 0.0 | 0.0 | 0.0 | 100.0 | 0.0 | 100.0 | 6.00 | |
| | 종교없음 | (492) | 8.1 | 9.3 | 33.7 | 34.1 | 12.4 | 2.2 | 51.2 | 48.8 | 3.40 | 0.05 |
| | 보수 | (244) | 17.6 | 17.2 | 32.0 | 23.4 | 7.0 | 2.9 | 66.8 | 33.2 | 2.93 | 0.08 |
| 지역 | 중도 | (437) | 7.8 | 9.4 | 37.1 | 34.1 | 10.1 | 1.6 | 54.2 | 45.8 | 3.34 | 0.05 |
| | 진보 | (319) | 4.4 | 6.9 | 23.2 | 41.4 | 19.7 | 4.4 | 34.5 | 65.5 | 3.78 | 0.06 |
| | 서울 | (193) | 9.3 | 10.9 | 31.6 | 31.6 | 13.0 | 3.6 | 51.8 | 48.2 | 3.39 | 0.09 |
| 월 가구 소득 | 인천/경기 | (306) | 8.5 | 10.8 | 28.8 | 37.9 | 12.1 | 2.0 | 48.0 | 52.0 | 3.40 | 0.07 |
| | 대전/충청/세종 | (105) | 11.4 | 7.6 | 34.3 | 31.4 | 12.4 | 2.9 | 53.3 | 46.7 | 3.34 | 0.12 |
| | 광주/전라 | (98) | 2.0 | 10.2 | 28.6 | 37.8 | 14.3 | 7.1 | 40.8 | 59.2 | 3.73 | 0.11 |
| | 대구/경북 | (102) | 11.8 | 12.7 | 28.4 | 33.3 | 10.8 | 2.9 | 52.9 | 47.1 | 3.27 | 0.12 |
| | 부산/울산/경남 | (155) | 11.0 | 9.7 | 37.4 | 31.0 | 11.0 | 0.0 | 58.1 | 41.9 | 3.21 | 0.09 |
| | 강원/제주 | (41) | 9.8 | 12.2 | 34.1 | 22.0 | 17.1 | 4.9 | 56.1 | 43.9 | 3.39 | 0.21 |
| 북한 이탈주민 교류정도 | 300만원 미만 | (213) | 10.8 | 11.7 | 38.5 | 28.6 | 9.9 | 0.5 | 61.0 | 39.0 | 3.16 | 0.08 |
| | 300~500만원 미만 | (345) | 10.4 | 9.3 | 29.9 | 35.7 | 12.2 | 2.6 | 49.6 | 50.4 | 3.38 | 0.06 |
| | 500만원 이상 | (442) | 7.2 | 10.9 | 29.2 | 34.8 | 13.8 | 4.1 | 47.3 | 52.7 | 3.49 | 0.06 |
| 교류정도 | 만남 적 없음 | (718) | 9.2 | 11.0 | 32.5 | 33.1 | 11.7 | 2.5 | 52.6 | 47.4 | 3.35 | 0.04 |
| | 만남 경험 있음 | (252) | 9.1 | 9.9 | 29.4 | 35.7 | 12.7 | 3.2 | 48.4 | 51.6 | 3.42 | 0.08 |
| 교류정도 | 정기적 만남 | (30) | 6.7 | 3.3 | 23.3 | 33.3 | 26.7 | 6.7 | 33.3 | 66.7 | 3.90 | 0.23 |

다. 나는 남북 간의 평화적 공존에 대해 희망적이다.

(단위 : 명, %, 점)

| 구분 | | 사례 수 | 전적 비동의 | 비동의 | 다소 비동의 | 다소 동의 | 동의 | 전적 동의 | 비동의 | 동의 | 평균 | 표준 오차 |
|--------------|--------------|--------|-----------|------|-----------|----------|------|----------|------|-------|------|----------|
| 전체 | | (1000) | 7.3 | 11.3 | 25.6 | 33.4 | 17.2 | 5.2 | 44.2 | 55.8 | 3.58 | 0.04 |
| 성별 | 남성 | (496) | 8.7 | 10.1 | 24.4 | 31.9 | 19.2 | 5.8 | 43.1 | 56.9 | 3.60 | 0.06 |
| | 여성 | (504) | 6.0 | 12.5 | 26.8 | 34.9 | 15.3 | 4.6 | 45.2 | 54.8 | 3.55 | 0.05 |
| 연령 | 20대 | (173) | 4.6 | 7.5 | 26.6 | 38.2 | 19.7 | 3.5 | 38.7 | 61.3 | 3.71 | 0.08 |
| | 30대 | (165) | 5.5 | 9.7 | 23.6 | 34.5 | 23.0 | 3.6 | 38.8 | 61.2 | 3.71 | 0.09 |
| | 40대 | (197) | 3.0 | 5.1 | 25.4 | 39.6 | 19.3 | 7.6 | 33.5 | 66.5 | 3.90 | 0.08 |
| | 50대 | (201) | 8.5 | 13.9 | 23.9 | 32.3 | 14.4 | 7.0 | 46.3 | 53.7 | 3.51 | 0.09 |
| | 60세+ | (264) | 12.5 | 17.4 | 27.7 | 25.8 | 12.5 | 4.2 | 57.6 | 42.4 | 3.21 | 0.08 |
| | 연령 성별 | 20대 남성 | (91) | 7.7 | 9.9 | 25.3 | 34.1 | 19.8 | 3.3 | 42.9 | 57.1 | 3.58 |
| | 20대 여성 | (82) | 1.2 | 4.9 | 28.0 | 42.7 | 19.5 | 3.7 | 34.1 | 65.9 | 3.85 | 0.11 |
| | 30대 남성 | (84) | 2.4 | 8.3 | 21.4 | 32.1 | 29.8 | 6.0 | 32.1 | 67.9 | 3.96 | 0.12 |
| | 30대 여성 | (81) | 8.6 | 11.1 | 25.9 | 37.0 | 16.0 | 1.2 | 45.7 | 54.3 | 3.44 | 0.13 |
| | 40대 남성 | (100) | 3.0 | 2.0 | 21.0 | 43.0 | 22.0 | 9.0 | 26.0 | 74.0 | 4.06 | 0.11 |
| | 40대 여성 | (97) | 3.1 | 8.2 | 29.9 | 36.1 | 16.5 | 6.2 | 41.2 | 58.8 | 3.73 | 0.11 |
| | 50대 남성 | (103) | 12.6 | 9.7 | 25.2 | 28.2 | 18.4 | 5.8 | 47.6 | 52.4 | 3.48 | 0.14 |
| | 50대 여성 | (98) | 4.1 | 18.4 | 22.4 | 36.7 | 10.2 | 8.2 | 44.9 | 55.1 | 3.55 | 0.13 |
| | 60세+ 남성 | (118) | 15.3 | 18.6 | 28.0 | 23.7 | 9.3 | 5.1 | 61.9 | 38.1 | 3.08 | 0.13 |
| | 60세+ 여성 | (146) | 10.3 | 16.4 | 27.4 | 27.4 | 15.1 | 3.4 | 54.1 | 45.9 | 3.31 | 0.11 |
| 종교 | 기독교 | (217) | 7.8 | 9.7 | 27.2 | 30.4 | 19.4 | 5.5 | 44.7 | 55.3 | 3.60 | 0.09 |
| | 불교 | (174) | 9.8 | 17.2 | 26.4 | 29.9 | 12.1 | 4.6 | 53.4 | 46.6 | 3.31 | 0.10 |
| | 천주교 | (116) | 6.0 | 9.5 | 27.6 | 35.3 | 12.9 | 8.6 | 43.1 | 56.9 | 3.66 | 0.12 |
| | 기타 | (1) | 0.0 | 0.0 | 0.0 | 0.0 | 0.0 | 100.0 | 0.0 | 100.0 | 6.00 | |
| | 종교없음 | (492) | 6.5 | 10.4 | 24.2 | 35.6 | 19.1 | 4.3 | 41.1 | 58.9 | 3.63 | 0.05 |
| 정치성향 | 보수 | (244) | 13.9 | 22.1 | 27.5 | 23.0 | 9.4 | 4.1 | 63.5 | 36.5 | 3.04 | 0.08 |
| | 중도 | (437) | 7.3 | 10.3 | 29.5 | 36.8 | 12.1 | 3.9 | 47.1 | 52.9 | 3.48 | 0.06 |
| | 진보 | (319) | 2.2 | 4.4 | 18.8 | 36.7 | 30.1 | 7.8 | 25.4 | 74.6 | 4.12 | 0.06 |
| 지역 | 서울 | (193) | 6.7 | 13.0 | 24.9 | 35.2 | 15.5 | 4.7 | 44.6 | 55.4 | 3.54 | 0.09 |
| | 인천/경기 | (306) | 7.2 | 6.9 | 25.8 | 36.6 | 19.6 | 3.9 | 39.9 | 60.1 | 3.66 | 0.07 |
| | 대전/충청/세종 | (105) | 9.5 | 11.4 | 28.6 | 21.9 | 21.0 | 7.6 | 49.5 | 50.5 | 3.56 | 0.14 |
| | 광주/전라 | (98) | 0.0 | 9.2 | 23.5 | 35.7 | 22.4 | 9.2 | 32.7 | 67.3 | 3.99 | 0.11 |
| | 대구/경북 | (102) | 10.8 | 15.7 | 23.5 | 30.4 | 13.7 | 5.9 | 50.0 | 50.0 | 3.38 | 0.13 |
| | 부산/울산/경남 | (155) | 7.7 | 16.1 | 25.8 | 35.5 | 12.9 | 1.9 | 49.7 | 50.3 | 3.35 | 0.10 |
| | 강원/제주 | (41) | 12.2 | 12.2 | 29.3 | 24.4 | 9.8 | 12.2 | 53.7 | 46.3 | 3.44 | 0.23 |
| 월 가구 소득 | 300만원 미만 | (213) | 9.9 | 12.2 | 33.3 | 31.0 | 10.8 | 2.8 | 55.4 | 44.6 | 3.29 | 0.08 |
| | 300~500만원 미만 | (345) | 8.1 | 9.9 | 22.3 | 37.1 | 16.8 | 5.8 | 40.3 | 59.7 | 3.62 | 0.07 |
| | 500만원 이상 | (442) | 5.4 | 12.0 | 24.4 | 31.7 | 20.6 | 5.9 | 41.9 | 58.1 | 3.68 | 0.06 |
| 북한 이탈주민 교류정도 | 만남 적 없음 | (718) | 7.1 | 12.0 | 27.6 | 32.3 | 17.0 | 4.0 | 46.7 | 53.3 | 3.52 | 0.05 |
| | 만남 경험 있음 | (252) | 8.3 | 9.9 | 19.4 | 37.3 | 18.7 | 6.3 | 37.7 | 62.3 | 3.67 | 0.08 |
| | 정기적 만남 | (30) | 3.3 | 6.7 | 30.0 | 26.7 | 10.0 | 23.3 | 40.0 | 60.0 | 4.03 | 0.26 |

2. 북한에 대한 신뢰

가. 북한이 남한에 유감을 표시할 때 나는 그 말을 믿을 수 있다.

(단위 : 명, %, 점)

| 구분 | | 사례 수 | 전적 비동의 | 비동의 | 다소 비동의 | 다소 동의 | 동의 | 전적 동의 | 비동의 | 동의 | 평균 | 표준 오차 |
|--------------|--------------|--------|--------|------|--------|-------|------|-------|-------|------|------|-------|
| 전체 | | (1000) | 15.5 | 20.8 | 34.7 | 21.8 | 5.6 | 1.6 | 71.0 | 29.0 | 2.86 | 0.04 |
| 성별 | 남성 | (496) | 16.7 | 21.2 | 31.3 | 23.8 | 5.0 | 2.0 | 69.2 | 30.8 | 2.85 | 0.05 |
| | 여성 | (504) | 14.3 | 20.4 | 38.1 | 19.8 | 6.2 | 1.2 | 72.8 | 27.2 | 2.87 | 0.05 |
| 연령 | 20대 | (173) | 12.1 | 19.1 | 39.9 | 20.2 | 7.5 | 1.2 | 71.1 | 28.9 | 2.95 | 0.09 |
| | 30대 | (165) | 9.7 | 17.6 | 37.6 | 26.1 | 7.3 | 1.8 | 64.8 | 35.2 | 3.09 | 0.09 |
| | 40대 | (197) | 12.2 | 15.7 | 39.1 | 27.9 | 5.1 | 0.0 | 67.0 | 33.0 | 2.98 | 0.08 |
| | 50대 | (201) | 17.4 | 25.4 | 30.3 | 17.9 | 6.0 | 3.0 | 73.1 | 26.9 | 2.79 | 0.09 |
| | 60세+ | (264) | 22.3 | 24.2 | 29.5 | 18.6 | 3.4 | 1.9 | 76.1 | 23.9 | 2.62 | 0.08 |
| 성별 연령 | 20대 남성 | (91) | 18.7 | 24.2 | 26.4 | 19.8 | 8.8 | 2.2 | 69.2 | 30.8 | 2.82 | 0.14 |
| | 20대 여성 | (82) | 4.9 | 13.4 | 54.9 | 20.7 | 6.1 | 0.0 | 73.2 | 26.8 | 3.10 | 0.10 |
| | 30대 남성 | (84) | 6.0 | 21.4 | 35.7 | 26.2 | 9.5 | 1.2 | 63.1 | 36.9 | 3.15 | 0.12 |
| | 30대 여성 | (81) | 13.6 | 13.6 | 39.5 | 25.9 | 4.9 | 2.5 | 66.7 | 33.3 | 3.02 | 0.13 |
| | 40대 남성 | (100) | 11.0 | 15.0 | 38.0 | 34.0 | 2.0 | 0.0 | 64.0 | 36.0 | 3.01 | 0.10 |
| | 40대 여성 | (97) | 13.4 | 16.5 | 40.2 | 21.6 | 8.2 | 0.0 | 70.1 | 29.9 | 2.95 | 0.11 |
| | 50대 남성 | (103) | 21.4 | 23.3 | 26.2 | 23.3 | 3.9 | 1.9 | 70.9 | 29.1 | 2.71 | 0.12 |
| | 50대 여성 | (98) | 13.3 | 27.6 | 34.7 | 12.2 | 8.2 | 4.1 | 75.5 | 24.5 | 2.87 | 0.13 |
| | 60세+ 남성 | (118) | 23.7 | 22.0 | 30.5 | 16.9 | 2.5 | 4.2 | 76.3 | 23.7 | 2.65 | 0.12 |
| | 60세+ 여성 | (146) | 21.2 | 26.0 | 28.8 | 19.9 | 4.1 | 0.0 | 76.0 | 24.0 | 2.60 | 0.10 |
| 종교 | 기독교 | (217) | 16.1 | 23.0 | 36.9 | 16.6 | 6.9 | 0.5 | 76.0 | 24.0 | 2.76 | 0.08 |
| | 불교 | (174) | 17.2 | 23.0 | 31.6 | 19.0 | 7.5 | 1.7 | 71.8 | 28.2 | 2.82 | 0.09 |
| | 천주교 | (116) | 13.8 | 19.8 | 36.2 | 25.0 | 2.6 | 2.6 | 69.8 | 30.2 | 2.91 | 0.11 |
| | 기타 | (1) | 0.0 | 0.0 | 100.0 | 0.0 | 0.0 | 0.0 | 100.0 | 0.0 | 3.00 | |
| | 종교없음 | (492) | 15.0 | 19.3 | 34.3 | 24.4 | 5.1 | 1.8 | 68.7 | 31.3 | 2.91 | 0.05 |
| 정치성향 | 보수 | (244) | 26.2 | 30.7 | 25.4 | 13.5 | 2.5 | 1.6 | 82.4 | 17.6 | 2.40 | 0.08 |
| | 중도 | (437) | 14.0 | 18.1 | 37.1 | 24.7 | 4.3 | 1.8 | 69.1 | 30.9 | 2.93 | 0.06 |
| | 진보 | (319) | 9.4 | 16.9 | 38.6 | 24.1 | 9.7 | 1.3 | 64.9 | 35.1 | 3.12 | 0.06 |
| 지역 | 서울 | (193) | 10.9 | 19.2 | 39.4 | 23.8 | 5.2 | 1.6 | 69.4 | 30.6 | 2.98 | 0.08 |
| | 인천/경기 | (306) | 15.4 | 20.3 | 37.9 | 20.9 | 5.2 | 0.3 | 73.5 | 26.5 | 2.81 | 0.06 |
| | 대전/충청/세종 | (105) | 21.0 | 18.1 | 29.5 | 19.0 | 10.5 | 1.9 | 68.6 | 31.4 | 2.86 | 0.13 |
| | 광주/전라 | (98) | 10.2 | 23.5 | 31.6 | 24.5 | 7.1 | 3.1 | 65.3 | 34.7 | 3.04 | 0.12 |
| | 대구/경북 | (102) | 15.7 | 18.6 | 36.3 | 20.6 | 2.9 | 5.9 | 70.6 | 29.4 | 2.94 | 0.13 |
| 북한 이탈주민 | 부산/울산/경남 | (155) | 20.6 | 21.3 | 31.0 | 21.9 | 4.5 | 0.6 | 72.9 | 27.1 | 2.70 | 0.10 |
| | 강원/제주 | (41) | 17.1 | 36.6 | 19.5 | 22.0 | 4.9 | 0.0 | 73.2 | 26.8 | 2.61 | 0.18 |
| | 교류정도 | | | | | | | | | | | |
| 월 가구 소득 | 300만원 미만 | (213) | 16.0 | 22.1 | 35.2 | 17.4 | 8.0 | 1.4 | 73.2 | 26.8 | 2.84 | 0.08 |
| | 300~500만원 미만 | (345) | 13.9 | 18.6 | 36.2 | 24.1 | 5.2 | 2.0 | 68.7 | 31.3 | 2.94 | 0.06 |
| | 500만원 이상 | (442) | 16.5 | 21.9 | 33.3 | 22.2 | 4.8 | 1.4 | 71.7 | 28.3 | 2.81 | 0.06 |
| 북한 이탈주민 교류정도 | 만난 적 없음 | (718) | 14.9 | 22.7 | 34.7 | 21.9 | 4.6 | 1.3 | 72.3 | 27.7 | 2.82 | 0.04 |
| | 만난 경험 있음 | (252) | 17.9 | 15.5 | 35.7 | 21.8 | 7.1 | 2.0 | 69.0 | 31.0 | 2.91 | 0.08 |
| | 정기적 만남 | (30) | 10.0 | 20.0 | 26.7 | 20.0 | 16.7 | 6.7 | 56.7 | 43.3 | 3.33 | 0.26 |

나. 북한이 평화를 원한다고 말할 때 나는 그 말을 믿을 수 있다.

(단위 : 명, %, 점)

| 구분 | | 사례 수 | 전적 비중의 | 비동의를 | 다소 비중의 | 다소 동의 | 동의 | 전적 동의 | 비동의를 | 동의 | 평균 | 표준 오차 |
|--------------|--------------|--------|--------|------|--------|-------|------|-------|-------|------|------|-------|
| 전체 | | (1000) | 17.9 | 18.2 | 30.9 | 23.3 | 7.5 | 2.2 | 67.0 | 33.0 | 2.91 | 0.04 |
| 성별 | 남성 | (496) | 18.8 | 17.7 | 28.8 | 23.4 | 9.7 | 1.6 | 65.3 | 34.7 | 2.92 | 0.06 |
| | 여성 | (504) | 17.1 | 18.7 | 32.9 | 23.2 | 5.4 | 2.8 | 68.7 | 31.3 | 2.89 | 0.06 |
| 연령 | 20대 | (173) | 14.5 | 16.2 | 34.1 | 24.9 | 9.2 | 1.2 | 64.7 | 35.3 | 3.02 | 0.09 |
| | 30대 | (165) | 11.5 | 14.5 | 32.7 | 28.5 | 8.5 | 4.2 | 58.8 | 41.2 | 3.21 | 0.10 |
| | 40대 | (197) | 11.2 | 16.8 | 32.0 | 29.9 | 10.2 | 0.0 | 59.9 | 40.1 | 3.11 | 0.08 |
| | 50대 | (201) | 20.9 | 16.9 | 33.8 | 19.4 | 5.5 | 3.5 | 71.6 | 28.4 | 2.82 | 0.09 |
| | 60세+ | (264) | 26.9 | 23.9 | 24.6 | 17.0 | 5.3 | 2.3 | 75.4 | 24.6 | 2.57 | 0.08 |
| | 연령 성별 | 20대 남성 | (91) | 20.9 | 18.7 | 29.7 | 18.7 | 11.0 | 1.1 | 69.2 | 30.8 | 2.84 |
| 20대 여성 | | (82) | 7.3 | 13.4 | 39.0 | 31.7 | 7.3 | 1.2 | 59.8 | 40.2 | 3.22 | 0.12 |
| 30대 남성 | | (84) | 9.5 | 16.7 | 31.0 | 28.6 | 13.1 | 1.2 | 57.1 | 42.9 | 3.23 | 0.13 |
| 30대 여성 | | (81) | 13.6 | 12.3 | 34.6 | 28.4 | 3.7 | 7.4 | 60.5 | 39.5 | 3.19 | 0.15 |
| 40대 남성 | | (100) | 8.0 | 17.0 | 25.0 | 35.0 | 15.0 | 0.0 | 50.0 | 50.0 | 3.32 | 0.12 |
| 40대 여성 | | (97) | 14.4 | 16.5 | 39.2 | 24.7 | 5.2 | 0.0 | 70.1 | 29.9 | 2.90 | 0.11 |
| 50대 남성 | | (103) | 24.3 | 13.6 | 32.0 | 21.4 | 6.8 | 1.9 | 69.9 | 30.1 | 2.79 | 0.13 |
| 50대 여성 | | (98) | 17.3 | 20.4 | 35.7 | 17.3 | 4.1 | 5.1 | 73.5 | 26.5 | 2.86 | 0.13 |
| 종교 | 60세+ 남성 | (118) | 28.0 | 22.0 | 27.1 | 15.3 | 4.2 | 3.4 | 77.1 | 22.9 | 2.56 | 0.12 |
| | 60세+ 여성 | (146) | 26.0 | 25.3 | 22.6 | 18.5 | 6.2 | 1.4 | 74.0 | 26.0 | 2.58 | 0.11 |
| | 기독교 | (217) | 22.1 | 17.1 | 29.0 | 25.3 | 4.6 | 1.8 | 68.2 | 31.8 | 2.79 | 0.09 |
| | 불교 | (174) | 19.5 | 23.0 | 27.6 | 21.3 | 7.5 | 1.1 | 70.1 | 29.9 | 2.78 | 0.10 |
| | 천주교 | (116) | 15.5 | 19.8 | 31.9 | 19.8 | 6.9 | 6.0 | 67.2 | 32.8 | 3.01 | 0.13 |
| 정치성향 | 기타 | (1) | 0.0 | 0.0 | 100.0 | 0.0 | 0.0 | 0.0 | 100.0 | 0.0 | 3.00 | |
| | 종교없음 | (492) | 16.1 | 16.7 | 32.5 | 24.0 | 8.9 | 1.8 | 65.2 | 34.8 | 2.99 | 0.06 |
| | 보수 | (244) | 33.2 | 26.6 | 22.1 | 9.4 | 6.6 | 2.0 | 82.0 | 18.0 | 2.36 | 0.08 |
| | 중도 | (437) | 16.5 | 14.9 | 35.9 | 23.6 | 6.6 | 2.5 | 67.3 | 32.7 | 2.97 | 0.06 |
| | 진보 | (319) | 8.2 | 16.3 | 30.7 | 33.5 | 9.4 | 1.9 | 55.2 | 44.8 | 3.25 | 0.06 |
| 지역 | 서울 | (193) | 17.6 | 14.5 | 32.1 | 25.9 | 8.3 | 1.6 | 64.2 | 35.8 | 2.97 | 0.09 |
| | 인천/경기 | (306) | 15.7 | 19.0 | 33.0 | 23.2 | 7.2 | 2.0 | 67.6 | 32.4 | 2.93 | 0.07 |
| | 대전/충청/세종 | (105) | 21.9 | 22.9 | 22.9 | 21.0 | 8.6 | 2.9 | 67.6 | 32.4 | 2.80 | 0.13 |
| | 광주/전라 | (98) | 10.2 | 22.4 | 32.7 | 24.5 | 8.2 | 2.0 | 65.3 | 34.7 | 3.04 | 0.12 |
| | 대구/경북 | (102) | 19.6 | 15.7 | 31.4 | 22.5 | 5.9 | 4.9 | 66.7 | 33.3 | 2.94 | 0.13 |
| | 부산/울산/경남 | (155) | 22.6 | 14.2 | 32.9 | 22.6 | 5.8 | 1.9 | 69.7 | 30.3 | 2.81 | 0.10 |
| 월 가구 소득 | 강원/제주 | (41) | 22.0 | 29.3 | 17.1 | 19.5 | 12.2 | 0.0 | 68.3 | 31.7 | 2.71 | 0.21 |
| | 300만원 미만 | (213) | 19.7 | 18.8 | 34.3 | 19.2 | 6.1 | 1.9 | 72.8 | 27.2 | 2.79 | 0.09 |
| | 300~500만원 미만 | (345) | 15.1 | 18.8 | 30.1 | 25.2 | 8.4 | 2.3 | 64.1 | 35.9 | 3.00 | 0.07 |
| 북한 이탈주민 교류정도 | 500만원 이상 | (442) | 19.2 | 17.4 | 29.9 | 23.8 | 7.5 | 2.3 | 66.5 | 33.5 | 2.90 | 0.06 |
| | 만남 적 없음 | (718) | 17.4 | 18.7 | 32.5 | 23.0 | 6.3 | 2.2 | 68.5 | 31.5 | 2.89 | 0.05 |
| 교류정도 | 만남 경험 있음 | (252) | 19.4 | 18.3 | 27.4 | 24.2 | 9.1 | 1.6 | 65.1 | 34.9 | 2.90 | 0.08 |
| | 정기적 만남 | (30) | 16.7 | 6.7 | 23.3 | 23.3 | 23.3 | 6.7 | 46.7 | 53.3 | 3.50 | 0.28 |

다. 북한이 비핵화를 하겠다고 말할 때 나는 그 말을 믿을 수 있다.

(단위 : 명, %, 점)

| 구분 | | 사례 수 | 전적 비동의 | 비동의 | 다소 비동의 | 다소 동의 | 동의 | 전적 동의 | 비동의 | 동의 | 평균 | 표준 오차 | |
|--------------------|--------------|--------|-----------|-------|-----------|----------|------|----------|-------|------|------|----------|------|
| 전체 | | (1000) | 25.3 | 17.4 | 27.6 | 19.2 | 8.1 | 2.4 | 70.3 | 29.7 | 2.75 | 0.04 | |
| 성별 | 남성 | (496) | 26.2 | 15.1 | 24.8 | 21.8 | 9.3 | 2.8 | 66.1 | 33.9 | 2.81 | 0.06 | |
| | 여성 | (504) | 24.4 | 19.6 | 30.4 | 16.7 | 6.9 | 2.0 | 74.4 | 25.6 | 2.68 | 0.06 | |
| 연령 | 20대 | (173) | 23.1 | 14.5 | 28.3 | 20.8 | 9.8 | 3.5 | 65.9 | 34.1 | 2.90 | 0.11 | |
| | 30대 | (165) | 20.0 | 18.8 | 29.1 | 21.8 | 6.1 | 4.2 | 67.9 | 32.1 | 2.88 | 0.11 | |
| | 40대 | (197) | 15.7 | 16.2 | 33.0 | 25.4 | 7.6 | 2.0 | 65.0 | 35.0 | 2.99 | 0.09 | |
| | 50대 | (201) | 24.4 | 18.9 | 27.9 | 17.9 | 9.0 | 2.0 | 71.1 | 28.9 | 2.74 | 0.10 | |
| | 60세+ | (264) | 37.9 | 18.2 | 22.0 | 12.9 | 8.0 | 1.1 | 78.0 | 22.0 | 2.38 | 0.08 | |
| | 연령 성별 | 20대 남성 | (91) | 27.5 | 13.2 | 20.9 | 23.1 | 11.0 | 4.4 | 61.5 | 38.5 | 2.90 | 0.16 |
| 20대 여성 | | (82) | 18.3 | 15.9 | 36.6 | 18.3 | 8.5 | 2.4 | 70.7 | 29.3 | 2.90 | 0.14 | |
| 30대 남성 | | (84) | 17.9 | 20.2 | 31.0 | 20.2 | 6.0 | 4.8 | 69.0 | 31.0 | 2.90 | 0.15 | |
| 30대 여성 | | (81) | 22.2 | 17.3 | 27.2 | 23.5 | 6.2 | 3.7 | 66.7 | 33.3 | 2.85 | 0.15 | |
| 40대 남성 | | (100) | 14.0 | 11.0 | 26.0 | 37.0 | 9.0 | 3.0 | 51.0 | 49.0 | 3.25 | 0.13 | |
| 40대 여성 | | (97) | 17.5 | 21.6 | 40.2 | 13.4 | 6.2 | 1.0 | 79.4 | 20.6 | 2.72 | 0.12 | |
| 50대 남성 | | (103) | 27.2 | 14.6 | 28.2 | 19.4 | 9.7 | 1.0 | 69.9 | 30.1 | 2.73 | 0.13 | |
| 50대 여성 | | (98) | 21.4 | 23.5 | 27.6 | 16.3 | 8.2 | 3.1 | 72.4 | 27.6 | 2.76 | 0.14 | |
| 성별 | 60세+ 남성 | (118) | 40.7 | 16.9 | 19.5 | 11.0 | 10.2 | 1.7 | 77.1 | 22.9 | 2.38 | 0.13 | |
| | 60세+ 여성 | (146) | 35.6 | 19.2 | 24.0 | 14.4 | 6.2 | 0.7 | 78.8 | 21.2 | 2.38 | 0.11 | |
| | 종교 | 기독교 | (217) | 27.6 | 22.1 | 26.3 | 14.3 | 7.8 | 1.8 | 76.0 | 24.0 | 2.58 | 0.09 |
| | 불교 | (174) | 29.3 | 19.0 | 24.1 | 20.7 | 5.7 | 1.1 | 72.4 | 27.6 | 2.58 | 0.10 | |
| 종교 | 천주교 | (116) | 20.7 | 18.1 | 28.4 | 15.5 | 12.1 | 5.2 | 67.2 | 32.8 | 2.96 | 0.14 | |
| | 기타 | (1) | 0.0 | 100.0 | 0.0 | 0.0 | 0.0 | 0.0 | 100.0 | 0.0 | 2.00 | | |
| | 종교없음 | (492) | 24.0 | 14.4 | 29.3 | 21.7 | 8.1 | 2.4 | 67.7 | 32.3 | 2.83 | 0.06 | |
| | 정치성향 | 보수 | (244) | 43.0 | 21.7 | 19.3 | 7.4 | 7.4 | 1.2 | 84.0 | 16.0 | 2.18 | 0.08 |
| 정치성향 | 중도 | (437) | 23.1 | 15.8 | 30.0 | 21.5 | 6.6 | 3.0 | 68.9 | 31.1 | 2.82 | 0.06 | |
| | 진보 | (319) | 14.7 | 16.3 | 30.7 | 25.1 | 10.7 | 2.5 | 61.8 | 38.2 | 3.08 | 0.07 | |
| | 지역 | 서울 | (193) | 23.3 | 20.2 | 28.0 | 17.1 | 9.3 | 2.1 | 71.5 | 28.5 | 2.75 | 0.10 |
| 인천/경기 | | (306) | 23.9 | 16.0 | 31.4 | 18.6 | 8.8 | 1.3 | 71.2 | 28.8 | 2.76 | 0.08 | |
| 대전/충청/세종 | | (105) | 30.5 | 21.0 | 24.8 | 10.5 | 9.5 | 3.8 | 76.2 | 23.8 | 2.59 | 0.14 | |
| 광주/전라 | | (98) | 18.4 | 16.3 | 26.5 | 27.6 | 7.1 | 4.1 | 61.2 | 38.8 | 3.01 | 0.14 | |
| 대구/경북 | | (102) | 28.4 | 15.7 | 26.5 | 16.7 | 8.8 | 3.9 | 70.6 | 29.4 | 2.74 | 0.14 | |
| 부산/울산/경남 | | (155) | 29.7 | 12.9 | 25.2 | 25.8 | 3.9 | 2.6 | 67.7 | 32.3 | 2.69 | 0.11 | |
| 강원/제주 | | (41) | 24.4 | 29.3 | 19.5 | 17.1 | 9.8 | 0.0 | 73.2 | 26.8 | 2.59 | 0.20 | |
| 월 가구 소득 | 300만원 미만 | (213) | 24.9 | 15.5 | 33.8 | 15.5 | 8.0 | 2.3 | 74.2 | 25.8 | 2.73 | 0.09 | |
| | 300~500만원 미만 | (345) | 23.5 | 18.8 | 24.1 | 23.5 | 8.4 | 1.7 | 66.4 | 33.6 | 2.80 | 0.07 | |
| | 500만원 이상 | (442) | 26.9 | 17.2 | 27.4 | 17.6 | 7.9 | 2.9 | 71.5 | 28.5 | 2.71 | 0.07 | |
| 북한 이탈주민 교류정도 | 만남 적 없음 | (718) | 25.2 | 17.3 | 29.7 | 18.7 | 6.8 | 2.4 | 72.1 | 27.9 | 2.72 | 0.05 | |
| | 만남 경험 있음 | (252) | 26.6 | 19.0 | 21.8 | 19.0 | 11.5 | 2.0 | 67.5 | 32.5 | 2.76 | 0.09 | |
| 교류정도 | 정기적 만남 | (30) | 16.7 | 6.7 | 26.7 | 33.3 | 10.0 | 6.7 | 50.0 | 50.0 | 3.33 | 0.26 | |

3. 북한에 대한 공감

가. 북한의 핵실험과 대륙간탄도미사일실험은 체제를 보호하기 위한 것이다.

(단위 : 명, %, 점)

| 구분 | | 사례 수 | 전적 비동의 | 비동의 | 다소 비동의 | 다소 동의 | 동의 | 전적 동의 | 비동의 | 동의 | 평균 | 표준 오차 |
|--------------------|--------------|--------|-----------|------|-----------|----------|-------|----------|------|-------|------|----------|
| 전체 | | (1000) | 5.8 | 6.9 | 15.6 | 34.7 | 22.5 | 14.5 | 28.3 | 71.7 | 4.05 | 0.04 |
| 성별 | 남성 | (496) | 5.6 | 6.5 | 12.9 | 35.1 | 22.4 | 17.5 | 25.0 | 75.0 | 4.15 | 0.06 |
| | 여성 | (504) | 6.0 | 7.3 | 18.3 | 34.3 | 22.6 | 11.5 | 31.5 | 68.5 | 3.95 | 0.06 |
| 연령 | 20대 | (173) | 6.4 | 10.4 | 15.0 | 38.2 | 19.7 | 10.4 | 31.8 | 68.2 | 3.86 | 0.10 |
| | 30대 | (165) | 3.6 | 8.5 | 18.2 | 37.0 | 20.0 | 12.7 | 30.3 | 69.7 | 3.99 | 0.10 |
| | 40대 | (197) | 3.6 | 4.6 | 19.3 | 40.6 | 22.3 | 9.6 | 27.4 | 72.6 | 4.03 | 0.08 |
| | 50대 | (201) | 6.0 | 4.5 | 13.9 | 32.3 | 28.9 | 14.4 | 24.4 | 75.6 | 4.17 | 0.09 |
| | 60세+ | (264) | 8.3 | 7.2 | 12.9 | 28.4 | 21.2 | 22.0 | 28.4 | 71.6 | 4.13 | 0.09 |
| 성별 연령 | 20대 남성 | (91) | 8.8 | 5.5 | 11.0 | 40.7 | 20.9 | 13.2 | 25.3 | 74.7 | 3.99 | 0.14 |
| | 20대 여성 | (82) | 3.7 | 15.9 | 19.5 | 35.4 | 18.3 | 7.3 | 39.0 | 61.0 | 3.71 | 0.14 |
| | 30대 남성 | (84) | 3.6 | 6.0 | 17.9 | 38.1 | 17.9 | 16.7 | 27.4 | 72.6 | 4.11 | 0.14 |
| | 30대 여성 | (81) | 3.7 | 11.1 | 18.5 | 35.8 | 22.2 | 8.6 | 33.3 | 66.7 | 3.88 | 0.14 |
| | 40대 남성 | (100) | 1.0 | 7.0 | 14.0 | 39.0 | 27.0 | 12.0 | 22.0 | 78.0 | 4.20 | 0.11 |
| | 40대 여성 | (97) | 6.2 | 2.1 | 24.7 | 42.3 | 17.5 | 7.2 | 33.0 | 67.0 | 3.85 | 0.12 |
| | 50대 남성 | (103) | 5.8 | 4.9 | 13.6 | 31.1 | 25.2 | 19.4 | 24.3 | 75.7 | 4.23 | 0.13 |
| | 50대 여성 | (98) | 6.1 | 4.1 | 14.3 | 33.7 | 32.7 | 9.2 | 24.5 | 75.5 | 4.10 | 0.13 |
| 성별 연령 | 60세+ 남성 | (118) | 8.5 | 8.5 | 9.3 | 28.8 | 20.3 | 24.6 | 26.3 | 73.7 | 4.18 | 0.14 |
| | 60세+ 여성 | (146) | 8.2 | 6.2 | 15.8 | 28.1 | 21.9 | 19.9 | 30.1 | 69.9 | 4.09 | 0.12 |
| | 기독교 | (217) | 6.5 | 6.9 | 16.1 | 30.9 | 25.3 | 14.3 | 29.5 | 70.5 | 4.05 | 0.09 |
| | 불교 | (174) | 8.6 | 5.2 | 14.4 | 36.2 | 17.2 | 18.4 | 28.2 | 71.8 | 4.03 | 0.11 |
| 종교 | 천주교 | (116) | 5.2 | 11.2 | 14.7 | 32.8 | 25.9 | 10.3 | 31.0 | 69.0 | 3.94 | 0.12 |
| | 기타 | (1) | 0.0 | 0.0 | 0.0 | 0.0 | 100.0 | 0.0 | 0.0 | 100.0 | 5.00 | |
| | 종교없음 | (492) | 4.7 | 6.5 | 16.1 | 36.4 | 22.2 | 14.2 | 27.2 | 72.8 | 4.08 | 0.06 |
| 정치성향 | 보수 | (244) | 9.0 | 9.0 | 11.5 | 25.0 | 25.0 | 20.5 | 29.5 | 70.5 | 4.09 | 0.10 |
| | 중도 | (437) | 6.4 | 4.8 | 19.5 | 39.6 | 18.3 | 11.4 | 30.7 | 69.3 | 3.93 | 0.06 |
| | 진보 | (319) | 2.5 | 8.2 | 13.5 | 35.4 | 26.3 | 14.1 | 24.1 | 75.9 | 4.17 | 0.07 |
| 지역 | 서울 | (193) | 8.8 | 6.7 | 15.5 | 38.3 | 19.2 | 11.4 | 31.1 | 68.9 | 3.87 | 0.10 |
| | 인천/경기 | (306) | 4.6 | 7.2 | 12.7 | 40.5 | 21.9 | 13.1 | 24.5 | 75.5 | 4.07 | 0.07 |
| | 대전/충청/세종 | (105) | 4.8 | 7.6 | 15.2 | 26.7 | 26.7 | 19.0 | 27.6 | 72.4 | 4.20 | 0.13 |
| | 광주/전라 | (98) | 5.1 | 4.1 | 19.4 | 32.7 | 20.4 | 18.4 | 28.6 | 71.4 | 4.14 | 0.13 |
| | 대구/경북 | (102) | 4.9 | 2.9 | 16.7 | 32.4 | 22.5 | 20.6 | 24.5 | 75.5 | 4.26 | 0.13 |
| 지역 | 부산/울산/경남 | (155) | 5.8 | 9.0 | 17.4 | 29.7 | 27.7 | 10.3 | 32.3 | 67.7 | 3.95 | 0.11 |
| | 강원/제주 | (41) | 7.3 | 12.2 | 19.5 | 24.4 | 17.1 | 19.5 | 39.0 | 61.0 | 3.90 | 0.24 |
| 월 가구 소득 | 300만원 미만 | (213) | 7.5 | 8.9 | 22.1 | 28.2 | 16.9 | 16.4 | 38.5 | 61.5 | 3.87 | 0.10 |
| | 300~500만원 미만 | (345) | 5.2 | 5.8 | 12.5 | 42.0 | 21.2 | 13.3 | 23.5 | 76.5 | 4.08 | 0.07 |
| | 500만원 이상 | (442) | 5.4 | 6.8 | 14.9 | 32.1 | 26.2 | 14.5 | 27.1 | 72.9 | 4.10 | 0.06 |
| 북한 이탈주민 교류정도 | 만남 적 없음 | (718) | 5.6 | 7.2 | 15.9 | 34.5 | 22.6 | 14.2 | 28.7 | 71.3 | 4.04 | 0.05 |
| | 만남 경험 있음 | (252) | 6.0 | 6.3 | 14.3 | 36.1 | 21.4 | 15.9 | 26.6 | 73.4 | 4.08 | 0.08 |
| 교류정도 | 정기적 만남 | (30) | 10.0 | 3.3 | 20.0 | 26.7 | 30.0 | 10.0 | 33.3 | 66.7 | 3.93 | 0.26 |

나. 북한의 핵실험과 대륙간탄도미사일 실험은 어쩔 수 없는 최후의 선택이었다.

(단위 : 명, %, 점)

| 구분 | | 사례 수 | 전적 비동의 | 비동의 | 다소 비동의 | 다소 동의 | 동의 | 전적 동의 | 비동의 | 동의 | 평균 | 표준 오차 | |
|--------------------|--------------|----------|-----------|------|-----------|----------|-------|----------|------|-------|------|----------|------|
| 전체 | | (1000) | 14.8 | 15.1 | 23.8 | 27.7 | 13.3 | 5.3 | 53.7 | 46.3 | 3.26 | 0.04 | |
| 성별 | 남성 | (496) | 15.3 | 13.5 | 19.6 | 29.8 | 15.3 | 6.5 | 48.4 | 51.6 | 3.36 | 0.07 | |
| | 여성 | (504) | 14.3 | 16.7 | 28.0 | 25.6 | 11.3 | 4.2 | 58.9 | 41.1 | 3.15 | 0.06 | |
| 연령 | 20대 | (173) | 16.8 | 17.9 | 27.7 | 22.5 | 11.0 | 4.0 | 62.4 | 37.6 | 3.05 | 0.10 | |
| | 30대 | (165) | 13.3 | 13.9 | 29.1 | 24.8 | 12.1 | 6.7 | 56.4 | 43.6 | 3.28 | 0.11 | |
| | 40대 | (197) | 6.1 | 15.2 | 22.8 | 36.0 | 15.2 | 4.6 | 44.2 | 55.8 | 3.53 | 0.09 | |
| | 50대 | (201) | 13.9 | 13.9 | 19.9 | 28.4 | 18.4 | 5.5 | 47.8 | 52.2 | 3.40 | 0.10 | |
| | 60세+ | (264) | 21.6 | 14.8 | 21.6 | 26.1 | 10.2 | 5.7 | 58.0 | 42.0 | 3.06 | 0.09 | |
| 연령 성별 | 20대 남성 | (91) | 19.8 | 14.3 | 23.1 | 24.2 | 14.3 | 4.4 | 57.1 | 42.9 | 3.12 | 0.15 | |
| | 20대 여성 | (82) | 13.4 | 22.0 | 32.9 | 20.7 | 7.3 | 3.7 | 68.3 | 31.7 | 2.98 | 0.14 | |
| | 30대 남성 | (84) | 13.1 | 10.7 | 25.0 | 25.0 | 16.7 | 9.5 | 48.8 | 51.2 | 3.50 | 0.16 | |
| | 30대 여성 | (81) | 13.6 | 17.3 | 33.3 | 24.7 | 7.4 | 3.7 | 64.2 | 35.8 | 3.06 | 0.14 | |
| | 40대 남성 | (100) | 4.0 | 12.0 | 19.0 | 42.0 | 18.0 | 5.0 | 35.0 | 65.0 | 3.73 | 0.12 | |
| | 40대 여성 | (97) | 8.2 | 18.6 | 26.8 | 29.9 | 12.4 | 4.1 | 53.6 | 46.4 | 3.32 | 0.13 | |
| | 50대 남성 | (103) | 13.6 | 11.7 | 16.5 | 32.0 | 18.4 | 7.8 | 41.7 | 58.3 | 3.53 | 0.14 | |
| | 50대 여성 | (98) | 14.3 | 16.3 | 23.5 | 24.5 | 18.4 | 3.1 | 54.1 | 45.9 | 3.26 | 0.14 | |
| 성별 | 60세+ 남성 | (118) | 24.6 | 17.8 | 16.1 | 25.4 | 10.2 | 5.9 | 58.5 | 41.5 | 2.97 | 0.14 | |
| | 60세+ 여성 | (146) | 19.2 | 12.3 | 26.0 | 26.7 | 10.3 | 5.5 | 57.5 | 42.5 | 3.13 | 0.12 | |
| | 종교 | 기독교 | (217) | 18.0 | 17.1 | 21.2 | 27.2 | 11.1 | 5.5 | 56.2 | 43.8 | 3.13 | 0.10 |
| | 불교 | (174) | 13.2 | 19.0 | 21.3 | 25.3 | 15.5 | 5.7 | 53.4 | 46.6 | 3.28 | 0.11 | |
| 종교 | 천주교 | (116) | 18.1 | 12.9 | 26.7 | 30.2 | 9.5 | 2.6 | 57.8 | 42.2 | 3.08 | 0.12 | |
| | 기타 | (1) | 0.0 | 0.0 | 0.0 | 0.0 | 100.0 | 0.0 | 0.0 | 100.0 | 5.00 | | |
| | 종교없음 | (492) | 13.2 | 13.4 | 25.2 | 28.3 | 14.2 | 5.7 | 51.8 | 48.2 | 3.34 | 0.06 | |
| | 정치성향 | 보수 | (244) | 21.3 | 20.1 | 20.1 | 18.4 | 15.2 | 4.9 | 61.5 | 38.5 | 3.01 | 0.10 |
| 정치성향 | 중도 | (437) | 14.2 | 13.5 | 27.9 | 28.6 | 11.2 | 4.6 | 55.6 | 44.4 | 3.23 | 0.06 | |
| | 진보 | (319) | 10.7 | 13.5 | 21.0 | 33.5 | 14.7 | 6.6 | 45.1 | 54.9 | 3.48 | 0.08 | |
| 지역 | 서울 | (193) | 17.6 | 14.0 | 22.8 | 30.1 | 9.8 | 5.7 | 54.4 | 45.6 | 3.18 | 0.10 | |
| | 인천/경기 | (306) | 12.4 | 14.1 | 23.5 | 32.0 | 13.7 | 4.2 | 50.0 | 50.0 | 3.33 | 0.08 | |
| | 대전/충청/세종 | (105) | 14.3 | 15.2 | 20.0 | 29.5 | 11.4 | 9.5 | 49.5 | 50.5 | 3.37 | 0.15 | |
| | 광주/전라 | (98) | 11.2 | 13.3 | 22.4 | 29.6 | 16.3 | 7.1 | 46.9 | 53.1 | 3.48 | 0.14 | |
| | 대구/경북 | (102) | 13.7 | 15.7 | 26.5 | 23.5 | 16.7 | 3.9 | 55.9 | 44.1 | 3.25 | 0.14 | |
| | 부산/울산/경남 | (155) | 19.4 | 17.4 | 25.8 | 20.6 | 14.2 | 2.6 | 62.6 | 37.4 | 3.01 | 0.11 | |
| 지역 | 강원/제주 | (41) | 14.6 | 22.0 | 29.3 | 12.2 | 12.2 | 9.8 | 65.9 | 34.1 | 3.15 | 0.24 | |
| | 월 가구 소득 | 300만원 미만 | (213) | 16.4 | 14.6 | 25.8 | 25.8 | 12.7 | 4.7 | 56.8 | 43.2 | 3.18 | 0.10 |
| 월 가구 소득 | 300~500만원 미만 | (345) | 10.7 | 14.5 | 22.6 | 33.3 | 14.5 | 4.3 | 47.8 | 52.2 | 3.39 | 0.07 | |
| | 500만원 이상 | (442) | 17.2 | 15.8 | 23.8 | 24.2 | 12.7 | 6.3 | 56.8 | 43.2 | 3.18 | 0.07 | |
| 북한 이탈주민 교류정도 | 만남 적 없음 | (718) | 14.2 | 15.9 | 24.8 | 26.5 | 13.2 | 5.4 | 54.9 | 45.1 | 3.25 | 0.05 | |
| | 만남 경험 있음 | (252) | 17.1 | 13.5 | 23.0 | 29.8 | 11.5 | 5.2 | 53.6 | 46.4 | 3.21 | 0.09 | |
| 교류정도 | 정기적 만남 | (30) | 10.0 | 10.0 | 6.7 | 40.0 | 30.0 | 3.3 | 26.7 | 73.3 | 3.80 | 0.25 | |

다. 북한이 핵실험과 대륙간탄도미사일 실험을 한 것은 외부세계가 북한의 체제를 위협했기 때문이다.

(단위 : 명, %, 점)

| 구분 | | 사례 수 | 전적 비동의 | 비동의 | 다소 비동의 | 다소 동의 | 동의 | 전적 동의 | 비동의 | 동의 | 평균 | 표준 오차 |
|--------------------|--------------|--------|-----------|------|-----------|----------|-------|----------|------|-------|------|----------|
| 전체 | | (1000) | 14.8 | 15.3 | 24.4 | 30.6 | 10.9 | 4.0 | 54.5 | 45.5 | 3.20 | 0.04 |
| 성별 | 남성 | (496) | 17.1 | 14.5 | 23.2 | 29.0 | 11.5 | 4.6 | 54.8 | 45.2 | 3.17 | 0.06 |
| | 여성 | (504) | 12.5 | 16.1 | 25.6 | 32.1 | 10.3 | 3.4 | 54.2 | 45.8 | 3.22 | 0.06 |
| 연령 | 20대 | (173) | 12.1 | 16.8 | 23.1 | 34.1 | 8.7 | 5.2 | 52.0 | 48.0 | 3.26 | 0.10 |
| | 30대 | (165) | 10.9 | 12.7 | 30.9 | 32.1 | 9.1 | 4.2 | 54.5 | 45.5 | 3.28 | 0.10 |
| | 40대 | (197) | 8.6 | 9.1 | 24.4 | 40.1 | 15.2 | 2.5 | 42.1 | 57.9 | 3.52 | 0.08 |
| | 50대 | (201) | 17.9 | 17.4 | 22.9 | 25.4 | 13.9 | 2.5 | 58.2 | 41.8 | 3.07 | 0.10 |
| | 60세+ | (264) | 21.2 | 18.9 | 22.3 | 24.2 | 8.0 | 5.3 | 62.5 | 37.5 | 2.95 | 0.09 |
| | 연령 성별 | 20대 남성 | (91) | 16.5 | 16.5 | 22.0 | 28.6 | 11.0 | 5.5 | 54.9 | 45.1 | 3.18 |
| | 20대 여성 | (82) | 7.3 | 17.1 | 24.4 | 40.2 | 6.1 | 4.9 | 48.8 | 51.2 | 3.35 | 0.13 |
| | 30대 남성 | (84) | 14.3 | 13.1 | 26.2 | 27.4 | 13.1 | 6.0 | 53.6 | 46.4 | 3.30 | 0.15 |
| | 30대 여성 | (81) | 7.4 | 12.3 | 35.8 | 37.0 | 4.9 | 2.5 | 55.6 | 44.4 | 3.27 | 0.12 |
| | 40대 남성 | (100) | 6.0 | 11.0 | 19.0 | 44.0 | 16.0 | 4.0 | 36.0 | 64.0 | 3.65 | 0.12 |
| | 40대 여성 | (97) | 11.3 | 7.2 | 29.9 | 36.1 | 14.4 | 1.0 | 48.5 | 51.5 | 3.38 | 0.12 |
| | 50대 남성 | (103) | 20.4 | 15.5 | 24.3 | 23.3 | 12.6 | 3.9 | 60.2 | 39.8 | 3.04 | 0.14 |
| | 50대 여성 | (98) | 15.3 | 19.4 | 21.4 | 27.6 | 15.3 | 1.0 | 56.1 | 43.9 | 3.11 | 0.14 |
| | 60세+ 남성 | (118) | 26.3 | 16.1 | 24.6 | 22.9 | 5.9 | 4.2 | 66.9 | 33.1 | 2.79 | 0.13 |
| | 60세+ 여성 | (146) | 17.1 | 21.2 | 20.5 | 25.3 | 9.6 | 6.2 | 58.9 | 41.1 | 3.08 | 0.12 |
| 종교 | 기독교 | (217) | 15.2 | 16.1 | 25.8 | 25.3 | 12.9 | 4.6 | 57.1 | 42.9 | 3.18 | 0.09 |
| | 불교 | (174) | 15.5 | 17.2 | 24.1 | 25.9 | 12.6 | 4.6 | 56.9 | 43.1 | 3.17 | 0.11 |
| | 천주교 | (116) | 16.4 | 15.5 | 25.9 | 27.6 | 10.3 | 4.3 | 57.8 | 42.2 | 3.13 | 0.13 |
| | 기타 | (1) | 0.0 | 0.0 | 0.0 | 0.0 | 100.0 | 0.0 | 0.0 | 100.0 | 5.00 | |
| | 종교없음 | (492) | 14.0 | 14.2 | 23.6 | 35.4 | 9.3 | 3.5 | 51.8 | 48.2 | 3.22 | 0.06 |
| 정치성향 | 보수 | (244) | 24.2 | 20.9 | 22.1 | 19.7 | 8.6 | 4.5 | 67.2 | 32.8 | 2.81 | 0.09 |
| | 중도 | (437) | 13.3 | 14.2 | 27.5 | 33.6 | 8.5 | 3.0 | 54.9 | 45.1 | 3.19 | 0.06 |
| | 진보 | (319) | 9.7 | 12.5 | 21.9 | 34.8 | 16.0 | 5.0 | 44.2 | 55.8 | 3.50 | 0.07 |
| 지역 | 서울 | (193) | 16.6 | 13.5 | 25.4 | 26.9 | 14.0 | 3.6 | 55.4 | 44.6 | 3.19 | 0.10 |
| | 인천/경기 | (306) | 15.0 | 14.7 | 22.9 | 35.0 | 9.8 | 2.6 | 52.6 | 47.4 | 3.18 | 0.07 |
| | 대전/충청/세종 | (105) | 12.4 | 19.0 | 19.0 | 32.4 | 11.4 | 5.7 | 50.5 | 49.5 | 3.29 | 0.14 |
| | 광주/전라 | (98) | 10.2 | 11.2 | 29.6 | 30.6 | 12.2 | 6.1 | 51.0 | 49.0 | 3.42 | 0.13 |
| | 대구/경북 | (102) | 12.7 | 18.6 | 21.6 | 34.3 | 8.8 | 3.9 | 52.9 | 47.1 | 3.20 | 0.13 |
| | 부산/울산/경남 | (155) | 18.1 | 16.1 | 27.7 | 23.9 | 11.0 | 3.2 | 61.9 | 38.1 | 3.03 | 0.11 |
| | 강원/제주 | (41) | 14.6 | 17.1 | 26.8 | 26.8 | 4.9 | 9.8 | 58.5 | 41.5 | 3.20 | 0.23 |
| 월 가구 소득 | 300만원 미만 | (213) | 13.6 | 18.8 | 30.0 | 26.8 | 6.6 | 4.2 | 62.4 | 37.6 | 3.07 | 0.09 |
| | 300~500만원 미만 | (345) | 13.6 | 14.8 | 23.5 | 33.9 | 10.7 | 3.5 | 51.9 | 48.1 | 3.24 | 0.07 |
| | 500만원 이상 | (442) | 16.3 | 14.0 | 22.4 | 29.9 | 13.1 | 4.3 | 52.7 | 47.3 | 3.22 | 0.07 |
| 북한 이탈주민 교류정도 | 만남 적 없음 | (718) | 13.2 | 16.9 | 24.1 | 32.2 | 9.5 | 4.2 | 54.2 | 45.8 | 3.20 | 0.05 |
| | 만남 경험 있음 | (252) | 19.8 | 12.3 | 25.0 | 25.8 | 13.5 | 3.6 | 57.1 | 42.9 | 3.12 | 0.09 |
| | 정기적 만남 | (30) | 10.0 | 3.3 | 26.7 | 33.3 | 23.3 | 3.3 | 40.0 | 60.0 | 3.67 | 0.23 |

라. 어떤 이유에서도 북한의 핵실험과 대륙간탄도미사일 실험은 정당화될 수 없다.

(단위 : 명, % 점)

| 구분 | | 사례 수 | 전적 비동의 | 비동의 | 다소 비동의 | 다소 동의 | 동의 | 전적 동의 | 비동의 | 동의 | 평균 | 표준 오차 |
|--------------------|--------------|--------|-----------|------|-----------|----------|------|----------|------|-------|------|----------|
| 전체 | | (1000) | 1.4 | 4.1 | 14.9 | 25.6 | 24.7 | 29.3 | 20.4 | 79.6 | 4.56 | 0.04 |
| 성별 | 남성 | (496) | 1.6 | 4.8 | 14.9 | 23.0 | 25.8 | 29.8 | 21.4 | 78.6 | 4.56 | 0.06 |
| | 여성 | (504) | 1.2 | 3.4 | 14.9 | 28.2 | 23.6 | 28.8 | 19.4 | 80.6 | 4.56 | 0.05 |
| 연령 | 20대 | (173) | 1.7 | 3.5 | 20.2 | 26.6 | 22.5 | 25.4 | 25.4 | 74.6 | 4.41 | 0.10 |
| | 30대 | (165) | 1.2 | 3.6 | 13.9 | 28.5 | 26.1 | 26.7 | 18.8 | 81.2 | 4.55 | 0.09 |
| | 40대 | (197) | 0.5 | 6.1 | 20.3 | 29.9 | 22.8 | 20.3 | 26.9 | 73.1 | 4.29 | 0.09 |
| | 50대 | (201) | 0.5 | 5.0 | 12.9 | 24.9 | 27.9 | 28.9 | 18.4 | 81.6 | 4.61 | 0.08 |
| | 60세+ | (264) | 2.7 | 2.7 | 9.5 | 20.5 | 24.2 | 40.5 | 14.8 | 85.2 | 4.83 | 0.08 |
| | 연령 성별 | 20대 남성 | (91) | 2.2 | 3.3 | 18.7 | 17.6 | 24.2 | 34.1 | 24.2 | 75.8 | 4.60 |
| | 20대 여성 | (82) | 1.2 | 3.7 | 22.0 | 36.6 | 20.7 | 15.9 | 26.8 | 73.2 | 4.20 | 0.13 |
| | 30대 남성 | (84) | 1.2 | 2.4 | 13.1 | 21.4 | 31.0 | 31.0 | 16.7 | 83.3 | 4.71 | 0.13 |
| | 30대 여성 | (81) | 1.2 | 4.9 | 14.8 | 35.8 | 21.0 | 22.2 | 21.0 | 79.0 | 4.37 | 0.13 |
| | 40대 남성 | (100) | 1.0 | 8.0 | 21.0 | 30.0 | 23.0 | 17.0 | 30.0 | 70.0 | 4.17 | 0.12 |
| | 40대 여성 | (97) | 0.0 | 4.1 | 19.6 | 29.9 | 22.7 | 23.7 | 23.7 | 76.3 | 4.42 | 0.12 |
| | 50대 남성 | (103) | 0.0 | 6.8 | 13.6 | 27.2 | 27.2 | 25.2 | 20.4 | 79.6 | 4.50 | 0.12 |
| | 50대 여성 | (98) | 1.0 | 3.1 | 12.2 | 22.4 | 28.6 | 32.7 | 16.3 | 83.7 | 4.72 | 0.12 |
| | 60세+ 남성 | (118) | 3.4 | 3.4 | 9.3 | 18.6 | 24.6 | 40.7 | 16.1 | 83.9 | 4.80 | 0.12 |
| | 60세+ 여성 | (146) | 2.1 | 2.1 | 9.6 | 21.9 | 24.0 | 40.4 | 13.7 | 86.3 | 4.85 | 0.10 |
| 종교 | 기독교 | (217) | 1.4 | 4.6 | 10.6 | 26.7 | 23.5 | 33.2 | 16.6 | 83.4 | 4.66 | 0.08 |
| | 불교 | (174) | 1.7 | 2.3 | 14.4 | 20.7 | 27.0 | 33.9 | 18.4 | 81.6 | 4.71 | 0.09 |
| | 천주교 | (116) | 2.6 | 5.2 | 12.9 | 27.6 | 21.6 | 30.2 | 20.7 | 79.3 | 4.51 | 0.12 |
| | 기타 | (1) | 0.0 | 0.0 | 0.0 | 100.0 | 0.0 | 0.0 | 0.0 | 100.0 | 4.00 | |
| | 종교없음 | (492) | 1.0 | 4.3 | 17.5 | 26.2 | 25.2 | 25.8 | 22.8 | 77.2 | 4.48 | 0.06 |
| 정치성향 | 보수 | (244) | 2.5 | 2.9 | 10.2 | 15.2 | 27.5 | 41.8 | 15.6 | 84.4 | 4.88 | 0.08 |
| | 중도 | (437) | 0.7 | 3.4 | 16.5 | 30.4 | 22.2 | 26.8 | 20.6 | 79.4 | 4.50 | 0.06 |
| | 진보 | (319) | 1.6 | 6.0 | 16.3 | 27.0 | 26.0 | 23.2 | 23.8 | 76.2 | 4.39 | 0.07 |
| 지역 | 서울 | (193) | 1.6 | 3.1 | 12.4 | 32.6 | 21.2 | 29.0 | 17.1 | 82.9 | 4.56 | 0.09 |
| | 인천/경기 | (306) | 2.0 | 4.2 | 15.4 | 25.5 | 25.2 | 27.8 | 21.6 | 78.4 | 4.51 | 0.07 |
| | 대전/충청/세종 | (105) | 1.0 | 2.9 | 18.1 | 17.1 | 32.4 | 28.6 | 21.9 | 78.1 | 4.63 | 0.12 |
| | 광주/전라 | (98) | 1.0 | 7.1 | 17.3 | 23.5 | 24.5 | 26.5 | 25.5 | 74.5 | 4.43 | 0.13 |
| | 대구/경북 | (102) | 1.0 | 3.9 | 12.7 | 27.5 | 22.5 | 32.4 | 17.6 | 82.4 | 4.64 | 0.12 |
| | 부산/울산/경남 | (155) | 0.0 | 1.9 | 16.8 | 27.1 | 20.6 | 33.5 | 18.7 | 81.3 | 4.67 | 0.09 |
| | 강원/제주 | (41) | 4.9 | 12.2 | 7.3 | 9.8 | 39.0 | 26.8 | 24.4 | 75.6 | 4.46 | 0.24 |
| 월 가구 소득 | 300만원 미만 | (213) | 1.9 | 6.1 | 17.4 | 25.8 | 19.7 | 29.1 | 25.4 | 74.6 | 4.43 | 0.09 |
| | 300~500만원 미만 | (345) | 1.2 | 3.5 | 15.1 | 26.4 | 28.1 | 25.8 | 19.7 | 80.3 | 4.54 | 0.06 |
| | 500만원 이상 | (442) | 1.4 | 3.6 | 13.6 | 24.9 | 24.4 | 32.1 | 18.6 | 81.4 | 4.64 | 0.06 |
| 북한 이탈주민 교류정도 | 만남 적 없음 | (718) | 1.1 | 4.0 | 16.4 | 26.5 | 23.8 | 28.1 | 21.6 | 78.4 | 4.52 | 0.05 |
| | 만남 경험 있음 | (252) | 1.6 | 4.8 | 11.1 | 23.8 | 25.4 | 33.3 | 17.5 | 82.5 | 4.67 | 0.08 |
| | 정기적 만남 | (30) | 6.7 | 0.0 | 10.0 | 20.0 | 40.0 | 23.3 | 16.7 | 83.3 | 4.57 | 0.24 |

4. 공통의 희생자 인식

가. 남한이 받은 분단의 고통과 북한이 받은 분단의 고통은 비슷하다.

(단위 : 명, %, 점)

| 구분 | | 사례 수 | 전적 비중의 | 비동의 | 다소 비중의 | 다소 동의 | 동의 | 전적 동의 | 비동의 | 동의 | 평균 | 표준 오차 |
|--------------|--------------|--------|--------|------|--------|-------|-------|-------|------|-------|------|-------|
| 전체 | | (1000) | 6.7 | 11.5 | 27.7 | 35.0 | 15.6 | 3.5 | 45.9 | 54.1 | 3.52 | 0.04 |
| 성별 | 남성 | (496) | 8.3 | 11.7 | 26.4 | 34.3 | 15.5 | 3.8 | 46.4 | 53.6 | 3.49 | 0.06 |
| | 여성 | (504) | 5.2 | 11.3 | 29.0 | 35.7 | 15.7 | 3.2 | 45.4 | 54.6 | 3.55 | 0.05 |
| 연령 | 20대 | (173) | 6.9 | 5.8 | 26.0 | 37.0 | 19.1 | 5.2 | 38.7 | 61.3 | 3.71 | 0.09 |
| | 30대 | (165) | 4.8 | 9.7 | 26.7 | 37.6 | 17.6 | 3.6 | 41.2 | 58.8 | 3.64 | 0.09 |
| | 40대 | (197) | 3.0 | 10.7 | 33.5 | 33.0 | 18.3 | 1.5 | 47.2 | 52.8 | 3.57 | 0.07 |
| | 50대 | (201) | 6.5 | 13.9 | 27.9 | 35.3 | 13.9 | 2.5 | 48.3 | 51.7 | 3.44 | 0.08 |
| | 60세+ | (264) | 10.6 | 15.2 | 25.0 | 33.3 | 11.4 | 4.5 | 50.8 | 49.2 | 3.33 | 0.08 |
| 연령 성별 | 20대 남성 | (91) | 12.1 | 5.5 | 27.5 | 35.2 | 14.3 | 5.5 | 45.1 | 54.9 | 3.51 | 0.14 |
| | 20대 여성 | (82) | 1.2 | 6.1 | 24.4 | 39.0 | 24.4 | 4.9 | 31.7 | 68.3 | 3.94 | 0.11 |
| | 30대 남성 | (84) | 3.6 | 10.7 | 22.6 | 36.9 | 21.4 | 4.8 | 36.9 | 63.1 | 3.76 | 0.13 |
| | 30대 여성 | (81) | 6.2 | 8.6 | 30.9 | 38.3 | 13.6 | 2.5 | 45.7 | 54.3 | 3.52 | 0.12 |
| | 40대 남성 | (100) | 5.0 | 8.0 | 29.0 | 34.0 | 22.0 | 2.0 | 42.0 | 58.0 | 3.66 | 0.11 |
| | 40대 여성 | (97) | 1.0 | 13.4 | 38.1 | 32.0 | 14.4 | 1.0 | 52.6 | 47.4 | 3.48 | 0.10 |
| | 50대 남성 | (103) | 9.7 | 16.5 | 19.4 | 37.9 | 12.6 | 3.9 | 45.6 | 54.4 | 3.39 | 0.13 |
| | 50대 여성 | (98) | 3.1 | 11.2 | 36.7 | 32.7 | 15.3 | 1.0 | 51.0 | 49.0 | 3.49 | 0.10 |
| | 60세+ 남성 | (118) | 10.2 | 16.1 | 32.2 | 28.8 | 9.3 | 3.4 | 58.5 | 41.5 | 3.21 | 0.11 |
| | 60세+ 여성 | (146) | 11.0 | 14.4 | 19.2 | 37.0 | 13.0 | 5.5 | 44.5 | 55.5 | 3.43 | 0.11 |
| 종교 | 기독교 | (217) | 5.1 | 12.0 | 30.4 | 31.3 | 17.5 | 3.7 | 47.5 | 52.5 | 3.55 | 0.08 |
| | 불교 | (174) | 13.2 | 14.9 | 26.4 | 26.4 | 17.8 | 1.1 | 54.6 | 45.4 | 3.24 | 0.10 |
| | 천주교 | (116) | 6.9 | 9.5 | 29.3 | 38.8 | 11.2 | 4.3 | 45.7 | 54.3 | 3.51 | 0.11 |
| | 기타 | (1) | 0.0 | 0.0 | 0.0 | 0.0 | 100.0 | 0.0 | 0.0 | 100.0 | 5.00 | |
| | 종교없음 | (492) | 5.1 | 10.6 | 26.6 | 38.8 | 14.8 | 4.1 | 42.3 | 57.7 | 3.60 | 0.05 |
| 정치성향 | 보수 | (244) | 9.4 | 16.8 | 28.7 | 29.1 | 13.5 | 2.5 | 54.9 | 45.1 | 3.28 | 0.08 |
| | 중도 | (437) | 6.9 | 9.2 | 27.9 | 41.4 | 11.7 | 3.0 | 43.9 | 56.1 | 3.51 | 0.05 |
| | 진보 | (319) | 4.4 | 10.7 | 26.6 | 30.7 | 22.6 | 5.0 | 41.7 | 58.3 | 3.71 | 0.07 |
| 지역 | 서울 | (193) | 4.1 | 11.4 | 26.4 | 38.3 | 16.1 | 3.6 | 42.0 | 58.0 | 3.62 | 0.08 |
| | 인천/경기 | (306) | 5.6 | 12.1 | 24.2 | 38.2 | 16.7 | 3.3 | 41.8 | 58.2 | 3.58 | 0.07 |
| | 대전/충청/세종 | (105) | 9.5 | 16.2 | 24.8 | 34.3 | 11.4 | 3.8 | 50.5 | 49.5 | 3.33 | 0.12 |
| | 광주/전라 | (98) | 6.1 | 13.3 | 25.5 | 30.6 | 21.4 | 3.1 | 44.9 | 55.1 | 3.57 | 0.12 |
| | 대구/경북 | (102) | 8.8 | 9.8 | 29.4 | 32.4 | 14.7 | 4.9 | 48.0 | 52.0 | 3.49 | 0.12 |
| 월 가구 소득 | 부산/울산/경남 | (155) | 9.0 | 7.1 | 36.8 | 31.0 | 13.5 | 2.6 | 52.9 | 47.1 | 3.41 | 0.09 |
| | 강원/제주 | (41) | 7.3 | 12.2 | 34.1 | 29.3 | 12.2 | 4.9 | 53.7 | 46.3 | 3.41 | 0.19 |
| | 300만원 미만 | (213) | 8.5 | 10.3 | 33.3 | 32.4 | 12.2 | 3.3 | 52.1 | 47.9 | 3.39 | 0.08 |
| 북한 이탈주민 교류정도 | 300~500만원 미만 | (345) | 4.9 | 12.8 | 26.1 | 37.7 | 16.2 | 2.3 | 43.8 | 56.2 | 3.54 | 0.06 |
| | 500만원 이상 | (442) | 7.2 | 11.1 | 26.2 | 34.2 | 16.7 | 4.5 | 44.6 | 55.4 | 3.56 | 0.06 |
| | 만남 적 없음 | (718) | 5.8 | 11.3 | 28.0 | 35.9 | 15.6 | 3.3 | 45.1 | 54.9 | 3.54 | 0.04 |
| 만남 경험 있음 | 만남 경험 있음 | (252) | 9.5 | 11.9 | 27.0 | 34.1 | 15.1 | 2.4 | 48.4 | 51.6 | 3.40 | 0.08 |
| | 정기적 만남 | (30) | 3.3 | 13.3 | 26.7 | 20.0 | 20.0 | 16.7 | 43.3 | 56.7 | 3.90 | 0.26 |

나. 분단으로 인해 북한이 겪고 있는 불공정성과 불평등은 남한이 겪고 있는 불공정성과 불평등과 유사성이 높다.

(단위 : 명, %, 점)

| 구분 | | 사례 수 | 전적 비동의 | 비동의 | 다소 비동의 | 다소 동의 | 동의 | 전적 동의 | 비동의 | 동의 | 평균 | 표준 오차 |
|--------------------|--------------|--------|-----------|------|-----------|----------|-------|----------|------|-------|------|----------|
| 전체 | | (1000) | 7.4 | 15.2 | 35.1 | 29.6 | 10.3 | 2.4 | 57.7 | 42.3 | 3.27 | 0.04 |
| 성별 | 남성 | (496) | 8.5 | 17.3 | 29.2 | 31.9 | 9.7 | 3.4 | 55.0 | 45.0 | 3.27 | 0.05 |
| | 여성 | (504) | 6.3 | 13.1 | 40.9 | 27.4 | 10.9 | 1.4 | 60.3 | 39.7 | 3.28 | 0.05 |
| 연령 | 20대 | (173) | 8.1 | 14.5 | 25.4 | 36.4 | 12.1 | 3.5 | 48.0 | 52.0 | 3.40 | 0.09 |
| | 30대 | (165) | 6.1 | 9.7 | 38.8 | 30.3 | 12.1 | 3.0 | 54.5 | 45.5 | 3.42 | 0.09 |
| | 40대 | (197) | 4.6 | 12.7 | 39.6 | 28.4 | 12.2 | 2.5 | 56.9 | 43.1 | 3.39 | 0.08 |
| | 50대 | (201) | 6.5 | 18.9 | 34.3 | 31.3 | 7.0 | 2.0 | 59.7 | 40.3 | 3.19 | 0.08 |
| | 60세+ | (264) | 10.6 | 18.2 | 36.4 | 24.2 | 9.1 | 1.5 | 65.2 | 34.8 | 3.08 | 0.07 |
| 성별 연령 | 20대 남성 | (91) | 12.1 | 11.0 | 22.0 | 42.9 | 6.6 | 5.5 | 45.1 | 54.9 | 3.37 | 0.14 |
| | 20대 여성 | (82) | 3.7 | 18.3 | 29.3 | 29.3 | 18.3 | 1.2 | 51.2 | 48.8 | 3.44 | 0.13 |
| | 30대 남성 | (84) | 7.1 | 11.9 | 28.6 | 33.3 | 14.3 | 4.8 | 47.6 | 52.4 | 3.50 | 0.13 |
| | 30대 여성 | (81) | 4.9 | 7.4 | 49.4 | 27.2 | 9.9 | 1.2 | 61.7 | 38.3 | 3.33 | 0.11 |
| | 40대 남성 | (100) | 3.0 | 18.0 | 31.0 | 31.0 | 15.0 | 2.0 | 52.0 | 48.0 | 3.43 | 0.11 |
| | 40대 여성 | (97) | 6.2 | 7.2 | 48.5 | 25.8 | 9.3 | 3.1 | 61.9 | 38.1 | 3.34 | 0.11 |
| | 50대 남성 | (103) | 9.7 | 22.3 | 27.2 | 33.0 | 4.9 | 2.9 | 59.2 | 40.8 | 3.10 | 0.12 |
| | 50대 여성 | (98) | 3.1 | 15.3 | 41.8 | 29.6 | 9.2 | 1.0 | 60.2 | 39.8 | 3.30 | 0.10 |
| 종교 | 기독교 | (217) | 6.9 | 17.1 | 36.4 | 25.8 | 11.5 | 2.3 | 60.4 | 39.6 | 3.25 | 0.08 |
| | 불교 | (174) | 8.6 | 17.2 | 32.8 | 28.2 | 10.9 | 2.3 | 58.6 | 41.4 | 3.22 | 0.09 |
| | 천주교 | (116) | 10.3 | 12.9 | 40.5 | 25.9 | 8.6 | 1.7 | 63.8 | 36.2 | 3.15 | 0.11 |
| | 기타 | (1) | 0.0 | 0.0 | 0.0 | 0.0 | 100.0 | 0.0 | 0.0 | 100.0 | 5.00 | |
| | 종교없음 | (492) | 6.5 | 14.2 | 34.1 | 32.7 | 9.8 | 2.6 | 54.9 | 45.1 | 3.33 | 0.05 |
| 정치성향 | 보수 | (244) | 11.1 | 24.6 | 32.0 | 21.7 | 9.0 | 1.6 | 67.6 | 32.4 | 2.98 | 0.08 |
| | 중도 | (437) | 6.9 | 10.3 | 36.4 | 34.6 | 9.2 | 2.7 | 53.5 | 46.5 | 3.37 | 0.05 |
| | 진보 | (319) | 5.3 | 14.7 | 35.7 | 28.8 | 12.9 | 2.5 | 55.8 | 44.2 | 3.37 | 0.06 |
| 지역 | 서울 | (193) | 6.7 | 10.9 | 32.6 | 36.8 | 12.4 | 0.5 | 50.3 | 49.7 | 3.39 | 0.08 |
| | 인천/경기 | (306) | 8.2 | 15.4 | 39.2 | 26.8 | 8.2 | 2.3 | 62.7 | 37.3 | 3.18 | 0.06 |
| | 대전/충청/세종 | (105) | 7.6 | 22.9 | 29.5 | 26.7 | 10.5 | 2.9 | 60.0 | 40.0 | 3.18 | 0.12 |
| | 광주/전라 | (98) | 1.0 | 19.4 | 33.7 | 25.5 | 16.3 | 4.1 | 54.1 | 45.9 | 3.49 | 0.11 |
| | 대구/경북 | (102) | 14.7 | 15.7 | 31.4 | 27.5 | 8.8 | 2.0 | 61.8 | 38.2 | 3.06 | 0.12 |
| | 부산/울산/경남 | (155) | 5.2 | 13.5 | 36.1 | 33.5 | 8.4 | 3.2 | 54.8 | 45.2 | 3.36 | 0.09 |
| | 강원/제주 | (41) | 9.8 | 9.8 | 39.0 | 24.4 | 12.2 | 4.9 | 58.5 | 41.5 | 3.34 | 0.20 |
| 월 가구 소득 | 300만원 미만 | (213) | 10.3 | 14.1 | 37.1 | 31.5 | 5.2 | 1.9 | 61.5 | 38.5 | 3.13 | 0.08 |
| | 300~500만원 미만 | (345) | 6.7 | 14.2 | 35.7 | 30.7 | 11.0 | 1.7 | 56.5 | 43.5 | 3.30 | 0.06 |
| | 500만원 이상 | (442) | 6.6 | 16.5 | 33.7 | 27.8 | 12.2 | 3.2 | 56.8 | 43.2 | 3.32 | 0.06 |
| 북한 이탈주민 교류정도 | 만난 적 없음 | (718) | 7.1 | 14.2 | 35.2 | 30.8 | 10.4 | 2.2 | 56.5 | 43.5 | 3.30 | 0.04 |
| | 만난 경험 있음 | (252) | 8.7 | 19.0 | 36.1 | 25.4 | 9.1 | 1.6 | 63.9 | 36.1 | 3.12 | 0.07 |
| | 정기적 만남 | (30) | 3.3 | 6.7 | 23.3 | 36.7 | 16.7 | 13.3 | 33.3 | 66.7 | 3.97 | 0.23 |

다. 남한과 북한은 모두 분단의 피해자이다.

(단위 : 명, %, 점)

| 구분 | | 사례 수 | 전적 비동의 | 비동의 | 다소 비동의 | 다소 동의 | 동의 | 전적 동의 | 비동의 | 동의 | 평균 | 표준 오차 | |
|--------------|------------|----------|-----------|-----|-----------|----------|-------|----------|------|-------|------|----------|------|
| 전체 | | (1000) | 2.4 | 3.7 | 10.6 | 33.5 | 28.9 | 20.9 | 16.7 | 83.3 | 4.46 | 0.04 | |
| 성별 | 남성 | (496) | 2.6 | 4.0 | 12.1 | 30.2 | 27.4 | 23.6 | 18.8 | 81.3 | 4.47 | 0.06 | |
| | 여성 | (504) | 2.2 | 3.4 | 9.1 | 36.7 | 30.4 | 18.3 | 14.7 | 85.3 | 4.44 | 0.05 | |
| 연령 | 20대 | (173) | 3.5 | 3.5 | 8.1 | 34.1 | 31.2 | 19.7 | 15.0 | 85.0 | 4.45 | 0.09 | |
| | 30대 | (165) | 1.2 | 3.0 | 10.9 | 38.2 | 23.6 | 23.0 | 15.2 | 84.8 | 4.49 | 0.09 | |
| | 40대 | (197) | 0.0 | 4.1 | 11.2 | 31.5 | 33.5 | 19.8 | 15.2 | 84.8 | 4.54 | 0.08 | |
| | 50대 | (201) | 2.5 | 5.0 | 10.4 | 33.3 | 29.9 | 18.9 | 17.9 | 82.1 | 4.40 | 0.08 | |
| | 60세+ | (264) | 4.2 | 3.0 | 11.7 | 31.8 | 26.5 | 22.7 | 18.9 | 81.1 | 4.42 | 0.08 | |
| | 연령 성별 | 20대 남성 | (91) | 6.6 | 6.6 | 8.8 | 33.0 | 25.3 | 19.8 | 22.0 | 78.0 | 4.23 | 0.15 |
| 20대 여성 | | (82) | 0.0 | 0.0 | 7.3 | 35.4 | 37.8 | 19.5 | 7.3 | 92.7 | 4.70 | 0.10 | |
| 30대 남성 | | (84) | 1.2 | 4.8 | 13.1 | 31.0 | 21.4 | 28.6 | 19.0 | 81.0 | 4.52 | 0.13 | |
| 30대 여성 | | (81) | 1.2 | 1.2 | 8.6 | 45.7 | 25.9 | 17.3 | 11.1 | 88.9 | 4.46 | 0.11 | |
| 40대 남성 | | (100) | 0.0 | 3.0 | 11.0 | 32.0 | 31.0 | 23.0 | 14.0 | 86.0 | 4.60 | 0.11 | |
| 40대 여성 | | (97) | 0.0 | 5.2 | 11.3 | 30.9 | 36.1 | 16.5 | 16.5 | 83.5 | 4.47 | 0.11 | |
| 50대 남성 | | (103) | 3.9 | 2.9 | 12.6 | 29.1 | 27.2 | 24.3 | 19.4 | 80.6 | 4.46 | 0.13 | |
| 50대 여성 | | (98) | 1.0 | 7.1 | 8.2 | 37.8 | 32.7 | 13.3 | 16.3 | 83.7 | 4.34 | 0.11 | |
| 성별 | 60세+ 남성 | (118) | 1.7 | 3.4 | 14.4 | 27.1 | 30.5 | 22.9 | 19.5 | 80.5 | 4.50 | 0.11 | |
| | 60세+ 여성 | (146) | 6.2 | 2.7 | 9.6 | 35.6 | 23.3 | 22.6 | 18.5 | 81.5 | 4.35 | 0.11 | |
| | 종교 | 기독교 | (217) | 2.3 | 3.7 | 9.7 | 35.0 | 27.6 | 21.7 | 15.7 | 84.3 | 4.47 | 0.08 |
| | 불교 | (174) | 2.3 | 4.6 | 10.9 | 30.5 | 33.9 | 17.8 | 17.8 | 82.2 | 4.43 | 0.09 | |
| 종교 | 천주교 | (116) | 3.4 | 2.6 | 17.2 | 31.0 | 25.9 | 19.8 | 23.3 | 76.7 | 4.33 | 0.12 | |
| | 기타 | (1) | 0.0 | 0.0 | 0.0 | 0.0 | 100.0 | 0.0 | 0.0 | 100.0 | 5.00 | | |
| | 종교없음 | (492) | 2.2 | 3.7 | 9.3 | 34.6 | 28.3 | 22.0 | 15.2 | 84.8 | 4.49 | 0.05 | |
| | 정치성향 | 보수 | (244) | 4.5 | 4.5 | 8.6 | 32.8 | 32.4 | 17.2 | 17.6 | 82.4 | 4.36 | 0.08 |
| 정치성향 | 중도 | (437) | 2.3 | 4.1 | 13.7 | 38.4 | 24.5 | 16.9 | 20.1 | 79.9 | 4.30 | 0.06 | |
| | 진보 | (319) | 0.9 | 2.5 | 7.8 | 27.3 | 32.3 | 29.2 | 11.3 | 88.7 | 4.75 | 0.06 | |
| | 지역 | 서울 | (193) | 1.0 | 4.7 | 9.3 | 38.3 | 29.5 | 17.1 | 15.0 | 85.0 | 4.42 | 0.08 |
| 지역 | 인천/경기 | (306) | 3.3 | 2.6 | 8.5 | 35.0 | 28.4 | 22.2 | 14.4 | 85.6 | 4.49 | 0.07 | |
| | 대전/충청/세종 | (105) | 3.8 | 4.8 | 9.5 | 31.4 | 25.7 | 24.8 | 18.1 | 81.9 | 4.45 | 0.13 | |
| | 광주/전라 | (98) | 0.0 | 7.1 | 11.2 | 28.6 | 30.6 | 22.4 | 18.4 | 81.6 | 4.50 | 0.12 | |
| | 대구/경북 | (102) | 5.9 | 2.0 | 16.7 | 24.5 | 29.4 | 21.6 | 24.5 | 75.5 | 4.34 | 0.13 | |
| | 부산/울산/경남 | (155) | 1.3 | 3.9 | 11.6 | 33.5 | 29.0 | 20.6 | 16.8 | 83.2 | 4.47 | 0.09 | |
| | 강원/제주 | (41) | 0.0 | 0.0 | 14.6 | 39.0 | 31.7 | 14.6 | 14.6 | 85.4 | 4.46 | 0.14 | |
| | 월 가구 소득 | 300만원 미만 | (213) | 4.7 | 5.6 | 14.1 | 38.5 | 21.6 | 15.5 | 24.4 | 75.6 | 4.13 | 0.09 |
| 300~500만원 미만 | | (345) | 2.3 | 2.6 | 9.9 | 35.4 | 29.3 | 20.6 | 14.8 | 85.2 | 4.48 | 0.06 | |
| 500만원 이상 | | (442) | 1.4 | 3.6 | 9.5 | 29.6 | 32.1 | 23.8 | 14.5 | 85.5 | 4.59 | 0.05 | |
| 북한 이탈주민 | 만남 적 없음 | (718) | 2.1 | 4.2 | 10.6 | 34.0 | 28.4 | 20.8 | 16.9 | 83.1 | 4.45 | 0.04 | |
| 이탈주민 교류정도 | 만남 경험 있음 | (252) | 3.2 | 2.4 | 10.7 | 34.5 | 28.2 | 21.0 | 16.3 | 83.7 | 4.45 | 0.07 | |
| | 정기적 만남 | (30) | 3.3 | 3.3 | 10.0 | 13.3 | 46.7 | 23.3 | 16.7 | 83.3 | 4.67 | 0.23 | |

5. 단일민족 정체감

가. 전반적으로 귀하는 북한 사람들과 얼마나 유사하다고 느끼십니까?

(단위 : 명, %, 점)

| 구분 | | 사례 수 | 전적 비유사 | 2 | 3 | 4 | 보통 | 6 | 7 | 8 | 전적 유사 | 비유사 | 보통 | 유사 | 평균 | 표준 오차 | |
|-----------|--------------|--------|--------|------|------|------|------|------|------|-------|-------|------|------|-------|------|-------|------|
| 전체 | | (1000) | 9.7 | 4.3 | 9.6 | 13.0 | 28.3 | 16.8 | 10.5 | 4.5 | 3.3 | 36.6 | 28.3 | 35.1 | 4.81 | 0.06 | |
| 성별 | 남성 | (496) | 8.9 | 2.8 | 7.9 | 11.1 | 27.6 | 17.1 | 13.5 | 6.9 | 4.2 | 30.6 | 27.6 | 41.7 | 5.11 | 0.09 | |
| | 여성 | (504) | 10.5 | 5.8 | 11.3 | 14.9 | 29.0 | 16.5 | 7.5 | 2.2 | 2.4 | 42.5 | 29.0 | 28.6 | 4.51 | 0.08 | |
| 연령 | 20대 | (173) | 15.6 | 4.0 | 8.7 | 16.2 | 31.8 | 12.1 | 9.8 | 1.7 | 0.0 | 44.5 | 31.8 | 23.7 | 4.29 | 0.14 | |
| | 30대 | (165) | 10.3 | 2.4 | 13.9 | 12.7 | 27.3 | 17.0 | 8.5 | 4.2 | 3.6 | 39.4 | 27.3 | 33.3 | 4.72 | 0.16 | |
| | 40대 | (197) | 5.6 | 2.5 | 8.6 | 14.7 | 31.0 | 18.3 | 11.7 | 5.1 | 2.5 | 31.5 | 31.0 | 37.6 | 5.05 | 0.13 | |
| | 50대 | (201) | 9.0 | 4.0 | 7.5 | 10.4 | 26.4 | 21.9 | 12.9 | 4.0 | 4.0 | 30.8 | 26.4 | 42.8 | 5.02 | 0.14 | |
| | 60세+ | (264) | 9.1 | 7.2 | 9.8 | 11.7 | 26.1 | 14.8 | 9.5 | 6.4 | 5.3 | 37.9 | 26.1 | 36.0 | 4.85 | 0.13 | |
| 성별 연령 | 20대 남성 | (91) | 19.8 | 2.2 | 11.0 | 11.0 | 34.1 | 8.8 | 9.9 | 3.3 | 0.0 | 44.0 | 34.1 | 22.0 | 4.20 | 0.21 | |
| | 20대 여성 | (82) | 11.0 | 6.1 | 6.1 | 22.0 | 29.3 | 15.9 | 9.8 | 0.0 | 0.0 | 45.1 | 29.3 | 25.6 | 4.39 | 0.19 | |
| | 30대 남성 | (84) | 8.3 | 1.2 | 11.9 | 10.7 | 22.6 | 23.8 | 10.7 | 7.1 | 3.6 | 32.1 | 22.6 | 45.2 | 5.10 | 0.22 | |
| | 30대 여성 | (81) | 12.3 | 3.7 | 16.0 | 14.8 | 32.1 | 9.9 | 6.2 | 1.2 | 3.7 | 46.9 | 32.1 | 21.0 | 4.33 | 0.22 | |
| | 40대 남성 | (100) | 3.0 | 1.0 | 5.0 | 14.0 | 30.0 | 20.0 | 15.0 | 8.0 | 4.0 | 23.0 | 30.0 | 47.0 | 5.51 | 0.17 | |
| | 40대 여성 | (97) | 8.2 | 4.1 | 12.4 | 15.5 | 32.0 | 16.5 | 8.2 | 2.1 | 1.0 | 40.2 | 32.0 | 27.8 | 4.58 | 0.18 | |
| | 50대 남성 | (103) | 6.8 | 5.8 | 3.9 | 11.7 | 24.3 | 19.4 | 17.5 | 5.8 | 4.9 | 28.2 | 24.3 | 47.6 | 5.27 | 0.20 | |
| | 50대 여성 | (98) | 11.2 | 2.0 | 11.2 | 9.2 | 28.6 | 24.5 | 8.2 | 2.0 | 3.1 | 33.7 | 28.6 | 37.8 | 4.77 | 0.20 | |
| 성별 연령 | 60세+ 남성 | (118) | 7.6 | 3.4 | 8.5 | 8.5 | 27.1 | 14.4 | 13.6 | 9.3 | 7.6 | 28.0 | 27.1 | 44.9 | 5.34 | 0.20 | |
| | 60세+ 여성 | (146) | 10.3 | 10.3 | 11.0 | 14.4 | 25.3 | 15.1 | 6.2 | 4.1 | 3.4 | 45.9 | 25.3 | 28.8 | 4.45 | 0.17 | |
| | 종교 | 기독교 | (217) | 8.3 | 6.0 | 9.7 | 12.9 | 25.3 | 16.1 | 12.0 | 6.0 | 3.7 | 36.9 | 25.3 | 37.8 | 4.89 | 0.14 |
| | 불교 | (174) | 8.6 | 5.2 | 6.3 | 15.5 | 30.5 | 16.1 | 9.8 | 4.0 | 4.0 | 35.6 | 30.5 | 33.9 | 4.86 | 0.15 | |
| | 천주교 | (116) | 11.2 | 4.3 | 9.5 | 13.8 | 30.2 | 13.8 | 8.6 | 4.3 | 4.3 | 38.8 | 30.2 | 31.0 | 4.71 | 0.19 | |
| | 기타 | (1) | 0.0 | 0.0 | 0.0 | 0.0 | 0.0 | 0.0 | 0.0 | 100.0 | 0.0 | 0.0 | 0.0 | 100.0 | 8.00 | | |
| 종교없음 | (492) | 10.4 | 3.3 | 10.8 | 12.0 | 28.5 | 18.1 | 10.6 | 3.9 | 2.6 | 36.4 | 28.5 | 35.2 | 4.77 | 0.09 | | |
| 정치성향 | 보수 | (244) | 15.2 | 7.8 | 11.5 | 9.0 | 28.7 | 12.3 | 9.4 | 4.1 | 2.0 | 43.4 | 28.7 | 27.9 | 4.36 | 0.14 | |
| | 중도 | (437) | 8.5 | 3.7 | 9.4 | 15.6 | 33.2 | 15.1 | 8.2 | 3.0 | 3.4 | 37.1 | 33.2 | 29.7 | 4.75 | 0.09 | |
| | 진보 | (319) | 7.2 | 2.5 | 8.5 | 12.5 | 21.3 | 22.6 | 14.4 | 6.9 | 4.1 | 30.7 | 21.3 | 48.0 | 5.23 | 0.11 | |
| 지역 | 서울 | (193) | 11.4 | 3.6 | 11.9 | 10.9 | 24.4 | 19.7 | 10.9 | 4.7 | 2.6 | 37.8 | 24.4 | 37.8 | 4.75 | 0.15 | |
| | 인천/경기 | (306) | 10.1 | 3.3 | 8.8 | 15.0 | 27.1 | 16.7 | 11.4 | 3.6 | 3.9 | 37.3 | 27.1 | 35.6 | 4.83 | 0.11 | |
| | 대전/충청/세종 | (105) | 13.3 | 4.8 | 8.6 | 9.5 | 30.5 | 15.2 | 6.7 | 7.6 | 3.8 | 36.2 | 30.5 | 33.3 | 4.72 | 0.21 | |
| | 광주/전라 | (98) | 7.1 | 4.1 | 8.2 | 14.3 | 21.4 | 18.4 | 11.2 | 8.2 | 7.1 | 33.7 | 21.4 | 44.9 | 5.22 | 0.21 | |
| | 대구/경북 | (102) | 7.8 | 6.9 | 9.8 | 10.8 | 34.3 | 13.7 | 10.8 | 2.9 | 2.9 | 35.3 | 34.3 | 30.4 | 4.74 | 0.19 | |
| | 부산/울산/경남 | (155) | 7.7 | 5.2 | 9.7 | 12.9 | 35.5 | 16.1 | 9.0 | 2.6 | 1.3 | 35.5 | 35.5 | 29.0 | 4.68 | 0.14 | |
| 강원/제주 | (41) | 7.3 | 4.9 | 9.8 | 19.5 | 24.4 | 14.6 | 14.6 | 4.9 | 0.0 | 41.5 | 24.4 | 34.1 | 4.76 | 0.29 | | |
| 월 가구 소득 | 300만원 미만 | (213) | 13.6 | 5.2 | 6.1 | 14.6 | 34.7 | 13.6 | 8.5 | 1.4 | 2.3 | 39.4 | 34.7 | 25.8 | 4.47 | 0.13 | |
| | 300~500만원 미만 | (345) | 8.7 | 4.6 | 10.4 | 13.3 | 25.5 | 18.6 | 8.1 | 6.1 | 4.6 | 37.1 | 25.5 | 37.4 | 4.89 | 0.11 | |
| | 500만원 이상 | (442) | 8.6 | 3.6 | 10.6 | 12.0 | 27.4 | 17.0 | 13.3 | 4.8 | 2.7 | 34.8 | 27.4 | 37.8 | 4.90 | 0.09 | |
| 이탈주민 교류정도 | 북한 만난 적 없음 | (718) | 10.0 | 5.2 | 10.3 | 14.6 | 27.0 | 16.9 | 9.1 | 3.3 | 3.6 | 40.1 | 27.0 | 32.9 | 4.69 | 0.07 | |
| | 북한 만난 경험 있음 | (252) | 9.5 | 2.0 | 7.9 | 9.5 | 31.0 | 16.7 | 15.5 | 6.0 | 2.0 | 29.0 | 31.0 | 40.1 | 5.04 | 0.12 | |
| 교류정도 | 정기적 만남 | (30) | 3.3 | 3.3 | 6.7 | 3.3 | 36.7 | 16.7 | 3.3 | 20.0 | 6.7 | 16.7 | 36.7 | 46.7 | 5.70 | 0.36 | |

나. 귀하는 북한 사람들과 자기 자신을 얼마나 동일시하십니까?

(단위 : 명, %, 점)

| 구분 | | 사례 수 | 전적 비 동일시 | 2 | 3 | 4 | 보통 | 6 | 7 | 8 | 전적 동일시 | 비 동일시 | 보통 | 동일시 | 평균 | 표준 오차 |
|--------------|--------------|--------|----------|------|------|------|------|-------|------|------|--------|-------|------|-------|------|-------|
| 전체 | | (1000) | 13.0 | 5.5 | 10.8 | 12.4 | 31.5 | 13.1 | 8.9 | 3.2 | 1.6 | 41.7 | 31.5 | 26.8 | 4.44 | 0.06 |
| 성별 | 남성 | (496) | 12.3 | 2.8 | 9.7 | 11.1 | 30.0 | 16.5 | 11.1 | 4.0 | 2.4 | 35.9 | 30.0 | 34.1 | 4.72 | 0.09 |
| | 여성 | (504) | 13.7 | 8.1 | 11.9 | 13.7 | 32.9 | 9.7 | 6.7 | 2.4 | 0.8 | 47.4 | 32.9 | 19.6 | 4.17 | 0.08 |
| 연령 | 20대 | (173) | 19.7 | 4.0 | 11.0 | 13.9 | 32.4 | 11.0 | 6.4 | 1.2 | 0.6 | 48.6 | 32.4 | 19.1 | 4.03 | 0.15 |
| | 30대 | (165) | 17.0 | 9.7 | 10.3 | 13.3 | 26.1 | 11.5 | 9.1 | 2.4 | 0.6 | 50.3 | 26.1 | 23.6 | 4.08 | 0.16 |
| | 40대 | (197) | 10.7 | 5.6 | 8.6 | 14.7 | 31.0 | 18.3 | 8.6 | 1.5 | 1.0 | 39.6 | 31.0 | 29.4 | 4.53 | 0.13 |
| | 50대 | (201) | 9.0 | 3.5 | 9.5 | 10.9 | 37.8 | 11.4 | 9.5 | 5.5 | 3.0 | 32.8 | 37.8 | 29.4 | 4.83 | 0.14 |
| | 60세+ | (264) | 11.0 | 5.3 | 13.6 | 10.2 | 29.9 | 12.9 | 10.2 | 4.5 | 2.3 | 40.2 | 29.9 | 29.9 | 4.59 | 0.12 |
| 연령 성별 | 20대 남성 | (91) | 25.3 | 0.0 | 8.8 | 11.0 | 33.0 | 14.3 | 5.5 | 2.2 | 0.0 | 45.1 | 33.0 | 22.0 | 4.02 | 0.21 |
| | 20대 여성 | (82) | 13.4 | 8.5 | 13.4 | 17.1 | 31.7 | 7.3 | 7.3 | 0.0 | 1.2 | 52.4 | 31.7 | 15.9 | 4.04 | 0.20 |
| | 30대 남성 | (84) | 14.3 | 3.6 | 8.3 | 15.5 | 22.6 | 19.0 | 13.1 | 2.4 | 1.2 | 41.7 | 22.6 | 35.7 | 4.57 | 0.22 |
| | 30대 여성 | (81) | 19.8 | 16.0 | 12.3 | 11.1 | 29.6 | 3.7 | 4.9 | 2.5 | 0.0 | 59.3 | 29.6 | 11.1 | 3.58 | 0.21 |
| | 40대 남성 | (100) | 6.0 | 3.0 | 8.0 | 15.0 | 28.0 | 25.0 | 11.0 | 2.0 | 2.0 | 32.0 | 28.0 | 40.0 | 4.97 | 0.17 |
| | 40대 여성 | (97) | 15.5 | 8.2 | 9.3 | 14.4 | 34.0 | 11.3 | 6.2 | 1.0 | 0.0 | 47.4 | 34.0 | 18.6 | 4.07 | 0.19 |
| | 50대 남성 | (103) | 11.7 | 1.9 | 10.7 | 3.9 | 36.9 | 14.6 | 9.7 | 6.8 | 3.9 | 28.2 | 36.9 | 35.0 | 4.92 | 0.20 |
| | 50대 여성 | (98) | 6.1 | 5.1 | 8.2 | 18.4 | 38.8 | 8.2 | 9.2 | 4.1 | 2.0 | 37.8 | 38.8 | 23.5 | 4.72 | 0.18 |
| 60세+ 남성 | (118) | 6.8 | 5.1 | 11.9 | 11.0 | 28.8 | 11.0 | 15.3 | 5.9 | 4.2 | 34.7 | 28.8 | 36.4 | 4.99 | 0.19 | |
| 60세+ 여성 | (146) | 14.4 | 5.5 | 15.1 | 9.6 | 30.8 | 14.4 | 6.2 | 3.4 | 0.7 | 44.5 | 30.8 | 24.7 | 4.26 | 0.16 | |
| 종교 | 기독교 | (217) | 12.9 | 4.1 | 10.6 | 12.9 | 27.6 | 12.0 | 14.7 | 4.6 | 0.5 | 40.6 | 27.6 | 31.8 | 4.59 | 0.14 |
| | 불교 | (174) | 11.5 | 3.4 | 13.2 | 9.8 | 36.2 | 12.6 | 6.3 | 4.0 | 2.9 | 37.9 | 36.2 | 25.9 | 4.56 | 0.15 |
| | 천주교 | (116) | 14.7 | 1.7 | 14.7 | 8.6 | 31.0 | 14.7 | 10.3 | 2.6 | 1.7 | 39.7 | 31.0 | 29.3 | 4.48 | 0.19 |
| | 기타 | (1) | 0.0 | 0.0 | 0.0 | 0.0 | 0.0 | 100.0 | 0.0 | 0.0 | 0.0 | 0.0 | 0.0 | 100.0 | 6.00 | |
| | 종교없음 | (492) | 13.2 | 7.7 | 9.1 | 14.0 | 31.7 | 13.2 | 6.9 | 2.4 | 1.6 | 44.1 | 31.7 | 24.2 | 4.33 | 0.09 |
| 정치성향 | 보수 | (244) | 17.6 | 5.7 | 16.8 | 10.2 | 24.6 | 13.5 | 6.1 | 3.7 | 1.6 | 50.4 | 24.6 | 25.0 | 4.12 | 0.13 |
| | 중도 | (437) | 11.9 | 4.6 | 8.7 | 13.5 | 37.5 | 12.8 | 6.4 | 3.2 | 1.4 | 38.7 | 37.5 | 23.8 | 4.49 | 0.09 |
| | 진보 | (319) | 11.0 | 6.6 | 9.1 | 12.5 | 28.5 | 13.2 | 14.4 | 2.8 | 1.9 | 39.2 | 28.5 | 32.3 | 4.64 | 0.11 |
| 지역 | 서울 | (193) | 15.5 | 3.1 | 7.3 | 12.4 | 34.2 | 14.0 | 10.4 | 1.0 | 2.1 | 38.3 | 34.2 | 27.5 | 4.48 | 0.14 |
| | 인천/경기 | (306) | 13.1 | 6.5 | 11.8 | 13.1 | 30.4 | 13.4 | 7.2 | 3.6 | 1.0 | 44.4 | 30.4 | 25.2 | 4.34 | 0.11 |
| | 대전/충청/세종 | (105) | 21.0 | 4.8 | 9.5 | 12.4 | 21.9 | 12.4 | 13.3 | 3.8 | 1.0 | 47.6 | 21.9 | 30.5 | 4.25 | 0.22 |
| | 광주/전라 | (98) | 9.2 | 5.1 | 9.2 | 10.2 | 28.6 | 17.3 | 10.2 | 6.1 | 4.1 | 33.7 | 28.6 | 37.8 | 4.92 | 0.21 |
| | 대구/경북 | (102) | 8.8 | 7.8 | 13.7 | 12.7 | 33.3 | 8.8 | 9.8 | 2.9 | 2.0 | 43.1 | 33.3 | 23.5 | 4.46 | 0.19 |
| | 부산/울산/경남 | (155) | 11.6 | 5.2 | 13.5 | 12.9 | 36.1 | 11.0 | 7.1 | 2.6 | 0.0 | 43.2 | 36.1 | 20.6 | 4.31 | 0.14 |
| 월 가구 소득 | 300만원 미만 | (213) | 16.4 | 4.2 | 7.5 | 14.1 | 39.4 | 10.8 | 5.2 | 1.9 | 0.5 | 42.3 | 39.4 | 18.3 | 4.21 | 0.13 |
| | 300~500만원 미만 | (345) | 9.9 | 6.1 | 14.8 | 12.8 | 24.6 | 16.5 | 10.4 | 2.6 | 2.3 | 43.5 | 24.6 | 31.9 | 4.54 | 0.11 |
| | 500만원 이상 | (442) | 13.8 | 5.7 | 9.3 | 11.3 | 33.0 | 11.5 | 9.5 | 4.3 | 1.6 | 40.0 | 33.0 | 26.9 | 4.48 | 0.10 |
| 북한 이탈주민 교류정도 | 만난 적 없음 | (718) | 13.2 | 6.5 | 11.0 | 14.3 | 31.1 | 11.7 | 8.6 | 1.9 | 1.5 | 45.1 | 31.1 | 23.8 | 4.32 | 0.07 |
| | 만난 경험 있음 | (252) | 13.5 | 3.2 | 10.3 | 7.5 | 33.3 | 14.7 | 10.7 | 5.2 | 1.6 | 34.5 | 33.3 | 32.1 | 4.66 | 0.13 |
| 교류정도 | 정기적 만남 | (30) | 3.3 | 0.0 | 10.0 | 6.7 | 26.7 | 33.3 | 0.0 | 16.7 | 3.3 | 20.0 | 26.7 | 53.3 | 5.57 | 0.32 |

다. 귀하는 귀하가 북한 사람들과 한민족이라는 사실이 얼마나 기쁘게 느껴집니까?

(단위 : 명, %, 점)

| 구분 | | 사례 수 | 전적 비가쁨 | 2 | 3 | 4 | 보통 | 6 | 7 | 8 | 전적 기쁨 | 비가쁨 | 보통 | 기쁨 | 평균 | 표준 오차 |
|-----------|--------------|--------|--------|-----|------|------|------|------|-------|-----|-------|------|------|-------|------|-------|
| 전체 | | (1000) | 9.2 | 3.9 | 6.8 | 9.2 | 38.9 | 15.5 | 10.1 | 4.0 | 2.4 | 29.1 | 38.9 | 32.0 | 4.86 | 0.06 |
| 성별 | 남성 | (496) | 8.1 | 2.6 | 6.3 | 8.7 | 37.9 | 16.3 | 12.1 | 4.8 | 3.2 | 25.6 | 37.9 | 36.5 | 5.07 | 0.08 |
| | 여성 | (504) | 10.3 | 5.2 | 7.3 | 9.7 | 39.9 | 14.7 | 8.1 | 3.2 | 1.6 | 32.5 | 39.9 | 27.6 | 4.66 | 0.08 |
| 연령 | 20대 | (173) | 15.0 | 4.0 | 6.9 | 14.5 | 39.9 | 9.8 | 6.4 | 1.7 | 1.7 | 40.5 | 39.9 | 19.7 | 4.34 | 0.14 |
| | 30대 | (165) | 12.7 | 4.8 | 8.5 | 7.9 | 36.4 | 16.4 | 7.3 | 4.8 | 1.2 | 33.9 | 36.4 | 29.7 | 4.60 | 0.15 |
| | 40대 | (197) | 5.1 | 3.6 | 4.1 | 7.6 | 44.2 | 19.8 | 11.2 | 2.5 | 2.0 | 20.3 | 44.2 | 35.5 | 5.11 | 0.11 |
| | 50대 | (201) | 8.0 | 2.0 | 5.5 | 6.0 | 36.3 | 20.9 | 10.9 | 7.0 | 3.5 | 21.4 | 36.3 | 42.3 | 5.23 | 0.13 |
| | 60세+ | (264) | 7.2 | 4.9 | 8.7 | 10.2 | 37.9 | 11.4 | 12.9 | 3.8 | 3.0 | 31.1 | 37.9 | 31.1 | 4.89 | 0.12 |
| 연령 성별 | 20대 남성 | (91) | 20.9 | 3.3 | 5.5 | 9.9 | 41.8 | 7.7 | 8.8 | 1.1 | 1.1 | 39.6 | 41.8 | 18.7 | 4.19 | 0.21 |
| | 20대 여성 | (82) | 8.5 | 4.9 | 8.5 | 19.5 | 37.8 | 12.2 | 3.7 | 2.4 | 2.4 | 41.5 | 37.8 | 20.7 | 4.51 | 0.19 |
| | 30대 남성 | (84) | 6.0 | 3.6 | 8.3 | 7.1 | 34.5 | 22.6 | 9.5 | 7.1 | 1.2 | 25.0 | 34.5 | 40.5 | 5.10 | 0.19 |
| | 30대 여성 | (81) | 19.8 | 6.2 | 8.6 | 8.6 | 38.3 | 9.9 | 4.9 | 2.5 | 1.2 | 43.2 | 38.3 | 18.5 | 4.09 | 0.22 |
| | 40대 남성 | (100) | 2.0 | 2.0 | 3.0 | 9.0 | 40.0 | 24.0 | 15.0 | 2.0 | 3.0 | 16.0 | 40.0 | 44.0 | 5.43 | 0.17 |
| | 40대 여성 | (97) | 8.2 | 5.2 | 5.2 | 6.2 | 48.5 | 15.5 | 7.2 | 3.1 | 1.0 | 24.7 | 48.5 | 26.8 | 4.78 | 0.14 |
| | 50대 남성 | (103) | 7.8 | 0.0 | 5.8 | 6.8 | 36.9 | 19.4 | 10.7 | 7.8 | 4.9 | 20.4 | 36.9 | 42.7 | 5.34 | 0.19 |
| | 50대 여성 | (98) | 8.2 | 4.1 | 5.1 | 5.1 | 35.7 | 22.4 | 11.2 | 6.1 | 2.0 | 22.4 | 35.7 | 41.8 | 5.11 | 0.19 |
| 종교 | 60세+ 남성 | (118) | 5.1 | 4.2 | 8.5 | 10.2 | 36.4 | 9.3 | 15.3 | 5.9 | 5.1 | 28.0 | 36.4 | 35.6 | 5.18 | 0.18 |
| | 60세+ 여성 | (146) | 8.9 | 5.5 | 8.9 | 10.3 | 39.0 | 13.0 | 11.0 | 2.1 | 1.4 | 33.6 | 39.0 | 27.4 | 4.66 | 0.15 |
| | 기독교 | (217) | 8.3 | 3.7 | 4.1 | 9.7 | 41.0 | 14.3 | 12.4 | 5.5 | 0.9 | 25.8 | 41.0 | 33.2 | 4.97 | 0.12 |
| | 불교 | (174) | 5.7 | 4.0 | 8.0 | 8.0 | 44.3 | 15.5 | 8.6 | 3.4 | 2.3 | 25.9 | 44.3 | 29.9 | 4.93 | 0.13 |
| | 천주교 | (116) | 11.2 | 2.6 | 6.9 | 10.3 | 38.8 | 12.1 | 12.9 | 3.4 | 1.7 | 31.0 | 38.8 | 30.2 | 4.78 | 0.18 |
| 정치성향 | 기타 | (1) | 0.0 | 0.0 | 0.0 | 0.0 | 0.0 | 0.0 | 100.0 | 0.0 | 0.0 | 0.0 | 0.0 | 100.0 | 7.00 | |
| | 종교없음 | (492) | 10.4 | 4.3 | 7.5 | 9.1 | 36.2 | 16.9 | 8.7 | 3.7 | 3.3 | 31.3 | 36.2 | 32.5 | 4.80 | 0.09 |
| | 보수 | (244) | 15.6 | 5.7 | 10.2 | 7.8 | 33.2 | 15.6 | 7.4 | 3.7 | 0.8 | 39.3 | 33.2 | 27.5 | 4.37 | 0.13 |
| | 중도 | (437) | 7.1 | 3.2 | 6.4 | 9.6 | 44.9 | 16.2 | 7.6 | 3.0 | 2.1 | 26.3 | 44.9 | 28.8 | 4.88 | 0.08 |
| 지역 | 진보 | (319) | 7.2 | 3.4 | 4.7 | 9.7 | 35.1 | 14.4 | 15.7 | 5.6 | 4.1 | 25.1 | 35.1 | 39.8 | 5.21 | 0.11 |
| | 서울 | (193) | 12.4 | 2.6 | 6.7 | 8.8 | 36.3 | 15.0 | 13.0 | 2.1 | 3.1 | 30.6 | 36.3 | 33.2 | 4.80 | 0.14 |
| | 인천/경기 | (306) | 8.8 | 4.2 | 6.5 | 11.4 | 37.6 | 16.3 | 8.8 | 4.2 | 2.0 | 31.0 | 37.6 | 31.4 | 4.82 | 0.10 |
| | 대전/충청/세종 | (105) | 14.3 | 6.7 | 6.7 | 11.4 | 28.6 | 16.2 | 12.4 | 2.9 | 1.0 | 39.0 | 28.6 | 32.4 | 4.51 | 0.20 |
| | 광주/전라 | (98) | 6.1 | 2.0 | 1.0 | 8.2 | 41.8 | 16.3 | 13.3 | 6.1 | 5.1 | 17.3 | 41.8 | 40.8 | 5.41 | 0.18 |
| | 대구/경북 | (102) | 7.8 | 2.9 | 7.8 | 6.9 | 41.2 | 14.7 | 9.8 | 7.8 | 1.0 | 25.5 | 41.2 | 33.3 | 4.99 | 0.18 |
| | 부산/울산/경남 | (155) | 7.1 | 5.2 | 10.3 | 5.8 | 46.5 | 14.8 | 7.1 | 1.9 | 1.3 | 28.4 | 46.5 | 25.2 | 4.70 | 0.13 |
| 월 가구 소득 | 강원/제주 | (41) | 2.4 | 2.4 | 7.3 | 9.8 | 46.3 | 12.2 | 4.9 | 7.3 | 7.3 | 22.0 | 46.3 | 31.7 | 5.32 | 0.28 |
| | 300만원 미만 | (213) | 9.9 | 2.8 | 6.6 | 12.2 | 45.1 | 13.6 | 6.1 | 1.9 | 1.9 | 31.5 | 45.1 | 23.5 | 4.66 | 0.12 |
| | 300~500만원 미만 | (345) | 8.1 | 4.9 | 6.1 | 8.1 | 37.7 | 17.1 | 10.4 | 4.9 | 2.6 | 27.2 | 37.7 | 35.1 | 4.96 | 0.10 |
| 이탈주민 교류정도 | 500만원 이상 | (442) | 9.7 | 3.6 | 7.5 | 8.6 | 36.9 | 15.2 | 11.8 | 4.3 | 2.5 | 29.4 | 36.9 | 33.7 | 4.88 | 0.09 |
| | 북한 만난 적 없음 | (718) | 9.9 | 4.0 | 7.7 | 9.3 | 40.0 | 14.8 | 8.5 | 3.5 | 2.4 | 30.9 | 40.0 | 29.1 | 4.75 | 0.07 |
| | 북한 만난 경험 있음 | (252) | 7.9 | 4.0 | 4.8 | 8.7 | 35.7 | 18.3 | 13.5 | 4.8 | 2.4 | 25.4 | 35.7 | 38.9 | 5.07 | 0.12 |
| 정기적 만남 | (30) | 3.3 | 0.0 | 3.3 | 10.0 | 40.0 | 10.0 | 20.0 | 10.0 | 3.3 | 16.7 | 40.0 | 43.3 | 5.63 | 0.31 | |

라. 스스로 북한 사람에 대해서 얼마나 애착을 느끼니까?.

(단위 : 명, %, 점)

| 구분 | | 사례 수 | 전적 비애착 | 2 | 3 | 4 | 보통 | 6 | 7 | 8 | 전적 애착 | 비애착 | 보통 | 애착 | 평균 | 표준 오차 |
|-----------|--------------|--------|--------|-----|------|------|------|------|-------|------|-------|------|------|-------|------|-------|
| 전체 | | (1000) | 9.8 | 5.5 | 9.6 | 9.9 | 32.8 | 16.2 | 10.3 | 4.3 | 1.6 | 34.8 | 32.8 | 32.4 | 4.71 | 0.06 |
| 성별 | 남성 | (496) | 8.3 | 4.8 | 6.9 | 9.1 | 30.2 | 19.2 | 13.3 | 6.0 | 2.2 | 29.0 | 30.2 | 40.7 | 5.02 | 0.09 |
| | 여성 | (504) | 11.3 | 6.2 | 12.3 | 10.7 | 35.3 | 13.3 | 7.3 | 2.6 | 1.0 | 40.5 | 35.3 | 24.2 | 4.41 | 0.08 |
| 연령 | 20대 | (173) | 12.7 | 6.4 | 11.6 | 16.2 | 30.1 | 11.6 | 7.5 | 2.3 | 1.7 | 46.8 | 30.1 | 23.1 | 4.31 | 0.15 |
| | 30대 | (165) | 14.5 | 4.2 | 10.9 | 10.9 | 29.1 | 16.4 | 10.3 | 3.6 | 0.0 | 40.6 | 29.1 | 30.3 | 4.44 | 0.15 |
| | 40대 | (197) | 7.1 | 5.6 | 8.1 | 9.1 | 38.6 | 15.7 | 11.7 | 2.5 | 1.5 | 29.9 | 38.6 | 31.5 | 4.82 | 0.13 |
| | 50대 | (201) | 8.0 | 2.0 | 8.5 | 9.0 | 31.8 | 22.9 | 10.0 | 5.0 | 3.0 | 27.4 | 31.8 | 40.8 | 5.06 | 0.13 |
| | 60세+ | (264) | 8.3 | 8.3 | 9.5 | 6.4 | 33.3 | 14.4 | 11.4 | 6.8 | 1.5 | 32.6 | 33.3 | 34.1 | 4.80 | 0.12 |
| 연령 성별 | 20대 남성 | (91) | 15.4 | 6.6 | 8.8 | 13.2 | 27.5 | 13.2 | 9.9 | 4.4 | 1.1 | 44.0 | 27.5 | 28.6 | 4.38 | 0.22 |
| | 20대 여성 | (82) | 9.8 | 6.1 | 14.6 | 19.5 | 32.9 | 9.8 | 4.9 | 0.0 | 2.4 | 50.0 | 32.9 | 17.1 | 4.23 | 0.19 |
| | 30대 남성 | (84) | 8.3 | 6.0 | 10.7 | 8.3 | 19.0 | 27.4 | 15.5 | 4.8 | 0.0 | 33.3 | 19.0 | 47.6 | 4.92 | 0.21 |
| | 30대 여성 | (81) | 21.0 | 2.5 | 11.1 | 13.6 | 39.5 | 4.9 | 4.9 | 2.5 | 0.0 | 48.1 | 39.5 | 12.3 | 3.95 | 0.21 |
| | 40대 남성 | (100) | 3.0 | 3.0 | 6.0 | 9.0 | 39.0 | 21.0 | 12.0 | 4.0 | 3.0 | 21.0 | 39.0 | 40.0 | 5.27 | 0.16 |
| | 40대 여성 | (97) | 11.3 | 8.2 | 10.3 | 9.3 | 38.1 | 10.3 | 11.3 | 1.0 | 0.0 | 39.2 | 38.1 | 22.7 | 4.36 | 0.19 |
| | 50대 남성 | (103) | 9.7 | 1.9 | 3.9 | 7.8 | 32.0 | 22.3 | 14.6 | 4.9 | 2.9 | 23.3 | 32.0 | 44.7 | 5.17 | 0.19 |
| | 50대 여성 | (98) | 6.1 | 2.0 | 13.3 | 10.2 | 31.6 | 23.5 | 5.1 | 5.1 | 3.1 | 31.6 | 31.6 | 36.7 | 4.94 | 0.18 |
| 종교 | 60세+ 남성 | (118) | 5.9 | 6.8 | 5.9 | 7.6 | 31.4 | 13.6 | 14.4 | 11.0 | 3.4 | 26.3 | 31.4 | 42.4 | 5.25 | 0.19 |
| | 60세+ 여성 | (146) | 10.3 | 9.6 | 12.3 | 5.5 | 34.9 | 15.1 | 8.9 | 3.4 | 0.0 | 37.7 | 34.9 | 27.4 | 4.43 | 0.16 |
| | 기독교 | (217) | 6.5 | 4.1 | 10.6 | 9.7 | 32.7 | 16.1 | 14.7 | 4.1 | 1.4 | 30.9 | 32.7 | 36.4 | 4.94 | 0.12 |
| | 불교 | (174) | 9.8 | 4.0 | 10.9 | 10.9 | 29.9 | 18.4 | 8.6 | 4.6 | 2.9 | 35.6 | 29.9 | 34.5 | 4.77 | 0.15 |
| | 천주교 | (116) | 11.2 | 5.2 | 8.6 | 6.9 | 38.8 | 12.1 | 9.5 | 6.9 | 0.9 | 31.9 | 38.8 | 29.3 | 4.71 | 0.18 |
| 정치성향 | 기타 | (1) | 0.0 | 0.0 | 0.0 | 0.0 | 0.0 | 0.0 | 100.0 | 0.0 | 0.0 | 0.0 | 0.0 | 100.0 | 7.00 | |
| | 종교없음 | (492) | 11.0 | 6.7 | 8.9 | 10.4 | 32.5 | 16.5 | 8.9 | 3.7 | 1.4 | 37.0 | 32.5 | 30.5 | 4.59 | 0.09 |
| | 보수 | (244) | 13.9 | 8.2 | 11.1 | 11.1 | 29.5 | 12.3 | 9.0 | 4.1 | 0.8 | 44.3 | 29.5 | 26.2 | 4.32 | 0.13 |
| | 중도 | (437) | 10.1 | 3.9 | 9.2 | 9.4 | 38.0 | 16.0 | 9.4 | 2.5 | 1.6 | 32.5 | 38.0 | 29.5 | 4.69 | 0.09 |
| | 진보 | (319) | 6.3 | 5.6 | 9.1 | 9.7 | 28.2 | 19.4 | 12.5 | 6.9 | 2.2 | 30.7 | 28.2 | 41.1 | 5.04 | 0.11 |
| 지역 | 서울 | (193) | 12.4 | 7.3 | 6.7 | 9.8 | 30.6 | 19.2 | 6.7 | 5.2 | 2.1 | 36.3 | 30.6 | 33.2 | 4.62 | 0.15 |
| | 인천/경기 | (306) | 10.8 | 4.6 | 12.1 | 10.1 | 30.4 | 15.7 | 11.8 | 3.9 | 0.7 | 37.6 | 30.4 | 32.0 | 4.62 | 0.11 |
| | 대전/충청/세종 | (105) | 16.2 | 6.7 | 4.8 | 10.5 | 29.5 | 15.2 | 12.4 | 2.9 | 1.9 | 38.1 | 29.5 | 32.4 | 4.51 | 0.21 |
| | 광주/전라 | (98) | 8.2 | 2.0 | 5.1 | 8.2 | 35.7 | 20.4 | 11.2 | 6.1 | 3.1 | 23.5 | 35.7 | 40.8 | 5.16 | 0.19 |
| | 대구/경북 | (102) | 7.8 | 5.9 | 13.7 | 10.8 | 33.3 | 11.8 | 9.8 | 3.9 | 2.9 | 38.2 | 33.3 | 28.4 | 4.68 | 0.19 |
| | 부산/울산/경남 | (155) | 4.5 | 6.5 | 11.0 | 9.7 | 39.4 | 16.8 | 8.4 | 3.2 | 0.6 | 31.6 | 39.4 | 29.0 | 4.77 | 0.13 |
| 월 가구 소득 | 강원/제주 | (41) | 2.4 | 4.9 | 12.2 | 9.8 | 36.6 | 7.3 | 17.1 | 7.3 | 2.4 | 29.3 | 36.6 | 34.1 | 5.15 | 0.28 |
| | 300만원 미만 | (213) | 11.3 | 4.7 | 10.3 | 12.7 | 37.6 | 14.6 | 6.1 | 1.9 | 0.9 | 39.0 | 37.6 | 23.5 | 4.44 | 0.12 |
| | 300~500만원 미만 | (345) | 9.0 | 5.8 | 9.9 | 9.6 | 30.1 | 17.1 | 11.6 | 4.3 | 2.6 | 34.2 | 30.1 | 35.7 | 4.81 | 0.11 |
| 이탈주민 교류정도 | 500만원 이상 | (442) | 9.7 | 5.7 | 9.0 | 8.8 | 32.6 | 16.3 | 11.3 | 5.4 | 1.1 | 33.3 | 32.6 | 34.2 | 4.77 | 0.09 |
| | 북한 만난 적 없음 | (718) | 10.6 | 6.7 | 10.4 | 10.2 | 33.0 | 15.2 | 9.1 | 3.5 | 1.4 | 37.9 | 33.0 | 29.1 | 4.56 | 0.07 |
| | 북한 만난 경험 있음 | (252) | 8.7 | 2.4 | 8.3 | 8.7 | 33.3 | 18.7 | 12.7 | 5.2 | 2.0 | 28.2 | 33.3 | 38.5 | 5.00 | 0.12 |
| 교류정도 | 정기적 만남 | (30) | 0.0 | 3.3 | 0.0 | 13.3 | 23.3 | 20.0 | 20.0 | 16.7 | 3.3 | 16.7 | 23.3 | 60.0 | 6.00 | 0.29 |

6. 북한에 관한 새로운 정보에 대한 개방성

가. 현재 한반도를 둘러싼 문제에 대한 뉴스를 볼 때, 나는 북한의 입장에서 생각해 보려고 노력한다.

(단위 : 명, % 점)

| 구분 | | 사례 수 | 전적 비동의 | 비동의 | 다소 비동의 | 다소 동의 | 동의 | 전적 동의 | 비동의 | 동의 | 평균 | 표준 오차 |
|--------------------|--------------|--------------|------------|-------------|-------------|---------------|-------------|------------|-------------|---------------|--------------|-------|
| 전체 | | (1000) | 8.4 | 12.6 | 34.1 | 33.9 | 9.5 | 1.5 | 55.1 | 44.9 | 3.28 | 0.04 |
| 성별 | 남성 | (496) | 9.3 | 10.7 | 28.4 | 37.3 | 12.7 | 1.6 | 48.4 | 51.6 | 3.38 | 0.05 |
| | 여성 | (504) | 7.5 | 14.5 | 39.7 | 30.6 | 6.3 | 1.4 | 61.7 | 38.3 | 3.18 | 0.05 |
| 연령 | 20대 | (173) | 7.5 | 15.0 | 39.3 | 27.2 | 8.7 | 2.3 | 61.8 | 38.2 | 3.21 | 0.08 |
| | 30대 | (165) | 9.7 | 9.1 | 32.7 | 35.2 | 12.1 | 1.2 | 51.5 | 48.5 | 3.35 | 0.09 |
| | 40대 | (197) | 5.6 | 5.6 | 39.1 | 34.0 | 15.2 | 0.5 | 50.3 | 49.7 | 3.49 | 0.07 |
| | 50대 | (201) | 8.5 | 10.4 | 32.8 | 38.3 | 7.5 | 2.5 | 51.7 | 48.3 | 3.33 | 0.08 |
| | 60세+ | (264) | 10.2 | 20.1 | 28.8 | 34.1 | 5.7 | 1.1 | 59.1 | 40.9 | 3.08 | 0.07 |
| 연령 성별 | 20대 남성 | (91) | 14.3 | 11.0 | 28.6 | 35.2 | 9.9 | 1.1 | 53.8 | 46.2 | 3.19 | 0.13 |
| | 20대 여성 | (82) | 0.0 | 19.5 | 51.2 | 18.3 | 7.3 | 3.7 | 70.7 | 29.3 | 3.24 | 0.11 |
| | 30대 남성 | (84) | 7.1 | 6.0 | 27.4 | 39.3 | 17.9 | 2.4 | 40.5 | 59.5 | 3.62 | 0.12 |
| | 30대 여성 | (81) | 12.3 | 12.3 | 38.3 | 30.9 | 6.2 | 0.0 | 63.0 | 37.0 | 3.06 | 0.12 |
| | 40대 남성 | (100) | 5.0 | 5.0 | 38.0 | 32.0 | 20.0 | 0.0 | 48.0 | 52.0 | 3.57 | 0.10 |
| | 40대 여성 | (97) | 6.2 | 6.2 | 40.2 | 36.1 | 10.3 | 1.0 | 52.6 | 47.4 | 3.41 | 0.10 |
| | 50대 남성 | (103) | 10.7 | 7.8 | 27.2 | 41.7 | 9.7 | 2.9 | 45.6 | 54.4 | 3.41 | 0.12 |
| | 50대 여성 | (98) | 6.1 | 13.3 | 38.8 | 34.7 | 5.1 | 2.0 | 58.2 | 41.8 | 3.26 | 0.10 |
| | 60세+ 남성 | (118) | 9.3 | 21.2 | 22.0 | 38.1 | 7.6 | 1.7 | 52.5 | 47.5 | 3.19 | 0.11 |
| | 60세+ 여성 | (146) | 11.0 | 19.2 | 34.2 | 30.8 | 4.1 | 0.7 | 64.4 | 35.6 | 3.00 | 0.09 |
| 종교 | 기독교 | (217) | 7.8 | 10.6 | 34.1 | 35.9 | 10.1 | 1.4 | 52.5 | 47.5 | 3.34 | 0.07 |
| | 불교 | (174) | 8.6 | 16.1 | 35.1 | 29.3 | 8.6 | 2.3 | 59.8 | 40.2 | 3.20 | 0.09 |
| | 천주교 | (116) | 11.2 | 12.1 | 35.3 | 31.9 | 7.8 | 1.7 | 58.6 | 41.4 | 3.18 | 0.11 |
| | 기타 종교없음 | (1) (492) | 0.0 7.9 | 0.0 12.4 | 0.0 33.5 | 100.0 35.0 | 0.0 10.0 | 0.0 1.2 | 0.0 53.9 | 100.0 46.1 | 4.00 3.30 | 0.05 |
| 정치성향 | 보수 | (244) | 16.0 | 17.6 | 32.4 | 25.4 | 7.0 | 1.6 | 66.0 | 34.0 | 2.95 | 0.08 |
| | 중도 | (437) | 8.0 | 12.1 | 38.4 | 34.1 | 6.2 | 1.1 | 58.6 | 41.4 | 3.22 | 0.05 |
| | 진보 | (319) | 3.1 | 9.4 | 29.5 | 40.1 | 16.0 | 1.9 | 42.0 | 58.0 | 3.62 | 0.06 |
| 지역 | 서울 | (193) | 7.3 | 13.0 | 34.7 | 34.2 | 10.4 | 0.5 | 54.9 | 45.1 | 3.29 | 0.08 |
| | 인천/경기 | (306) | 8.2 | 12.1 | 30.7 | 36.6 | 10.8 | 1.6 | 51.0 | 49.0 | 3.35 | 0.06 |
| | 대전/충청/세종 | (105) | 10.5 | 17.1 | 30.5 | 27.6 | 12.4 | 1.9 | 58.1 | 41.9 | 3.20 | 0.12 |
| | 광주/전라 | (98) | 3.1 | 11.2 | 33.7 | 34.7 | 13.3 | 4.1 | 48.0 | 52.0 | 3.56 | 0.11 |
| | 대구/경북 | (102) | 13.7 | 10.8 | 30.4 | 34.3 | 7.8 | 2.9 | 54.9 | 45.1 | 3.21 | 0.12 |
| 북한 이탈주민 교류정도 | 부산/울산/경남 | (155) | 8.4 | 13.5 | 43.9 | 30.3 | 3.9 | 0.0 | 65.8 | 34.2 | 3.08 | 0.08 |
| | 강원/제주 | (41) | 9.8 | 7.3 | 39.0 | 39.0 | 4.9 | 0.0 | 56.1 | 43.9 | 3.22 | 0.16 |
| 월 가구 소득 | 300만원 미만 | (213) | 11.3 | 14.6 | 38.0 | 30.0 | 5.2 | 0.9 | 63.8 | 36.2 | 3.06 | 0.07 |
| | 300~500만원 미만 | (345) | 7.0 | 12.5 | 31.9 | 37.4 | 9.6 | 1.7 | 51.3 | 48.7 | 3.35 | 0.06 |
| | 500만원 이상 | (442) | 8.1 | 11.8 | 33.9 | 33.0 | 11.5 | 1.6 | 53.8 | 46.2 | 3.33 | 0.05 |
| 북한 이탈주민 교류정도 | 만난 적 없음 | (718) | 8.5 | 13.1 | 35.9 | 31.6 | 10.2 | 0.7 | 57.5 | 42.5 | 3.24 | 0.04 |
| | 만난 경험 있음 | (252) | 8.3 | 11.5 | 30.6 | 38.5 | 7.9 | 3.2 | 50.4 | 49.6 | 3.36 | 0.07 |
| 교류정도 | 정기적 만남 | (30) | 6.7 | 10.0 | 20.0 | 50.0 | 6.7 | 6.7 | 36.7 | 63.3 | 3.60 | 0.22 |

나. 남북 간 갈등에 대해 남한의 견해와 다소 다른 입장을 보이는 유럽국가의 관점을 담은 정보를 받아볼
 용의가 있다.

(단위 : 명, %, 점)

| 구분 | | 사례 수 | 전적 비동의 | 비동의 | 다소 비동의 | 다소 동의 | 동의 | 전적 동의 | 비동의 | 동의 | 평균 | 표준 오차 |
|--------------------|--------------|--------|-----------|------|-----------|----------|-------|----------|------|-------|------|----------|
| 전체 | | (1000) | 2.6 | 6.4 | 20.6 | 46.0 | 19.9 | 4.5 | 29.6 | 70.4 | 3.88 | 0.03 |
| 성별 | 남성 | (496) | 2.2 | 6.0 | 18.1 | 41.3 | 26.6 | 5.6 | 26.4 | 73.6 | 4.01 | 0.05 |
| | 여성 | (504) | 3.0 | 6.7 | 23.0 | 50.6 | 13.3 | 3.4 | 32.7 | 67.3 | 3.75 | 0.04 |
| 연령 | 20대 | (173) | 3.5 | 4.0 | 22.0 | 42.8 | 22.5 | 5.2 | 29.5 | 70.5 | 3.92 | 0.08 |
| | 30대 | (165) | 3.0 | 7.9 | 18.8 | 44.2 | 19.4 | 6.7 | 29.7 | 70.3 | 3.89 | 0.09 |
| | 40대 | (197) | 2.0 | 4.1 | 17.8 | 54.3 | 18.8 | 3.0 | 23.9 | 76.1 | 3.93 | 0.06 |
| | 50대 | (201) | 3.0 | 9.0 | 22.4 | 44.3 | 17.4 | 4.0 | 34.3 | 65.7 | 3.76 | 0.08 |
| | 60세+ | (264) | 1.9 | 6.8 | 21.6 | 44.3 | 21.2 | 4.2 | 30.3 | 69.7 | 3.89 | 0.06 |
| 성별 연령 | 20대 남성 | (91) | 5.5 | 3.3 | 19.8 | 33.0 | 31.9 | 6.6 | 28.6 | 71.4 | 4.02 | 0.12 |
| | 20대 여성 | (82) | 1.2 | 4.9 | 24.4 | 53.7 | 12.2 | 3.7 | 30.5 | 69.5 | 3.82 | 0.10 |
| | 30대 남성 | (84) | 1.2 | 4.8 | 21.4 | 36.9 | 27.4 | 8.3 | 27.4 | 72.6 | 4.10 | 0.12 |
| | 30대 여성 | (81) | 4.9 | 11.1 | 16.0 | 51.9 | 11.1 | 4.9 | 32.1 | 67.9 | 3.68 | 0.13 |
| | 40대 남성 | (100) | 0.0 | 6.0 | 14.0 | 52.0 | 25.0 | 3.0 | 20.0 | 80.0 | 4.05 | 0.09 |
| | 40대 여성 | (97) | 4.1 | 2.1 | 21.6 | 56.7 | 12.4 | 3.1 | 27.8 | 72.2 | 3.80 | 0.10 |
| | 50대 남성 | (103) | 3.9 | 8.7 | 19.4 | 41.7 | 22.3 | 3.9 | 32.0 | 68.0 | 3.82 | 0.11 |
| | 50대 여성 | (98) | 2.0 | 9.2 | 25.5 | 46.9 | 12.2 | 4.1 | 36.7 | 63.3 | 3.70 | 0.10 |
| 성별 연령 | 60세+ 남성 | (118) | 0.8 | 6.8 | 16.9 | 41.5 | 27.1 | 6.8 | 24.6 | 75.4 | 4.08 | 0.09 |
| | 60세+ 여성 | (146) | 2.7 | 6.8 | 25.3 | 46.6 | 16.4 | 2.1 | 34.9 | 65.1 | 3.73 | 0.08 |
| | 기독교 | (217) | 2.8 | 4.6 | 20.3 | 48.8 | 19.8 | 3.7 | 27.6 | 72.4 | 3.89 | 0.07 |
| | 불교 | (174) | 2.3 | 11.5 | 16.7 | 43.1 | 22.4 | 4.0 | 30.5 | 69.5 | 3.84 | 0.08 |
| 종교 | 천주교 | (116) | 2.6 | 5.2 | 22.4 | 45.7 | 18.1 | 6.0 | 30.2 | 69.8 | 3.90 | 0.10 |
| | 기타 | (1) | 0.0 | 0.0 | 0.0 | 0.0 | 100.0 | 0.0 | 0.0 | 100.0 | 5.00 | |
| | 종교없음 | (492) | 2.6 | 5.7 | 21.7 | 45.9 | 19.3 | 4.7 | 30.1 | 69.9 | 3.88 | 0.05 |
| | 보수 | (244) | 3.7 | 10.2 | 19.3 | 39.8 | 24.2 | 2.9 | 33.2 | 66.8 | 3.79 | 0.07 |
| 정치성향 | 중도 | (437) | 2.7 | 5.7 | 25.2 | 48.7 | 12.8 | 4.8 | 33.6 | 66.4 | 3.78 | 0.05 |
| | 진보 | (319) | 1.6 | 4.4 | 15.4 | 47.0 | 26.3 | 5.3 | 21.3 | 78.7 | 4.08 | 0.05 |
| 지역 | 서울 | (193) | 2.6 | 9.3 | 18.7 | 48.7 | 16.6 | 4.1 | 30.6 | 69.4 | 3.80 | 0.08 |
| | 인천/경기 | (306) | 2.9 | 2.6 | 22.5 | 46.4 | 19.9 | 5.6 | 28.1 | 71.9 | 3.94 | 0.06 |
| | 대전/충청/세종 | (105) | 1.0 | 7.6 | 14.3 | 48.6 | 22.9 | 5.7 | 22.9 | 77.1 | 4.02 | 0.10 |
| | 광주/전라 | (98) | 2.0 | 10.2 | 23.5 | 40.8 | 21.4 | 2.0 | 35.7 | 64.3 | 3.76 | 0.10 |
| | 대구/경북 | (102) | 3.9 | 6.9 | 16.7 | 47.1 | 20.6 | 4.9 | 27.5 | 72.5 | 3.88 | 0.11 |
| | 부산/울산/경남 | (155) | 2.6 | 6.5 | 23.9 | 46.5 | 16.8 | 3.9 | 32.9 | 67.1 | 3.80 | 0.08 |
| 월 가구 소득 | 강원/제주 | (41) | 2.4 | 7.3 | 22.0 | 31.7 | 34.1 | 2.4 | 31.7 | 68.3 | 3.95 | 0.17 |
| | 300만원 미만 | (213) | 3.3 | 9.9 | 25.8 | 42.7 | 13.1 | 5.2 | 39.0 | 61.0 | 3.68 | 0.07 |
| | 300~500만원 미만 | (345) | 2.0 | 4.1 | 19.1 | 49.9 | 20.0 | 4.9 | 25.2 | 74.8 | 3.97 | 0.05 |
| | 500만원 이상 | (442) | 2.7 | 6.6 | 19.2 | 44.6 | 23.1 | 3.8 | 28.5 | 71.5 | 3.90 | 0.05 |
| 북한 이탈주민 교류정도 | 만난 적 없음 | (718) | 2.1 | 7.4 | 22.3 | 46.7 | 18.0 | 3.6 | 31.8 | 68.2 | 3.82 | 0.04 |
| | 만난 경험 있음 | (252) | 4.4 | 3.6 | 15.9 | 47.2 | 23.0 | 6.0 | 23.8 | 76.2 | 3.99 | 0.07 |
| 교류정도 | 정기적 만남 | (30) | 0.0 | 6.7 | 20.0 | 20.0 | 40.0 | 13.3 | 26.7 | 73.3 | 4.33 | 0.21 |

다. 남북 갈등에 대한 북한의 입장이 반영된 영화나 책을 읽어볼 용의가 있다.

(단위 : 명, % 점)

| 구분 | | 사례 수 | 전적 비동의 | 비동의 | 다소 비동의 | 다소 동의 | 동의 | 전적 동의 | 비동의 | 동의 | 평균 | 표준 오차 |
|--------------------|--------------|--------|-----------|------|-----------|----------|-------|----------|------|-------|------|----------|
| 전체 | | (1000) | 7.0 | 8.7 | 26.0 | 38.3 | 16.2 | 3.8 | 41.7 | 58.3 | 3.59 | 0.04 |
| 성별 | 남성 | (496) | 7.9 | 7.9 | 22.8 | 38.7 | 18.1 | 4.6 | 38.5 | 61.5 | 3.65 | 0.05 |
| | 여성 | (504) | 6.2 | 9.5 | 29.2 | 37.9 | 14.3 | 3.0 | 44.8 | 55.2 | 3.54 | 0.05 |
| 연령 | 20대 | (173) | 5.8 | 6.9 | 26.6 | 40.5 | 17.3 | 2.9 | 39.3 | 60.7 | 3.65 | 0.08 |
| | 30대 | (165) | 7.9 | 10.3 | 20.6 | 38.8 | 16.4 | 6.1 | 38.8 | 61.2 | 3.64 | 0.10 |
| | 40대 | (197) | 4.6 | 5.1 | 26.4 | 43.1 | 16.8 | 4.1 | 36.0 | 64.0 | 3.75 | 0.08 |
| | 50대 | (201) | 8.0 | 9.0 | 22.4 | 40.8 | 16.9 | 3.0 | 39.3 | 60.7 | 3.59 | 0.08 |
| | 60세+ | (264) | 8.3 | 11.4 | 31.4 | 31.1 | 14.4 | 3.4 | 51.1 | 48.9 | 3.42 | 0.07 |
| | 연령 성별 | 20대 남성 | (91) | 9.9 | 8.8 | 24.2 | 35.2 | 16.5 | 5.5 | 42.9 | 57.1 | 3.56 |
| | 20대 여성 | (82) | 1.2 | 4.9 | 29.3 | 46.3 | 18.3 | 0.0 | 35.4 | 64.6 | 3.76 | 0.09 |
| | 30대 남성 | (84) | 7.1 | 9.5 | 17.9 | 36.9 | 21.4 | 7.1 | 34.5 | 65.5 | 3.77 | 0.14 |
| | 30대 여성 | (81) | 8.6 | 11.1 | 23.5 | 40.7 | 11.1 | 4.9 | 43.2 | 56.8 | 3.49 | 0.14 |
| | 40대 남성 | (100) | 4.0 | 4.0 | 20.0 | 49.0 | 19.0 | 4.0 | 28.0 | 72.0 | 3.87 | 0.10 |
| | 40대 여성 | (97) | 5.2 | 6.2 | 33.0 | 37.1 | 14.4 | 4.1 | 44.3 | 55.7 | 3.62 | 0.11 |
| | 50대 남성 | (103) | 9.7 | 5.8 | 24.3 | 37.9 | 18.4 | 3.9 | 39.8 | 60.2 | 3.61 | 0.12 |
| | 50대 여성 | (98) | 6.1 | 12.2 | 20.4 | 43.9 | 15.3 | 2.0 | 38.8 | 61.2 | 3.56 | 0.12 |
| | 60세+ 남성 | (118) | 8.5 | 11.0 | 26.3 | 34.7 | 16.1 | 3.4 | 45.8 | 54.2 | 3.49 | 0.11 |
| | 60세+ 여성 | (146) | 8.2 | 11.6 | 35.6 | 28.1 | 13.0 | 3.4 | 55.5 | 44.5 | 3.36 | 0.10 |
| 종교 | 기독교 | (217) | 7.4 | 7.4 | 25.8 | 41.9 | 14.3 | 3.2 | 40.6 | 59.4 | 3.58 | 0.08 |
| | 불교 | (174) | 7.5 | 10.3 | 24.1 | 32.8 | 20.7 | 4.6 | 42.0 | 58.0 | 3.63 | 0.10 |
| | 천주교 | (116) | 9.5 | 10.3 | 33.6 | 28.4 | 12.1 | 6.0 | 53.4 | 46.6 | 3.41 | 0.12 |
| | 기타 | (1) | 0.0 | 0.0 | 0.0 | 0.0 | 100.0 | 0.0 | 0.0 | 100.0 | 5.00 | |
| | 종교없음 | (492) | 6.1 | 8.3 | 25.0 | 41.1 | 16.3 | 3.3 | 39.4 | 60.6 | 3.63 | 0.05 |
| 정치성향 | 보수 | (244) | 11.9 | 16.0 | 24.2 | 33.6 | 11.1 | 3.3 | 52.0 | 48.0 | 3.26 | 0.08 |
| | 중도 | (437) | 7.6 | 7.1 | 30.9 | 37.5 | 13.5 | 3.4 | 45.5 | 54.5 | 3.53 | 0.06 |
| | 진보 | (319) | 2.5 | 5.3 | 20.7 | 42.9 | 23.8 | 4.7 | 28.5 | 71.5 | 3.94 | 0.06 |
| 지역 | 서울 | (193) | 7.3 | 4.7 | 26.4 | 44.0 | 13.0 | 4.7 | 38.3 | 61.7 | 3.65 | 0.08 |
| | 인천/경기 | (306) | 7.8 | 8.8 | 26.1 | 37.3 | 17.0 | 2.9 | 42.8 | 57.2 | 3.56 | 0.07 |
| | 대전/충청/세종 | (105) | 9.5 | 9.5 | 21.0 | 34.3 | 22.9 | 2.9 | 40.0 | 60.0 | 3.60 | 0.13 |
| | 광주/전라 | (98) | 3.1 | 9.2 | 31.6 | 31.6 | 19.4 | 5.1 | 43.9 | 56.1 | 3.70 | 0.11 |
| | 대구/경북 | (102) | 7.8 | 9.8 | 25.5 | 40.2 | 11.8 | 4.9 | 43.1 | 56.9 | 3.53 | 0.12 |
| | 부산/울산/경남 | (155) | 5.8 | 12.9 | 25.8 | 37.4 | 14.8 | 3.2 | 44.5 | 55.5 | 3.52 | 0.09 |
| | 강원/제주 | (41) | 4.9 | 4.9 | 24.4 | 43.9 | 17.1 | 4.9 | 34.1 | 65.9 | 3.78 | 0.17 |
| 월 가구 소득 | 300만원 미만 | (213) | 8.5 | 12.7 | 28.2 | 33.3 | 14.1 | 3.3 | 49.3 | 50.7 | 3.42 | 0.08 |
| | 300~500만원 미만 | (345) | 6.4 | 7.5 | 27.2 | 39.7 | 15.7 | 3.5 | 41.2 | 58.8 | 3.61 | 0.06 |
| | 500만원 이상 | (442) | 6.8 | 7.7 | 24.0 | 39.6 | 17.6 | 4.3 | 38.5 | 61.5 | 3.67 | 0.06 |
| 북한 이탈주민 교류정도 | 만남 적 없음 | (718) | 6.4 | 9.9 | 27.3 | 38.0 | 15.5 | 2.9 | 43.6 | 56.4 | 3.55 | 0.04 |
| | 정기적 만남 | (30) | 3.3 | 0.0 | 26.7 | 30.0 | 23.3 | 16.7 | 30.0 | 70.0 | 4.20 | 0.22 |

라. 나는 북한의 로동신문, 조선중앙통신이 비핵화 문제를 어떻게 보도하는지 읽어볼 용의가 있다.

(단위 : 명, % 절)

| 구분 | | 사례 수 | 전적 비중의 | 비동의 | 다소 비중의 | 다소 동의 | 동의 | 전적 동의 | 비동의 | 동의 | 평균 | 표준 오차 | |
|--------------|--------------|--------|--------|------|--------|-------|------|-------|-------|------|------|-------|------|
| 전체 | | (1000) | 7.2 | 10.7 | 25.9 | 38.3 | 15.3 | 2.6 | 43.8 | 56.2 | 3.52 | 0.04 | |
| 성별 | 남성 | (496) | 7.7 | 9.9 | 25.4 | 37.3 | 16.7 | 3.0 | 42.9 | 57.1 | 3.55 | 0.05 | |
| | 여성 | (504) | 6.7 | 11.5 | 26.4 | 39.3 | 13.9 | 2.2 | 44.6 | 55.4 | 3.49 | 0.05 | |
| 연령 | 20대 | (173) | 7.5 | 9.2 | 23.1 | 40.5 | 17.9 | 1.7 | 39.9 | 60.1 | 3.57 | 0.09 | |
| | 30대 | (165) | 6.1 | 14.5 | 22.4 | 35.8 | 17.6 | 3.6 | 43.0 | 57.0 | 3.55 | 0.09 | |
| | 40대 | (197) | 5.1 | 9.1 | 25.4 | 41.6 | 14.7 | 4.1 | 39.6 | 60.4 | 3.64 | 0.08 | |
| | 50대 | (201) | 7.5 | 7.5 | 27.9 | 39.8 | 15.9 | 1.5 | 42.8 | 57.2 | 3.54 | 0.08 | |
| | 60세+ | (264) | 9.1 | 12.9 | 28.8 | 34.8 | 12.1 | 2.3 | 50.8 | 49.2 | 3.35 | 0.07 | |
| 연령 성별 | 20대 남성 | (91) | 13.2 | 8.8 | 20.9 | 34.1 | 20.9 | 2.2 | 42.9 | 57.1 | 3.47 | 0.14 | |
| | 20대 여성 | (82) | 1.2 | 9.8 | 25.6 | 47.6 | 14.6 | 1.2 | 36.6 | 63.4 | 3.68 | 0.10 | |
| | 30대 남성 | (84) | 6.0 | 17.9 | 22.6 | 29.8 | 20.2 | 3.6 | 46.4 | 53.6 | 3.51 | 0.14 | |
| | 30대 여성 | (81) | 6.2 | 11.1 | 22.2 | 42.0 | 14.8 | 3.7 | 39.5 | 60.5 | 3.59 | 0.13 | |
| | 40대 남성 | (100) | 4.0 | 9.0 | 23.0 | 43.0 | 18.0 | 3.0 | 36.0 | 64.0 | 3.71 | 0.11 | |
| | 40대 여성 | (97) | 6.2 | 9.3 | 27.8 | 40.2 | 11.3 | 5.2 | 43.3 | 56.7 | 3.57 | 0.12 | |
| | 50대 남성 | (103) | 8.7 | 4.9 | 27.2 | 40.8 | 15.5 | 2.9 | 40.8 | 59.2 | 3.58 | 0.12 | |
| | 50대 여성 | (98) | 6.1 | 10.2 | 28.6 | 38.8 | 16.3 | 0.0 | 44.9 | 55.1 | 3.49 | 0.11 | |
| 성별 | 60세+ 남성 | (118) | 6.8 | 10.2 | 31.4 | 37.3 | 11.0 | 3.4 | 48.3 | 51.7 | 3.46 | 0.10 | |
| | 60세+ 여성 | (146) | 11.0 | 15.1 | 26.7 | 32.9 | 13.0 | 1.4 | 52.7 | 47.3 | 3.26 | 0.10 | |
| | 종교 | 기독교 | (217) | 9.2 | 12.0 | 24.9 | 36.9 | 14.7 | 2.3 | 46.1 | 53.9 | 3.43 | 0.08 |
| | 불교 | (174) | 4.6 | 10.9 | 20.1 | 40.8 | 20.1 | 3.4 | 35.6 | 64.4 | 3.71 | 0.09 | |
| 종교 | 천주교 | (116) | 6.9 | 6.9 | 37.1 | 32.8 | 13.8 | 2.6 | 50.9 | 49.1 | 3.47 | 0.10 | |
| | 기타 | (1) | 0.0 | 0.0 | 100.0 | 0.0 | 0.0 | 0.0 | 100.0 | 0.0 | 3.00 | | |
| | 종교없음 | (492) | 7.3 | 11.0 | 25.6 | 39.4 | 14.2 | 2.4 | 43.9 | 56.1 | 3.50 | 0.05 | |
| | 정치성향 | 보수 | (244) | 11.1 | 17.6 | 25.0 | 32.4 | 11.5 | 2.5 | 53.7 | 46.3 | 3.23 | 0.08 |
| 정치성향 | 중도 | (437) | 7.3 | 8.7 | 29.3 | 38.4 | 14.0 | 2.3 | 45.3 | 54.7 | 3.50 | 0.05 | |
| | 진보 | (319) | 4.1 | 8.2 | 21.9 | 42.6 | 20.1 | 3.1 | 34.2 | 65.8 | 3.76 | 0.06 | |
| | 지역 | 서울 | (193) | 6.2 | 11.9 | 26.4 | 37.3 | 16.6 | 1.6 | 44.6 | 55.4 | 3.51 | 0.08 |
| 지역 | 인천/경기 | (306) | 8.8 | 8.5 | 26.8 | 39.5 | 13.7 | 2.6 | 44.1 | 55.9 | 3.49 | 0.07 | |
| | 대전/충청/세종 | (105) | 8.6 | 10.5 | 24.8 | 37.1 | 18.1 | 1.0 | 43.8 | 56.2 | 3.49 | 0.12 | |
| | 광주/전라 | (98) | 3.1 | 13.3 | 28.6 | 35.7 | 16.3 | 3.1 | 44.9 | 55.1 | 3.58 | 0.11 | |
| | 대구/경북 | (102) | 6.9 | 18.6 | 20.6 | 39.2 | 10.8 | 3.9 | 46.1 | 53.9 | 3.40 | 0.12 | |
| | 부산/울산/경남 | (155) | 7.1 | 6.5 | 28.4 | 38.1 | 16.1 | 3.9 | 41.9 | 58.1 | 3.61 | 0.09 | |
| | 강원/제주 | (41) | 7.3 | 12.2 | 17.1 | 41.5 | 19.5 | 2.4 | 36.6 | 63.4 | 3.61 | 0.19 | |
| 월 가구 소득 | 300만원 미만 | (213) | 10.3 | 12.2 | 29.1 | 31.5 | 14.6 | 2.3 | 51.6 | 48.4 | 3.35 | 0.08 | |
| | 300~500만원 미만 | (345) | 6.1 | 11.6 | 25.8 | 40.0 | 14.5 | 2.0 | 43.5 | 56.5 | 3.51 | 0.06 | |
| | 500만원 이상 | (442) | 6.6 | 9.3 | 24.4 | 40.3 | 16.3 | 3.2 | 40.3 | 59.7 | 3.60 | 0.06 | |
| 북한 이탈주민 교류정도 | 만난 적 없음 | (718) | 7.9 | 11.7 | 27.2 | 36.9 | 14.3 | 1.9 | 46.8 | 53.2 | 3.44 | 0.04 | |
| | 만난 경험 있음 | (252) | 5.6 | 8.7 | 22.6 | 43.7 | 15.9 | 3.6 | 36.9 | 63.1 | 3.66 | 0.07 | |
| 교류정도 | 정기적 만남 | (30) | 3.3 | 3.3 | 23.3 | 26.7 | 33.3 | 10.0 | 30.0 | 70.0 | 4.13 | 0.22 | |

7. 한반도 문제에 대한 북한의 책임

가. 지금까지 남북한의 갈등이 해결되지 않은 것은 전적으로 북한의 책임이다.

(단위 : 명, % 점)

| 구분 | | 사례 수 | 전적 비동의 | 비동의 | 다소 비동의 | 다소 동의 | 동의 | 전적 동의 | 비동의 | 동의 | 평균 | 표준 오차 |
|--------------|--------------|--------|-----------|-------|-----------|----------|------|----------|-------|------|------|----------|
| 전체 | | (1000) | 3.9 | 8.9 | 25.7 | 31.0 | 17.6 | 12.9 | 38.5 | 61.5 | 3.88 | 0.04 |
| 성별 | 남성 | (496) | 3.8 | 9.5 | 25.0 | 26.6 | 21.2 | 13.9 | 38.3 | 61.7 | 3.94 | 0.06 |
| | 여성 | (504) | 4.0 | 8.3 | 26.4 | 35.3 | 14.1 | 11.9 | 38.7 | 61.3 | 3.83 | 0.06 |
| 연령 | 20대 | (173) | 2.9 | 6.9 | 23.1 | 39.9 | 12.7 | 14.5 | 32.9 | 67.1 | 3.96 | 0.09 |
| | 30대 | (165) | 5.5 | 9.7 | 26.1 | 34.5 | 17.0 | 7.3 | 41.2 | 58.8 | 3.70 | 0.10 |
| | 40대 | (197) | 4.6 | 13.7 | 29.9 | 31.5 | 14.7 | 5.6 | 48.2 | 51.8 | 3.55 | 0.09 |
| | 50대 | (201) | 3.5 | 10.9 | 25.4 | 28.9 | 16.9 | 14.4 | 39.8 | 60.2 | 3.88 | 0.09 |
| | 60세+ | (264) | 3.4 | 4.5 | 24.2 | 24.2 | 23.9 | 19.7 | 32.2 | 67.8 | 4.20 | 0.08 |
| 연령 성별 | 20대 남성 | (91) | 1.1 | 5.5 | 17.6 | 36.3 | 17.6 | 22.0 | 24.2 | 75.8 | 4.30 | 0.13 |
| | 20대 여성 | (82) | 4.9 | 8.5 | 29.3 | 43.9 | 7.3 | 6.1 | 42.7 | 57.3 | 3.59 | 0.12 |
| | 30대 남성 | (84) | 6.0 | 11.9 | 26.2 | 28.6 | 22.6 | 4.8 | 44.0 | 56.0 | 3.64 | 0.14 |
| | 30대 여성 | (81) | 4.9 | 7.4 | 25.9 | 40.7 | 11.1 | 9.9 | 38.3 | 61.7 | 3.75 | 0.13 |
| | 40대 남성 | (100) | 6.0 | 16.0 | 28.0 | 32.0 | 14.0 | 4.0 | 50.0 | 50.0 | 3.44 | 0.12 |
| | 40대 여성 | (97) | 3.1 | 11.3 | 32.0 | 30.9 | 15.5 | 7.2 | 46.4 | 53.6 | 3.66 | 0.12 |
| | 50대 남성 | (103) | 2.9 | 11.7 | 30.1 | 22.3 | 16.5 | 16.5 | 44.7 | 55.3 | 3.87 | 0.13 |
| | 50대 여성 | (98) | 4.1 | 10.2 | 20.4 | 35.7 | 17.3 | 12.2 | 34.7 | 65.3 | 3.89 | 0.13 |
| 성별 | 60세+ 남성 | (118) | 3.4 | 3.4 | 22.9 | 16.9 | 33.1 | 20.3 | 29.7 | 70.3 | 4.34 | 0.12 |
| | 60세+ 여성 | (146) | 3.4 | 5.5 | 25.3 | 30.1 | 16.4 | 19.2 | 34.2 | 65.8 | 4.08 | 0.11 |
| | 기독교 | (217) | 3.2 | 9.7 | 24.4 | 30.4 | 16.6 | 15.7 | 37.3 | 62.7 | 3.94 | 0.09 |
| | 불교 | (174) | 2.3 | 8.0 | 19.5 | 32.2 | 22.4 | 15.5 | 29.9 | 70.1 | 4.11 | 0.09 |
| 종교 | 천주교 | (116) | 4.3 | 11.2 | 24.1 | 29.3 | 20.7 | 10.3 | 39.7 | 60.3 | 3.82 | 0.12 |
| | 기타 | (1) | 0.0 | 100.0 | 0.0 | 0.0 | 0.0 | 0.0 | 100.0 | 0.0 | 2.00 | |
| | 종교없음 | (492) | 4.7 | 8.1 | 28.9 | 31.3 | 15.7 | 11.4 | 41.7 | 58.3 | 3.79 | 0.06 |
| 정치성향 | 보수 | (244) | 2.9 | 9.0 | 17.6 | 24.2 | 26.2 | 20.1 | 29.5 | 70.5 | 4.22 | 0.09 |
| | 중도 | (437) | 3.0 | 6.4 | 30.9 | 33.4 | 13.0 | 13.3 | 40.3 | 59.7 | 3.87 | 0.06 |
| | 진보 | (319) | 6.0 | 12.2 | 24.8 | 32.9 | 17.2 | 6.9 | 42.9 | 57.1 | 3.64 | 0.07 |
| 지역 | 서울 | (193) | 3.6 | 11.4 | 24.4 | 31.6 | 19.2 | 9.8 | 39.4 | 60.6 | 3.81 | 0.09 |
| | 인천/경기 | (306) | 2.9 | 7.2 | 27.5 | 32.4 | 16.7 | 13.4 | 37.6 | 62.4 | 3.93 | 0.07 |
| | 대전/충청/세종 | (105) | 8.6 | 10.5 | 23.8 | 29.5 | 15.2 | 12.4 | 42.9 | 57.1 | 3.70 | 0.14 |
| | 광주/전라 | (98) | 3.1 | 9.2 | 29.6 | 29.6 | 17.3 | 11.2 | 41.8 | 58.2 | 3.83 | 0.13 |
| | 대구/경북 | (102) | 2.0 | 6.9 | 24.5 | 35.3 | 15.7 | 15.7 | 33.3 | 66.7 | 4.03 | 0.12 |
| | 부산/울산/경남 | (155) | 2.6 | 9.7 | 25.2 | 30.3 | 17.4 | 14.8 | 37.4 | 62.6 | 3.95 | 0.10 |
| 월 가구 소득 | 강원/제주 | (41) | 12.2 | 7.3 | 19.5 | 17.1 | 29.3 | 14.6 | 39.0 | 61.0 | 3.88 | 0.25 |
| | 300만원 미만 | (213) | 5.2 | 5.2 | 28.2 | 30.0 | 15.0 | 16.4 | 38.5 | 61.5 | 3.94 | 0.09 |
| | 300~500만원 미만 | (345) | 2.9 | 9.6 | 25.5 | 31.6 | 17.7 | 12.8 | 38.0 | 62.0 | 3.90 | 0.07 |
| | 500만원 이상 | (442) | 4.1 | 10.2 | 24.7 | 31.0 | 18.8 | 11.3 | 38.9 | 61.1 | 3.84 | 0.06 |
| 북한 이탈주민 교류정도 | 북한 만난 적 없음 | (718) | 4.2 | 9.6 | 26.7 | 30.5 | 16.7 | 12.3 | 40.5 | 59.5 | 3.83 | 0.05 |
| | 만난 경험 있음 | (252) | 2.8 | 7.1 | 22.2 | 33.7 | 19.4 | 14.7 | 32.1 | 67.9 | 4.04 | 0.08 |
| | 정기적 만남 | (30) | 6.7 | 6.7 | 30.0 | 20.0 | 23.3 | 13.3 | 43.3 | 56.7 | 3.87 | 0.26 |

나. 만일 북한이 갈등을 평화롭게 해결하고자 했다면 남북한의 갈등은 이미 끝났을 것이다.

(단위 : 명, %, 점)

| 구분 | | 사례 수 | 전적 비동의 | 비동의 | 다소 비동의 | 다소 동의 | 동의 | 전적 동의 | 비동의 | 동의 | 평균 | 표준 오차 |
|--------------------|--------------|--------|-----------|-------|-----------|----------|------|----------|-------|------|------|----------|
| 전체 | | (1000) | 2.0 | 5.0 | 20.7 | 33.5 | 21.8 | 17.0 | 27.7 | 72.3 | 4.19 | 0.04 |
| 성별 | 남성 | (496) | 2.4 | 4.8 | 18.3 | 31.5 | 22.6 | 20.4 | 25.6 | 74.4 | 4.28 | 0.06 |
| | 여성 | (504) | 1.6 | 5.2 | 23.0 | 35.5 | 21.0 | 13.7 | 29.8 | 70.2 | 4.10 | 0.05 |
| 연령 | 20대 | (173) | 1.7 | 4.0 | 19.1 | 34.1 | 21.4 | 19.7 | 24.9 | 75.1 | 4.28 | 0.09 |
| | 30대 | (165) | 3.6 | 5.5 | 23.0 | 35.2 | 19.4 | 13.3 | 32.1 | 67.9 | 4.01 | 0.10 |
| | 40대 | (197) | 2.0 | 7.1 | 25.4 | 34.5 | 20.8 | 10.2 | 34.5 | 65.5 | 3.95 | 0.08 |
| | 50대 | (201) | 0.5 | 5.5 | 20.4 | 34.8 | 19.9 | 18.9 | 26.4 | 73.6 | 4.25 | 0.08 |
| | 60세+ | (264) | 2.3 | 3.4 | 17.0 | 30.3 | 25.8 | 21.2 | 22.7 | 77.3 | 4.38 | 0.07 |
| | 연령 성별 | 20대 남성 | (91) | 1.1 | 4.4 | 13.2 | 29.7 | 22.0 | 29.7 | 18.7 | 81.3 | 4.56 |
| | 20대 여성 | (82) | 2.4 | 3.7 | 25.6 | 39.0 | 20.7 | 8.5 | 31.7 | 68.3 | 3.98 | 0.12 |
| | 30대 남성 | (84) | 4.8 | 6.0 | 20.2 | 31.0 | 23.8 | 14.3 | 31.0 | 69.0 | 4.06 | 0.14 |
| | 30대 여성 | (81) | 2.5 | 4.9 | 25.9 | 39.5 | 14.8 | 12.3 | 33.3 | 66.7 | 3.96 | 0.13 |
| | 40대 남성 | (100) | 3.0 | 6.0 | 25.0 | 36.0 | 19.0 | 11.0 | 34.0 | 66.0 | 3.95 | 0.12 |
| | 40대 여성 | (97) | 1.0 | 8.2 | 25.8 | 33.0 | 22.7 | 9.3 | 35.1 | 64.9 | 3.96 | 0.12 |
| | 50대 남성 | (103) | 1.0 | 4.9 | 21.4 | 33.0 | 17.5 | 22.3 | 27.2 | 72.8 | 4.28 | 0.12 |
| | 50대 여성 | (98) | 0.0 | 6.1 | 19.4 | 36.7 | 22.4 | 15.3 | 25.5 | 74.5 | 4.21 | 0.11 |
| | 60세+ 남성 | (118) | 2.5 | 3.4 | 12.7 | 28.0 | 29.7 | 23.7 | 18.6 | 81.4 | 4.50 | 0.11 |
| | 60세+ 여성 | (146) | 2.1 | 3.4 | 20.5 | 32.2 | 22.6 | 19.2 | 26.0 | 74.0 | 4.27 | 0.10 |
| 종교 | 기독교 | (217) | 0.9 | 4.6 | 20.3 | 31.3 | 24.9 | 18.0 | 25.8 | 74.2 | 4.29 | 0.08 |
| | 불교 | (174) | 0.6 | 4.6 | 14.9 | 33.3 | 28.7 | 17.8 | 20.1 | 79.9 | 4.39 | 0.08 |
| | 천주교 | (116) | 1.7 | 3.4 | 19.0 | 38.8 | 19.0 | 18.1 | 24.1 | 75.9 | 4.24 | 0.11 |
| | 기타 | (1) | 0.0 | 100.0 | 0.0 | 0.0 | 0.0 | 0.0 | 100.0 | 0.0 | 2.00 | |
| | 종교없음 | (492) | 3.0 | 5.5 | 23.4 | 33.3 | 18.7 | 16.1 | 31.9 | 68.1 | 4.07 | 0.06 |
| 정치성향 | 보수 | (244) | 1.6 | 7.4 | 16.0 | 24.2 | 25.0 | 25.8 | 25.0 | 75.0 | 4.41 | 0.08 |
| | 중도 | (437) | 1.4 | 4.3 | 24.0 | 36.4 | 18.8 | 15.1 | 29.7 | 70.3 | 4.12 | 0.05 |
| | 진보 | (319) | 3.1 | 4.1 | 19.7 | 36.7 | 23.5 | 12.9 | 27.0 | 73.0 | 4.12 | 0.07 |
| 지역 | 서울 | (193) | 1.6 | 5.2 | 18.7 | 37.3 | 23.3 | 14.0 | 25.4 | 74.6 | 4.18 | 0.08 |
| | 인천/경기 | (306) | 2.0 | 3.9 | 20.3 | 35.0 | 20.6 | 18.3 | 26.1 | 73.9 | 4.23 | 0.07 |
| | 대전/충청/세종 | (105) | 4.8 | 8.6 | 21.0 | 30.5 | 19.0 | 16.2 | 34.3 | 65.7 | 3.99 | 0.13 |
| | 광주/전라 | (98) | 0.0 | 8.2 | 25.5 | 34.7 | 17.3 | 14.3 | 33.7 | 66.3 | 4.04 | 0.12 |
| | 대구/경북 | (102) | 0.0 | 3.9 | 19.6 | 31.4 | 26.5 | 18.6 | 23.5 | 76.5 | 4.36 | 0.11 |
| | 부산/울산/경남 | (155) | 2.6 | 3.2 | 21.3 | 29.0 | 27.1 | 16.8 | 27.1 | 72.9 | 4.25 | 0.10 |
| 강원/제주 | (41) | 4.9 | 4.9 | 22.0 | 31.7 | 9.8 | 26.8 | 31.7 | 68.3 | 4.17 | 0.22 | |
| 월 가구 소득 | 300만원 미만 | (213) | 2.3 | 6.1 | 21.1 | 30.5 | 22.5 | 17.4 | 29.6 | 70.4 | 4.17 | 0.09 |
| | 300~500만원 미만 | (345) | 1.4 | 6.1 | 22.0 | 35.1 | 20.9 | 14.5 | 25.6 | 70.4 | 4.11 | 0.06 |
| | 500만원 이상 | (442) | 2.3 | 3.6 | 19.5 | 33.7 | 22.2 | 18.8 | 25.3 | 74.7 | 4.26 | 0.06 |
| 북한 이탈주민 교류정도 | 만남 적 없음 | (718) | 2.5 | 4.9 | 22.1 | 34.1 | 21.4 | 14.9 | 29.5 | 70.5 | 4.12 | 0.04 |
| | 만남 경험 있음 | (252) | 0.4 | 6.0 | 17.9 | 31.7 | 22.2 | 21.8 | 24.2 | 75.8 | 4.35 | 0.08 |
| | 정기적 만남 | (30) | 3.3 | 0.0 | 10.0 | 33.3 | 26.7 | 26.7 | 13.3 | 86.7 | 4.60 | 0.22 |

다. 북한은 평화로운 갈등해결을 원하고 있지 않기 때문에 남북한의 평화로운 갈등해결은 불가능하다.

(단위 : 명, %, 점)

| 구분 | | 사례 수 | 전적 비동의 | 비동의 | 다소 비동의 | 다소 동의 | 동의 | 전적 동의 | 비동의 | 동의 | 평균 | 표준 오차 |
|--------------------|--------------|--------|-----------|------|-----------|----------|------|----------|------|-------|------|----------|
| 전체 | | (1000) | 4.1 | 8.0 | 26.6 | 33.4 | 16.5 | 11.4 | 38.7 | 61.3 | 3.84 | 0.04 |
| 성별 | 남성 | (496) | 5.2 | 8.3 | 24.4 | 31.7 | 17.3 | 13.1 | 37.9 | 62.1 | 3.87 | 0.06 |
| | 여성 | (504) | 3.0 | 7.7 | 28.8 | 35.1 | 15.7 | 9.7 | 39.5 | 60.5 | 3.82 | 0.05 |
| 연령 | 20대 | (173) | 1.2 | 5.2 | 28.9 | 35.8 | 15.6 | 13.3 | 35.3 | 64.7 | 3.99 | 0.09 |
| | 30대 | (165) | 4.8 | 9.7 | 27.3 | 35.8 | 13.9 | 8.5 | 41.8 | 58.2 | 3.70 | 0.10 |
| | 40대 | (197) | 4.1 | 11.2 | 34.0 | 33.5 | 11.2 | 6.1 | 49.2 | 50.8 | 3.55 | 0.08 |
| | 50대 | (201) | 6.0 | 7.0 | 24.9 | 31.3 | 20.9 | 10.0 | 37.8 | 62.2 | 3.84 | 0.09 |
| | 60세+ | (264) | 4.2 | 7.2 | 20.5 | 31.8 | 19.3 | 17.0 | 31.8 | 68.2 | 4.06 | 0.08 |
| | 연령 성별 | 20대 남성 | (91) | 0.0 | 4.4 | 18.7 | 39.6 | 18.7 | 18.7 | 23.1 | 76.9 | 4.29 |
| | 20대 여성 | (82) | 2.4 | 6.1 | 40.2 | 31.7 | 12.2 | 7.3 | 48.8 | 51.2 | 3.67 | 0.12 |
| | 30대 남성 | (84) | 7.1 | 11.9 | 26.2 | 33.3 | 15.5 | 6.0 | 45.2 | 54.8 | 3.56 | 0.14 |
| | 30대 여성 | (81) | 2.5 | 7.4 | 28.4 | 38.3 | 12.3 | 11.1 | 38.3 | 61.7 | 3.84 | 0.13 |
| | 40대 남성 | (100) | 7.0 | 13.0 | 35.0 | 31.0 | 9.0 | 5.0 | 55.0 | 45.0 | 3.37 | 0.12 |
| | 40대 여성 | (97) | 1.0 | 9.3 | 33.0 | 36.1 | 13.4 | 7.2 | 43.3 | 56.7 | 3.73 | 0.11 |
| | 50대 남성 | (103) | 5.8 | 6.8 | 23.3 | 29.1 | 20.4 | 14.6 | 35.9 | 64.1 | 3.95 | 0.13 |
| | 50대 여성 | (98) | 6.1 | 7.1 | 26.5 | 33.7 | 21.4 | 5.1 | 39.8 | 60.2 | 3.72 | 0.12 |
| | 60세+ 남성 | (118) | 5.9 | 5.9 | 19.5 | 27.1 | 22.0 | 19.5 | 31.4 | 68.6 | 4.12 | 0.13 |
| | 60세+ 여성 | (146) | 2.7 | 8.2 | 21.2 | 35.6 | 17.1 | 15.1 | 32.2 | 67.8 | 4.01 | 0.10 |
| 종교 | 기독교 | (217) | 2.3 | 8.8 | 24.4 | 30.4 | 19.4 | 14.7 | 35.5 | 64.5 | 4.00 | 0.09 |
| | 불교 | (174) | 3.4 | 5.7 | 21.3 | 36.2 | 20.7 | 12.6 | 30.5 | 69.5 | 4.03 | 0.09 |
| | 천주교 | (116) | 4.3 | 7.8 | 25.0 | 40.5 | 15.5 | 6.9 | 37.1 | 62.9 | 3.76 | 0.11 |
| | 기타 | (1) | 0.0 | 0.0 | 0.0 | 100.0 | 0.0 | 0.0 | 0.0 | 100.0 | 4.00 | |
| | 종교없음 | (492) | 5.1 | 8.5 | 29.9 | 31.9 | 14.0 | 10.6 | 43.5 | 56.5 | 3.73 | 0.06 |
| 정치성향 | 보수 | (244) | 4.1 | 5.3 | 17.2 | 28.7 | 25.8 | 18.9 | 26.6 | 73.4 | 4.23 | 0.08 |
| | 중도 | (437) | 2.3 | 5.9 | 26.8 | 40.5 | 14.9 | 9.6 | 35.0 | 65.0 | 3.89 | 0.05 |
| | 진보 | (319) | 6.6 | 12.9 | 33.5 | 27.3 | 11.6 | 8.2 | 53.0 | 47.0 | 3.49 | 0.07 |
| 지역 | 서울 | (193) | 4.1 | 6.2 | 28.0 | 34.2 | 17.1 | 10.4 | 38.3 | 61.7 | 3.85 | 0.09 |
| | 인천/경기 | (306) | 3.6 | 10.1 | 25.5 | 33.3 | 15.0 | 12.4 | 39.2 | 60.8 | 3.83 | 0.07 |
| | 대전/충청/세종 | (105) | 4.8 | 11.4 | 25.7 | 30.5 | 14.3 | 13.3 | 41.9 | 58.1 | 3.78 | 0.13 |
| | 광주/전라 | (98) | 4.1 | 8.2 | 28.6 | 34.7 | 15.3 | 9.2 | 40.8 | 59.2 | 3.77 | 0.12 |
| | 대구/경북 | (102) | 2.9 | 3.9 | 30.4 | 37.3 | 14.7 | 10.8 | 37.3 | 62.7 | 3.89 | 0.11 |
| | 부산/울산/경남 | (155) | 2.6 | 4.5 | 25.8 | 34.8 | 20.6 | 11.6 | 32.9 | 67.1 | 4.01 | 0.09 |
| | 강원/제주 | (41) | 14.6 | 14.6 | 19.5 | 19.5 | 22.0 | 9.8 | 48.8 | 51.2 | 3.49 | 0.25 |
| 월 가구 소득 | 300만원 미만 | (213) | 3.8 | 5.2 | 24.9 | 36.2 | 15.5 | 14.6 | 33.8 | 66.2 | 3.98 | 0.08 |
| | 300~500만원 미만 | (345) | 2.9 | 9.6 | 27.5 | 33.9 | 15.7 | 10.4 | 40.0 | 60.0 | 3.81 | 0.07 |
| | 500만원 이상 | (442) | 5.2 | 8.1 | 26.7 | 31.7 | 17.6 | 10.6 | 40.0 | 60.0 | 3.80 | 0.06 |
| 북한 이탈주민 교류정도 | 만남 적 없음 | (718) | 4.6 | 8.5 | 25.9 | 34.3 | 15.7 | 11.0 | 39.0 | 61.0 | 3.81 | 0.05 |
| | 만남 경험 있음 | (252) | 2.0 | 6.7 | 29.8 | 30.2 | 18.7 | 12.7 | 38.5 | 61.5 | 3.95 | 0.08 |
| | 정기적 만남 | (30) | 10.0 | 6.7 | 16.7 | 40.0 | 16.7 | 10.0 | 33.3 | 66.7 | 3.77 | 0.25 |

8. 북한 문제에 대한 죄책감

가. 나는 우리사회가 허위 간첩 사건과 같이 북한을 국내 정치적으로 이용한 행위에 대해 반성해야 한다고 생각한다.

(단위 : 명, % 점)

| 구분 | | 사례 수 | 전적 비동의 | 비동의 | 다소 비동의 | 다소 동의 | 동의 | 전적 동의 | 비동의 | 동의 | 평균 | 표준 오차 |
|--------------|--------------|--------|--------|------|--------|-------|------|-------|------|-------|------|-------|
| 전체 | | (1000) | 2.8 | 4.9 | 14.9 | 30.8 | 26.4 | 20.2 | 22.6 | 77.4 | 4.34 | 0.04 |
| 성별 | 남성 | (496) | 2.8 | 4.2 | 12.9 | 29.8 | 24.6 | 25.6 | 20.0 | 80.0 | 4.46 | 0.06 |
| | 여성 | (504) | 2.8 | 5.6 | 16.9 | 31.7 | 28.2 | 14.9 | 25.2 | 74.8 | 4.22 | 0.05 |
| 연령 | 20대 | (173) | 4.0 | 5.2 | 13.3 | 36.4 | 24.3 | 16.8 | 22.5 | 77.5 | 4.22 | 0.10 |
| | 30대 | (165) | 1.8 | 3.6 | 10.3 | 37.6 | 24.8 | 21.8 | 15.8 | 84.2 | 4.45 | 0.09 |
| | 40대 | (197) | 2.0 | 4.6 | 12.7 | 29.9 | 29.4 | 21.3 | 19.3 | 80.7 | 4.44 | 0.09 |
| | 50대 | (201) | 3.5 | 5.5 | 19.4 | 21.4 | 28.9 | 21.4 | 28.4 | 71.6 | 4.31 | 0.09 |
| | 60세+ | (264) | 2.7 | 5.3 | 17.0 | 30.7 | 24.6 | 19.7 | 25.0 | 75.0 | 4.28 | 0.08 |
| 연령 성별 | 20대 남성 | (91) | 6.6 | 5.5 | 8.8 | 34.1 | 20.9 | 24.2 | 20.9 | 79.1 | 4.30 | 0.15 |
| | 20대 여성 | (82) | 1.2 | 4.9 | 18.3 | 39.0 | 28.0 | 8.5 | 24.4 | 75.6 | 4.13 | 0.12 |
| | 30대 남성 | (84) | 0.0 | 3.6 | 10.7 | 38.1 | 21.4 | 26.2 | 14.3 | 85.7 | 4.56 | 0.12 |
| | 30대 여성 | (81) | 3.7 | 3.7 | 9.9 | 37.0 | 28.4 | 17.3 | 17.3 | 82.7 | 4.35 | 0.13 |
| | 40대 남성 | (100) | 1.0 | 4.0 | 11.0 | 27.0 | 32.0 | 25.0 | 16.0 | 84.0 | 4.60 | 0.12 |
| | 40대 여성 | (97) | 3.1 | 5.2 | 14.4 | 33.0 | 26.8 | 17.5 | 22.7 | 77.3 | 4.28 | 0.13 |
| | 50대 남성 | (103) | 5.8 | 2.9 | 13.6 | 20.4 | 25.2 | 32.0 | 22.3 | 77.7 | 4.52 | 0.14 |
| | 50대 여성 | (98) | 1.0 | 8.2 | 25.5 | 22.4 | 32.7 | 10.2 | 34.7 | 65.3 | 4.08 | 0.12 |
| 성별 | 60세+ 남성 | (118) | 0.8 | 5.1 | 18.6 | 31.4 | 22.9 | 21.2 | 24.6 | 75.4 | 4.34 | 0.11 |
| | 60세+ 여성 | (146) | 4.1 | 5.5 | 15.8 | 30.1 | 26.0 | 18.5 | 25.3 | 74.7 | 4.24 | 0.11 |
| | 기독교 | (217) | 2.3 | 6.0 | 16.1 | 28.6 | 29.5 | 17.5 | 24.4 | 75.6 | 4.29 | 0.08 |
| | 불교 | (174) | 4.6 | 2.9 | 16.7 | 23.6 | 36.8 | 15.5 | 24.1 | 75.9 | 4.32 | 0.10 |
| 종교 | 천주교 | (116) | 4.3 | 5.2 | 17.2 | 31.9 | 21.6 | 19.8 | 26.7 | 73.3 | 4.21 | 0.12 |
| | 기타 | (1) | 0.0 | 0.0 | 0.0 | 100.0 | 0.0 | 0.0 | 0.0 | 100.0 | 4.00 | 0.00 |
| | 종교없음 | (492) | 2.0 | 5.1 | 13.2 | 33.9 | 22.6 | 23.2 | 20.3 | 79.7 | 4.39 | 0.06 |
| | 정치성향 | 보수 | (244) | 5.3 | 7.8 | 18.0 | 27.5 | 26.6 | 14.8 | 31.1 | 68.9 | 4.07 |
| 중도 | (437) | 1.8 | 5.3 | 17.4 | 38.2 | 22.7 | 14.6 | 24.5 | 75.5 | 4.19 | 0.06 | |
| 진보 | (319) | 2.2 | 2.2 | 9.1 | 23.2 | 31.3 | 32.0 | 13.5 | 86.5 | 4.75 | 0.07 | |
| 지역 | 서울 | (193) | 2.6 | 5.7 | 16.1 | 34.2 | 23.8 | 17.6 | 24.4 | 75.6 | 4.24 | 0.09 |
| | 인천/경기 | (306) | 2.9 | 2.9 | 11.8 | 31.7 | 27.5 | 23.2 | 17.6 | 82.4 | 4.47 | 0.07 |
| | 대전/충청/세종 | (105) | 4.8 | 8.6 | 18.1 | 22.9 | 26.7 | 19.0 | 31.4 | 68.6 | 4.15 | 0.14 |
| | 광주/전라 | (98) | 1.0 | 5.1 | 11.2 | 26.5 | 25.5 | 30.6 | 17.3 | 82.7 | 4.62 | 0.12 |
| | 대구/경북 | (102) | 3.9 | 3.9 | 16.7 | 25.5 | 30.4 | 19.6 | 24.5 | 75.5 | 4.33 | 0.13 |
| | 부산/울산/경남 | (155) | 2.6 | 5.8 | 18.7 | 36.1 | 22.6 | 14.2 | 27.1 | 72.9 | 4.13 | 0.10 |
| 월 가구 소득 | 강원/제주 | (41) | 0.0 | 4.9 | 14.6 | 31.7 | 36.6 | 12.2 | 19.5 | 80.5 | 4.37 | 0.16 |
| | 300만원 미만 | (213) | 3.8 | 5.2 | 19.7 | 34.3 | 23.5 | 13.6 | 28.6 | 71.4 | 4.09 | 0.08 |
| 북한 이탈주민 교류정도 | 300~500만원 미만 | (345) | 2.6 | 4.9 | 14.5 | 32.5 | 23.5 | 22.0 | 22.0 | 78.0 | 4.35 | 0.07 |
| | 500만원 이상 | (442) | 2.5 | 4.8 | 12.9 | 27.8 | 30.1 | 21.9 | 20.1 | 79.9 | 4.44 | 0.06 |
| 북한 이탈주민 교류정도 | 만난 적 없음 | (718) | 2.2 | 5.0 | 15.0 | 31.6 | 26.6 | 19.5 | 22.3 | 77.7 | 4.34 | 0.05 |
| | 만난 경험 있음 | (252) | 4.0 | 3.6 | 15.5 | 28.6 | 26.6 | 21.8 | 23.0 | 77.0 | 4.36 | 0.08 |
| | 정기적 만남 | (30) | 6.7 | 13.3 | 6.7 | 30.0 | 20.0 | 23.3 | 26.7 | 73.3 | 4.13 | 0.28 |

나. 나는 우리사회가 북한을 긍정적으로 생각하는 사람들에게 행한 행위들에 대해 반성해야 한다고 생각한다.

(단위 : 명, %, 점)

| 구분 | | 사례 수 | 전적 비동의 | 비동의 | 다소 비동의 | 다소 동의 | 동의 | 전적 동의 | 비동의 | 동의 | 평균 | 표준 오차 |
|--------------|--------------|--------|--------|-------|--------|-------|------|-------|-------|------|------|-------|
| 전체 | | (1000) | 5.2 | 9.4 | 26.5 | 30.5 | 18.7 | 9.7 | 41.1 | 58.9 | 3.77 | 0.04 |
| 성별 | 남성 | (496) | 6.7 | 9.9 | 24.2 | 29.2 | 18.3 | 11.7 | 40.7 | 59.3 | 3.78 | 0.06 |
| | 여성 | (504) | 3.8 | 8.9 | 28.8 | 31.7 | 19.0 | 7.7 | 41.5 | 58.5 | 3.77 | 0.05 |
| 연령 | 20대 | (173) | 4.6 | 9.8 | 28.3 | 32.9 | 15.6 | 8.7 | 42.8 | 57.2 | 3.71 | 0.09 |
| | 30대 | (165) | 3.6 | 8.5 | 26.7 | 33.9 | 19.4 | 7.9 | 38.8 | 61.2 | 3.81 | 0.09 |
| | 40대 | (197) | 2.0 | 7.6 | 26.4 | 33.0 | 20.8 | 10.2 | 36.0 | 64.0 | 3.93 | 0.08 |
| | 50대 | (201) | 6.5 | 9.5 | 25.9 | 29.9 | 15.4 | 12.9 | 41.8 | 58.2 | 3.77 | 0.10 |
| | 60세+ | (264) | 8.0 | 11.0 | 25.8 | 25.4 | 21.2 | 8.7 | 44.7 | 55.3 | 3.67 | 0.08 |
| | 성별 연령 | 20대 남성 | (91) | 7.7 | 8.8 | 23.1 | 33.0 | 15.4 | 12.1 | 39.6 | 60.4 | 3.76 |
| 20대 여성 | | (82) | 1.2 | 11.0 | 34.1 | 32.9 | 15.9 | 4.9 | 46.3 | 53.7 | 3.66 | 0.12 |
| 30대 남성 | | (84) | 3.6 | 8.3 | 23.8 | 32.1 | 22.6 | 9.5 | 35.7 | 64.3 | 3.90 | 0.13 |
| 30대 여성 | | (81) | 3.7 | 8.6 | 29.6 | 35.8 | 16.0 | 6.2 | 42.0 | 58.0 | 3.70 | 0.13 |
| 40대 남성 | | (100) | 1.0 | 8.0 | 21.0 | 36.0 | 22.0 | 12.0 | 30.0 | 70.0 | 4.06 | 0.12 |
| 40대 여성 | | (97) | 3.1 | 7.2 | 32.0 | 29.9 | 19.6 | 8.2 | 42.3 | 57.7 | 3.80 | 0.12 |
| 50대 남성 | | (103) | 7.8 | 11.7 | 24.3 | 25.2 | 13.6 | 17.5 | 43.7 | 56.3 | 3.78 | 0.15 |
| 50대 여성 | | (98) | 5.1 | 7.1 | 27.6 | 34.7 | 17.3 | 8.2 | 39.8 | 60.2 | 3.77 | 0.12 |
| 60세+ 남성 | | (118) | 11.9 | 11.9 | 28.0 | 22.0 | 18.6 | 7.6 | 51.7 | 48.3 | 3.47 | 0.13 |
| 60세+ 여성 | | (146) | 4.8 | 10.3 | 24.0 | 28.1 | 23.3 | 9.6 | 39.0 | 61.0 | 3.84 | 0.11 |
| 종교 | 기독교 | (217) | 5.5 | 10.6 | 26.7 | 27.2 | 20.7 | 9.2 | 42.9 | 57.1 | 3.75 | 0.09 |
| | 불교 | (174) | 5.2 | 9.8 | 26.4 | 27.6 | 19.5 | 11.5 | 41.4 | 58.6 | 3.81 | 0.10 |
| | 천주교 | (116) | 6.0 | 7.8 | 30.2 | 35.3 | 12.9 | 7.8 | 44.0 | 56.0 | 3.65 | 0.11 |
| | 기타 | (1) | 0.0 | 100.0 | 0.0 | 0.0 | 0.0 | 0.0 | 100.0 | 0.0 | 2.00 | |
| | 종교없음 | (492) | 4.9 | 8.9 | 25.6 | 31.9 | 18.9 | 9.8 | 39.4 | 60.6 | 3.80 | 0.06 |
| 정치성향 | 보수 | (244) | 9.0 | 11.9 | 32.4 | 23.8 | 16.0 | 7.0 | 53.3 | 46.7 | 3.47 | 0.09 |
| | 중도 | (437) | 3.9 | 8.5 | 29.1 | 35.0 | 17.4 | 6.2 | 41.4 | 58.6 | 3.72 | 0.06 |
| | 진보 | (319) | 4.1 | 8.8 | 18.5 | 29.5 | 22.6 | 16.6 | 31.3 | 68.7 | 4.08 | 0.07 |
| 지역 | 서울 | (193) | 7.8 | 8.8 | 23.8 | 33.7 | 17.6 | 8.3 | 40.4 | 59.6 | 3.69 | 0.09 |
| | 인천/경기 | (306) | 4.9 | 8.8 | 31.0 | 25.5 | 19.6 | 10.1 | 44.8 | 55.2 | 3.76 | 0.07 |
| | 대전/충청/세종 | (105) | 3.8 | 10.5 | 30.5 | 28.6 | 15.2 | 11.4 | 44.8 | 55.2 | 3.75 | 0.12 |
| | 광주/전라 | (98) | 1.0 | 9.2 | 22.4 | 32.7 | 21.4 | 13.3 | 32.7 | 67.3 | 4.04 | 0.12 |
| | 대구/경북 | (102) | 6.9 | 11.8 | 16.7 | 31.4 | 19.6 | 13.7 | 35.3 | 64.7 | 3.86 | 0.14 |
| | 부산/울산/경남 | (155) | 4.5 | 10.3 | 27.1 | 34.2 | 18.7 | 5.2 | 41.9 | 58.1 | 3.68 | 0.09 |
| | 강원/제주 | (41) | 7.3 | 4.9 | 26.8 | 36.6 | 17.1 | 7.3 | 39.0 | 61.0 | 3.73 | 0.19 |
| 월 가구 소득 | 300만원 미만 | (213) | 4.7 | 10.8 | 26.8 | 35.7 | 14.1 | 8.0 | 42.3 | 57.7 | 3.68 | 0.08 |
| | 300~500만원 미만 | (345) | 4.9 | 7.0 | 26.7 | 32.8 | 19.7 | 9.0 | 38.6 | 61.4 | 3.82 | 0.07 |
| | 500만원 이상 | (442) | 5.7 | 10.6 | 26.2 | 26.2 | 20.1 | 11.1 | 42.5 | 57.5 | 3.78 | 0.06 |
| 북한 이탈주민 교류정도 | 만난 적 없음 | (718) | 4.9 | 9.5 | 27.2 | 31.1 | 18.4 | 9.1 | 41.5 | 58.5 | 3.76 | 0.05 |
| | 만난 경험 있음 | (252) | 5.6 | 9.5 | 25.8 | 29.4 | 18.7 | 11.1 | 40.9 | 59.1 | 3.79 | 0.08 |
| 교류정도 | 정기적 만남 | (30) | 10.0 | 6.7 | 16.7 | 26.7 | 26.7 | 13.3 | 33.3 | 66.7 | 3.93 | 0.27 |

다. 나는 우리사회가 북한을 불공평하게 대하고 있다고 생각한다.

(단위 : 명, %, 점)

| 구분 | | 사례 수 | 전적 비동의 | 비동의 | 다소 비동의 | 다소 동의 | 동의 | 전적 동의 | 비동의 | 동의 | 평균 | 표준 오차 |
|--------------|--------------|--------|-----------|------|-----------|----------|------|----------|------|-------|------|----------|
| 전체 | | (1000) | 9.2 | 13.2 | 34.5 | 27.6 | 11.0 | 4.5 | 56.9 | 43.1 | 3.32 | 0.04 |
| 성별 | 남성 | (496) | 11.3 | 12.3 | 29.6 | 29.8 | 11.7 | 5.2 | 53.2 | 46.8 | 3.34 | 0.06 |
| | 여성 | (504) | 7.1 | 14.1 | 39.3 | 25.4 | 10.3 | 3.8 | 60.5 | 39.5 | 3.29 | 0.05 |
| 연령 | 20대 | (173) | 11.6 | 9.8 | 37.0 | 30.1 | 9.2 | 2.3 | 58.4 | 41.6 | 3.23 | 0.09 |
| | 30대 | (165) | 6.7 | 8.5 | 38.2 | 31.5 | 8.5 | 6.7 | 53.3 | 46.7 | 3.47 | 0.09 |
| | 40대 | (197) | 5.1 | 9.6 | 33.5 | 33.5 | 14.2 | 4.1 | 48.2 | 51.8 | 3.54 | 0.08 |
| | 50대 | (201) | 9.5 | 15.4 | 32.8 | 24.9 | 11.4 | 6.0 | 57.7 | 42.3 | 3.31 | 0.09 |
| | 60세+ | (264) | 12.1 | 19.3 | 32.6 | 21.2 | 11.0 | 3.8 | 64.0 | 36.0 | 3.11 | 0.08 |
| | 연령 성별 | 20대 남성 | (91) | 18.7 | 8.8 | 26.4 | 33.0 | 12.1 | 1.1 | 53.8 | 46.2 | 3.14 |
| | 20대 여성 | (82) | 3.7 | 11.0 | 48.8 | 26.8 | 6.1 | 3.7 | 63.4 | 36.6 | 3.32 | 0.11 |
| | 30대 남성 | (84) | 3.6 | 8.3 | 38.1 | 33.3 | 8.3 | 8.3 | 50.0 | 50.0 | 3.60 | 0.12 |
| | 30대 여성 | (81) | 9.9 | 8.6 | 38.3 | 29.6 | 8.6 | 4.9 | 56.8 | 43.2 | 3.33 | 0.13 |
| | 40대 남성 | (100) | 4.0 | 8.0 | 27.0 | 38.0 | 19.0 | 4.0 | 39.0 | 61.0 | 3.72 | 0.11 |
| | 40대 여성 | (97) | 6.2 | 11.3 | 40.2 | 28.9 | 9.3 | 4.1 | 57.7 | 42.3 | 3.36 | 0.11 |
| | 50대 남성 | (103) | 11.7 | 15.5 | 30.1 | 26.2 | 8.7 | 7.8 | 57.3 | 42.7 | 3.28 | 0.13 |
| | 50대 여성 | (98) | 7.1 | 15.3 | 35.7 | 23.5 | 14.3 | 4.1 | 58.2 | 41.8 | 3.35 | 0.12 |
| | 60세+ 남성 | (118) | 16.9 | 18.6 | 28.0 | 21.2 | 10.2 | 5.1 | 63.6 | 36.4 | 3.04 | 0.13 |
| | 60세+ 여성 | (146) | 8.2 | 19.9 | 36.3 | 21.2 | 11.6 | 2.7 | 64.4 | 35.6 | 3.16 | 0.10 |
| 종교 | 기독교 | (217) | 6.5 | 18.0 | 34.1 | 27.2 | 11.1 | 3.2 | 58.5 | 41.5 | 3.28 | 0.08 |
| | 불교 | (174) | 10.3 | 13.8 | 28.2 | 31.0 | 12.1 | 4.6 | 52.3 | 47.7 | 3.34 | 0.10 |
| | 천주교 | (116) | 10.3 | 13.8 | 36.2 | 25.9 | 9.5 | 4.3 | 60.3 | 39.7 | 3.23 | 0.12 |
| | 기타 | (1) | 0.0 | 0.0 | 0.0 | 100.0 | 0.0 | 0.0 | 0.0 | 100.0 | 4.00 | |
| | 종교없음 | (492) | 9.8 | 10.8 | 36.6 | 26.8 | 11.0 | 5.1 | 57.1 | 42.9 | 3.34 | 0.06 |
| 정치성향 | 보수 | (244) | 16.4 | 21.7 | 32.8 | 17.2 | 9.4 | 2.5 | 70.9 | 29.1 | 2.89 | 0.08 |
| | 중도 | (437) | 8.9 | 12.4 | 36.8 | 29.5 | 8.9 | 3.4 | 58.1 | 41.9 | 3.27 | 0.06 |
| | 진보 | (319) | 4.1 | 7.8 | 32.6 | 32.9 | 15.0 | 7.5 | 44.5 | 55.5 | 3.70 | 0.07 |
| 지역 | 서울 | (193) | 9.3 | 11.9 | 39.4 | 25.4 | 10.9 | 3.1 | 60.6 | 39.4 | 3.26 | 0.09 |
| | 인천/경기 | (306) | 11.8 | 11.8 | 38.9 | 22.5 | 10.8 | 4.2 | 62.4 | 37.6 | 3.22 | 0.07 |
| | 대전/충청/세종 | (105) | 7.6 | 22.9 | 22.9 | 23.8 | 14.3 | 8.6 | 53.3 | 46.7 | 3.40 | 0.14 |
| | 광주/전라 | (98) | 3.1 | 7.1 | 37.8 | 34.7 | 12.2 | 5.1 | 48.0 | 52.0 | 3.61 | 0.11 |
| | 대구/경북 | (102) | 12.7 | 6.9 | 30.4 | 34.3 | 10.8 | 4.9 | 50.0 | 50.0 | 3.38 | 0.13 |
| | 부산/울산/경남 | (155) | 7.7 | 17.4 | 27.1 | 36.1 | 9.0 | 2.6 | 52.3 | 47.7 | 3.29 | 0.09 |
| | 강원/제주 | (41) | 4.9 | 19.5 | 39.0 | 19.5 | 9.8 | 7.3 | 63.4 | 36.6 | 3.32 | 0.20 |
| 월 가구 소득 | 300만원 미만 | (213) | 11.3 | 14.1 | 37.1 | 23.5 | 10.3 | 3.8 | 62.4 | 37.6 | 3.19 | 0.09 |
| | 300~500만원 미만 | (345) | 6.7 | 12.5 | 34.2 | 32.5 | 10.1 | 4.1 | 53.3 | 46.7 | 3.39 | 0.06 |
| | 500만원 이상 | (442) | 10.2 | 13.3 | 33.5 | 25.8 | 12.0 | 5.2 | 57.0 | 43.0 | 3.32 | 0.06 |
| 북한 이탈주민 교류정도 | 만남 적 없음 | (718) | 8.8 | 12.1 | 36.4 | 27.6 | 10.7 | 4.5 | 57.2 | 42.8 | 3.33 | 0.05 |
| | 만남 경험 있음 | (252) | 10.7 | 16.3 | 31.7 | 27.8 | 10.7 | 2.8 | 58.7 | 41.3 | 3.20 | 0.08 |
| | 정기적 만남 | (30) | 6.7 | 13.3 | 13.3 | 26.7 | 20.0 | 20.0 | 33.3 | 66.7 | 4.00 | 0.28 |

라. 나는 북한의 열악한 상황을 볼 때 죄책감이 든다.

(단위 : 명, %, 점)

| 구분 | | 사례 수 | 전적 비동의 | 비동의 | 다소 비동의 | 다소 동의 | 동의 | 전적 동의 | 비동의 | 동의 | 평균 | 표준 오차 |
|--------------------|--------------|--------|-----------|------|-----------|----------|------|----------|-------|------|------|----------|
| 전체 | | (1000) | 16.3 | 19.2 | 35.1 | 19.3 | 7.5 | 2.6 | 70.6 | 29.4 | 2.90 | 0.04 |
| 성별 | 남성 | (496) | 17.9 | 17.9 | 31.7 | 20.4 | 9.1 | 3.0 | 67.5 | 32.5 | 2.94 | 0.06 |
| | 여성 | (504) | 14.7 | 20.4 | 38.5 | 18.3 | 6.0 | 2.2 | 73.6 | 26.4 | 2.87 | 0.05 |
| 연령 | 20대 | (173) | 20.8 | 19.7 | 34.7 | 15.6 | 7.5 | 1.7 | 75.1 | 24.9 | 2.75 | 0.10 |
| | 30대 | (165) | 17.0 | 15.2 | 34.5 | 20.6 | 10.3 | 2.4 | 66.7 | 33.3 | 2.99 | 0.10 |
| | 40대 | (197) | 11.7 | 17.8 | 39.1 | 20.3 | 8.6 | 2.5 | 68.5 | 31.5 | 3.04 | 0.09 |
| | 50대 | (201) | 17.4 | 17.9 | 34.8 | 20.4 | 7.0 | 2.5 | 70.1 | 29.9 | 2.89 | 0.09 |
| | 60세+ | (264) | 15.5 | 23.5 | 33.0 | 19.3 | 5.3 | 3.4 | 72.0 | 28.0 | 2.86 | 0.08 |
| | 연령 성별 | 20대 남성 | (91) | 29.7 | 16.5 | 20.9 | 22.0 | 8.8 | 2.2 | 67.0 | 33.0 | 2.70 |
| | 20대 여성 | (82) | 11.0 | 23.2 | 50.0 | 8.5 | 6.1 | 1.2 | 84.1 | 15.9 | 2.79 | 0.11 |
| | 30대 남성 | (84) | 15.5 | 14.3 | 33.3 | 21.4 | 13.1 | 2.4 | 63.1 | 36.9 | 3.10 | 0.14 |
| | 30대 여성 | (81) | 18.5 | 16.0 | 35.8 | 19.8 | 7.4 | 2.5 | 70.4 | 29.6 | 2.89 | 0.14 |
| | 40대 남성 | (100) | 12.0 | 14.0 | 33.0 | 26.0 | 12.0 | 3.0 | 59.0 | 41.0 | 3.21 | 0.13 |
| | 40대 여성 | (97) | 11.3 | 21.6 | 45.4 | 14.4 | 5.2 | 2.1 | 78.4 | 21.6 | 2.87 | 0.11 |
| | 50대 남성 | (103) | 20.4 | 15.5 | 35.0 | 18.4 | 6.8 | 3.9 | 70.9 | 29.1 | 2.87 | 0.13 |
| | 50대 여성 | (98) | 14.3 | 20.4 | 34.7 | 22.4 | 7.1 | 1.0 | 69.4 | 30.6 | 2.91 | 0.12 |
| | 60세+ 남성 | (118) | 13.6 | 27.1 | 34.7 | 15.3 | 5.9 | 3.4 | 75.4 | 24.6 | 2.83 | 0.11 |
| | 60세+ 여성 | (146) | 17.1 | 20.5 | 31.5 | 22.6 | 4.8 | 3.4 | 69.2 | 30.8 | 2.88 | 0.11 |
| 종교 | 기독교 | (217) | 14.7 | 20.3 | 32.7 | 20.7 | 9.2 | 2.3 | 67.7 | 32.3 | 2.96 | 0.09 |
| | 불교 | (174) | 10.9 | 25.3 | 35.1 | 19.0 | 6.9 | 2.9 | 71.3 | 28.7 | 2.94 | 0.09 |
| | 천주교 | (116) | 18.1 | 19.8 | 30.2 | 24.1 | 3.4 | 4.3 | 68.1 | 31.9 | 2.88 | 0.12 |
| | 기타 | (1) | 0.0 | 0.0 | 100.0 | 0.0 | 0.0 | 0.0 | 100.0 | 0.0 | 3.00 | |
| | 종교없음 | (492) | 18.5 | 16.5 | 37.2 | 17.7 | 7.9 | 2.2 | 72.2 | 27.8 | 2.87 | 0.06 |
| 정치성향 | 보수 | (244) | 22.1 | 27.9 | 31.1 | 14.3 | 3.7 | 0.8 | 81.1 | 18.9 | 2.52 | 0.07 |
| | 중도 | (437) | 15.3 | 17.2 | 38.2 | 20.6 | 6.2 | 2.5 | 70.7 | 29.3 | 2.93 | 0.06 |
| | 진보 | (319) | 13.2 | 15.4 | 33.9 | 21.3 | 12.2 | 4.1 | 62.4 | 37.6 | 3.16 | 0.07 |
| 지역 | 서울 | (193) | 19.2 | 10.9 | 39.4 | 19.7 | 8.3 | 2.6 | 69.4 | 30.6 | 2.95 | 0.09 |
| | 인천/경기 | (306) | 15.0 | 22.5 | 35.9 | 18.0 | 7.2 | 1.3 | 73.5 | 26.5 | 2.84 | 0.07 |
| | 대전/충청/세종 | (105) | 19.0 | 26.7 | 23.8 | 20.0 | 6.7 | 3.8 | 69.5 | 30.5 | 2.80 | 0.13 |
| | 광주/전라 | (98) | 9.2 | 15.3 | 38.8 | 17.3 | 13.3 | 6.1 | 63.3 | 36.7 | 3.29 | 0.13 |
| | 대구/경북 | (102) | 21.6 | 13.7 | 32.4 | 20.6 | 9.8 | 2.0 | 67.6 | 32.4 | 2.89 | 0.13 |
| | 부산/울산/경남 | (155) | 12.9 | 22.6 | 37.4 | 22.6 | 2.6 | 1.9 | 72.9 | 27.1 | 2.85 | 0.09 |
| | 강원/제주 | (41) | 22.0 | 24.4 | 26.8 | 14.6 | 7.3 | 4.9 | 73.2 | 26.8 | 2.76 | 0.22 |
| 월 가구 소득 | 300만원 미만 | (213) | 16.4 | 16.0 | 35.7 | 21.6 | 6.6 | 3.8 | 68.1 | 31.9 | 2.97 | 0.09 |
| | 300~500만원 미만 | (345) | 14.2 | 21.7 | 35.1 | 20.0 | 8.1 | 0.9 | 71.0 | 29.0 | 2.89 | 0.06 |
| | 500만원 이상 | (442) | 17.9 | 18.8 | 34.8 | 17.6 | 7.5 | 3.4 | 71.5 | 28.5 | 2.88 | 0.06 |
| 북한 이탈주민 교류정도 | 만남 적 없음 | (718) | 16.7 | 19.1 | 36.8 | 18.2 | 7.2 | 1.9 | 72.6 | 27.4 | 2.86 | 0.05 |
| | 만남 경험 있음 | (252) | 15.5 | 20.6 | 33.3 | 20.6 | 6.7 | 3.2 | 69.4 | 30.6 | 2.92 | 0.08 |
| | 정기적 만남 | (30) | 13.3 | 10.0 | 10.0 | 33.3 | 20.0 | 13.3 | 33.3 | 66.7 | 3.77 | 0.29 |

9. 용서

가. 남과 북이 과거사를 종결하는 방식을 배우지 않는 한 미래로 나아갈 수 없다.

(단위 : 명, %, 점)

| 구분 | | 사례 수 | 전적 비동의 | 비동의 | 다소 비동의 | 다소 동의 | 동의 | 전적 동의 | 비동의 | 동의 | 평균 | 표준 오차 |
|--------------------|--------------|--------|-----------|------|-----------|----------|------|----------|------|-------|------|----------|
| 전체 | | (1000) | 2.9 | 5.4 | 19.1 | 41.0 | 21.3 | 10.3 | 27.4 | 72.6 | 4.03 | 0.04 |
| 성별 | 남성 | (496) | 2.8 | 6.7 | 18.1 | 40.7 | 19.6 | 12.1 | 27.6 | 72.4 | 4.04 | 0.05 |
| | 여성 | (504) | 3.0 | 4.2 | 20.0 | 41.3 | 23.0 | 8.5 | 27.2 | 72.8 | 4.03 | 0.05 |
| 연령 | 20대 | (173) | 3.5 | 7.5 | 22.0 | 45.1 | 12.1 | 9.8 | 32.9 | 67.1 | 3.84 | 0.09 |
| | 30대 | (165) | 4.2 | 6.7 | 22.4 | 38.2 | 19.4 | 9.1 | 33.3 | 66.7 | 3.89 | 0.09 |
| | 40대 | (197) | 2.0 | 4.1 | 14.7 | 45.7 | 25.9 | 7.6 | 20.8 | 79.2 | 4.12 | 0.07 |
| | 50대 | (201) | 3.5 | 4.0 | 20.4 | 36.8 | 25.9 | 9.5 | 27.9 | 72.1 | 4.06 | 0.08 |
| | 60세+ | (264) | 1.9 | 5.3 | 17.4 | 39.8 | 21.6 | 14.0 | 24.6 | 75.4 | 4.16 | 0.07 |
| 성별 연령 | 20대 남성 | (91) | 4.4 | 8.8 | 18.7 | 39.6 | 13.2 | 15.4 | 31.9 | 68.1 | 3.95 | 0.14 |
| | 20대 여성 | (82) | 2.4 | 6.1 | 25.6 | 51.2 | 11.0 | 3.7 | 34.1 | 65.9 | 3.73 | 0.11 |
| | 30대 남성 | (84) | 0.0 | 9.5 | 25.0 | 34.5 | 17.9 | 13.1 | 34.5 | 65.5 | 4.00 | 0.13 |
| | 30대 여성 | (81) | 8.6 | 3.7 | 19.8 | 42.0 | 21.0 | 4.9 | 32.1 | 67.9 | 3.78 | 0.14 |
| | 40대 남성 | (100) | 3.0 | 7.0 | 13.0 | 48.0 | 21.0 | 8.0 | 23.0 | 77.0 | 4.01 | 0.11 |
| | 40대 여성 | (97) | 1.0 | 1.0 | 16.5 | 43.3 | 30.9 | 7.2 | 18.6 | 81.4 | 4.24 | 0.09 |
| | 50대 남성 | (103) | 3.9 | 3.9 | 20.4 | 41.7 | 18.4 | 11.7 | 28.2 | 71.8 | 4.02 | 0.12 |
| | 50대 여성 | (98) | 3.1 | 4.1 | 20.4 | 31.6 | 33.7 | 7.1 | 27.6 | 72.4 | 4.10 | 0.11 |
| | 60세+ 남성 | (118) | 2.5 | 5.1 | 15.3 | 39.0 | 25.4 | 12.7 | 22.9 | 77.1 | 4.18 | 0.11 |
| | 60세+ 여성 | (146) | 1.4 | 5.5 | 19.2 | 40.4 | 18.5 | 15.1 | 26.0 | 74.0 | 4.14 | 0.09 |
| 종교 | 기독교 | (217) | 2.3 | 4.1 | 18.0 | 39.6 | 25.8 | 10.1 | 24.4 | 75.6 | 4.13 | 0.07 |
| | 불교 | (174) | 2.9 | 4.0 | 15.5 | 40.2 | 20.1 | 17.2 | 22.4 | 77.6 | 4.22 | 0.09 |
| | 천주교 | (116) | 3.4 | 6.9 | 17.2 | 47.4 | 17.2 | 7.8 | 27.6 | 72.4 | 3.91 | 0.10 |
| | 기타 | (1) | 0.0 | 0.0 | 0.0 | 0.0 | 0.0 | 100.0 | 0.0 | 100.0 | 6.00 | |
| | 종교없음 | (492) | 3.0 | 6.1 | 21.3 | 40.4 | 20.7 | 8.3 | 30.5 | 69.5 | 3.95 | 0.05 |
| 정치성향 | 보수 | (244) | 4.1 | 8.6 | 16.8 | 34.8 | 23.4 | 12.3 | 29.5 | 70.5 | 4.02 | 0.08 |
| | 중도 | (437) | 3.0 | 3.7 | 23.3 | 43.5 | 18.3 | 8.2 | 30.0 | 70.0 | 3.95 | 0.05 |
| | 진보 | (319) | 1.9 | 5.3 | 15.0 | 42.3 | 23.8 | 11.6 | 22.3 | 77.7 | 4.16 | 0.06 |
| 지역 | 서울 | (193) | 2.6 | 6.2 | 22.3 | 44.0 | 17.1 | 7.8 | 31.1 | 68.9 | 3.90 | 0.08 |
| | 인천/경기 | (306) | 3.6 | 4.2 | 17.0 | 45.8 | 20.3 | 9.2 | 24.8 | 75.2 | 4.02 | 0.06 |
| | 대전/충청/세종 | (105) | 3.8 | 6.7 | 16.2 | 33.3 | 31.4 | 8.6 | 26.7 | 73.3 | 4.08 | 0.12 |
| | 광주/전라 | (98) | 3.1 | 5.1 | 21.4 | 35.7 | 23.5 | 11.2 | 29.6 | 70.4 | 4.05 | 0.12 |
| | 대구/경북 | (102) | 2.0 | 8.8 | 12.7 | 36.3 | 23.5 | 16.7 | 23.5 | 76.5 | 4.21 | 0.12 |
| 북한 이탈주민 교류정도 | 부산/울산/경남 | (155) | 1.9 | 4.5 | 23.9 | 38.7 | 20.0 | 11.0 | 30.3 | 69.7 | 4.03 | 0.09 |
| | 강원/제주 | (41) | 2.4 | 2.4 | 19.5 | 43.9 | 17.1 | 14.6 | 24.4 | 75.6 | 4.15 | 0.18 |
| | 300만원 미만 | (213) | 0.9 | 6.1 | 24.4 | 39.0 | 20.7 | 8.9 | 31.5 | 68.5 | 3.99 | 0.07 |
| 월 가구 소득 | 300~500만원 미만 | (345) | 3.5 | 4.6 | 18.0 | 45.2 | 18.3 | 10.4 | 26.1 | 73.9 | 4.01 | 0.06 |
| | 500만원 이상 | (442) | 3.4 | 5.7 | 17.4 | 38.7 | 24.0 | 10.9 | 26.5 | 73.5 | 4.07 | 0.06 |
| 북한 이탈주민 교류정도 | 만난 적 없음 | (718) | 2.8 | 5.3 | 19.9 | 42.9 | 19.8 | 9.3 | 28.0 | 72.0 | 4.00 | 0.04 |
| | 만난 경험 있음 | (252) | 3.2 | 5.2 | 17.5 | 36.1 | 25.4 | 12.7 | 25.8 | 74.2 | 4.13 | 0.07 |
| 교류정도 | 정기적 만남 | (30) | 3.3 | 10.0 | 13.3 | 36.7 | 23.3 | 13.3 | 26.7 | 73.3 | 4.07 | 0.23 |

나. 남한과 북한이 서로를 용서하는 법을 배울 때, 남북한 간 정치적 갈등은 해소될 수 있다.

(단위 : 명, %, 점)

| 구분 | | 사례 수 | 전적 비동의 | 비동의 | 다소 비동의 | 다소 동의 | 동의 | 전적 동의 | 비동의 | 동의 | 평균 | 표준 오차 | |
|--------------------|--------------|--------|-----------|-----|-----------|----------|------|----------|------|-------|------|----------|------|
| 전체 | | (1000) | 1.9 | 4.6 | 14.6 | 41.1 | 29.0 | 8.8 | 21.1 | 78.9 | 4.17 | 0.03 | |
| 성별 | 남성 | (496) | 1.4 | 3.6 | 15.7 | 37.7 | 30.4 | 11.1 | 20.8 | 79.2 | 4.25 | 0.05 | |
| | 여성 | (504) | 2.4 | 5.6 | 13.5 | 44.4 | 27.6 | 6.5 | 21.4 | 78.6 | 4.09 | 0.05 | |
| 연령 | 20대 | (173) | 2.3 | 4.6 | 15.0 | 44.5 | 24.9 | 8.7 | 22.0 | 78.0 | 4.11 | 0.08 | |
| | 30대 | (165) | 3.0 | 2.4 | 15.2 | 44.8 | 24.2 | 10.3 | 20.6 | 79.4 | 4.16 | 0.08 | |
| | 40대 | (197) | 1.0 | 2.5 | 15.2 | 42.1 | 32.5 | 6.6 | 18.8 | 81.2 | 4.22 | 0.07 | |
| | 50대 | (201) | 2.0 | 6.0 | 17.4 | 32.8 | 33.8 | 8.0 | 25.4 | 74.6 | 4.14 | 0.08 | |
| | 60세+ | (264) | 1.5 | 6.4 | 11.4 | 42.0 | 28.4 | 10.2 | 19.3 | 80.7 | 4.20 | 0.07 | |
| | 연령 성별 | 20대 남성 | (91) | 3.3 | 3.3 | 15.4 | 39.6 | 26.4 | 12.1 | 22.0 | 78.0 | 4.19 | 0.12 |
| 20대 여성 | | (82) | 1.2 | 6.1 | 14.6 | 50.0 | 23.2 | 4.9 | 22.0 | 78.0 | 4.02 | 0.11 | |
| 30대 남성 | | (84) | 0.0 | 2.4 | 19.0 | 38.1 | 27.4 | 13.1 | 21.4 | 78.6 | 4.30 | 0.11 | |
| 30대 여성 | | (81) | 6.2 | 2.5 | 11.1 | 51.9 | 21.0 | 7.4 | 19.8 | 80.2 | 4.01 | 0.13 | |
| 40대 남성 | | (100) | 0.0 | 1.0 | 15.0 | 45.0 | 31.0 | 8.0 | 16.0 | 84.0 | 4.30 | 0.09 | |
| 40대 여성 | | (97) | 2.1 | 4.1 | 15.5 | 39.2 | 34.0 | 5.2 | 21.6 | 78.4 | 4.14 | 0.10 | |
| 50대 남성 | | (103) | 2.9 | 7.8 | 17.5 | 27.2 | 35.0 | 9.7 | 28.2 | 71.8 | 4.13 | 0.12 | |
| 50대 여성 | | (98) | 1.0 | 4.1 | 17.3 | 38.8 | 32.7 | 6.1 | 22.4 | 77.6 | 4.16 | 0.10 | |
| 성별 | 60세+ 남성 | (118) | 0.8 | 3.4 | 12.7 | 39.0 | 31.4 | 12.7 | 16.9 | 83.1 | 4.35 | 0.09 | |
| | 60세+ 여성 | (146) | 2.1 | 8.9 | 10.3 | 44.5 | 26.0 | 8.2 | 21.2 | 78.8 | 4.08 | 0.09 | |
| | 종교 | 기독교 | (217) | 3.2 | 5.1 | 11.5 | 40.6 | 30.4 | 9.2 | 19.8 | 80.2 | 4.18 | 0.08 |
| | 불교 | (174) | 2.9 | 5.7 | 14.9 | 32.2 | 36.8 | 7.5 | 23.6 | 76.4 | 4.17 | 0.09 | |
| 종교 | 천주교 | (116) | 0.0 | 3.4 | 17.2 | 47.4 | 26.7 | 5.2 | 20.7 | 79.3 | 4.13 | 0.08 | |
| | 기타 | (1) | 0.0 | 0.0 | 0.0 | 0.0 | 0.0 | 100.0 | 0.0 | 100.0 | 6.00 | | |
| | 종교없음 | (492) | 1.4 | 4.3 | 15.2 | 43.1 | 26.2 | 9.8 | 20.9 | 79.1 | 4.18 | 0.05 | |
| | 정치성향 | 보수 | (244) | 3.3 | 9.0 | 14.3 | 36.5 | 30.7 | 6.1 | 26.6 | 73.4 | 4.01 | 0.07 |
| | 중도 | (437) | 1.8 | 3.7 | 18.3 | 46.0 | 22.7 | 7.6 | 23.8 | 76.2 | 4.07 | 0.05 | |
| 정치성향 | 진보 | (319) | 0.9 | 2.5 | 9.7 | 37.9 | 36.4 | 12.5 | 13.2 | 86.8 | 4.44 | 0.05 | |
| | 지역 | 서울 | (193) | 2.1 | 4.7 | 14.5 | 40.4 | 30.1 | 8.3 | 21.2 | 78.8 | 4.17 | 0.08 |
| 지역 | 인천/경기 | (306) | 2.6 | 3.9 | 15.0 | 40.8 | 29.1 | 8.5 | 21.6 | 78.4 | 4.15 | 0.06 | |
| | 대전/충청/세종 | (105) | 1.0 | 6.7 | 19.0 | 34.3 | 29.5 | 9.5 | 26.7 | 73.3 | 4.13 | 0.11 | |
| | 광주/전라 | (98) | 0.0 | 3.1 | 11.2 | 42.9 | 32.7 | 10.2 | 14.3 | 85.7 | 4.36 | 0.09 | |
| | 대구/경북 | (102) | 2.9 | 4.9 | 12.7 | 44.1 | 25.5 | 9.8 | 20.6 | 79.4 | 4.14 | 0.11 | |
| | 부산/울산/경남 | (155) | 1.9 | 5.2 | 16.8 | 41.3 | 28.4 | 6.5 | 23.9 | 76.1 | 4.08 | 0.08 | |
| | 강원/제주 | (41) | 0.0 | 4.9 | 4.9 | 51.2 | 24.4 | 14.6 | 9.8 | 90.2 | 4.39 | 0.15 | |
| 월 가구 소득 | 300만원 미만 | (213) | 1.4 | 6.6 | 21.6 | 40.8 | 22.5 | 7.0 | 29.6 | 70.4 | 3.98 | 0.07 | |
| | 300~500만원 미만 | (345) | 2.0 | 4.3 | 12.8 | 41.7 | 29.9 | 9.3 | 19.1 | 80.9 | 4.21 | 0.06 | |
| | 500만원 이상 | (442) | 2.0 | 3.8 | 12.7 | 40.7 | 31.4 | 9.3 | 18.6 | 81.4 | 4.24 | 0.05 | |
| 북한 이탈주민 교류정도 | 만남 적 없음 | (718) | 1.1 | 5.0 | 15.6 | 43.3 | 27.2 | 7.8 | 21.7 | 78.3 | 4.14 | 0.04 | |
| | 정기적 만남 | (30) | 0.0 | 0.0 | 20.0 | 20.0 | 53.3 | 6.7 | 20.0 | 80.0 | 4.47 | 0.16 | |

다. 북한의 잘못된 행동에 대해 똑같이 복수하는 것은 크게 중요하지 않다.

(단위 : 명, %, 점)


| 구분 | | 사례 수 | 전적 비동의 | 비동의 | 다소 비동의 | 다소 동의 | 동의 | 전적 동의 | 비동의 | 동의 | 평균 | 표준 오차 |
|--------------------|--------------|--------|-----------|------|-----------|----------|------|----------|-------|------|------|----------|
| 전체 | | (1000) | 5.5 | 9.9 | 21.3 | 38.0 | 19.5 | 5.8 | 36.7 | 63.3 | 3.74 | 0.04 |
| 성별 | 남성 | (496) | 7.1 | 11.1 | 20.0 | 36.3 | 18.8 | 6.9 | 38.1 | 61.9 | 3.69 | 0.06 |
| | 여성 | (504) | 4.0 | 8.7 | 22.6 | 39.7 | 20.2 | 4.8 | 35.3 | 64.7 | 3.78 | 0.05 |
| 연령 | 20대 | (173) | 5.2 | 6.4 | 17.9 | 35.3 | 26.6 | 8.7 | 29.5 | 70.5 | 3.98 | 0.09 |
| | 30대 | (165) | 7.3 | 5.5 | 18.8 | 46.1 | 15.8 | 6.7 | 31.5 | 68.5 | 3.78 | 0.09 |
| | 40대 | (197) | 4.1 | 5.6 | 19.8 | 43.7 | 22.8 | 4.1 | 29.4 | 70.6 | 3.88 | 0.08 |
| | 50대 | (201) | 5.5 | 12.4 | 26.9 | 34.3 | 16.4 | 4.5 | 44.8 | 55.2 | 3.57 | 0.08 |
| | 60세+ | (264) | 5.7 | 16.3 | 22.0 | 33.3 | 17.0 | 5.7 | 43.9 | 56.1 | 3.57 | 0.08 |
| | 연령 성별 | 20대 남성 | (91) | 7.7 | 5.5 | 17.6 | 29.7 | 29.7 | 9.9 | 30.8 | 69.2 | 3.98 |
| | 20대 여성 | (82) | 2.4 | 7.3 | 18.3 | 41.5 | 23.2 | 7.3 | 28.0 | 72.0 | 3.98 | 0.12 |
| | 30대 남성 | (84) | 7.1 | 2.4 | 19.0 | 50.0 | 15.5 | 6.0 | 28.6 | 71.4 | 3.82 | 0.12 |
| | 30대 여성 | (81) | 7.4 | 8.6 | 18.5 | 42.0 | 16.0 | 7.4 | 34.6 | 65.4 | 3.73 | 0.14 |
| | 40대 남성 | (100) | 4.0 | 6.0 | 21.0 | 41.0 | 23.0 | 5.0 | 31.0 | 69.0 | 3.88 | 0.11 |
| | 40대 여성 | (97) | 4.1 | 5.2 | 18.6 | 46.4 | 22.7 | 3.1 | 27.8 | 72.2 | 3.88 | 0.11 |
| | 50대 남성 | (103) | 8.7 | 11.7 | 23.3 | 36.9 | 14.6 | 4.9 | 43.7 | 56.3 | 3.51 | 0.12 |
| | 50대 여성 | (98) | 2.0 | 13.3 | 30.6 | 31.6 | 18.4 | 4.1 | 45.9 | 54.1 | 3.63 | 0.11 |
| | 60세+ 남성 | (118) | 7.6 | 25.4 | 18.6 | 27.1 | 12.7 | 8.5 | 51.7 | 48.3 | 3.37 | 0.13 |
| | 60세+ 여성 | (146) | 4.1 | 8.9 | 24.7 | 38.4 | 20.5 | 3.4 | 37.7 | 62.3 | 3.73 | 0.09 |
| 종교 | 기독교 | (217) | 4.1 | 9.2 | 26.7 | 31.8 | 23.0 | 5.1 | 40.1 | 59.9 | 3.76 | 0.08 |
| | 불교 | (174) | 5.2 | 13.2 | 19.0 | 37.9 | 19.0 | 5.7 | 37.4 | 62.6 | 3.70 | 0.09 |
| | 천주교 | (116) | 6.0 | 8.6 | 19.8 | 37.9 | 19.8 | 7.8 | 34.5 | 65.5 | 3.80 | 0.12 |
| | 기타 | (1) | 0.0 | 0.0 | 100.0 | 0.0 | 0.0 | 0.0 | 100.0 | 0.0 | 3.00 | |
| | 종교없음 | (492) | 6.1 | 9.3 | 19.9 | 40.9 | 18.1 | 5.7 | 35.4 | 64.6 | 3.73 | 0.05 |
| 정치성향 | 보수 | (244) | 9.4 | 18.0 | 20.5 | 28.3 | 19.7 | 4.1 | 48.0 | 52.0 | 3.43 | 0.09 |
| | 중도 | (437) | 5.0 | 8.0 | 23.1 | 43.7 | 15.8 | 4.3 | 36.2 | 63.8 | 3.70 | 0.05 |
| | 진보 | (319) | 3.1 | 6.3 | 19.4 | 37.6 | 24.5 | 9.1 | 28.8 | 71.2 | 4.01 | 0.06 |
| 지역 | 서울 | (193) | 3.1 | 8.3 | 18.7 | 41.5 | 24.4 | 4.1 | 30.1 | 69.9 | 3.88 | 0.08 |
| | 인천/경기 | (306) | 6.5 | 8.5 | 24.8 | 33.3 | 20.9 | 5.9 | 39.9 | 60.1 | 3.71 | 0.07 |
| | 대전/충청/세종 | (105) | 6.7 | 15.2 | 20.0 | 34.3 | 17.1 | 6.7 | 41.9 | 58.1 | 3.60 | 0.13 |
| | 광주/전라 | (98) | 3.1 | 5.1 | 26.5 | 33.7 | 20.4 | 11.2 | 34.7 | 65.3 | 3.97 | 0.12 |
| | 대구/경북 | (102) | 8.8 | 12.7 | 13.7 | 40.2 | 18.6 | 5.9 | 35.3 | 64.7 | 3.65 | 0.13 |
| | 부산/울산/경남 | (155) | 5.2 | 11.0 | 20.6 | 46.5 | 12.9 | 3.9 | 36.8 | 63.2 | 3.63 | 0.09 |
| | 강원/제주 | (41) | 4.9 | 14.6 | 19.5 | 39.0 | 17.1 | 4.9 | 39.0 | 61.0 | 3.63 | 0.19 |
| 월 가구 소득 | 300만원 미만 | (213) | 4.7 | 8.5 | 28.2 | 39.0 | 14.6 | 5.2 | 41.3 | 58.7 | 3.66 | 0.08 |
| | 300~500만원 미만 | (345) | 5.8 | 11.9 | 20.6 | 36.8 | 20.3 | 4.6 | 38.3 | 61.7 | 3.68 | 0.07 |
| | 500만원 이상 | (442) | 5.7 | 9.0 | 18.6 | 38.5 | 21.3 | 7.0 | 33.3 | 66.7 | 3.82 | 0.06 |
| 북한 이탈주민 교류정도 | 만남 적 없음 | (718) | 5.7 | 9.2 | 22.7 | 38.2 | 19.8 | 4.5 | 37.6 | 62.4 | 3.70 | 0.04 |
| | 정기적 만남 | (30) | 6.7 | 3.3 | 13.3 | 50.0 | 16.7 | 10.0 | 23.3 | 76.7 | 3.97 | 0.22 |

라. 나는 북한의 잘못된 행동을 용서할 준비가 되어 있다.

(단위 : 명, %, 점)

| 구분 | | 사례 수 | 전적 비동의 | 비동의 | 다소 비동의 | 다소 동의 | 동의 | 전적 동의 | 비동의 | 동의 | 평균 | 표준 오차 |
|--------------------|--------------|--------|-----------|------|-----------|----------|------|----------|------|-------|------|----------|
| 전체 | | (1000) | 6.0 | 10.6 | 26.5 | 38.7 | 14.1 | 4.1 | 43.1 | 56.9 | 3.57 | 0.04 |
| 성별 | 남성 | (496) | 7.5 | 9.7 | 24.6 | 38.1 | 15.7 | 4.4 | 41.7 | 58.3 | 3.58 | 0.05 |
| | 여성 | (504) | 4.6 | 11.5 | 28.4 | 39.3 | 12.5 | 3.8 | 44.4 | 55.6 | 3.55 | 0.05 |
| 연령 | 20대 | (173) | 5.2 | 6.9 | 28.3 | 38.2 | 16.2 | 5.2 | 40.5 | 59.5 | 3.69 | 0.09 |
| | 30대 | (165) | 6.1 | 8.5 | 25.5 | 41.8 | 14.5 | 3.6 | 40.0 | 60.0 | 3.61 | 0.09 |
| | 40대 | (197) | 3.6 | 7.6 | 25.4 | 43.7 | 17.3 | 2.5 | 36.5 | 63.5 | 3.71 | 0.07 |
| | 50대 | (201) | 5.5 | 12.9 | 28.4 | 37.8 | 10.9 | 4.5 | 46.8 | 53.2 | 3.49 | 0.08 |
| | 60세+ | (264) | 8.7 | 14.8 | 25.4 | 34.1 | 12.5 | 4.5 | 48.9 | 51.1 | 3.41 | 0.08 |
| | 연령 성별 | 20대 남성 | (91) | 7.7 | 7.7 | 24.2 | 34.1 | 19.8 | 6.6 | 39.6 | 60.4 | 3.70 |
| | 20대 여성 | (82) | 2.4 | 6.1 | 32.9 | 42.7 | 12.2 | 3.7 | 41.5 | 58.5 | 3.67 | 0.11 |
| | 30대 남성 | (84) | 6.0 | 7.1 | 25.0 | 40.5 | 15.5 | 6.0 | 38.1 | 61.9 | 3.70 | 0.13 |
| | 30대 여성 | (81) | 6.2 | 9.9 | 25.9 | 43.2 | 13.6 | 1.2 | 42.0 | 58.0 | 3.52 | 0.12 |
| | 40대 남성 | (100) | 4.0 | 4.0 | 23.0 | 47.0 | 20.0 | 2.0 | 31.0 | 69.0 | 3.81 | 0.10 |
| | 40대 여성 | (97) | 3.1 | 11.3 | 27.8 | 40.2 | 14.4 | 3.1 | 42.3 | 57.7 | 3.61 | 0.11 |
| | 50대 남성 | (103) | 8.7 | 12.6 | 24.3 | 38.8 | 10.7 | 4.9 | 45.6 | 54.4 | 3.45 | 0.12 |
| | 50대 여성 | (98) | 2.0 | 13.3 | 32.7 | 36.7 | 11.2 | 4.1 | 48.0 | 52.0 | 3.54 | 0.11 |
| | 60세+ 남성 | (118) | 10.2 | 15.3 | 26.3 | 31.4 | 13.6 | 3.4 | 51.7 | 48.3 | 3.33 | 0.12 |
| | 60세+ 여성 | (146) | 7.5 | 14.4 | 24.7 | 36.3 | 11.6 | 5.5 | 46.6 | 53.4 | 3.47 | 0.10 |
| 종교 | 기독교 | (217) | 5.1 | 9.7 | 27.2 | 36.9 | 16.6 | 4.6 | 41.9 | 58.1 | 3.64 | 0.08 |
| | 불교 | (174) | 6.3 | 15.5 | 24.1 | 36.2 | 13.2 | 4.6 | 46.0 | 54.0 | 3.48 | 0.09 |
| | 천주교 | (116) | 6.9 | 10.3 | 26.7 | 36.2 | 14.7 | 5.2 | 44.0 | 56.0 | 3.57 | 0.11 |
| | 기타 | (1) | 0.0 | 0.0 | 0.0 | 100.0 | 0.0 | 0.0 | 0.0 | 100.0 | 4.00 | |
| | 종교없음 | (492) | 6.1 | 9.3 | 27.0 | 40.9 | 13.2 | 3.5 | 42.5 | 57.5 | 3.56 | 0.05 |
| 정치성향 | 보수 | (244) | 12.7 | 16.8 | 30.7 | 27.0 | 10.2 | 2.5 | 60.2 | 39.8 | 3.13 | 0.08 |
| | 중도 | (437) | 4.3 | 11.0 | 29.1 | 41.4 | 10.5 | 3.7 | 44.4 | 55.6 | 3.54 | 0.05 |
| | 진보 | (319) | 3.1 | 5.3 | 19.7 | 43.9 | 21.9 | 6.0 | 28.2 | 71.8 | 3.94 | 0.06 |
| 지역 | 서울 | (193) | 7.3 | 8.3 | 25.9 | 38.3 | 16.6 | 3.6 | 41.5 | 58.5 | 3.60 | 0.09 |
| | 인천/경기 | (306) | 5.6 | 10.8 | 24.2 | 40.5 | 15.4 | 3.6 | 40.5 | 59.5 | 3.60 | 0.07 |
| | 대전/충청/세종 | (105) | 4.8 | 11.4 | 37.1 | 28.6 | 13.3 | 4.8 | 53.3 | 46.7 | 3.49 | 0.11 |
| | 광주/전라 | (98) | 1.0 | 8.2 | 25.5 | 42.9 | 13.3 | 9.2 | 34.7 | 65.3 | 3.87 | 0.11 |
| | 대구/경북 | (102) | 10.8 | 9.8 | 24.5 | 36.3 | 14.7 | 3.9 | 45.1 | 54.9 | 3.46 | 0.13 |
| | 부산/울산/경남 | (155) | 5.8 | 14.2 | 25.8 | 43.2 | 9.0 | 1.9 | 45.8 | 54.2 | 3.41 | 0.09 |
| | 강원/제주 | (41) | 7.3 | 12.2 | 29.3 | 31.7 | 14.6 | 4.9 | 48.8 | 51.2 | 3.49 | 0.19 |
| 월 가구 소득 | 300만원 미만 | (213) | 5.2 | 13.1 | 32.9 | 31.9 | 12.2 | 4.7 | 51.2 | 48.8 | 3.47 | 0.08 |
| | 300~500만원 미만 | (345) | 5.2 | 11.3 | 27.5 | 41.4 | 9.9 | 4.6 | 44.1 | 55.9 | 3.53 | 0.06 |
| | 500만원 이상 | (442) | 7.0 | 8.8 | 22.6 | 39.8 | 18.3 | 3.4 | 38.5 | 61.5 | 3.64 | 0.06 |
| 북한 이탈주민 교류정도 | 만남 적 없음 | (718) | 5.8 | 10.6 | 28.6 | 37.2 | 14.3 | 3.5 | 45.0 | 55.0 | 3.54 | 0.04 |
| | 만남 경험 있음 | (252) | 6.7 | 11.1 | 21.0 | 44.0 | 11.1 | 6.0 | 38.9 | 61.1 | 3.60 | 0.08 |
| | 정기적 만남 | (30) | 3.3 | 6.7 | 23.3 | 30.0 | 33.3 | 3.3 | 33.3 | 66.7 | 3.93 | 0.21 |

V. 통일, 대북정책, 올림픽



1. 통일에 대한 태도

가. 남한과 북한이 단일한 국가를 만드는 것이 필요하다.

(단위 : 명, %, 점)

| 구분 | | 사례 수 | 전적 반대 | 반대 | 중립 | 찬성 | 전적 찬성 | 반대 | 보통 | 찬성 | 평균 | 표준 오차 |
|--------------|--------------|--------|-------|------|------|-------|-------|------|------|-------|------|-------|
| 전체 | | (1000) | 6.2 | 13.1 | 38.6 | 29.5 | 12.6 | 19.3 | 38.6 | 42.1 | 3.29 | 0.03 |
| 성별 | 남성 | (496) | 5.8 | 10.3 | 35.5 | 31.0 | 17.3 | 16.1 | 35.5 | 48.4 | 3.44 | 0.05 |
| | 여성 | (504) | 6.5 | 15.9 | 41.7 | 28.0 | 7.9 | 22.4 | 41.7 | 35.9 | 3.15 | 0.04 |
| 연령 | 20대 | (173) | 11.6 | 16.2 | 37.0 | 26.6 | 8.7 | 27.7 | 37.0 | 35.3 | 3.05 | 0.08 |
| | 30대 | (165) | 6.1 | 15.8 | 40.6 | 29.1 | 8.5 | 21.8 | 40.6 | 37.6 | 3.18 | 0.08 |
| | 40대 | (197) | 3.0 | 12.2 | 39.6 | 32.0 | 13.2 | 15.2 | 39.6 | 45.2 | 3.40 | 0.07 |
| | 50대 | (201) | 6.5 | 8.5 | 37.3 | 28.4 | 19.4 | 14.9 | 37.3 | 47.8 | 3.46 | 0.08 |
| | 60세+ | (264) | 4.9 | 13.6 | 38.6 | 30.7 | 12.1 | 18.6 | 38.6 | 42.8 | 3.31 | 0.06 |
| 성별 연령 | 20대 남성 | (91) | 14.3 | 9.9 | 37.4 | 25.3 | 13.2 | 24.2 | 37.4 | 38.5 | 3.13 | 0.13 |
| | 20대 여성 | (82) | 8.5 | 23.2 | 36.6 | 28.0 | 3.7 | 31.7 | 36.6 | 31.7 | 2.95 | 0.11 |
| | 30대 남성 | (84) | 1.2 | 16.7 | 38.1 | 34.5 | 9.5 | 17.9 | 38.1 | 44.0 | 3.35 | 0.10 |
| | 30대 여성 | (81) | 11.1 | 14.8 | 43.2 | 23.5 | 7.4 | 25.9 | 43.2 | 30.9 | 3.01 | 0.12 |
| | 40대 남성 | (100) | 1.0 | 8.0 | 33.0 | 40.0 | 18.0 | 9.0 | 33.0 | 58.0 | 3.66 | 0.09 |
| | 40대 여성 | (97) | 5.2 | 16.5 | 46.4 | 23.7 | 8.2 | 21.6 | 46.4 | 32.0 | 3.13 | 0.10 |
| | 50대 남성 | (103) | 7.8 | 4.9 | 33.0 | 26.2 | 28.2 | 12.6 | 33.0 | 54.4 | 3.62 | 0.12 |
| | 50대 여성 | (98) | 5.1 | 12.2 | 41.8 | 30.6 | 10.2 | 17.3 | 41.8 | 40.8 | 3.29 | 0.10 |
| | 60세+ 남성 | (118) | 5.1 | 12.7 | 36.4 | 29.7 | 16.1 | 17.8 | 36.4 | 45.8 | 3.39 | 0.10 |
| | 60세+ 여성 | (146) | 4.8 | 14.4 | 40.4 | 31.5 | 8.9 | 19.2 | 40.4 | 40.4 | 3.25 | 0.08 |
| 종교 | 기독교 | (217) | 5.1 | 11.5 | 33.6 | 32.7 | 17.1 | 16.6 | 33.6 | 49.8 | 3.45 | 0.07 |
| | 불교 | (174) | 5.7 | 13.2 | 39.7 | 27.0 | 14.4 | 19.0 | 39.7 | 41.4 | 3.31 | 0.08 |
| | 천주교 | (116) | 4.3 | 11.2 | 47.4 | 26.7 | 10.3 | 15.5 | 47.4 | 37.1 | 3.28 | 0.09 |
| | 기타 | (1) | 0.0 | 0.0 | 0.0 | 100.0 | 0.0 | 0.0 | 0.0 | 100.0 | 4.00 | |
| | 종교없음 | (492) | 7.3 | 14.2 | 38.4 | 29.5 | 10.6 | 21.5 | 38.4 | 40.0 | 3.22 | 0.05 |
| 정치성향 | 보수 | (244) | 8.6 | 13.1 | 36.9 | 28.7 | 12.7 | 21.7 | 36.9 | 41.4 | 3.24 | 0.07 |
| | 중도 | (437) | 5.3 | 14.6 | 45.8 | 25.6 | 8.7 | 19.9 | 45.8 | 34.3 | 3.18 | 0.05 |
| | 진보 | (319) | 5.6 | 11.0 | 30.1 | 35.4 | 17.9 | 16.6 | 30.1 | 53.3 | 3.49 | 0.06 |
| 지역 | 서울 | (193) | 7.3 | 10.4 | 38.3 | 34.7 | 9.3 | 17.6 | 38.3 | 44.0 | 3.28 | 0.07 |
| | 인천/경기 | (306) | 6.9 | 12.7 | 41.8 | 25.5 | 13.1 | 19.6 | 41.8 | 38.6 | 3.25 | 0.06 |
| | 대전/충청/세종 | (105) | 6.7 | 19.0 | 35.2 | 27.6 | 11.4 | 25.7 | 35.2 | 39.0 | 3.18 | 0.11 |
| | 광주/전라 | (98) | 2.0 | 13.3 | 34.7 | 33.7 | 16.3 | 15.3 | 34.7 | 50.0 | 3.49 | 0.10 |
| | 대구/경북 | (102) | 7.8 | 11.8 | 38.2 | 29.4 | 12.7 | 19.6 | 38.2 | 42.2 | 3.27 | 0.11 |
| | 부산/울산/경남 | (155) | 5.8 | 10.3 | 41.9 | 28.4 | 13.5 | 16.1 | 41.9 | 41.9 | 3.34 | 0.08 |
| 강원/제주 | (41) | 2.4 | 26.8 | 22.0 | 34.1 | 14.6 | 29.3 | 22.0 | 48.8 | 3.32 | 0.17 | |
| 월 가구 소득 | 300만원 미만 | (213) | 8.5 | 14.6 | 44.1 | 23.9 | 8.9 | 23.0 | 44.1 | 32.9 | 3.10 | 0.07 |
| | 300~500만원 미만 | (345) | 4.1 | 14.2 | 39.1 | 31.0 | 11.6 | 18.3 | 39.1 | 42.6 | 3.32 | 0.05 |
| | 500만원 이상 | (442) | 6.8 | 11.5 | 35.5 | 31.0 | 15.2 | 18.3 | 35.5 | 46.2 | 3.36 | 0.05 |
| 북한 이탈주민 교류정도 | 만난 적 없음 | (718) | 6.5 | 14.5 | 39.6 | 27.9 | 11.6 | 21.0 | 39.6 | 39.4 | 3.23 | 0.04 |
| | 만난 경험 있음 | (252) | 5.2 | 9.1 | 37.3 | 33.7 | 14.7 | 14.3 | 37.3 | 48.4 | 3.44 | 0.06 |
| | 정기적 만남 | (30) | 6.7 | 13.3 | 26.7 | 33.3 | 20.0 | 20.0 | 26.7 | 53.3 | 3.47 | 0.21 |

나. 남한과 북한이 두 국가 상태를 유지하면서 자유롭게 왕래하고 하나의 시장을 만드는 것이 필요하다.

(단위 : 명, %, 점)

| 구분 | | 사례 수 | 전적 | 반대 | 중립 | 찬성 | 전적 찬성 | 반대 | 보통 | 찬성 | 평균 | 표준 오차 |
|--------------|--------------|--------|------|------|------|------|-------|------|------|-------|------|-------|
| 전체 | | (1000) | 3.4 | 6.7 | 22.1 | 46.5 | 21.3 | 10.1 | 22.1 | 67.8 | 3.76 | 0.03 |
| 성별 | 남성 | (496) | 4.0 | 5.8 | 21.8 | 42.9 | 25.4 | 9.9 | 21.8 | 68.3 | 3.80 | 0.05 |
| | 여성 | (504) | 2.8 | 7.5 | 22.4 | 50.0 | 17.3 | 10.3 | 22.4 | 67.3 | 3.71 | 0.04 |
| 연령 | 20대 | (173) | 6.4 | 8.7 | 28.3 | 42.2 | 14.5 | 15.0 | 28.3 | 56.6 | 3.50 | 0.08 |
| | 30대 | (165) | 1.2 | 6.1 | 27.9 | 47.3 | 17.6 | 7.3 | 27.9 | 64.8 | 3.74 | 0.07 |
| | 40대 | (197) | 2.0 | 4.6 | 21.8 | 50.8 | 20.8 | 6.6 | 21.8 | 71.6 | 3.84 | 0.06 |
| | 50대 | (201) | 6.0 | 8.5 | 15.9 | 41.8 | 27.9 | 14.4 | 15.9 | 69.7 | 3.77 | 0.08 |
| | 60세+ | (264) | 1.9 | 6.1 | 19.3 | 49.2 | 23.5 | 8.0 | 19.3 | 72.7 | 3.86 | 0.06 |
| | 연령 성별 | 20대 남성 | (91) | 9.9 | 9.9 | 35.2 | 30.8 | 14.3 | 19.8 | 35.2 | 45.1 | 3.30 |
| | 20대 여성 | (82) | 2.4 | 7.3 | 20.7 | 54.9 | 14.6 | 9.8 | 20.7 | 69.5 | 3.72 | 0.10 |
| | 30대 남성 | (84) | 0.0 | 7.1 | 22.6 | 47.6 | 22.6 | 7.1 | 22.6 | 70.2 | 3.86 | 0.09 |
| | 30대 여성 | (81) | 2.5 | 4.9 | 33.3 | 46.9 | 12.3 | 7.4 | 33.3 | 59.3 | 3.62 | 0.10 |
| | 40대 남성 | (100) | 1.0 | 4.0 | 23.0 | 46.0 | 26.0 | 5.0 | 23.0 | 72.0 | 3.92 | 0.09 |
| | 40대 여성 | (97) | 3.1 | 5.2 | 20.6 | 55.7 | 15.5 | 8.2 | 20.6 | 71.1 | 3.75 | 0.09 |
| | 50대 남성 | (103) | 7.8 | 2.9 | 17.5 | 38.8 | 33.0 | 10.7 | 17.5 | 71.8 | 3.86 | 0.11 |
| | 50대 여성 | (98) | 4.1 | 14.3 | 14.3 | 44.9 | 22.4 | 18.4 | 14.3 | 67.3 | 3.67 | 0.11 |
| | 60세+ 남성 | (118) | 1.7 | 5.9 | 13.6 | 50.0 | 28.8 | 7.6 | 13.6 | 78.8 | 3.98 | 0.08 |
| | 60세+ 여성 | (146) | 2.1 | 6.2 | 24.0 | 48.6 | 19.2 | 8.2 | 24.0 | 67.8 | 3.77 | 0.07 |
| 종교 | 기독교 | (217) | 4.6 | 6.5 | 20.7 | 45.6 | 22.6 | 11.1 | 20.7 | 68.2 | 3.75 | 0.07 |
| | 불교 | (174) | 4.0 | 9.8 | 21.3 | 46.6 | 18.4 | 13.8 | 21.3 | 64.9 | 3.66 | 0.08 |
| | 천주교 | (116) | 2.6 | 6.0 | 16.4 | 50.9 | 24.1 | 8.6 | 16.4 | 75.0 | 3.88 | 0.09 |
| | 기타 | (1) | 0.0 | 0.0 | 0.0 | 0.0 | 100.0 | 0.0 | 0.0 | 100.0 | 5.00 | |
| | 종교없음 | (492) | 2.8 | 5.9 | 24.4 | 45.9 | 20.9 | 8.7 | 24.4 | 66.9 | 3.76 | 0.04 |
| 정치성향 | 보수 | (244) | 5.7 | 8.6 | 19.3 | 46.3 | 20.1 | 14.3 | 19.3 | 66.4 | 3.66 | 0.07 |
| | 중도 | (437) | 3.2 | 5.9 | 27.5 | 48.7 | 14.6 | 9.2 | 27.5 | 63.4 | 3.66 | 0.04 |
| | 진보 | (319) | 1.9 | 6.3 | 16.9 | 43.6 | 31.3 | 8.2 | 16.9 | 74.9 | 3.96 | 0.05 |
| 지역 | 서울 | (193) | 4.7 | 7.8 | 24.4 | 45.6 | 17.6 | 12.4 | 24.4 | 63.2 | 3.64 | 0.07 |
| | 인천/경기 | (306) | 4.2 | 3.9 | 21.2 | 47.4 | 23.2 | 8.2 | 21.2 | 70.6 | 3.81 | 0.06 |
| | 대전/충청/세종 | (105) | 3.8 | 9.5 | 21.0 | 41.0 | 24.8 | 13.3 | 21.0 | 65.7 | 3.73 | 0.10 |
| | 광주/전라 | (98) | 2.0 | 8.2 | 21.4 | 42.9 | 25.5 | 10.2 | 21.4 | 68.4 | 3.82 | 0.10 |
| | 대구/경북 | (102) | 0.0 | 7.8 | 25.5 | 45.1 | 21.6 | 7.8 | 25.5 | 66.7 | 3.80 | 0.09 |
| | 부산/울산/경남 | (155) | 3.2 | 7.1 | 22.6 | 51.0 | 16.1 | 10.3 | 22.6 | 67.1 | 3.70 | 0.08 |
| | 강원/제주 | (41) | 2.4 | 7.3 | 12.2 | 53.7 | 24.4 | 9.8 | 12.2 | 78.0 | 3.90 | 0.15 |
| 월 가구 소득 | 300만원 미만 | (213) | 3.8 | 7.0 | 27.2 | 44.6 | 17.4 | 10.8 | 27.2 | 62.0 | 3.65 | 0.07 |
| | 300~500만원 미만 | (345) | 2.9 | 6.4 | 22.0 | 49.0 | 19.7 | 9.3 | 22.0 | 68.7 | 3.76 | 0.05 |
| | 500만원 이상 | (442) | 3.6 | 6.8 | 19.7 | 45.5 | 24.4 | 10.4 | 19.7 | 69.9 | 3.80 | 0.05 |
| 북한 이탈주민 교류정도 | 만남 적 없음 | (718) | 3.3 | 7.2 | 22.7 | 46.9 | 19.8 | 10.6 | 22.7 | 66.7 | 3.73 | 0.04 |
| | 정기적 만남 | (252) | 4.0 | 5.2 | 20.2 | 44.8 | 25.8 | 9.1 | 20.2 | 70.6 | 3.83 | 0.06 |
| | 정기적 만남 | (30) | 0.0 | 6.7 | 23.3 | 50.0 | 20.0 | 6.7 | 23.3 | 70.0 | 3.83 | 0.15 |

다. 남한과 북한이 두 국가 상태를 유지하지만 공동의 정부 기구를 창설하는 남북연합은 필요하다.

(단위 : 명, %, 점)

| 구분 | | 사례 수 | 전적 | 반대 | 중립 | 찬성 | 전적 | 반대 | 보통 | 찬성 | 평균 | 표준 오차 |
|--------------|--------------|--------|------|------|------|------|-------|------|------|-------|------|-------|
| 전체 | | (1000) | 7.8 | 11.1 | 33.4 | 38.8 | 8.9 | 18.9 | 33.4 | 47.7 | 3.30 | 0.03 |
| 성별 | 남성 | (496) | 10.1 | 11.5 | 33.7 | 36.1 | 8.7 | 21.6 | 33.7 | 44.8 | 3.22 | 0.05 |
| | 여성 | (504) | 5.6 | 10.7 | 33.1 | 41.5 | 9.1 | 16.3 | 33.1 | 50.6 | 3.38 | 0.04 |
| 연령 | 20대 | (173) | 9.8 | 13.3 | 38.7 | 31.8 | 6.4 | 23.1 | 38.7 | 38.2 | 3.12 | 0.08 |
| | 30대 | (165) | 6.7 | 12.7 | 35.2 | 38.8 | 6.7 | 19.4 | 35.2 | 45.5 | 3.26 | 0.08 |
| | 40대 | (197) | 3.6 | 7.1 | 32.0 | 47.7 | 9.6 | 10.7 | 32.0 | 57.4 | 3.53 | 0.06 |
| | 50대 | (201) | 8.5 | 8.5 | 27.4 | 42.8 | 12.9 | 16.9 | 27.4 | 55.7 | 3.43 | 0.08 |
| | 60세+ | (264) | 9.8 | 13.6 | 34.5 | 33.7 | 8.3 | 23.5 | 34.5 | 42.0 | 3.17 | 0.07 |
| | 연령 | 성별 | | | | | | | | | | |
| | 20대 남성 | (91) | 15.4 | 9.9 | 41.8 | 25.3 | 7.7 | 25.3 | 41.8 | 33.0 | 3.00 | 0.12 |
| | 20대 여성 | (82) | 3.7 | 17.1 | 35.4 | 39.0 | 4.9 | 20.7 | 35.4 | 43.9 | 3.24 | 0.10 |
| | 30대 남성 | (84) | 6.0 | 11.9 | 33.3 | 41.7 | 7.1 | 17.9 | 33.3 | 48.8 | 3.32 | 0.11 |
| | 30대 여성 | (81) | 7.4 | 13.6 | 37.0 | 35.8 | 6.2 | 21.0 | 37.0 | 42.0 | 3.20 | 0.11 |
| | 40대 남성 | (100) | 5.0 | 8.0 | 39.0 | 43.0 | 5.0 | 13.0 | 39.0 | 48.0 | 3.35 | 0.09 |
| | 40대 여성 | (97) | 2.1 | 6.2 | 24.7 | 52.6 | 14.4 | 8.2 | 24.7 | 67.0 | 3.71 | 0.09 |
| | 50대 남성 | (103) | 12.6 | 9.7 | 26.2 | 36.9 | 14.6 | 22.3 | 26.2 | 51.5 | 3.31 | 0.12 |
| | 50대 여성 | (98) | 4.1 | 7.1 | 28.6 | 49.0 | 11.2 | 11.2 | 28.6 | 60.2 | 3.56 | 0.09 |
| | 60세+ 남성 | (118) | 11.0 | 16.9 | 29.7 | 33.9 | 8.5 | 28.0 | 29.7 | 42.4 | 3.12 | 0.10 |
| | 60세+ 여성 | (146) | 8.9 | 11.0 | 38.4 | 33.6 | 8.2 | 19.9 | 38.4 | 41.8 | 3.21 | 0.09 |
| 종교 | 기독교 | (217) | 8.8 | 9.2 | 36.4 | 37.3 | 8.3 | 18.0 | 36.4 | 45.6 | 3.27 | 0.07 |
| | 불교 | (174) | 8.0 | 10.9 | 32.2 | 40.2 | 8.6 | 19.0 | 32.2 | 48.9 | 3.30 | 0.08 |
| | 천주교 | (116) | 7.8 | 10.3 | 29.3 | 40.5 | 12.1 | 18.1 | 29.3 | 52.6 | 3.39 | 0.10 |
| | 기타 | (1) | 0.0 | 0.0 | 0.0 | 0.0 | 100.0 | 0.0 | 0.0 | 100.0 | 5.00 | |
| | 종교없음 | (492) | 7.3 | 12.2 | 33.5 | 38.6 | 8.3 | 19.5 | 33.5 | 47.0 | 3.28 | 0.05 |
| 정치성향 | 보수 | (244) | 14.3 | 16.8 | 29.9 | 33.2 | 5.7 | 31.1 | 29.9 | 38.9 | 2.99 | 0.07 |
| | 중도 | (437) | 6.6 | 8.7 | 39.6 | 37.8 | 7.3 | 15.3 | 39.6 | 45.1 | 3.30 | 0.05 |
| | 진보 | (319) | 4.4 | 10.0 | 27.6 | 44.5 | 13.5 | 14.4 | 27.6 | 58.0 | 3.53 | 0.06 |
| 지역 | 서울 | (193) | 11.9 | 11.4 | 31.1 | 37.3 | 8.3 | 23.3 | 31.1 | 45.6 | 3.19 | 0.08 |
| | 인천/경기 | (306) | 5.6 | 10.1 | 33.7 | 39.9 | 10.8 | 15.7 | 33.7 | 50.7 | 3.40 | 0.06 |
| | 대전/충청/세종 | (105) | 6.7 | 16.2 | 33.3 | 36.2 | 7.6 | 22.9 | 33.3 | 43.8 | 3.22 | 0.10 |
| | 광주/전라 | (98) | 4.1 | 12.2 | 19.4 | 50.0 | 14.3 | 16.3 | 19.4 | 64.3 | 3.58 | 0.10 |
| | 대구/경북 | (102) | 9.8 | 9.8 | 36.3 | 38.2 | 5.9 | 19.6 | 36.3 | 44.1 | 3.21 | 0.10 |
| | 부산/울산/경남 | (155) | 10.3 | 10.3 | 36.8 | 36.8 | 5.8 | 20.6 | 36.8 | 42.6 | 3.17 | 0.08 |
| | 강원/제주 | (41) | 2.4 | 7.3 | 56.1 | 26.8 | 7.3 | 9.8 | 56.1 | 34.1 | 3.29 | 0.13 |
| 월 가구 소득 | 300만원 미만 | (213) | 10.3 | 9.4 | 40.4 | 33.3 | 6.6 | 19.7 | 40.4 | 39.9 | 3.16 | 0.07 |
| | 300~500만원 미만 | (345) | 5.5 | 11.6 | 32.5 | 42.3 | 8.1 | 17.1 | 32.5 | 50.4 | 3.36 | 0.05 |
| | 500만원 이상 | (442) | 8.4 | 11.5 | 30.8 | 38.7 | 10.6 | 19.9 | 30.8 | 49.3 | 3.32 | 0.05 |
| 북한 이탈주민 교류정도 | 만남 적 없음 | (718) | 7.2 | 11.4 | 33.0 | 39.6 | 8.8 | 18.7 | 33.0 | 48.3 | 3.31 | 0.04 |
| | 만남 경험 있음 | (252) | 9.9 | 10.3 | 34.9 | 37.7 | 7.1 | 20.2 | 34.9 | 44.8 | 3.22 | 0.07 |
| 교류정도 | 정기적 만남 | (30) | 3.3 | 10.0 | 30.0 | 30.0 | 26.7 | 13.3 | 30.0 | 56.7 | 3.67 | 0.20 |

라. 남한과 북한이 단일 국기를 만드는 것이 나의 진정한 소망이다.

(단위 : 명, % 점)

| 구분 | | 사례 수 | 전적 반대 | 반대 | 중립 | 찬성 | 전적 찬성 | 반대 | 보통 | 찬성 | 평균 | 표준 오차 |
|--------------|--------------|--------|-------|------|------|------|-------|-------|------|------|------|-------|
| 전체 | | (1000) | 12.2 | 16.2 | 39.9 | 21.5 | 10.2 | 28.4 | 39.9 | 31.7 | 3.01 | 0.04 |
| 성별 | 남성 | (496) | 11.9 | 12.7 | 35.3 | 26.0 | 14.1 | 24.6 | 35.3 | 40.1 | 3.18 | 0.05 |
| | 여성 | (504) | 12.5 | 19.6 | 44.4 | 17.1 | 6.3 | 32.1 | 44.4 | 23.4 | 2.85 | 0.05 |
| 연령 | 20대 | (173) | 19.7 | 25.4 | 32.9 | 16.2 | 5.8 | 45.1 | 32.9 | 22.0 | 2.63 | 0.09 |
| | 30대 | (165) | 15.8 | 18.8 | 39.4 | 18.8 | 7.3 | 34.5 | 39.4 | 26.1 | 2.83 | 0.09 |
| | 40대 | (197) | 7.6 | 10.7 | 44.7 | 24.9 | 12.2 | 18.3 | 44.7 | 37.1 | 3.23 | 0.07 |
| | 50대 | (201) | 10.4 | 12.4 | 37.8 | 24.4 | 14.9 | 22.9 | 37.8 | 39.3 | 3.21 | 0.08 |
| | 60세+ | (264) | 9.8 | 15.5 | 42.8 | 22.0 | 9.8 | 25.4 | 42.8 | 31.8 | 3.06 | 0.07 |
| | 연령 성별 | 20대 남성 | (91) | 22.0 | 20.9 | 29.7 | 17.6 | 9.9 | 42.9 | 29.7 | 27.5 | 2.73 |
| | 20대 여성 | (82) | 17.1 | 30.5 | 36.6 | 14.6 | 1.2 | 47.6 | 36.6 | 15.9 | 2.52 | 0.11 |
| | 30대 남성 | (84) | 14.3 | 16.7 | 29.8 | 29.8 | 9.5 | 31.0 | 29.8 | 39.3 | 3.04 | 0.13 |
| | 30대 여성 | (81) | 17.3 | 21.0 | 49.4 | 7.4 | 4.9 | 38.3 | 49.4 | 12.3 | 2.62 | 0.11 |
| | 40대 남성 | (100) | 5.0 | 6.0 | 41.0 | 34.0 | 14.0 | 11.0 | 41.0 | 48.0 | 3.46 | 0.10 |
| | 40대 여성 | (97) | 10.3 | 15.5 | 48.5 | 15.5 | 10.3 | 25.8 | 48.5 | 25.8 | 3.00 | 0.11 |
| | 50대 남성 | (103) | 11.7 | 10.7 | 31.1 | 25.2 | 21.4 | 22.3 | 31.1 | 46.6 | 3.34 | 0.12 |
| | 50대 여성 | (98) | 9.2 | 14.3 | 44.9 | 23.5 | 8.2 | 23.5 | 44.9 | 31.6 | 3.07 | 0.10 |
| | 60세+ 남성 | (118) | 8.5 | 11.0 | 42.4 | 23.7 | 14.4 | 19.5 | 42.4 | 38.1 | 3.25 | 0.10 |
| | 60세+ 여성 | (146) | 11.0 | 19.2 | 43.2 | 20.5 | 6.2 | 30.1 | 43.2 | 26.7 | 2.92 | 0.09 |
| 종교 | 기독교 | (217) | 12.0 | 12.9 | 35.9 | 27.2 | 12.0 | 24.9 | 35.9 | 39.2 | 3.14 | 0.08 |
| | 불교 | (174) | 11.5 | 11.5 | 43.1 | 21.3 | 12.6 | 23.0 | 43.1 | 33.9 | 3.12 | 0.09 |
| | 천주교 | (116) | 12.1 | 14.7 | 45.7 | 17.2 | 10.3 | 26.7 | 45.7 | 27.6 | 2.99 | 0.10 |
| | 기타 | (1) | 100.0 | 0.0 | 0.0 | 0.0 | 0.0 | 100.0 | 0.0 | 0.0 | 1.00 | |
| | 종교없음 | (492) | 12.4 | 19.7 | 39.2 | 20.1 | 8.5 | 32.1 | 39.2 | 28.7 | 2.93 | 0.05 |
| 정치성향 | 보수 | (244) | 15.2 | 18.4 | 35.7 | 21.3 | 9.4 | 33.6 | 35.7 | 30.7 | 2.91 | 0.08 |
| | 중도 | (437) | 10.3 | 16.5 | 45.1 | 20.4 | 7.8 | 26.8 | 45.1 | 28.1 | 2.99 | 0.05 |
| | 진보 | (319) | 12.5 | 14.1 | 36.1 | 23.2 | 14.1 | 26.6 | 36.1 | 37.3 | 3.12 | 0.07 |
| 지역 | 서울 | (193) | 15.0 | 16.1 | 36.8 | 27.5 | 4.7 | 31.1 | 36.8 | 32.1 | 2.91 | 0.08 |
| | 인천/경기 | (306) | 12.1 | 17.0 | 41.2 | 19.3 | 10.5 | 29.1 | 41.2 | 29.7 | 2.99 | 0.06 |
| | 대전/충청/세종 | (105) | 13.3 | 21.9 | 30.5 | 23.8 | 10.5 | 35.2 | 30.5 | 34.3 | 2.96 | 0.12 |
| | 광주/전라 | (98) | 8.2 | 13.3 | 41.8 | 19.4 | 17.3 | 21.4 | 41.8 | 36.7 | 3.24 | 0.12 |
| | 대구/경북 | (102) | 14.7 | 10.8 | 37.3 | 27.5 | 9.8 | 25.5 | 37.3 | 37.3 | 3.07 | 0.12 |
| | 부산/울산/경남 | (155) | 11.0 | 15.5 | 47.7 | 14.8 | 11.0 | 26.5 | 47.7 | 25.8 | 2.99 | 0.09 |
| | 강원/제주 | (41) | 4.9 | 19.5 | 41.5 | 19.5 | 14.6 | 24.4 | 41.5 | 34.1 | 3.20 | 0.17 |
| 월 가구 소득 | 300만원 미만 | (213) | 13.6 | 19.7 | 39.4 | 19.2 | 8.0 | 33.3 | 39.4 | 27.2 | 2.88 | 0.08 |
| | 300~500만원 미만 | (345) | 10.7 | 16.8 | 41.7 | 23.2 | 7.5 | 27.5 | 41.7 | 30.7 | 3.00 | 0.06 |
| | 500만원 이상 | (442) | 12.7 | 14.0 | 38.7 | 21.3 | 13.3 | 26.7 | 38.7 | 34.6 | 3.09 | 0.06 |
| 북한 이탈주민 교류정도 | 만난 적 없음 | (718) | 12.5 | 18.1 | 40.1 | 21.4 | 7.8 | 30.6 | 40.1 | 29.2 | 2.94 | 0.04 |
| | 만난 경험 있음 | (252) | 12.3 | 10.7 | 40.5 | 21.4 | 15.1 | 23.0 | 40.5 | 36.5 | 3.16 | 0.07 |
| | 정기적 만남 | (30) | 3.3 | 16.7 | 30.0 | 23.3 | 26.7 | 20.0 | 30.0 | 50.0 | 3.53 | 0.21 |

마. 남한과 북한이 단일 국가가 된다는 생각을 하면 기분이 좋아진다.

(단위 : 명, %, 점)

| 구분 | | 사례 수 | 전적 반대 | 반대 | 중립 | 찬성 | 전적 찬성 | 반대 | 보통 | 찬성 | 평균 | 표준 오차 |
|--------------|--------------|--------|-------|------|------|-------|-------|------|------|-------|------|-------|
| 전체 | | (1000) | 7.5 | 13.0 | 36.3 | 30.4 | 12.8 | 20.5 | 36.3 | 43.2 | 3.28 | 0.03 |
| 성별 | 남성 | (496) | 7.1 | 10.3 | 31.9 | 32.3 | 18.5 | 17.3 | 31.9 | 50.8 | 3.45 | 0.05 |
| | 여성 | (504) | 7.9 | 15.7 | 40.7 | 28.6 | 7.1 | 23.6 | 40.7 | 35.7 | 3.11 | 0.05 |
| 연령 | 20대 | (173) | 15.0 | 16.8 | 35.3 | 26.6 | 6.4 | 31.8 | 35.3 | 32.9 | 2.92 | 0.09 |
| | 30대 | (165) | 8.5 | 15.8 | 39.4 | 27.9 | 8.5 | 24.2 | 39.4 | 36.4 | 3.12 | 0.08 |
| | 40대 | (197) | 3.0 | 10.7 | 41.6 | 27.4 | 17.3 | 13.7 | 41.6 | 44.7 | 3.45 | 0.07 |
| | 50대 | (201) | 6.5 | 9.5 | 33.8 | 28.9 | 21.4 | 15.9 | 33.8 | 50.2 | 3.49 | 0.08 |
| | 60세+ | (264) | 6.1 | 13.3 | 33.0 | 37.9 | 9.8 | 19.3 | 33.0 | 47.7 | 3.32 | 0.06 |
| 연령 성별 | 20대 남성 | (91) | 19.8 | 13.2 | 28.6 | 26.4 | 12.1 | 33.0 | 28.6 | 38.5 | 2.98 | 0.14 |
| | 20대 여성 | (82) | 9.8 | 20.7 | 42.7 | 26.8 | 0.0 | 30.5 | 42.7 | 26.8 | 2.87 | 0.10 |
| | 30대 남성 | (84) | 3.6 | 14.3 | 35.7 | 36.9 | 9.5 | 17.9 | 35.7 | 46.4 | 3.35 | 0.11 |
| | 30대 여성 | (81) | 13.6 | 17.3 | 43.2 | 18.5 | 7.4 | 30.9 | 43.2 | 25.9 | 2.89 | 0.12 |
| | 40대 남성 | (100) | 1.0 | 6.0 | 39.0 | 29.0 | 25.0 | 7.0 | 39.0 | 54.0 | 3.71 | 0.09 |
| | 40대 여성 | (97) | 5.2 | 15.5 | 44.3 | 25.8 | 9.3 | 20.6 | 44.3 | 35.1 | 3.19 | 0.10 |
| | 50대 남성 | (103) | 7.8 | 8.7 | 23.3 | 31.1 | 29.1 | 16.5 | 23.3 | 60.2 | 3.65 | 0.12 |
| | 50대 여성 | (98) | 5.1 | 10.2 | 44.9 | 26.5 | 13.3 | 15.3 | 44.9 | 39.8 | 3.33 | 0.10 |
| 성별 | 60세+ 남성 | (118) | 4.2 | 10.2 | 33.1 | 37.3 | 15.3 | 14.4 | 33.1 | 52.5 | 3.49 | 0.09 |
| | 60세+ 여성 | (146) | 7.5 | 15.8 | 32.9 | 38.4 | 5.5 | 23.3 | 32.9 | 43.8 | 3.18 | 0.08 |
| | 기독교 | (217) | 8.8 | 11.1 | 33.2 | 33.2 | 13.8 | 19.8 | 33.2 | 47.0 | 3.32 | 0.08 |
| | 불교 | (174) | 7.5 | 12.6 | 31.0 | 33.3 | 15.5 | 20.1 | 31.0 | 48.9 | 3.37 | 0.08 |
| 종교 | 천주교 | (116) | 6.0 | 10.3 | 36.2 | 31.9 | 15.5 | 16.4 | 36.2 | 47.4 | 3.41 | 0.10 |
| | 기타 | (1) | 0.0 | 0.0 | 0.0 | 100.0 | 0.0 | 0.0 | 0.0 | 100.0 | 4.00 | |
| | 종교없음 | (492) | 7.3 | 14.6 | 39.6 | 27.6 | 10.8 | 22.0 | 39.6 | 38.4 | 3.20 | 0.05 |
| | 보수 | (244) | 12.7 | 13.9 | 30.7 | 32.0 | 10.7 | 26.6 | 30.7 | 42.6 | 3.14 | 0.08 |
| 정치성향 | 중도 | (437) | 5.9 | 13.5 | 43.2 | 29.5 | 7.8 | 19.5 | 43.2 | 37.3 | 3.20 | 0.05 |
| | 진보 | (319) | 5.6 | 11.6 | 31.0 | 30.4 | 21.3 | 17.2 | 31.0 | 51.7 | 3.50 | 0.06 |
| 지역 | 서울 | (193) | 9.8 | 11.4 | 36.3 | 32.6 | 9.8 | 21.2 | 36.3 | 42.5 | 3.21 | 0.08 |
| | 인천/경기 | (306) | 6.5 | 14.7 | 35.9 | 28.8 | 14.1 | 21.2 | 35.9 | 42.8 | 3.29 | 0.06 |
| | 대전/충청/세종 | (105) | 10.5 | 17.1 | 30.5 | 26.7 | 15.2 | 27.6 | 30.5 | 41.9 | 3.19 | 0.12 |
| | 광주/전라 | (98) | 4.1 | 13.3 | 32.7 | 29.6 | 20.4 | 17.3 | 32.7 | 50.0 | 3.49 | 0.11 |
| | 대구/경북 | (102) | 5.9 | 11.8 | 33.3 | 39.2 | 9.8 | 17.6 | 33.3 | 49.0 | 3.35 | 0.10 |
| | 부산/울산/경남 | (155) | 9.0 | 9.0 | 45.2 | 27.1 | 9.7 | 18.1 | 45.2 | 36.8 | 3.19 | 0.08 |
| 월 가구 소득 | 강원/제주 | (41) | 2.4 | 14.6 | 36.6 | 34.1 | 12.2 | 17.1 | 36.6 | 46.3 | 3.39 | 0.15 |
| | 300만원 미만 | (213) | 9.9 | 13.1 | 42.3 | 25.4 | 9.4 | 23.0 | 42.3 | 34.7 | 3.11 | 0.07 |
| | 300~500만원 미만 | (345) | 5.2 | 15.9 | 37.4 | 31.6 | 9.9 | 21.2 | 37.4 | 41.4 | 3.25 | 0.05 |
| 북한 이탈주민 교류정도 | 500만원 이상 | (442) | 8.1 | 10.6 | 32.6 | 31.9 | 16.7 | 18.8 | 32.6 | 48.6 | 3.38 | 0.05 |
| | 만남 적 없음 | (718) | 7.8 | 14.2 | 38.4 | 28.4 | 11.1 | 22.0 | 38.4 | 39.6 | 3.21 | 0.04 |
| 교류정도 | 만남 경험 있음 | (252) | 7.1 | 9.1 | 32.5 | 34.5 | 16.7 | 16.3 | 32.5 | 51.2 | 3.44 | 0.07 |
| | 정기적 만남 | (30) | 3.3 | 16.7 | 16.7 | 43.3 | 20.0 | 20.0 | 16.7 | 63.3 | 3.60 | 0.20 |

바. 나에게 큰 피해가 없다면 남한과 북한이 두 국가 상태를 유지해도 상관없다.

(단위 : 명, %, 점)

| 구분 | | 사례 수 | 전적 반대 | 반대 | 중립 | 찬성 | 전적 찬성 | 반대 | 보통 | 찬성 | 평균 | 표준 오차 |
|--------------------|--------------|--------|-------|------|------|-------|-------|------|------|-------|------|-------|
| 전체 | | (1000) | 3.7 | 11.8 | 27.8 | 40.0 | 16.7 | 15.5 | 27.8 | 56.7 | 3.54 | 0.03 |
| 성별 | 남성 | (496) | 4.0 | 13.5 | 26.4 | 38.7 | 17.3 | 17.5 | 26.4 | 56.0 | 3.52 | 0.05 |
| | 여성 | (504) | 3.4 | 10.1 | 29.2 | 41.3 | 16.1 | 13.5 | 29.2 | 57.3 | 3.57 | 0.04 |
| 연령 | 20대 | (173) | 2.9 | 8.1 | 30.6 | 38.7 | 19.7 | 11.0 | 30.6 | 58.4 | 3.64 | 0.07 |
| | 30대 | (165) | 2.4 | 12.1 | 23.6 | 43.6 | 18.2 | 14.5 | 23.6 | 61.8 | 3.63 | 0.08 |
| | 40대 | (197) | 5.6 | 7.6 | 33.0 | 39.6 | 14.2 | 13.2 | 33.0 | 53.8 | 3.49 | 0.07 |
| | 50대 | (201) | 4.5 | 17.9 | 24.4 | 37.8 | 15.4 | 22.4 | 24.4 | 53.2 | 3.42 | 0.08 |
| | 60세+ | (264) | 3.0 | 12.5 | 27.3 | 40.5 | 16.7 | 15.5 | 27.3 | 57.2 | 3.55 | 0.06 |
| 연령 성별 | 20대 남성 | (91) | 3.3 | 8.8 | 27.5 | 35.2 | 25.3 | 12.1 | 27.5 | 60.4 | 3.70 | 0.11 |
| | 20대 여성 | (82) | 2.4 | 7.3 | 34.1 | 42.7 | 13.4 | 9.8 | 34.1 | 56.1 | 3.57 | 0.10 |
| | 30대 남성 | (84) | 3.6 | 14.3 | 29.8 | 35.7 | 16.7 | 17.9 | 29.8 | 52.4 | 3.48 | 0.11 |
| | 30대 여성 | (81) | 1.2 | 9.9 | 17.3 | 51.9 | 19.8 | 11.1 | 17.3 | 71.6 | 3.79 | 0.10 |
| | 40대 남성 | (100) | 7.0 | 9.0 | 35.0 | 36.0 | 13.0 | 16.0 | 35.0 | 49.0 | 3.39 | 0.11 |
| | 40대 여성 | (97) | 4.1 | 6.2 | 30.9 | 43.3 | 15.5 | 10.3 | 30.9 | 58.8 | 3.60 | 0.10 |
| | 50대 남성 | (103) | 4.9 | 20.4 | 17.5 | 40.8 | 16.5 | 25.2 | 17.5 | 57.3 | 3.44 | 0.11 |
| | 50대 여성 | (98) | 4.1 | 15.3 | 31.6 | 34.7 | 14.3 | 19.4 | 31.6 | 49.0 | 3.40 | 0.11 |
| 성별 | 60세+ 남성 | (118) | 1.7 | 14.4 | 23.7 | 44.1 | 16.1 | 16.1 | 23.7 | 60.2 | 3.58 | 0.09 |
| | 60세+ 여성 | (146) | 4.1 | 11.0 | 30.1 | 37.7 | 17.1 | 15.1 | 30.1 | 54.8 | 3.53 | 0.09 |
| 종교 | 기독교 | (217) | 3.7 | 17.1 | 24.4 | 39.2 | 15.7 | 20.7 | 24.4 | 54.8 | 3.46 | 0.07 |
| | 불교 | (174) | 6.3 | 11.5 | 28.2 | 39.7 | 14.4 | 17.8 | 28.2 | 54.0 | 3.44 | 0.08 |
| | 천주교 | (116) | 1.7 | 11.2 | 32.8 | 31.9 | 22.4 | 12.9 | 32.8 | 54.3 | 3.62 | 0.09 |
| | 기타 | (1) | 0.0 | 0.0 | 0.0 | 100.0 | 0.0 | 0.0 | 0.0 | 100.0 | 4.00 | |
| | 종교없음 | (492) | 3.3 | 9.8 | 28.0 | 42.3 | 16.7 | 13.0 | 28.0 | 58.9 | 3.59 | 0.04 |
| 정치성향 | 보수 | (244) | 4.5 | 13.1 | 18.9 | 44.7 | 18.9 | 17.6 | 18.9 | 63.5 | 3.60 | 0.07 |
| | 중도 | (437) | 3.2 | 8.2 | 35.9 | 38.2 | 14.4 | 11.4 | 35.9 | 52.6 | 3.52 | 0.05 |
| | 진보 | (319) | 3.8 | 15.7 | 23.5 | 38.9 | 18.2 | 19.4 | 23.5 | 57.1 | 3.52 | 0.06 |
| 지역 | 서울 | (193) | 4.7 | 11.4 | 28.0 | 40.9 | 15.0 | 16.1 | 28.0 | 56.0 | 3.50 | 0.07 |
| | 인천/경기 | (306) | 3.6 | 8.8 | 30.4 | 38.9 | 18.3 | 12.4 | 30.4 | 57.2 | 3.59 | 0.06 |
| | 대전/충청/세종 | (105) | 1.0 | 15.2 | 22.9 | 40.0 | 21.0 | 16.2 | 22.9 | 61.0 | 3.65 | 0.10 |
| | 광주/전라 | (98) | 7.1 | 15.3 | 26.5 | 36.7 | 14.3 | 22.4 | 26.5 | 51.0 | 3.36 | 0.11 |
| | 대구/경북 | (102) | 2.0 | 12.7 | 23.5 | 43.1 | 18.6 | 14.7 | 23.5 | 61.8 | 3.64 | 0.10 |
| | 부산/울산/경남 | (155) | 1.9 | 12.9 | 29.7 | 43.2 | 12.3 | 14.8 | 29.7 | 55.5 | 3.51 | 0.08 |
| 강원/제주 | (41) | 9.8 | 12.2 | 26.8 | 31.7 | 19.5 | 22.0 | 26.8 | 51.2 | 3.39 | 0.19 | |
| 월 가구 소득 | 300만원 미만 | (213) | 2.8 | 10.8 | 32.9 | 37.6 | 16.0 | 13.6 | 32.9 | 53.5 | 3.53 | 0.07 |
| | 300~500만원 미만 | (345) | 4.3 | 12.5 | 25.8 | 41.2 | 16.2 | 16.8 | 25.8 | 57.4 | 3.52 | 0.06 |
| | 500만원 이상 | (442) | 3.6 | 11.8 | 26.9 | 40.3 | 17.4 | 15.4 | 26.9 | 57.7 | 3.56 | 0.05 |
| 북한 이탈주민 교류정도 | 만남 적 없음 | (718) | 2.9 | 10.4 | 28.3 | 41.6 | 16.7 | 13.4 | 28.3 | 58.4 | 3.59 | 0.04 |
| | 만남 경험 있음 | (252) | 5.6 | 15.1 | 26.6 | 36.5 | 16.3 | 20.6 | 26.6 | 52.8 | 3.43 | 0.07 |
| | 정기적 만남 | (30) | 6.7 | 16.7 | 26.7 | 30.0 | 20.0 | 23.3 | 26.7 | 50.0 | 3.40 | 0.22 |

사. 전쟁의 위험만 없다면 남한과 북한이 굳이 단일국가를 만들 필요는 없다.

(단위 : 명, %, 점)

| 구분 | | 사례 수 | 전적 반대 | 반대 | 중립 | 찬성 | 전적 찬성 | 반대 | 보통 | 찬성 | 평균 | 표준 오차 |
|--------------|--------------|--------|-------|------|------|------|-------|------|------|-------|------|-------|
| 전체 | | (1000) | 5.9 | 13.7 | 28.2 | 34.2 | 18.0 | 19.6 | 28.2 | 52.2 | 3.45 | 0.04 |
| 성별 | 남성 | (496) | 7.7 | 15.3 | 26.6 | 32.9 | 17.5 | 23.0 | 26.6 | 50.4 | 3.37 | 0.05 |
| | 여성 | (504) | 4.2 | 12.1 | 29.8 | 35.5 | 18.5 | 16.3 | 29.8 | 54.0 | 3.52 | 0.05 |
| 연령 | 20대 | (173) | 5.8 | 14.5 | 25.4 | 30.6 | 23.7 | 20.2 | 25.4 | 54.3 | 3.52 | 0.09 |
| | 30대 | (165) | 4.2 | 15.2 | 32.7 | 27.3 | 20.6 | 19.4 | 32.7 | 47.9 | 3.45 | 0.09 |
| | 40대 | (197) | 6.6 | 9.6 | 31.0 | 40.1 | 12.7 | 16.2 | 31.0 | 52.8 | 3.43 | 0.07 |
| | 50대 | (201) | 7.5 | 16.9 | 24.9 | 35.8 | 14.9 | 24.4 | 24.9 | 50.7 | 3.34 | 0.08 |
| | 60세+ | (264) | 5.3 | 12.9 | 27.7 | 35.2 | 18.9 | 18.2 | 27.7 | 54.2 | 3.50 | 0.07 |
| | 연령 | 성별 | | | | | | | | | | |
| | 20대 남성 | (91) | 8.8 | 9.9 | 24.2 | 26.4 | 30.8 | 18.7 | 24.2 | 57.1 | 3.60 | 0.13 |
| | 20대 여성 | (82) | 2.4 | 19.5 | 26.8 | 35.4 | 15.9 | 22.0 | 26.8 | 51.2 | 3.43 | 0.12 |
| | 30대 남성 | (84) | 2.4 | 22.6 | 32.1 | 27.4 | 15.5 | 25.0 | 32.1 | 42.9 | 3.31 | 0.12 |
| | 30대 여성 | (81) | 6.2 | 7.4 | 33.3 | 27.2 | 25.9 | 13.6 | 33.3 | 53.1 | 3.59 | 0.13 |
| | 40대 남성 | (100) | 9.0 | 13.0 | 32.0 | 38.0 | 8.0 | 22.0 | 32.0 | 46.0 | 3.23 | 0.11 |
| | 40대 여성 | (97) | 4.1 | 6.2 | 29.9 | 42.3 | 17.5 | 10.3 | 29.9 | 59.8 | 3.63 | 0.10 |
| | 50대 남성 | (103) | 11.7 | 21.4 | 18.4 | 33.0 | 15.5 | 33.0 | 18.4 | 48.5 | 3.19 | 0.12 |
| | 50대 여성 | (98) | 3.1 | 12.2 | 31.6 | 38.8 | 14.3 | 15.3 | 31.6 | 53.1 | 3.49 | 0.10 |
| | 60세+ 남성 | (118) | 5.9 | 11.0 | 27.1 | 37.3 | 18.6 | 16.9 | 27.1 | 55.9 | 3.52 | 0.10 |
| | 60세+ 여성 | (146) | 4.8 | 14.4 | 28.1 | 33.6 | 19.2 | 19.2 | 28.1 | 52.7 | 3.48 | 0.09 |
| 종교 | 기독교 | (217) | 6.0 | 14.7 | 27.6 | 34.6 | 17.1 | 20.7 | 27.6 | 51.6 | 3.42 | 0.08 |
| | 불교 | (174) | 7.5 | 12.1 | 26.4 | 39.7 | 14.4 | 19.5 | 26.4 | 54.0 | 3.41 | 0.08 |
| | 천주교 | (116) | 7.8 | 11.2 | 28.4 | 35.3 | 17.2 | 19.0 | 28.4 | 52.6 | 3.43 | 0.11 |
| | 기타 | (1) | 0.0 | 0.0 | 0.0 | 0.0 | 100.0 | 0.0 | 0.0 | 100.0 | 5.00 | |
| | 종교없음 | (492) | 4.9 | 14.4 | 29.1 | 31.9 | 19.7 | 19.3 | 29.1 | 51.6 | 3.47 | 0.05 |
| 정치성향 | 보수 | (244) | 7.4 | 12.7 | 19.7 | 36.5 | 23.8 | 20.1 | 19.7 | 60.2 | 3.57 | 0.08 |
| | 중도 | (437) | 4.3 | 11.2 | 36.4 | 33.9 | 14.2 | 15.6 | 36.4 | 48.1 | 3.42 | 0.05 |
| | 진보 | (319) | 6.9 | 17.9 | 23.5 | 32.9 | 18.8 | 24.8 | 23.5 | 51.7 | 3.39 | 0.07 |
| 지역 | 서울 | (193) | 5.2 | 12.4 | 28.0 | 36.3 | 18.1 | 17.6 | 28.0 | 54.4 | 3.50 | 0.08 |
| | 인천/경기 | (306) | 5.6 | 12.7 | 30.1 | 34.3 | 17.3 | 18.3 | 30.1 | 51.6 | 3.45 | 0.06 |
| | 대전/충청/세종 | (105) | 6.7 | 17.1 | 23.8 | 31.4 | 21.0 | 23.8 | 23.8 | 52.4 | 3.43 | 0.12 |
| | 광주/전라 | (98) | 5.1 | 18.4 | 28.6 | 29.6 | 18.4 | 23.5 | 28.6 | 48.0 | 3.38 | 0.11 |
| | 대구/경북 | (102) | 2.9 | 13.7 | 28.4 | 37.3 | 17.6 | 16.7 | 28.4 | 54.9 | 3.53 | 0.10 |
| | 부산/울산/경남 | (155) | 7.1 | 13.5 | 26.5 | 34.8 | 18.1 | 20.6 | 26.5 | 52.9 | 3.43 | 0.09 |
| | 강원/제주 | (41) | 14.6 | 7.3 | 31.7 | 31.7 | 14.6 | 22.0 | 31.7 | 46.3 | 3.24 | 0.19 |
| 월 가구 소득 | 300만원 미만 | (213) | 3.8 | 13.1 | 29.1 | 37.6 | 16.4 | 16.9 | 29.1 | 54.0 | 3.50 | 0.07 |
| | 300~500만원 미만 | (345) | 6.1 | 11.6 | 29.6 | 35.1 | 17.7 | 17.7 | 29.6 | 52.8 | 3.47 | 0.06 |
| | 500만원 이상 | (442) | 6.8 | 15.6 | 26.7 | 31.9 | 19.0 | 22.4 | 26.7 | 50.9 | 3.41 | 0.06 |
| 북한 이탈주민 교류정도 | 만남 적 없음 | (718) | 5.4 | 12.8 | 29.9 | 33.3 | 18.5 | 18.2 | 29.9 | 51.8 | 3.47 | 0.04 |
| | 만남 경험 있음 | (252) | 6.7 | 16.7 | 23.0 | 36.5 | 17.1 | 23.4 | 23.0 | 53.6 | 3.40 | 0.07 |
| 교류정도 | 정기적 만남 | (30) | 10.0 | 10.0 | 30.0 | 36.7 | 13.3 | 20.0 | 30.0 | 50.0 | 3.33 | 0.21 |

아. 한국국민과 북한주민들이 두 개의 국가 상태에서도 잘 살아갈 수 있다.

(단위 : 명, % 점)

| 구분 | | 사례 수 | 전적 반대 | 반대 | 중립 | 찬성 | 전적 찬성 | 반대 | 보통 | 찬성 | 평균 | 표준 오차 |
|--------------|--------------|--------|-------|------|------|------|-------|------|------|-------|------|-------|
| 전체 | | (1000) | 4.1 | 10.9 | 31.6 | 39.8 | 13.6 | 15.0 | 31.6 | 53.4 | 3.48 | 0.03 |
| 성별 | 남성 | (496) | 5.8 | 11.5 | 30.4 | 37.7 | 14.5 | 17.3 | 30.4 | 52.2 | 3.44 | 0.05 |
| | 여성 | (504) | 2.4 | 10.3 | 32.7 | 41.9 | 12.7 | 12.7 | 32.7 | 54.6 | 3.52 | 0.04 |
| 연령 | 20대 | (173) | 5.8 | 12.7 | 28.9 | 35.8 | 16.8 | 18.5 | 28.9 | 52.6 | 3.45 | 0.08 |
| | 30대 | (165) | 3.6 | 12.1 | 31.5 | 37.0 | 15.8 | 15.8 | 31.5 | 52.7 | 3.49 | 0.08 |
| | 40대 | (197) | 4.6 | 6.6 | 36.5 | 43.7 | 8.6 | 11.2 | 36.5 | 52.3 | 3.45 | 0.06 |
| | 50대 | (201) | 4.5 | 12.4 | 28.9 | 39.3 | 14.9 | 16.9 | 28.9 | 54.2 | 3.48 | 0.07 |
| | 60세+ | (264) | 2.7 | 11.0 | 31.8 | 41.7 | 12.9 | 13.6 | 31.8 | 54.5 | 3.51 | 0.06 |
| | 연령 | 성별 | | | | | | | | | | |
| | 20대 남성 | (91) | 9.9 | 12.1 | 25.3 | 33.0 | 19.8 | 22.0 | 25.3 | 52.7 | 3.41 | 0.13 |
| | 20대 여성 | (82) | 1.2 | 13.4 | 32.9 | 39.0 | 13.4 | 14.6 | 32.9 | 52.4 | 3.50 | 0.10 |
| | 30대 남성 | (84) | 6.0 | 14.3 | 32.1 | 31.0 | 16.7 | 20.2 | 32.1 | 47.6 | 3.38 | 0.12 |
| | 30대 여성 | (81) | 1.2 | 9.9 | 30.9 | 43.2 | 14.8 | 11.1 | 30.9 | 58.0 | 3.60 | 0.10 |
| | 40대 남성 | (100) | 5.0 | 8.0 | 40.0 | 41.0 | 6.0 | 13.0 | 40.0 | 47.0 | 3.35 | 0.09 |
| | 40대 여성 | (97) | 4.1 | 5.2 | 33.0 | 46.4 | 11.3 | 9.3 | 33.0 | 57.7 | 3.56 | 0.09 |
| | 50대 남성 | (103) | 7.8 | 13.6 | 20.4 | 41.7 | 16.5 | 21.4 | 20.4 | 58.3 | 3.46 | 0.11 |
| | 50대 여성 | (98) | 1.0 | 11.2 | 37.8 | 36.7 | 13.3 | 12.2 | 37.8 | 50.0 | 3.50 | 0.09 |
| | 60세+ 남성 | (118) | 1.7 | 10.2 | 33.9 | 39.8 | 14.4 | 11.9 | 33.9 | 54.2 | 3.55 | 0.08 |
| | 60세+ 여성 | (146) | 3.4 | 11.6 | 30.1 | 43.2 | 11.6 | 15.1 | 30.1 | 54.8 | 3.48 | 0.08 |
| 종교 | 기독교 | (217) | 2.8 | 13.8 | 22.6 | 47.0 | 13.8 | 16.6 | 22.6 | 60.8 | 3.55 | 0.07 |
| | 불교 | (174) | 4.0 | 17.8 | 32.2 | 36.2 | 9.8 | 21.8 | 32.2 | 46.0 | 3.30 | 0.08 |
| | 천주교 | (116) | 5.2 | 6.9 | 33.6 | 37.9 | 16.4 | 12.1 | 33.6 | 54.3 | 3.53 | 0.09 |
| | 기타 | (1) | 0.0 | 0.0 | 0.0 | 0.0 | 100.0 | 0.0 | 0.0 | 100.0 | 5.00 | |
| | 종교없음 | (492) | 4.5 | 8.1 | 35.0 | 38.4 | 14.0 | 12.6 | 35.0 | 52.4 | 3.49 | 0.04 |
| 정치성향 | 보수 | (244) | 6.6 | 11.5 | 25.8 | 38.5 | 17.6 | 18.0 | 25.8 | 56.1 | 3.49 | 0.07 |
| | 중도 | (437) | 3.4 | 9.2 | 38.0 | 39.6 | 9.8 | 12.6 | 38.0 | 49.4 | 3.43 | 0.04 |
| | 진보 | (319) | 3.1 | 12.9 | 27.3 | 41.1 | 15.7 | 16.0 | 27.3 | 56.7 | 3.53 | 0.06 |
| 지역 | 서울 | (193) | 4.1 | 9.3 | 31.1 | 39.4 | 16.1 | 13.5 | 31.1 | 55.4 | 3.54 | 0.07 |
| | 인천/경기 | (306) | 3.9 | 8.8 | 30.4 | 41.8 | 15.0 | 12.7 | 30.4 | 56.9 | 3.55 | 0.06 |
| | 대전/충청/세종 | (105) | 2.9 | 9.5 | 33.3 | 40.0 | 14.3 | 12.4 | 33.3 | 54.3 | 3.53 | 0.09 |
| | 광주/전라 | (98) | 3.1 | 11.2 | 31.6 | 40.8 | 13.3 | 14.3 | 31.6 | 54.1 | 3.50 | 0.10 |
| | 대구/경북 | (102) | 5.9 | 7.8 | 35.3 | 39.2 | 11.8 | 13.7 | 35.3 | 51.0 | 3.43 | 0.10 |
| | 부산/울산/경남 | (155) | 4.5 | 18.1 | 31.0 | 37.4 | 9.0 | 22.6 | 31.0 | 46.5 | 3.28 | 0.08 |
| | 강원/제주 | (41) | 4.9 | 17.1 | 31.7 | 34.1 | 12.2 | 22.0 | 31.7 | 46.3 | 3.32 | 0.17 |
| 월 가구 소득 | 300만원 미만 | (213) | 2.8 | 9.4 | 39.0 | 38.0 | 10.8 | 12.2 | 39.0 | 48.8 | 3.45 | 0.06 |
| | 300~500만원 미만 | (345) | 4.1 | 10.4 | 31.6 | 42.3 | 11.6 | 14.5 | 31.6 | 53.9 | 3.47 | 0.05 |
| | 500만원 이상 | (442) | 4.8 | 12.0 | 28.1 | 38.7 | 16.5 | 16.7 | 28.1 | 55.2 | 3.50 | 0.05 |
| 북한 이탈주민 교류정도 | 만남 적 없음 | (718) | 3.9 | 11.3 | 31.9 | 39.7 | 13.2 | 15.2 | 31.9 | 52.9 | 3.47 | 0.04 |
| | 만남 경험 있음 | (252) | 5.2 | 9.1 | 30.6 | 41.3 | 13.9 | 14.3 | 30.6 | 55.2 | 3.50 | 0.06 |
| | 정기적 만남 | (30) | 0.0 | 16.7 | 33.3 | 30.0 | 20.0 | 16.7 | 33.3 | 50.0 | 3.53 | 0.18 |

자. 남북한은 단일민족이기 때문에 단일한 국가를 이루어야 한다.

(단위 : 명, % 점)

| 구분 | | 사례 수 | 전적 반대 | 반대 | 중립 | 찬성 | 전적 찬성 | 반대 | 보통 | 찬성 | 평균 | 표준 오차 | |
|--------------------|--------------|--------|-------|-------|------|------|-------|-------|------|------|------|-------|------|
| 전체 | | (1000) | 8.4 | 14.7 | 41.5 | 24.1 | 11.3 | 23.1 | 41.5 | 35.4 | 3.15 | 0.03 | |
| 성별 | 남성 | (496) | 7.7 | 13.7 | 37.3 | 25.0 | 16.3 | 21.4 | 37.3 | 41.3 | 3.29 | 0.05 | |
| | 여성 | (504) | 9.1 | 15.7 | 45.6 | 23.2 | 6.3 | 24.8 | 45.6 | 29.6 | 3.02 | 0.04 | |
| 연령 | 20대 | (173) | 16.2 | 20.2 | 37.6 | 18.5 | 7.5 | 36.4 | 37.6 | 26.0 | 2.81 | 0.09 | |
| | 30대 | (165) | 9.7 | 18.8 | 41.8 | 22.4 | 7.3 | 28.5 | 41.8 | 29.7 | 2.99 | 0.08 | |
| | 40대 | (197) | 4.1 | 11.7 | 48.7 | 24.4 | 11.2 | 15.7 | 48.7 | 35.5 | 3.27 | 0.07 | |
| | 50대 | (201) | 8.5 | 8.5 | 39.3 | 25.9 | 17.9 | 16.9 | 39.3 | 43.8 | 3.36 | 0.08 | |
| | 60세+ | (264) | 5.7 | 15.5 | 40.2 | 27.3 | 11.4 | 21.2 | 40.2 | 38.6 | 3.23 | 0.06 | |
| | 연령 성별 | 20대 남성 | (91) | 17.6 | 18.7 | 37.4 | 17.6 | 8.8 | 36.3 | 37.4 | 26.4 | 2.81 | 0.12 |
| 20대 여성 | | (82) | 14.6 | 22.0 | 37.8 | 19.5 | 6.1 | 36.6 | 37.8 | 25.6 | 2.80 | 0.12 | |
| 30대 남성 | | (84) | 7.1 | 19.0 | 36.9 | 28.6 | 8.3 | 26.2 | 36.9 | 36.9 | 3.12 | 0.11 | |
| 30대 여성 | | (81) | 12.3 | 18.5 | 46.9 | 16.0 | 6.2 | 30.9 | 46.9 | 22.2 | 2.85 | 0.12 | |
| 40대 남성 | | (100) | 1.0 | 10.0 | 43.0 | 29.0 | 17.0 | 11.0 | 43.0 | 46.0 | 3.51 | 0.09 | |
| 40대 여성 | | (97) | 7.2 | 13.4 | 54.6 | 19.6 | 5.2 | 20.6 | 54.6 | 24.7 | 3.02 | 0.09 | |
| 50대 남성 | | (103) | 10.7 | 6.8 | 35.0 | 19.4 | 28.2 | 17.5 | 35.0 | 47.6 | 3.48 | 0.12 | |
| 50대 여성 | | (98) | 6.1 | 10.2 | 43.9 | 32.7 | 7.1 | 16.3 | 43.9 | 39.8 | 3.24 | 0.10 | |
| 성별 | 60세+ 남성 | (118) | 3.4 | 15.3 | 34.7 | 29.7 | 16.9 | 18.6 | 34.7 | 46.6 | 3.42 | 0.10 | |
| | 60세+ 여성 | (146) | 7.5 | 15.8 | 44.5 | 25.3 | 6.8 | 23.3 | 44.5 | 32.2 | 3.08 | 0.08 | |
| | 종교 | 기독교 | (217) | 6.9 | 14.3 | 36.9 | 25.8 | 16.1 | 21.2 | 36.9 | 41.9 | 3.30 | 0.08 |
| | 불교 | (174) | 8.0 | 13.2 | 41.4 | 22.4 | 14.9 | 21.3 | 41.4 | 37.4 | 3.23 | 0.08 | |
| 종교 | 천주교 | (116) | 8.6 | 12.1 | 44.8 | 23.3 | 11.2 | 20.7 | 44.8 | 34.5 | 3.16 | 0.10 | |
| | 기타 | (1) | 0.0 | 100.0 | 0.0 | 0.0 | 0.0 | 100.0 | 0.0 | 0.0 | 2.00 | | |
| | 종교없음 | (492) | 9.1 | 15.9 | 42.9 | 24.2 | 7.9 | 25.0 | 42.9 | 32.1 | 3.06 | 0.05 | |
| | 정치성향 | 보수 | (244) | 10.7 | 16.0 | 39.8 | 23.8 | 9.8 | 26.6 | 39.8 | 33.6 | 3.06 | 0.07 |
| 정치성향 | 중도 | (437) | 7.8 | 14.4 | 47.6 | 22.2 | 8.0 | 22.2 | 47.6 | 30.2 | 3.08 | 0.05 | |
| | 진보 | (319) | 7.5 | 14.1 | 34.5 | 27.0 | 16.9 | 21.6 | 34.5 | 43.9 | 3.32 | 0.06 | |
| | 지역 | 서울 | (193) | 10.9 | 15.5 | 35.2 | 32.1 | 6.2 | 26.4 | 35.2 | 38.3 | 3.07 | 0.08 |
| 인천/경기 | | (306) | 7.2 | 14.4 | 43.1 | 23.2 | 12.1 | 21.6 | 43.1 | 35.3 | 3.19 | 0.06 | |
| 대전/충청/세종 | | (105) | 10.5 | 13.3 | 40.0 | 25.7 | 10.5 | 23.8 | 40.0 | 36.2 | 3.12 | 0.11 | |
| 광주/전라 | | (98) | 7.1 | 15.3 | 38.8 | 21.4 | 17.3 | 22.4 | 38.8 | 38.8 | 3.27 | 0.11 | |
| 대구/경북 | | (102) | 5.9 | 12.7 | 50.0 | 16.7 | 14.7 | 18.6 | 50.0 | 31.4 | 3.22 | 0.10 | |
| 부산/울산/경남 | | (155) | 9.7 | 14.2 | 44.5 | 21.3 | 10.3 | 23.9 | 44.5 | 31.6 | 3.08 | 0.09 | |
| 강원/제주 | | (41) | 4.9 | 22.0 | 36.6 | 24.4 | 12.2 | 26.8 | 36.6 | 36.6 | 3.17 | 0.17 | |
| 월 가구 소득 | 300만원 미만 | (213) | 9.4 | 17.4 | 42.3 | 24.4 | 6.6 | 26.8 | 42.3 | 31.0 | 3.01 | 0.07 | |
| | 300~500만원 미만 | (345) | 6.1 | 15.7 | 43.8 | 25.2 | 9.3 | 21.7 | 43.8 | 34.5 | 3.16 | 0.05 | |
| | 500만원 이상 | (442) | 9.7 | 12.7 | 39.4 | 23.1 | 15.2 | 22.4 | 39.4 | 38.2 | 3.21 | 0.05 | |
| 복합 이탈주민 교류정도 | 만남 적 없음 | (718) | 8.5 | 16.0 | 42.6 | 22.8 | 10.0 | 24.5 | 42.6 | 32.9 | 3.10 | 0.04 | |
| | 만남 경험 있음 | (252) | 8.3 | 11.5 | 39.7 | 26.2 | 14.3 | 19.8 | 39.7 | 40.5 | 3.27 | 0.07 | |
| 교류정도 | 정기적 만남 | (30) | 6.7 | 10.0 | 30.0 | 36.7 | 16.7 | 16.7 | 30.0 | 53.3 | 3.47 | 0.20 | |

차. 남한과 북한이 단일 국기를 만드는 것은 남한에게 이익이 된다.

(단위 : 명, % 점)

| 구분 | | 사례 수 | 전적 반대 | 반대 | 중립 | 찬성 | 전적 찬성 | 반대 | 보통 | 찬성 | 평균 | 표준 오차 |
|--------------|--------------|--------|-------|------|-------|------|-------|------|-------|------|------|-------|
| 전체 | | (1000) | 7.8 | 14.7 | 36.1 | 30.1 | 11.3 | 22.5 | 36.1 | 41.4 | 3.22 | 0.03 |
| 성별 | 남성 | (496) | 7.9 | 10.7 | 30.0 | 36.7 | 14.7 | 18.5 | 30.0 | 51.4 | 3.40 | 0.05 |
| | 여성 | (504) | 7.7 | 18.7 | 42.1 | 23.6 | 7.9 | 26.4 | 42.1 | 31.5 | 3.05 | 0.05 |
| 연령 | 20대 | (173) | 8.1 | 19.7 | 33.5 | 28.9 | 9.8 | 27.7 | 33.5 | 38.7 | 3.13 | 0.08 |
| | 30대 | (165) | 9.1 | 15.2 | 37.6 | 30.9 | 7.3 | 24.2 | 37.6 | 38.2 | 3.12 | 0.08 |
| | 40대 | (197) | 5.6 | 9.6 | 36.5 | 37.6 | 10.7 | 15.2 | 36.5 | 48.2 | 3.38 | 0.07 |
| | 50대 | (201) | 6.5 | 12.4 | 39.8 | 24.9 | 16.4 | 18.9 | 39.8 | 41.3 | 3.32 | 0.08 |
| | 60세+ | (264) | 9.5 | 16.7 | 33.7 | 28.8 | 11.4 | 26.1 | 33.7 | 40.2 | 3.16 | 0.07 |
| | 연령 성별 | 20대 남성 | (91) | 12.1 | 14.3 | 27.5 | 34.1 | 12.1 | 26.4 | 27.5 | 46.2 | 3.20 |
| 20대 여성 | | (82) | 3.7 | 25.6 | 40.2 | 23.2 | 7.3 | 29.3 | 40.2 | 30.5 | 3.05 | 0.11 |
| 30대 남성 | | (84) | 7.1 | 9.5 | 33.3 | 41.7 | 8.3 | 16.7 | 33.3 | 50.0 | 3.35 | 0.11 |
| 30대 여성 | | (81) | 11.1 | 21.0 | 42.0 | 19.8 | 6.2 | 32.1 | 42.0 | 25.9 | 2.89 | 0.12 |
| 40대 남성 | | (100) | 4.0 | 5.0 | 27.0 | 50.0 | 14.0 | 9.0 | 27.0 | 64.0 | 3.65 | 0.09 |
| 40대 여성 | | (97) | 7.2 | 14.4 | 46.4 | 24.7 | 7.2 | 21.6 | 46.4 | 32.0 | 3.10 | 0.10 |
| 50대 남성 | | (103) | 7.8 | 9.7 | 32.0 | 28.2 | 22.3 | 17.5 | 32.0 | 50.5 | 3.48 | 0.12 |
| 50대 여성 | | (98) | 5.1 | 15.3 | 48.0 | 21.4 | 10.2 | 20.4 | 48.0 | 31.6 | 3.16 | 0.10 |
| 60세+ 남성 | | (118) | 8.5 | 14.4 | 30.5 | 31.4 | 15.3 | 22.9 | 30.5 | 46.6 | 3.31 | 0.11 |
| 60세+ 여성 | (146) | 10.3 | 18.5 | 36.3 | 26.7 | 8.2 | 28.8 | 36.3 | 34.9 | 3.04 | 0.09 | |
| 종교 | 기독교 | (217) | 4.6 | 18.0 | 33.2 | 29.0 | 15.2 | 22.6 | 33.2 | 44.2 | 3.32 | 0.07 |
| | 불교 | (174) | 9.8 | 16.1 | 31.6 | 31.6 | 10.9 | 25.9 | 31.6 | 42.5 | 3.18 | 0.09 |
| | 천주교 | (116) | 7.8 | 11.2 | 41.4 | 30.2 | 9.5 | 19.0 | 41.4 | 39.7 | 3.22 | 0.10 |
| | 기타 | (1) | 0.0 | 0.0 | 100.0 | 0.0 | 0.0 | 0.0 | 100.0 | 0.0 | 3.00 | |
| | 종교없음 | (492) | 8.5 | 13.6 | 37.6 | 30.1 | 10.2 | 22.2 | 37.6 | 40.2 | 3.20 | 0.05 |
| 정치성향 | 보수 | (244) | 12.3 | 17.6 | 31.6 | 25.4 | 13.1 | 29.9 | 31.6 | 38.5 | 3.09 | 0.08 |
| | 중도 | (437) | 6.6 | 15.3 | 43.2 | 28.1 | 6.6 | 22.0 | 43.2 | 34.8 | 3.13 | 0.05 |
| | 진보 | (319) | 6.0 | 11.6 | 29.8 | 36.4 | 16.3 | 17.6 | 29.8 | 52.7 | 3.45 | 0.06 |
| 지역 | 서울 | (193) | 10.4 | 10.4 | 38.9 | 32.6 | 7.8 | 20.7 | 38.9 | 40.4 | 3.17 | 0.08 |
| | 인천/경기 | (306) | 5.9 | 15.0 | 35.6 | 30.4 | 13.1 | 20.9 | 35.6 | 43.5 | 3.30 | 0.06 |
| | 대전/충청/세종 | (105) | 7.6 | 23.8 | 29.5 | 24.8 | 14.3 | 31.4 | 29.5 | 39.0 | 3.14 | 0.11 |
| | 광주/전라 | (98) | 5.1 | 16.3 | 35.7 | 32.7 | 10.2 | 21.4 | 35.7 | 42.9 | 3.27 | 0.10 |
| | 대구/경북 | (102) | 10.8 | 14.7 | 33.3 | 27.5 | 13.7 | 25.5 | 33.3 | 41.2 | 3.19 | 0.12 |
| | 부산/울산/경남 | (155) | 9.0 | 12.9 | 40.6 | 29.7 | 7.7 | 21.9 | 40.6 | 37.4 | 3.14 | 0.08 |
| | 강원/제주 | (41) | 4.9 | 12.2 | 34.1 | 31.7 | 17.1 | 17.1 | 34.1 | 48.8 | 3.44 | 0.17 |
| 월 가구 소득 | 300만원 미만 | (213) | 8.9 | 16.4 | 39.4 | 28.2 | 7.0 | 25.4 | 39.4 | 35.2 | 3.08 | 0.07 |
| | 300~500만원 미만 | (345) | 7.5 | 13.3 | 39.7 | 29.6 | 9.9 | 20.9 | 39.7 | 39.4 | 3.21 | 0.06 |
| | 500만원 이상 | (442) | 7.5 | 14.9 | 31.7 | 31.4 | 14.5 | 22.4 | 31.7 | 45.9 | 3.31 | 0.05 |
| 북한 이탈주민 교류정도 | 만남 적 없음 | (718) | 8.1 | 16.2 | 38.7 | 27.0 | 10.0 | 24.2 | 38.7 | 37.0 | 3.15 | 0.04 |
| | 만남 경험 있음 | (252) | 7.1 | 10.7 | 29.8 | 38.9 | 13.5 | 17.9 | 29.8 | 52.4 | 3.41 | 0.07 |
| 교류정도 | 정기적 만남 | (30) | 6.7 | 13.3 | 26.7 | 30.0 | 23.3 | 20.0 | 26.7 | 53.3 | 3.50 | 0.22 |

카. 남한과 북한이 단일 국가를 만드는 것은 나와 나의 가족에게 이익이 된다.

(단위 : 명, %, 점)

| 구분 | | 사례 수 | 전적 반대 | 반대 | 중립 | 찬성 | 전적 찬성 | 반대 | 보통 | 찬성 | 평균 | 표준 오차 |
|--------------|--------------|--------|-------|------|------|-------|-------|------|------|-------|------|-------|
| 전체 | | (1000) | 8.7 | 15.0 | 47.7 | 20.6 | 8.0 | 23.7 | 47.7 | 28.6 | 3.04 | 0.03 |
| 성별 | 남성 | (496) | 7.3 | 10.7 | 45.6 | 25.0 | 11.5 | 17.9 | 45.6 | 36.5 | 3.23 | 0.05 |
| | 여성 | (504) | 10.1 | 19.2 | 49.8 | 16.3 | 4.6 | 29.4 | 49.8 | 20.8 | 2.86 | 0.04 |
| 연령 | 20대 | (173) | 12.7 | 19.1 | 44.5 | 20.2 | 3.5 | 31.8 | 44.5 | 23.7 | 2.83 | 0.08 |
| | 30대 | (165) | 10.3 | 16.4 | 49.1 | 18.8 | 5.5 | 26.7 | 49.1 | 24.2 | 2.93 | 0.08 |
| | 40대 | (197) | 4.1 | 13.7 | 49.7 | 21.8 | 10.7 | 17.8 | 49.7 | 32.5 | 3.21 | 0.07 |
| | 50대 | (201) | 8.5 | 7.5 | 52.2 | 17.9 | 13.9 | 15.9 | 52.2 | 31.8 | 3.21 | 0.07 |
| | 60세+ | (264) | 8.7 | 18.2 | 43.9 | 23.1 | 6.1 | 26.9 | 43.9 | 29.2 | 3.00 | 0.06 |
| | 연령 성별 | 20대 남성 | (91) | 14.3 | 15.4 | 44.0 | 19.8 | 6.6 | 29.7 | 44.0 | 26.4 | 2.89 |
| | 20대 여성 | (82) | 11.0 | 23.2 | 45.1 | 20.7 | 0.0 | 34.1 | 45.1 | 20.7 | 2.76 | 0.10 |
| | 30대 남성 | (84) | 8.3 | 10.7 | 46.4 | 29.8 | 4.8 | 19.0 | 46.4 | 34.5 | 3.12 | 0.10 |
| | 30대 여성 | (81) | 12.3 | 22.2 | 51.9 | 7.4 | 6.2 | 34.6 | 51.9 | 13.6 | 2.73 | 0.11 |
| | 40대 남성 | (100) | 1.0 | 7.0 | 49.0 | 28.0 | 15.0 | 8.0 | 49.0 | 43.0 | 3.49 | 0.09 |
| | 40대 여성 | (97) | 7.2 | 20.6 | 50.5 | 15.5 | 6.2 | 27.8 | 50.5 | 21.6 | 2.93 | 0.10 |
| | 50대 남성 | (103) | 8.7 | 3.9 | 47.6 | 19.4 | 20.4 | 12.6 | 47.6 | 39.8 | 3.39 | 0.11 |
| | 50대 여성 | (98) | 8.2 | 11.2 | 57.1 | 16.3 | 7.1 | 19.4 | 57.1 | 23.5 | 3.03 | 0.10 |
| | 60세+ 남성 | (118) | 5.1 | 16.1 | 41.5 | 28.0 | 9.3 | 21.2 | 41.5 | 37.3 | 3.20 | 0.09 |
| | 60세+ 여성 | (146) | 11.6 | 19.9 | 45.9 | 19.2 | 3.4 | 31.5 | 45.9 | 22.6 | 2.83 | 0.08 |
| 종교 | 기독교 | (217) | 7.4 | 15.7 | 41.9 | 24.4 | 10.6 | 23.0 | 41.9 | 35.0 | 3.15 | 0.07 |
| | 불교 | (174) | 8.6 | 14.9 | 45.4 | 22.4 | 8.6 | 23.6 | 45.4 | 31.0 | 3.07 | 0.08 |
| | 천주교 | (116) | 8.6 | 12.9 | 52.6 | 20.7 | 5.2 | 21.6 | 52.6 | 25.9 | 3.01 | 0.09 |
| | 기타 | (1) | 0.0 | 0.0 | 0.0 | 100.0 | 0.0 | 0.0 | 0.0 | 100.0 | 4.00 | |
| | 종교없음 | (492) | 9.3 | 15.2 | 50.0 | 18.1 | 7.3 | 24.6 | 50.0 | 25.4 | 2.99 | 0.05 |
| 정치성향 | 보수 | (244) | 11.1 | 19.7 | 42.6 | 18.9 | 7.8 | 30.7 | 42.6 | 26.6 | 2.93 | 0.07 |
| | 중도 | (437) | 7.3 | 15.3 | 54.5 | 18.1 | 4.8 | 22.7 | 54.5 | 22.9 | 2.98 | 0.04 |
| | 진보 | (319) | 8.8 | 11.0 | 42.3 | 25.4 | 12.5 | 19.7 | 42.3 | 37.9 | 3.22 | 0.06 |
| 지역 | 서울 | (193) | 10.4 | 11.4 | 50.3 | 21.8 | 6.2 | 21.8 | 50.3 | 28.0 | 3.02 | 0.07 |
| | 인천/경기 | (306) | 6.5 | 18.0 | 47.7 | 18.3 | 9.5 | 24.5 | 47.7 | 27.8 | 3.06 | 0.06 |
| | 대전/충청/세종 | (105) | 10.5 | 18.1 | 41.9 | 21.9 | 7.6 | 28.6 | 41.9 | 29.5 | 2.98 | 0.10 |
| | 광주/전라 | (98) | 8.2 | 13.3 | 42.9 | 26.5 | 9.2 | 21.4 | 42.9 | 35.7 | 3.15 | 0.10 |
| | 대구/경북 | (102) | 10.8 | 13.7 | 52.0 | 15.7 | 7.8 | 24.5 | 52.0 | 23.5 | 2.96 | 0.10 |
| | 부산/울산/경남 | (155) | 10.3 | 12.9 | 48.4 | 22.6 | 5.8 | 23.2 | 48.4 | 28.4 | 3.01 | 0.08 |
| | 강원/제주 | (41) | 2.4 | 17.1 | 48.8 | 19.5 | 12.2 | 19.5 | 48.8 | 31.7 | 3.22 | 0.15 |
| 월 가구 소득 | 300만원 미만 | (213) | 11.7 | 17.8 | 46.9 | 18.3 | 5.2 | 29.6 | 46.9 | 23.5 | 2.87 | 0.07 |
| | 300~500만원 미만 | (345) | 7.2 | 14.8 | 49.0 | 22.3 | 6.7 | 22.0 | 49.0 | 29.0 | 3.06 | 0.05 |
| | 500만원 이상 | (442) | 8.4 | 13.8 | 47.1 | 20.4 | 10.4 | 22.2 | 47.1 | 30.8 | 3.11 | 0.05 |
| 북한 이탈주민 교류정도 | 만남 적 없음 | (718) | 9.2 | 16.0 | 50.3 | 18.7 | 5.8 | 25.2 | 50.3 | 24.5 | 2.96 | 0.04 |
| | 만남 경험 있음 | (252) | 7.5 | 12.7 | 43.7 | 23.4 | 12.7 | 20.2 | 43.7 | 36.1 | 3.21 | 0.07 |
| | 정기적 만남 | (30) | 6.7 | 10.0 | 20.0 | 43.3 | 20.0 | 16.7 | 20.0 | 63.3 | 3.60 | 0.21 |

다. 귀하는 남한과 북한이 단일한 국가를 이루는 것을 찬성하십니까? 반대하십니까?

(단위 : 명, % 점)

| 구분 | | 사례수 | 찬성 | 반대 |
|--------------|--------------|--------|-------|------|
| 전체 | | (1000) | 62.4 | 37.6 |
| 성별 | 남성 | (496) | 68.5 | 31.5 |
| | 여성 | (504) | 56.3 | 43.7 |
| 연령 | 20대 | (173) | 51.4 | 48.6 |
| | 30대 | (165) | 65.5 | 34.5 |
| | 40대 | (197) | 66.0 | 34.0 |
| | 50대 | (201) | 66.7 | 33.3 |
| | 60세+ | (264) | 61.7 | 38.3 |
| 연령 성별 | 20대 남성 | (91) | 57.1 | 42.9 |
| | 20대 여성 | (82) | 45.1 | 54.9 |
| | 30대 남성 | (84) | 76.2 | 23.8 |
| | 30대 여성 | (81) | 54.3 | 45.7 |
| | 40대 남성 | (100) | 75.0 | 25.0 |
| | 40대 여성 | (97) | 56.7 | 43.3 |
| | 50대 남성 | (103) | 72.8 | 27.2 |
| | 50대 여성 | (98) | 60.2 | 39.8 |
| 종교 | 60세+ 남성 | (118) | 62.7 | 37.3 |
| | 60세+ 여성 | (146) | 61.0 | 39.0 |
| | 기독교 | (217) | 66.4 | 33.6 |
| | 불교 | (174) | 64.9 | 35.1 |
| 정치성향 | 천주교 | (116) | 61.2 | 38.8 |
| | 기타 | (1) | 100.0 | 0.0 |
| | 종교없음 | (492) | 60.0 | 40.0 |
| | 보수 | (244) | 53.7 | 46.3 |
| 지역 | 중도 | (437) | 60.6 | 39.4 |
| | 진보 | (319) | 71.5 | 28.5 |
| | 서울 | (193) | 65.8 | 34.2 |
| | 인천/경기 | (306) | 61.1 | 38.9 |
| | 대전/충청/세종 | (105) | 55.2 | 44.8 |
| | 광주/전라 | (98) | 74.5 | 25.5 |
| | 대구/경북 | (102) | 60.8 | 39.2 |
| 월 가구 소득 | 부산/울산/경남 | (155) | 61.9 | 38.1 |
| | 강원/제주 | (41) | 51.2 | 48.8 |
| | 300만원 미만 | (213) | 54.5 | 45.5 |
| 북한 이탈주민 교류정도 | 300~500만원 미만 | (345) | 61.4 | 38.6 |
| | 500만원 이상 | (442) | 67.0 | 33.0 |
| | 만난 적 없음 | (718) | 57.0 | 43.0 |
| 교류정도 | 만난 경험 있음 | (252) | 75.4 | 24.6 |
| | 정기적 만남 | (30) | 83.3 | 16.7 |

2. 통일을 찬성하는 이유

가. 남북이 단일국가를 이루는 것은 모든 사람이 따라야할 원칙에 부합하기 때문이다.

(단위 : 명, %, 점)

| 구분 | | 사례 수 | 전적 비중의 | 비중의 | 다소 비중의 | 보통 | 약간 동의 | 동의 | 전적 비중의 | 비중의 | 보통 | 동의 | 평균 | 표준 오차 |
|----------|--------------|-------|--------|------|--------|-------|-------|------|--------|------|-------|------|------|-------|
| 전체 | | (624) | 2.2 | 3.2 | 11.4 | 35.3 | 25.6 | 15.5 | 6.7 | 16.8 | 35.3 | 47.9 | 4.52 | 0.05 |
| 성별 | 남성 | (340) | 2.4 | 2.9 | 9.4 | 32.6 | 24.7 | 19.4 | 8.5 | 14.7 | 32.6 | 52.6 | 4.67 | 0.07 |
| | 여성 | (284) | 2.1 | 3.5 | 13.7 | 38.4 | 26.8 | 10.9 | 4.6 | 19.4 | 38.4 | 42.3 | 4.35 | 0.07 |
| 연령 | 20대 | (89) | 7.9 | 3.4 | 13.5 | 39.3 | 21.3 | 9.0 | 5.6 | 24.7 | 39.3 | 36.0 | 4.12 | 0.15 |
| | 30대 | (108) | 2.8 | 1.9 | 11.1 | 35.2 | 24.1 | 18.5 | 6.5 | 15.7 | 35.2 | 49.1 | 4.57 | 0.12 |
| | 40대 | (130) | 1.5 | 1.5 | 11.5 | 38.5 | 20.8 | 16.9 | 9.2 | 14.6 | 38.5 | 46.9 | 4.63 | 0.11 |
| | 50대 | (134) | 0.0 | 5.2 | 8.2 | 29.9 | 31.3 | 15.7 | 9.7 | 13.4 | 29.9 | 56.7 | 4.73 | 0.11 |
| | 60세+ | (163) | 1.2 | 3.7 | 12.9 | 35.0 | 28.2 | 16.0 | 3.1 | 17.8 | 35.0 | 47.2 | 4.45 | 0.09 |
| 성별 연령 | 20대 남성 | (52) | 11.5 | 0.0 | 15.4 | 28.8 | 23.1 | 13.5 | 7.7 | 26.9 | 28.8 | 44.2 | 4.23 | 0.23 |
| | 20대 여성 | (37) | 2.7 | 8.1 | 10.8 | 54.1 | 18.9 | 2.7 | 2.7 | 21.6 | 54.1 | 24.3 | 3.97 | 0.18 |
| | 30대 남성 | (64) | 1.6 | 1.6 | 6.3 | 32.8 | 26.6 | 21.9 | 9.4 | 9.4 | 32.8 | 57.8 | 4.84 | 0.16 |
| | 30대 여성 | (44) | 4.5 | 2.3 | 18.2 | 38.6 | 20.5 | 13.6 | 2.3 | 25.0 | 38.6 | 36.4 | 4.18 | 0.19 |
| | 40대 남성 | (75) | 1.3 | 2.7 | 6.7 | 38.7 | 20.0 | 20.0 | 10.7 | 10.7 | 38.7 | 50.7 | 4.76 | 0.15 |
| | 40대 여성 | (55) | 1.8 | 0.0 | 18.2 | 38.2 | 21.8 | 12.7 | 7.3 | 20.0 | 38.2 | 41.8 | 4.45 | 0.17 |
| | 50대 남성 | (75) | 0.0 | 6.7 | 9.3 | 28.0 | 22.7 | 21.3 | 12.0 | 16.0 | 28.0 | 56.0 | 4.79 | 0.16 |
| | 50대 여성 | (59) | 0.0 | 3.4 | 6.8 | 32.2 | 42.4 | 8.5 | 6.8 | 10.2 | 32.2 | 57.6 | 4.66 | 0.14 |
| | 60세+ 남성 | (74) | 0.0 | 2.7 | 10.8 | 33.8 | 31.1 | 18.9 | 2.7 | 13.5 | 33.8 | 52.7 | 4.61 | 0.13 |
| 60세+ 여성 | (89) | 2.2 | 4.5 | 14.6 | 36.0 | 25.8 | 13.5 | 3.4 | 21.3 | 36.0 | 42.7 | 4.33 | 0.13 | |
| 종교 | 기독교 | (144) | 4.2 | 0.7 | 12.5 | 36.1 | 24.3 | 14.6 | 7.6 | 17.4 | 36.1 | 46.5 | 4.50 | 0.11 |
| | 불교 | (113) | 0.0 | 2.7 | 11.5 | 23.9 | 34.5 | 19.5 | 8.0 | 14.2 | 23.9 | 61.9 | 4.81 | 0.11 |
| | 천주교 | (71) | 2.8 | 5.6 | 11.3 | 42.3 | 16.9 | 11.3 | 9.9 | 19.7 | 42.3 | 38.0 | 4.38 | 0.17 |
| | 기타 | (1) | 0.0 | 0.0 | 0.0 | 100.0 | 0.0 | 0.0 | 0.0 | 0.0 | 100.0 | 0.0 | 4.00 | |
| | 종교없음 | (295) | 2.0 | 4.1 | 10.8 | 37.3 | 25.1 | 15.6 | 5.1 | 16.9 | 37.3 | 45.8 | 4.46 | 0.07 |
| 정치성향 | 보수 | (131) | 0.8 | 4.6 | 15.3 | 31.3 | 26.7 | 16.8 | 4.6 | 20.6 | 31.3 | 48.1 | 4.47 | 0.11 |
| | 중도 | (265) | 3.0 | 1.9 | 10.9 | 40.0 | 28.3 | 9.8 | 6.0 | 15.8 | 40.0 | 44.2 | 4.42 | 0.08 |
| | 진보 | (228) | 2.2 | 3.9 | 9.6 | 32.0 | 21.9 | 21.5 | 8.8 | 15.8 | 32.0 | 52.2 | 4.67 | 0.09 |
| 지역 | 서울 | (127) | 2.4 | 3.9 | 15.0 | 38.6 | 26.0 | 11.0 | 3.1 | 21.3 | 38.6 | 40.2 | 4.28 | 0.11 |
| | 인천/경기 | (187) | 1.6 | 3.7 | 10.7 | 31.6 | 26.7 | 18.7 | 7.0 | 16.0 | 31.6 | 52.4 | 4.62 | 0.09 |
| | 대전/충청/세종 | (58) | 5.2 | 3.4 | 10.3 | 32.8 | 20.7 | 19.0 | 8.6 | 19.0 | 32.8 | 48.3 | 4.52 | 0.20 |
| | 광주/전라 | (73) | 2.7 | 2.7 | 8.2 | 34.2 | 26.0 | 17.8 | 8.2 | 13.7 | 34.2 | 52.1 | 4.64 | 0.16 |
| | 대구/경북 | (62) | 1.6 | 1.6 | 9.7 | 41.9 | 24.2 | 12.9 | 8.1 | 12.9 | 41.9 | 45.2 | 4.56 | 0.16 |
| 북한 이탈주민 | 부산/울산/경남 | (96) | 1.0 | 2.1 | 12.5 | 36.5 | 27.1 | 12.5 | 8.3 | 15.6 | 36.5 | 47.9 | 4.57 | 0.13 |
| | 강원/제주 | (21) | 4.8 | 4.8 | 9.5 | 33.3 | 23.8 | 19.0 | 4.8 | 19.0 | 33.3 | 47.6 | 4.43 | 0.31 |
| | 교류정도 | | | | | | | | | | | | | |
| 월 가구 소득 | 300만원 미만 | (116) | 2.6 | 2.6 | 11.2 | 42.2 | 22.4 | 11.2 | 7.8 | 16.4 | 42.2 | 41.4 | 4.44 | 0.12 |
| | 300~500만원 미만 | (212) | 2.8 | 2.4 | 12.3 | 34.4 | 28.3 | 14.2 | 5.7 | 17.5 | 34.4 | 48.1 | 4.48 | 0.09 |
| | 500만원 이상 | (296) | 1.7 | 4.1 | 10.8 | 33.1 | 25.0 | 18.2 | 7.1 | 16.6 | 33.1 | 50.3 | 4.59 | 0.08 |
| 북한 이탈주민 | 만난 적 없음 | (409) | 2.0 | 3.4 | 12.2 | 35.9 | 26.9 | 13.4 | 6.1 | 17.6 | 35.9 | 46.5 | 4.47 | 0.06 |
| | 만난 경험 있음 | (190) | 3.2 | 2.6 | 9.5 | 35.8 | 24.2 | 17.9 | 6.8 | 15.3 | 35.8 | 48.9 | 4.56 | 0.10 |
| 교류정도 | 정기적 만남 | (25) | 0.0 | 4.0 | 12.0 | 20.0 | 16.0 | 32.0 | 16.0 | 16.0 | 20.0 | 64.0 | 5.08 | 0.29 |

나. 나는 남북이 단일국가를 이루는 것에 찬성해야 한다는 도덕적 의무감을 가지고 있기 때문이다.

(단위 : 명, % 절)

| 구분 | | 사례 수 | 전적 비동의 | 비동의 | 다소 비동의 | 보통 | 약간 동의 | 동의 | 전적 비동의 | 비동의 | 보통 | 동의 | 평균 | 표준 오차 |
|---------|--------------|--------|--------|-------|--------|------|-------|------|--------|-------|------|------|------|-------|
| 전체 | | (624) | 2.7 | 6.9 | 13.8 | 29.6 | 27.7 | 14.7 | 4.5 | 23.4 | 29.6 | 47.0 | 4.35 | 0.05 |
| 성별 | 남성 | (340) | 3.5 | 7.4 | 10.6 | 29.1 | 27.1 | 16.8 | 5.6 | 21.5 | 29.1 | 49.4 | 4.41 | 0.08 |
| | 여성 | (284) | 1.8 | 6.3 | 17.6 | 30.3 | 28.5 | 12.3 | 3.2 | 25.7 | 30.3 | 44.0 | 4.27 | 0.07 |
| 연령 | 20대 | (89) | 7.9 | 9.0 | 10.1 | 21.3 | 33.7 | 15.7 | 2.2 | 27.0 | 21.3 | 51.7 | 4.20 | 0.16 |
| | 30대 | (108) | 2.8 | 4.6 | 13.0 | 32.4 | 32.4 | 11.1 | 3.7 | 20.4 | 32.4 | 47.2 | 4.35 | 0.12 |
| | 40대 | (130) | 3.1 | 3.1 | 15.4 | 33.1 | 25.4 | 14.6 | 5.4 | 21.5 | 33.1 | 45.4 | 4.40 | 0.12 |
| | 50대 | (134) | 1.5 | 6.7 | 12.7 | 29.9 | 23.9 | 17.9 | 7.5 | 20.9 | 29.9 | 49.3 | 4.51 | 0.12 |
| | 60세+ | (163) | 0.6 | 10.4 | 16.0 | 29.4 | 26.4 | 14.1 | 3.1 | 27.0 | 29.4 | 43.6 | 4.25 | 0.10 |
| | 연령 성별 | 20대 남성 | (52) | 11.5 | 9.6 | 11.5 | 21.2 | 26.9 | 15.4 | 3.8 | 32.7 | 21.2 | 46.2 | 4.04 |
| 20대 여성 | | (37) | 2.7 | 8.1 | 8.1 | 21.6 | 43.2 | 16.2 | 0.0 | 18.9 | 21.6 | 59.5 | 4.43 | 0.21 |
| 30대 남성 | | (64) | 1.6 | 3.1 | 10.9 | 32.8 | 34.4 | 12.5 | 4.7 | 15.6 | 32.8 | 51.6 | 4.52 | 0.15 |
| 30대 여성 | | (44) | 4.5 | 6.8 | 15.9 | 31.8 | 29.5 | 9.1 | 2.3 | 27.3 | 31.8 | 40.9 | 4.11 | 0.20 |
| 40대 남성 | | (75) | 4.0 | 1.3 | 13.3 | 36.0 | 25.3 | 16.0 | 4.0 | 18.7 | 36.0 | 45.3 | 4.41 | 0.15 |
| 40대 여성 | | (55) | 1.8 | 5.5 | 18.2 | 29.1 | 25.5 | 12.7 | 7.3 | 25.5 | 29.1 | 45.5 | 4.38 | 0.18 |
| 50대 남성 | | (75) | 2.7 | 6.7 | 6.7 | 25.3 | 21.3 | 25.3 | 12.0 | 16.0 | 25.3 | 58.7 | 4.80 | 0.17 |
| 50대 여성 | | (59) | 0.0 | 6.8 | 20.3 | 35.6 | 27.1 | 8.5 | 1.7 | 27.1 | 35.6 | 37.3 | 4.15 | 0.14 |
| 성별 | 60세+ 남성 | (74) | 0.0 | 16.2 | 10.8 | 28.4 | 28.4 | 13.5 | 2.7 | 27.0 | 28.4 | 44.6 | 4.20 | 0.16 |
| | 60세+ 여성 | (89) | 1.1 | 5.6 | 20.2 | 30.3 | 24.7 | 14.6 | 3.4 | 27.0 | 30.3 | 42.7 | 4.29 | 0.13 |
| | 기독교 | (144) | 4.2 | 4.9 | 15.3 | 27.1 | 28.5 | 13.2 | 6.9 | 24.3 | 27.1 | 48.6 | 4.38 | 0.12 |
| | 불교 | (113) | 2.7 | 6.2 | 9.7 | 26.5 | 31.0 | 15.9 | 8.0 | 18.6 | 26.5 | 54.9 | 4.57 | 0.13 |
| 종교 | 천주교 | (71) | 1.4 | 7.0 | 15.5 | 32.4 | 21.1 | 21.1 | 1.4 | 23.9 | 32.4 | 43.7 | 4.34 | 0.15 |
| | 기타 | (1) | 0.0 | 100.0 | 0.0 | 0.0 | 0.0 | 0.0 | 0.0 | 100.0 | 0.0 | 0.0 | 2.00 | |
| | 종교없음 | (295) | 2.4 | 7.8 | 14.2 | 31.5 | 27.8 | 13.6 | 2.7 | 24.4 | 31.5 | 44.1 | 4.26 | 0.08 |
| | 보수 | (131) | 3.1 | 9.2 | 16.0 | 26.7 | 26.7 | 13.0 | 5.3 | 28.2 | 26.7 | 45.0 | 4.25 | 0.12 |
| 정치성향 | 중도 | (265) | 2.3 | 7.2 | 12.1 | 35.5 | 27.2 | 13.2 | 2.6 | 21.5 | 35.5 | 43.0 | 4.28 | 0.08 |
| | 진보 | (228) | 3.1 | 5.3 | 14.5 | 24.6 | 28.9 | 17.5 | 6.1 | 22.8 | 24.6 | 52.6 | 4.48 | 0.09 |
| | 서울 | (127) | 2.4 | 7.1 | 15.0 | 33.1 | 29.9 | 11.0 | 1.6 | 24.4 | 33.1 | 42.5 | 4.20 | 0.11 |
| 지역 | 인천/경기 | (187) | 2.1 | 7.5 | 12.3 | 30.5 | 27.8 | 15.0 | 4.8 | 21.9 | 30.5 | 47.6 | 4.39 | 0.10 |
| | 대전/충청/세종 | (58) | 5.2 | 3.4 | 12.1 | 37.9 | 24.1 | 12.1 | 5.2 | 20.7 | 37.9 | 41.4 | 4.29 | 0.18 |
| | 광주/전라 | (73) | 1.4 | 6.8 | 17.8 | 19.2 | 28.8 | 17.8 | 8.2 | 26.0 | 19.2 | 54.8 | 4.53 | 0.17 |
| | 대구/경북 | (62) | 1.6 | 8.1 | 14.5 | 30.6 | 21.0 | 16.1 | 8.1 | 24.2 | 30.6 | 45.2 | 4.42 | 0.18 |
| | 부산/울산/경남 | (96) | 3.1 | 6.3 | 11.5 | 27.1 | 33.3 | 16.7 | 2.1 | 20.8 | 27.1 | 52.1 | 4.40 | 0.13 |
| | 강원/제주 | (21) | 9.5 | 9.5 | 19.0 | 23.8 | 14.3 | 19.0 | 4.8 | 38.1 | 23.8 | 38.1 | 4.00 | 0.37 |
| 월 가구 소득 | 300만원 미만 | (116) | 4.3 | 8.6 | 16.4 | 30.2 | 23.3 | 11.2 | 6.0 | 29.3 | 30.2 | 40.5 | 4.17 | 0.13 |
| | 300~500만원 미만 | (212) | 2.8 | 7.5 | 11.8 | 31.6 | 30.7 | 11.8 | 3.8 | 22.2 | 31.6 | 46.2 | 4.30 | 0.09 |
| | 500만원 이상 | (296) | 2.0 | 5.7 | 14.2 | 28.0 | 27.4 | 18.2 | 4.4 | 22.0 | 28.0 | 50.0 | 4.45 | 0.08 |
| 복합 | 만남 적 없음 | (409) | 2.7 | 6.8 | 14.2 | 30.8 | 29.3 | 13.2 | 2.9 | 23.7 | 30.8 | 45.5 | 4.29 | 0.06 |
| | 만남 경험 있음 | (190) | 3.2 | 7.4 | 13.2 | 28.9 | 23.7 | 16.8 | 6.8 | 23.7 | 28.9 | 47.4 | 4.41 | 0.10 |
| 교류정도 | 정기적 만남 | (25) | 0.0 | 4.0 | 12.0 | 16.0 | 32.0 | 24.0 | 12.0 | 16.0 | 16.0 | 68.0 | 4.96 | 0.27 |

다. 어떤 것은 결과와 관계없이 옳은 것이 있기 때문이다.

(단위 : 명, % 점)

| 구분 | | 시계 수 | 전적 비동의 | 비동의 | 다소 비동의 | 보통 | 약간 동의 | 동의 | 전적 비동의 | 비동의 | 보통 | 동의 | 평균 | 표준 오차 | |
|--------------------|--------------|--------|--------|------|--------|------|-------|------|--------|------|------|-------|------|-------|------|
| 전체 | | (624) | 1.9 | 3.4 | 8.0 | 26.1 | 28.5 | 21.8 | 10.3 | 13.3 | 26.1 | 60.6 | 4.82 | 0.05 | |
| 성별 | 남성 | (340) | 1.5 | 3.2 | 8.2 | 25.3 | 26.5 | 22.1 | 13.2 | 12.9 | 25.3 | 61.8 | 4.91 | 0.07 | |
| | 여성 | (284) | 2.5 | 3.5 | 7.7 | 27.1 | 31.0 | 21.5 | 6.7 | 13.7 | 27.1 | 59.2 | 4.72 | 0.08 | |
| 연령 | 20대 | (89) | 2.2 | 9.0 | 12.4 | 23.6 | 22.5 | 16.9 | 13.5 | 23.6 | 23.6 | 52.8 | 4.60 | 0.17 | |
| | 30대 | (108) | 2.8 | 2.8 | 10.2 | 32.4 | 26.9 | 16.7 | 8.3 | 15.7 | 32.4 | 51.9 | 4.61 | 0.13 | |
| | 40대 | (130) | 2.3 | 0.8 | 6.2 | 30.0 | 26.9 | 23.8 | 10.0 | 9.2 | 30.0 | 60.8 | 4.90 | 0.11 | |
| | 50대 | (134) | 0.7 | 3.0 | 7.5 | 24.6 | 27.6 | 24.6 | 11.9 | 11.2 | 24.6 | 64.2 | 4.97 | 0.11 | |
| | 60세+ | (163) | 1.8 | 3.1 | 6.1 | 21.5 | 35.0 | 23.9 | 8.6 | 11.0 | 21.5 | 67.5 | 4.91 | 0.10 | |
| | 연령 성별 | 20대 남성 | (52) | 1.9 | 7.7 | 9.6 | 26.9 | 19.2 | 15.4 | 19.2 | 19.2 | 26.9 | 53.8 | 4.77 | 0.22 |
| 20대 여성 | | (37) | 2.7 | 10.8 | 16.2 | 18.9 | 27.0 | 18.9 | 5.4 | 29.7 | 18.9 | 51.4 | 4.35 | 0.25 | |
| 30대 남성 | | (64) | 1.6 | 1.6 | 12.5 | 32.8 | 21.9 | 20.3 | 9.4 | 15.6 | 32.8 | 51.6 | 4.70 | 0.16 | |
| 30대 여성 | | (44) | 4.5 | 4.5 | 6.8 | 31.8 | 34.1 | 11.4 | 6.8 | 15.9 | 31.8 | 52.3 | 4.48 | 0.21 | |
| 40대 남성 | | (75) | 1.3 | 1.3 | 6.7 | 29.3 | 28.0 | 21.3 | 12.0 | 9.3 | 29.3 | 61.3 | 4.93 | 0.15 | |
| 40대 여성 | | (55) | 3.6 | 0.0 | 5.5 | 30.9 | 25.5 | 27.3 | 7.3 | 9.1 | 30.9 | 60.0 | 4.85 | 0.17 | |
| 50대 남성 | | (75) | 0.0 | 2.7 | 9.3 | 21.3 | 24.0 | 25.3 | 17.3 | 12.0 | 21.3 | 66.7 | 5.12 | 0.15 | |
| 50대 여성 | | (59) | 1.7 | 3.4 | 5.1 | 28.8 | 32.2 | 23.7 | 5.1 | 10.2 | 28.8 | 61.0 | 4.78 | 0.16 | |
| 성별 | 60세+ 남성 | (74) | 2.7 | 4.1 | 4.1 | 17.6 | 36.5 | 25.7 | 9.5 | 10.8 | 17.6 | 71.6 | 4.96 | 0.16 | |
| | 60세+ 여성 | (89) | 1.1 | 2.2 | 7.9 | 24.7 | 33.7 | 22.5 | 7.9 | 11.2 | 24.7 | 64.0 | 4.87 | 0.13 | |
| | 종교 | 기독교 | (144) | 2.1 | 2.8 | 6.9 | 23.6 | 29.2 | 20.8 | 14.6 | 11.8 | 23.6 | 64.6 | 4.96 | 0.11 |
| | | 불교 | (113) | 0.0 | 0.9 | 12.4 | 20.4 | 26.5 | 29.2 | 10.6 | 13.3 | 20.4 | 66.4 | 5.03 | 0.12 |
| 천주교 | | (71) | 2.8 | 2.8 | 11.3 | 29.6 | 26.8 | 19.7 | 7.0 | 16.9 | 29.6 | 53.5 | 4.62 | 0.16 | |
| 기타 | | (1) | 0.0 | 0.0 | 0.0 | 0.0 | 0.0 | 0.0 | 100.0 | 0.0 | 0.0 | 100.0 | 7.00 | | |
| 종교없음 | 종교없음 | (295) | 2.4 | 4.7 | 6.1 | 28.8 | 29.5 | 20.0 | 8.5 | 13.2 | 28.8 | 58.0 | 4.72 | 0.08 | |
| | 정치성향 | 보수 | (131) | 0.0 | 4.6 | 9.2 | 25.2 | 28.2 | 24.4 | 8.4 | 13.7 | 25.2 | 61.1 | 4.84 | 0.11 |
| | | 중도 | (265) | 3.4 | 2.3 | 8.3 | 32.1 | 30.6 | 16.2 | 7.2 | 14.0 | 32.1 | 54.0 | 4.62 | 0.08 |
| | | 진보 | (228) | 1.3 | 3.9 | 7.0 | 19.7 | 26.3 | 26.8 | 14.9 | 12.3 | 19.7 | 68.0 | 5.06 | 0.09 |
| 지역 | 서울 | (127) | 0.8 | 5.5 | 7.9 | 34.6 | 29.9 | 16.5 | 4.7 | 14.2 | 34.6 | 51.2 | 4.56 | 0.11 | |
| | 인천/경기 | (187) | 2.7 | 1.6 | 5.9 | 26.2 | 24.6 | 27.3 | 11.8 | 10.2 | 26.2 | 63.6 | 4.97 | 0.10 | |
| | 대전/충청/세종 | (58) | 3.4 | 3.4 | 1.7 | 17.2 | 32.8 | 27.6 | 13.8 | 8.6 | 17.2 | 74.1 | 5.10 | 0.18 | |
| | 광주/전라 | (73) | 0.0 | 4.1 | 8.2 | 21.9 | 34.2 | 20.5 | 11.0 | 12.3 | 21.9 | 65.8 | 4.92 | 0.15 | |
| | 대구/경북 | (62) | 4.8 | 3.2 | 11.3 | 25.8 | 32.3 | 12.9 | 9.7 | 19.4 | 25.8 | 54.8 | 4.55 | 0.18 | |
| | 부산/울산/경남 | (96) | 0.0 | 3.1 | 10.4 | 25.0 | 28.1 | 22.9 | 10.4 | 13.5 | 25.0 | 61.5 | 4.89 | 0.13 | |
| | 강원/제주 | (21) | 4.8 | 4.8 | 23.8 | 19.0 | 14.3 | 14.3 | 19.0 | 33.3 | 19.0 | 47.6 | 4.52 | 0.39 | |
| 월 가구 소득 | 300만원 미만 | (116) | 2.6 | 6.9 | 6.0 | 31.0 | 22.4 | 22.4 | 8.6 | 15.5 | 31.0 | 53.4 | 4.66 | 0.13 | |
| | 300~500만원 미만 | (212) | 3.3 | 2.4 | 6.1 | 24.1 | 34.4 | 20.3 | 9.4 | 11.8 | 24.1 | 64.2 | 4.83 | 0.09 | |
| | 500만원 이상 | (296) | 0.7 | 2.7 | 10.1 | 25.7 | 26.7 | 22.6 | 11.5 | 13.5 | 25.7 | 60.8 | 4.89 | 0.08 | |
| 복합 이탈주민 교류정도 | 만남 적 없음 | (409) | 2.2 | 3.7 | 6.6 | 28.4 | 29.3 | 22.2 | 7.6 | 12.5 | 28.4 | 59.2 | 4.76 | 0.06 | |
| | 만남 경험 있음 | (190) | 1.6 | 3.2 | 11.1 | 22.1 | 27.4 | 20.0 | 14.7 | 15.8 | 22.1 | 62.1 | 4.89 | 0.10 | |
| 교류정도 | 정기적 만남 | (25) | 0.0 | 0.0 | 8.0 | 20.0 | 24.0 | 28.0 | 20.0 | 8.0 | 20.0 | 72.0 | 5.32 | 0.25 | |

라. 남북이 단일국가를 이루는 것은 우리가 희생해서는 안 되는 것이기 때문이다.

(단위 : 명, % 점)

| 구분 | | 사례 수 | 전적 비중의 | 비중의 | 다소 비중의 | 보통 | 약간 동의 | 동의 | 전적 비중의 | 비중의 | 보통 | 동의 | 평균 | 표준 오차 |
|-----------|--------------|-------|--------|------|--------|-------|-------|------|--------|------|-------|------|------|-------|
| 전체 | | (624) | 1.8 | 4.8 | 12.2 | 37.0 | 24.2 | 14.6 | 5.4 | 18.8 | 37.0 | 44.2 | 4.43 | 0.05 |
| 성별 | 남성 | (340) | 2.1 | 4.7 | 11.8 | 34.7 | 23.5 | 17.1 | 6.2 | 18.5 | 34.7 | 46.8 | 4.49 | 0.07 |
| | 여성 | (284) | 1.4 | 4.9 | 12.7 | 39.8 | 25.0 | 11.6 | 4.6 | 19.0 | 39.8 | 41.2 | 4.35 | 0.07 |
| 연령 | 20대 | (89) | 3.4 | 6.7 | 11.2 | 42.7 | 24.7 | 9.0 | 2.2 | 21.3 | 42.7 | 36.0 | 4.15 | 0.13 |
| | 30대 | (108) | 1.9 | 1.9 | 10.2 | 50.0 | 19.4 | 12.0 | 4.6 | 13.9 | 50.0 | 36.1 | 4.38 | 0.11 |
| | 40대 | (130) | 0.8 | 5.4 | 10.0 | 34.6 | 26.9 | 16.9 | 5.4 | 16.2 | 34.6 | 49.2 | 4.54 | 0.11 |
| | 50대 | (134) | 1.5 | 4.5 | 12.7 | 32.8 | 26.1 | 13.4 | 9.0 | 18.7 | 32.8 | 48.5 | 4.54 | 0.11 |
| | 60세+ | (163) | 1.8 | 5.5 | 15.3 | 30.7 | 23.3 | 18.4 | 4.9 | 22.7 | 30.7 | 46.6 | 4.43 | 0.10 |
| | 연령 | 성별 | | | | | | | | | | | | |
| 성별 | 20대 남성 | (52) | 5.8 | 3.8 | 15.4 | 38.5 | 21.2 | 13.5 | 1.9 | 25.0 | 38.5 | 36.5 | 4.13 | 0.18 |
| | 20대 여성 | (37) | 0.0 | 10.8 | 5.4 | 48.6 | 29.7 | 2.7 | 2.7 | 16.2 | 48.6 | 35.1 | 4.16 | 0.18 |
| | 30대 남성 | (64) | 1.6 | 1.6 | 10.9 | 48.4 | 20.3 | 12.5 | 4.7 | 14.1 | 48.4 | 37.5 | 4.41 | 0.14 |
| | 30대 여성 | (44) | 2.3 | 2.3 | 9.1 | 52.3 | 18.2 | 11.4 | 4.5 | 13.6 | 52.3 | 34.1 | 4.34 | 0.17 |
| | 40대 남성 | (75) | 1.3 | 6.7 | 10.7 | 32.0 | 24.0 | 20.0 | 5.3 | 18.7 | 32.0 | 49.3 | 4.52 | 0.15 |
| | 40대 여성 | (55) | 0.0 | 3.6 | 9.1 | 38.2 | 30.9 | 12.7 | 5.5 | 12.7 | 38.2 | 49.1 | 4.56 | 0.15 |
| | 50대 남성 | (75) | 1.3 | 5.3 | 8.0 | 32.0 | 25.3 | 16.0 | 12.0 | 14.7 | 32.0 | 53.3 | 4.71 | 0.16 |
| | 50대 여성 | (59) | 1.7 | 3.4 | 18.6 | 33.9 | 27.1 | 10.2 | 5.1 | 23.7 | 33.9 | 42.4 | 4.32 | 0.16 |
| 성별 | 60세+ 남성 | (74) | 1.4 | 5.4 | 14.9 | 25.7 | 25.7 | 21.6 | 5.4 | 21.6 | 25.7 | 52.7 | 4.55 | 0.16 |
| | 60세+ 여성 | (89) | 2.2 | 5.6 | 15.7 | 34.8 | 21.3 | 15.7 | 4.5 | 23.6 | 34.8 | 41.6 | 4.33 | 0.14 |
| | 종교 | | | | | | | | | | | | | |
| | 기독교 | (144) | 1.4 | 3.5 | 13.2 | 38.9 | 20.8 | 15.3 | 6.9 | 18.1 | 38.9 | 43.1 | 4.48 | 0.11 |
| 종교 | 불교 | (113) | 0.9 | 5.3 | 7.1 | 31.9 | 26.5 | 21.2 | 7.1 | 13.3 | 31.9 | 54.9 | 4.70 | 0.12 |
| | 천주교 | (71) | 1.4 | 4.2 | 12.7 | 36.6 | 28.2 | 14.1 | 2.8 | 18.3 | 36.6 | 45.1 | 4.39 | 0.14 |
| | 기타 | (1) | 0.0 | 0.0 | 0.0 | 100.0 | 0.0 | 0.0 | 0.0 | 0.0 | 100.0 | 0.0 | 4.00 | |
| | 종교없음 | (295) | 2.4 | 5.4 | 13.6 | 38.0 | 24.1 | 11.9 | 4.7 | 21.4 | 38.0 | 40.7 | 4.31 | 0.07 |
| | 정치성향 | | | | | | | | | | | | | |
| 정치성향 | 보수 | (131) | 0.0 | 5.3 | 16.8 | 30.5 | 21.4 | 21.4 | 4.6 | 22.1 | 30.5 | 47.3 | 4.50 | 0.11 |
| | 중도 | (265) | 1.9 | 3.0 | 10.6 | 40.8 | 29.1 | 10.2 | 4.5 | 15.5 | 40.8 | 43.8 | 4.41 | 0.07 |
| | 진보 | (228) | 2.6 | 6.6 | 11.4 | 36.4 | 20.2 | 15.8 | 7.0 | 20.6 | 36.4 | 43.0 | 4.40 | 0.09 |
| 지역 | 서울 | (127) | 1.6 | 4.7 | 15.0 | 47.2 | 18.9 | 10.2 | 2.4 | 21.3 | 47.2 | 31.5 | 4.17 | 0.10 |
| | 인천/경기 | (187) | 1.1 | 4.3 | 11.8 | 42.2 | 19.8 | 15.5 | 5.3 | 17.1 | 42.2 | 40.6 | 4.43 | 0.09 |
| | 대전/충청/세종 | (58) | 3.4 | 1.7 | 10.3 | 25.9 | 39.7 | 15.5 | 3.4 | 15.5 | 25.9 | 58.6 | 4.57 | 0.16 |
| | 광주/전라 | (73) | 1.4 | 6.8 | 9.6 | 32.9 | 26.0 | 17.8 | 5.5 | 17.8 | 32.9 | 49.3 | 4.51 | 0.15 |
| | 대구/경북 | (62) | 4.8 | 3.2 | 12.9 | 24.2 | 27.4 | 11.3 | 16.1 | 21.0 | 24.2 | 54.8 | 4.65 | 0.20 |
| | 부산/울산/경남 | (96) | 1.0 | 5.2 | 9.4 | 34.4 | 29.2 | 17.7 | 3.1 | 15.6 | 34.4 | 50.0 | 4.51 | 0.12 |
| 월 가구 소득 | 강원/제주 | (21) | 0.0 | 14.3 | 23.8 | 23.8 | 14.3 | 14.3 | 9.5 | 38.1 | 23.8 | 38.1 | 4.19 | 0.34 |
| | 300만원 미만 | (116) | 1.7 | 5.2 | 11.2 | 43.1 | 19.8 | 14.7 | 4.3 | 18.1 | 43.1 | 38.8 | 4.35 | 0.12 |
| | 300~500만원 미만 | (212) | 2.4 | 5.2 | 12.3 | 34.0 | 29.2 | 13.2 | 3.8 | 19.8 | 34.0 | 46.2 | 4.37 | 0.09 |
| 복합 | 500만원 이상 | (296) | 1.4 | 4.4 | 12.5 | 36.8 | 22.3 | 15.5 | 7.1 | 18.2 | 36.8 | 44.9 | 4.49 | 0.08 |
| | 만남 적 없음 | (409) | 1.2 | 4.6 | 11.2 | 38.1 | 26.4 | 13.4 | 4.9 | 17.1 | 38.1 | 44.7 | 4.44 | 0.06 |
| 이탈주민 교류정도 | 만남 경험 있음 | (190) | 2.6 | 5.3 | 14.2 | 35.3 | 20.5 | 15.8 | 6.3 | 22.1 | 35.3 | 42.6 | 4.38 | 0.10 |
| | 정기적 만남 | (25) | 4.0 | 4.0 | 12.0 | 32.0 | 16.0 | 24.0 | 8.0 | 20.0 | 32.0 | 48.0 | 4.56 | 0.30 |

마. 남북이 단일국가를 이루는 것에 대한 내 생각은 어떤 경우에도 바꾸지 않을 것이기 때문이다.

(단위 : 명, % 점)

| 구분 | | 사례 수 | 전적 비동의 | 비동의 | 다소 비동의 | 보통 | 약간 동의 | 동의 | 전적 비동의 | 비동의 | 보통 | 동의 | 평균 | 표준 오차 |
|--------------|--------------|--------|--------|------|--------|-------|-------|------|--------|------|-------|------|------|-------|
| 전체 | | (624) | 2.9 | 5.4 | 12.7 | 32.7 | 22.1 | 16.7 | 7.5 | 21.0 | 32.7 | 46.3 | 4.46 | 0.06 |
| 성별 | 남성 | (340) | 2.9 | 5.0 | 9.7 | 28.5 | 23.2 | 21.2 | 9.4 | 17.6 | 28.5 | 53.8 | 4.65 | 0.08 |
| | 여성 | (284) | 2.8 | 6.0 | 16.2 | 37.7 | 20.8 | 11.3 | 5.3 | 25.0 | 37.7 | 37.3 | 4.23 | 0.08 |
| 연령 | 20대 | (89) | 6.7 | 6.7 | 18.0 | 29.2 | 16.9 | 14.6 | 7.9 | 31.5 | 29.2 | 39.3 | 4.18 | 0.17 |
| | 30대 | (108) | 5.6 | 4.6 | 15.7 | 37.0 | 25.0 | 7.4 | 4.6 | 25.9 | 37.0 | 37.0 | 4.12 | 0.13 |
| | 40대 | (130) | 1.5 | 4.6 | 13.8 | 30.0 | 22.3 | 20.8 | 6.9 | 20.0 | 30.0 | 50.0 | 4.57 | 0.12 |
| | 50대 | (134) | 1.5 | 4.5 | 6.0 | 33.6 | 20.1 | 22.4 | 11.9 | 11.9 | 33.6 | 54.5 | 4.81 | 0.12 |
| | 60세+ | (163) | 1.2 | 6.7 | 12.3 | 33.1 | 24.5 | 16.0 | 6.1 | 20.2 | 33.1 | 46.6 | 4.45 | 0.10 |
| | 성별 | 20대 남성 | (52) | 7.7 | 5.8 | 13.5 | 26.9 | 19.2 | 15.4 | 11.5 | 26.9 | 26.9 | 46.2 | 4.37 |
| 연령 | 20대 여성 | (37) | 5.4 | 8.1 | 24.3 | 32.4 | 13.5 | 13.5 | 2.7 | 37.8 | 32.4 | 29.7 | 3.92 | 0.23 |
| | 30대 남성 | (64) | 3.1 | 1.6 | 15.6 | 37.5 | 28.1 | 9.4 | 4.7 | 20.3 | 37.5 | 42.2 | 4.33 | 0.15 |
| | 30대 여성 | (44) | 9.1 | 9.1 | 15.9 | 36.4 | 20.5 | 4.5 | 4.5 | 34.1 | 36.4 | 29.5 | 3.82 | 0.22 |
| | 40대 남성 | (75) | 2.7 | 2.7 | 9.3 | 22.7 | 26.7 | 28.0 | 8.0 | 14.7 | 22.7 | 62.7 | 4.84 | 0.16 |
| | 40대 여성 | (55) | 0.0 | 7.3 | 20.0 | 40.0 | 16.4 | 10.9 | 5.5 | 27.3 | 40.0 | 32.7 | 4.20 | 0.17 |
| | 50대 남성 | (75) | 1.3 | 4.0 | 5.3 | 26.7 | 16.0 | 29.3 | 17.3 | 10.7 | 26.7 | 62.7 | 5.09 | 0.17 |
| | 50대 여성 | (59) | 1.7 | 5.1 | 6.8 | 42.4 | 25.4 | 13.6 | 5.1 | 13.6 | 42.4 | 44.1 | 4.46 | 0.16 |
| | 60세+ 남성 | (74) | 1.4 | 10.8 | 6.8 | 29.7 | 25.7 | 20.3 | 5.4 | 18.9 | 29.7 | 51.4 | 4.50 | 0.16 |
| 60세+ 여성 | (89) | 1.1 | 3.4 | 16.9 | 36.0 | 23.6 | 12.4 | 6.7 | 21.3 | 36.0 | 42.7 | 4.42 | 0.13 | |
| 종교 | 기독교 | (144) | 3.5 | 3.5 | 16.0 | 27.1 | 17.4 | 18.8 | 13.9 | 22.9 | 27.1 | 50.0 | 4.63 | 0.13 |
| | 불교 | (113) | 0.9 | 4.4 | 8.8 | 29.2 | 26.5 | 20.4 | 9.7 | 14.2 | 29.2 | 56.6 | 4.76 | 0.12 |
| | 천주교 | (71) | 2.8 | 7.0 | 11.3 | 43.7 | 18.3 | 14.1 | 2.8 | 21.1 | 43.7 | 35.2 | 4.21 | 0.15 |
| | 기타 | (1) | 0.0 | 0.0 | 0.0 | 100.0 | 0.0 | 0.0 | 0.0 | 0.0 | 100.0 | 0.0 | 4.00 | |
| | 종교없음 | (295) | 3.4 | 6.4 | 12.9 | 33.9 | 23.7 | 14.9 | 4.7 | 22.7 | 33.9 | 43.4 | 4.32 | 0.08 |
| 정치성향 | 보수 | (131) | 0.8 | 5.3 | 13.0 | 34.4 | 24.4 | 14.5 | 7.6 | 19.1 | 34.4 | 46.6 | 4.50 | 0.11 |
| | 중도 | (265) | 2.3 | 3.8 | 10.9 | 40.8 | 23.4 | 11.7 | 7.2 | 17.0 | 40.8 | 42.3 | 4.43 | 0.08 |
| | 진보 | (228) | 4.8 | 7.5 | 14.5 | 22.4 | 19.3 | 23.7 | 7.9 | 26.8 | 22.4 | 50.9 | 4.46 | 0.11 |
| 지역 | 서울 | (127) | 3.1 | 7.1 | 18.1 | 37.0 | 21.3 | 7.9 | 5.5 | 28.3 | 37.0 | 34.6 | 4.12 | 0.12 |
| | 인천/경기 | (187) | 1.6 | 5.9 | 11.2 | 32.6 | 23.0 | 17.6 | 8.0 | 18.7 | 32.6 | 48.7 | 4.55 | 0.10 |
| | 대전/충청/세종 | (58) | 5.2 | 10.3 | 6.9 | 25.9 | 27.6 | 20.7 | 3.4 | 22.4 | 25.9 | 51.7 | 4.36 | 0.20 |
| | 광주/전라 | (73) | 5.5 | 0.0 | 13.7 | 31.5 | 17.8 | 21.9 | 9.6 | 19.2 | 31.5 | 49.3 | 4.60 | 0.17 |
| | 대구/경북 | (62) | 3.2 | 4.8 | 12.9 | 30.6 | 21.0 | 14.5 | 12.9 | 21.0 | 30.6 | 48.4 | 4.56 | 0.19 |
| | 부산/울산/경남 | (96) | 2.1 | 3.1 | 9.4 | 35.4 | 25.0 | 19.8 | 5.2 | 14.6 | 35.4 | 50.0 | 4.58 | 0.13 |
| | 강원/제주 | (21) | 0.0 | 9.5 | 19.0 | 23.8 | 9.5 | 23.8 | 14.3 | 28.6 | 23.8 | 47.6 | 4.62 | 0.36 |
| 월 가구 소득 | 300만원 미만 | (116) | 6.0 | 7.8 | 8.6 | 43.1 | 16.4 | 10.3 | 7.8 | 22.4 | 43.1 | 34.5 | 4.18 | 0.14 |
| | 300~500만원 미만 | (212) | 2.4 | 5.2 | 12.3 | 29.2 | 27.4 | 17.9 | 5.7 | 19.8 | 29.2 | 50.9 | 4.50 | 0.09 |
| | 500만원 이상 | (296) | 2.0 | 4.7 | 14.5 | 31.1 | 20.6 | 18.2 | 8.8 | 21.3 | 31.1 | 47.6 | 4.53 | 0.08 |
| 복합 이질주민 교류정도 | 만남 적 없음 | (409) | 3.7 | 4.6 | 12.7 | 34.5 | 22.0 | 15.6 | 6.8 | 21.0 | 34.5 | 44.5 | 4.41 | 0.07 |
| | 만남 경험 있음 | (190) | 1.6 | 7.4 | 12.1 | 32.1 | 22.1 | 16.8 | 7.9 | 21.1 | 32.1 | 46.8 | 4.48 | 0.10 |
| 교류정도 | 정기적 만남 | (25) | 0.0 | 4.0 | 16.0 | 8.0 | 24.0 | 32.0 | 16.0 | 20.0 | 8.0 | 72.0 | 5.12 | 0.29 |

바. 남북이 단일국가를 이루는 것에 대한 내 생각은 양보할 수 없는 문제이기 때문이다.

(단위 : 명, % 점)

| 구분 | | 사례 수 | 전적 비동의 | 비동의 | 다소 비동의 | 보통 | 약간 동의 | 동의 | 전적 비동의 | 비동의 | 보통 | 동의 | 평균 | 표준 오차 | |
|----------|--------------|----------|--------|------|--------|------|-------|-------|--------|------|------|-------|------|-------|------|
| 전체 | | (624) | 2.4 | 5.9 | 14.3 | 37.0 | 22.3 | 13.0 | 5.1 | 22.6 | 37.0 | 40.4 | 4.30 | 0.05 | |
| 성별 | 남성 | (340) | 2.4 | 3.8 | 12.1 | 32.4 | 25.3 | 16.5 | 7.6 | 18.2 | 32.4 | 49.4 | 4.54 | 0.07 | |
| | 여성 | (284) | 2.5 | 8.5 | 16.9 | 42.6 | 18.7 | 8.8 | 2.1 | 27.8 | 42.6 | 29.6 | 4.01 | 0.07 | |
| 연령 | 20대 | (89) | 4.5 | 7.9 | 14.6 | 43.8 | 20.2 | 5.6 | 3.4 | 27.0 | 43.8 | 29.2 | 3.98 | 0.13 | |
| | 30대 | (108) | 1.9 | 8.3 | 13.0 | 37.0 | 23.1 | 11.1 | 5.6 | 23.1 | 37.0 | 39.8 | 4.27 | 0.13 | |
| | 40대 | (130) | 3.8 | 3.8 | 14.6 | 33.8 | 24.6 | 13.8 | 5.4 | 22.3 | 33.8 | 43.8 | 4.35 | 0.12 | |
| | 50대 | (134) | 0.7 | 3.7 | 13.4 | 36.6 | 18.7 | 19.4 | 7.5 | 17.9 | 36.6 | 45.5 | 4.57 | 0.11 | |
| | 60세+ | (163) | 1.8 | 6.7 | 15.3 | 36.2 | 23.9 | 12.3 | 3.7 | 23.9 | 36.2 | 39.9 | 4.25 | 0.10 | |
| 연령 성별 | 20대 남성 | (52) | 3.8 | 5.8 | 17.3 | 32.7 | 26.9 | 7.7 | 5.8 | 26.9 | 32.7 | 40.4 | 4.19 | 0.19 | |
| | 20대 여성 | (37) | 5.4 | 10.8 | 10.8 | 59.5 | 10.8 | 2.7 | 0.0 | 27.0 | 59.5 | 13.5 | 3.68 | 0.18 | |
| | 30대 남성 | (64) | 1.6 | 4.7 | 15.6 | 32.8 | 25.0 | 12.5 | 7.8 | 21.9 | 32.8 | 45.3 | 4.44 | 0.17 | |
| | 30대 여성 | (44) | 2.3 | 13.6 | 9.1 | 43.2 | 20.5 | 9.1 | 2.3 | 25.0 | 43.2 | 31.8 | 4.02 | 0.19 | |
| | 40대 남성 | (75) | 5.3 | 1.3 | 9.3 | 29.3 | 28.0 | 21.3 | 5.3 | 16.0 | 29.3 | 54.7 | 4.59 | 0.16 | |
| | 40대 여성 | (55) | 1.8 | 7.3 | 21.8 | 40.0 | 20.0 | 3.6 | 5.5 | 30.9 | 40.0 | 29.1 | 4.02 | 0.17 | |
| | 50대 남성 | (75) | 1.3 | 2.7 | 9.3 | 30.7 | 18.7 | 24.0 | 13.3 | 13.3 | 30.7 | 56.0 | 4.88 | 0.16 | |
| | 50대 여성 | (59) | 0.0 | 5.1 | 18.6 | 44.1 | 18.6 | 13.6 | 0.0 | 23.7 | 44.1 | 32.2 | 4.17 | 0.14 | |
| 성별 | 60세+ 남성 | (74) | 0.0 | 5.4 | 10.8 | 36.5 | 28.4 | 13.5 | 5.4 | 16.2 | 36.5 | 47.3 | 4.50 | 0.14 | |
| | 60세+ 여성 | (89) | 3.4 | 7.9 | 19.1 | 36.0 | 20.2 | 11.2 | 2.2 | 30.3 | 36.0 | 33.7 | 4.04 | 0.14 | |
| | 종교 | 기독교 | (144) | 2.1 | 2.8 | 12.5 | 36.8 | 24.3 | 13.2 | 8.3 | 17.4 | 36.8 | 45.8 | 4.51 | 0.11 |
| | 불교 | (113) | 0.9 | 5.3 | 15.0 | 32.7 | 25.7 | 14.2 | 6.2 | 21.2 | 32.7 | 46.0 | 4.44 | 0.12 | |
| 종교 | 천주교 | (71) | 2.8 | 7.0 | 19.7 | 38.0 | 14.1 | 14.1 | 4.2 | 29.6 | 38.0 | 32.4 | 4.13 | 0.16 | |
| | 기타 | (1) | 0.0 | 0.0 | 0.0 | 0.0 | 0.0 | 100.0 | 0.0 | 0.0 | 0.0 | 100.0 | 6.00 | | |
| | 종교없음 | (295) | 3.1 | 7.5 | 13.6 | 38.6 | 22.0 | 11.9 | 3.4 | 24.1 | 38.6 | 37.3 | 4.18 | 0.08 | |
| | 정치성향 | 보수 | (131) | 0.0 | 8.4 | 16.0 | 36.6 | 19.8 | 15.3 | 3.8 | 24.4 | 36.6 | 38.9 | 4.29 | 0.11 |
| 정치성향 | 중도 | (265) | 2.6 | 4.2 | 15.5 | 41.5 | 21.9 | 9.8 | 4.5 | 22.3 | 41.5 | 36.2 | 4.23 | 0.08 | |
| | 진보 | (228) | 3.5 | 6.6 | 11.8 | 32.0 | 24.1 | 15.4 | 6.6 | 21.9 | 32.0 | 46.1 | 4.39 | 0.09 | |
| | 지역 | 서울 | (127) | 3.1 | 7.9 | 16.5 | 39.4 | 21.3 | 10.2 | 1.6 | 27.6 | 39.4 | 33.1 | 4.05 | 0.11 |
| 지역 | 인천/경기 | (187) | 1.6 | 8.6 | 11.8 | 37.4 | 22.5 | 13.4 | 4.8 | 21.9 | 37.4 | 40.6 | 4.30 | 0.10 | |
| | 대전/충청/세종 | (58) | 6.9 | 1.7 | 15.5 | 37.9 | 19.0 | 13.8 | 5.2 | 24.1 | 37.9 | 37.9 | 4.22 | 0.19 | |
| | 광주/전라 | (73) | 4.1 | 2.7 | 13.7 | 34.2 | 21.9 | 13.7 | 9.6 | 20.5 | 34.2 | 45.2 | 4.47 | 0.17 | |
| | 대구/경북 | (62) | 1.6 | 3.2 | 14.5 | 40.3 | 21.0 | 11.3 | 8.1 | 19.4 | 40.3 | 40.3 | 4.42 | 0.16 | |
| | 부산/울산/경남 | (96) | 0.0 | 3.1 | 16.7 | 32.3 | 30.2 | 14.6 | 3.1 | 19.8 | 32.3 | 47.9 | 4.46 | 0.11 | |
| | 강원/제주 | (21) | 0.0 | 14.3 | 9.5 | 38.1 | 4.8 | 19.0 | 14.3 | 23.8 | 38.1 | 38.1 | 4.48 | 0.36 | |
| 월 가구 소득 | 300만원 미만 | (116) | 4.3 | 7.8 | 12.1 | 37.1 | 23.3 | 8.6 | 6.9 | 24.1 | 37.1 | 38.8 | 4.21 | 0.13 | |
| | 300~500만원 미만 | (212) | 1.4 | 6.1 | 11.3 | 40.1 | 24.5 | 13.7 | 2.8 | 18.9 | 40.1 | 41.0 | 4.33 | 0.08 | |
| | 500만원 이상 | (296) | 2.4 | 5.1 | 17.2 | 34.8 | 20.3 | 14.2 | 6.1 | 24.7 | 34.8 | 40.5 | 4.32 | 0.08 | |
| 복합 | 만남 적 없음 | (409) | 2.4 | 5.6 | 12.7 | 40.3 | 23.0 | 11.5 | 4.4 | 20.8 | 40.3 | 38.9 | 4.28 | 0.06 | |
| | 이탈주민 | 만남 경험 있음 | (190) | 2.6 | 7.4 | 17.9 | 32.1 | 18.4 | 15.3 | 6.3 | 27.9 | 32.1 | 40.0 | 4.27 | 0.10 |
| 교류정도 | 정기적 만남 | (25) | 0.0 | 0.0 | 12.0 | 20.0 | 40.0 | 20.0 | 8.0 | 12.0 | 20.0 | 68.0 | 4.92 | 0.22 | |

사. 남북 단일국가와 관련된 비용과 편익을 고려할 때 내 의견이 옳기 때문이다.

(단위 : 명, % 점)

| 구분 | | 사례 수 | 전적 비동의 | 비동의 | 다소 비동의 | 보통 | 약간 동의 | 동의 | 전적 비동의 | 비동의 | 보통 | 동의 | 평균 | 표준 오차 | |
|--------------------|--------------|-------|-----------|------|-----------|------|----------|------|-----------|-------|------|------|------|----------|------|
| 전체 | | (624) | 1.1 | 2.7 | 12.8 | 33.5 | 28.8 | 16.5 | 4.5 | 16.7 | 33.5 | 49.8 | 4.54 | 0.05 | |
| 성별 | 남성 | (340) | 1.2 | 3.5 | 12.4 | 28.8 | 25.9 | 22.4 | 5.9 | 17.1 | 28.8 | 54.1 | 4.65 | 0.07 | |
| | 여성 | (284) | 1.1 | 1.8 | 13.4 | 39.1 | 32.4 | 9.5 | 2.8 | 16.2 | 39.1 | 44.7 | 4.40 | 0.06 | |
| 연령 | 20대 | (89) | 1.1 | 2.2 | 19.1 | 37.1 | 22.5 | 16.9 | 1.1 | 22.5 | 37.1 | 40.4 | 4.33 | 0.12 | |
| | 30대 | (108) | 0.9 | 7.4 | 17.6 | 33.3 | 22.2 | 15.7 | 2.8 | 25.9 | 33.3 | 40.7 | 4.27 | 0.12 | |
| | 40대 | (130) | 2.3 | 0.8 | 5.4 | 30.0 | 40.8 | 13.8 | 6.9 | 8.5 | 30.0 | 61.5 | 4.75 | 0.10 | |
| | 50대 | (134) | 0.7 | 1.5 | 8.2 | 32.1 | 32.8 | 18.7 | 6.0 | 10.4 | 32.1 | 57.5 | 4.75 | 0.10 | |
| | 60세+ | (163) | 0.6 | 2.5 | 16.0 | 35.6 | 23.9 | 17.2 | 4.3 | 19.0 | 35.6 | 45.4 | 4.48 | 0.09 | |
| 연령 성별 | 20대 남성 | (52) | 1.9 | 3.8 | 21.2 | 34.6 | 19.2 | 17.3 | 1.9 | 26.9 | 34.6 | 38.5 | 4.25 | 0.17 | |
| | 20대 여성 | (37) | 0.0 | 0.0 | 16.2 | 40.5 | 27.0 | 16.2 | 0.0 | 16.2 | 40.5 | 43.2 | 4.43 | 0.16 | |
| | 30대 남성 | (64) | 0.0 | 9.4 | 12.5 | 26.6 | 23.4 | 25.0 | 3.1 | 21.9 | 26.6 | 51.6 | 4.52 | 0.17 | |
| | 30대 여성 | (44) | 2.3 | 4.5 | 25.0 | 43.2 | 20.5 | 2.3 | 2.3 | 31.8 | 43.2 | 25.0 | 3.91 | 0.16 | |
| | 40대 남성 | (75) | 2.7 | 0.0 | 6.7 | 28.0 | 34.7 | 20.0 | 8.0 | 9.3 | 28.0 | 62.7 | 4.84 | 0.14 | |
| | 40대 여성 | (55) | 1.8 | 1.8 | 3.6 | 32.7 | 49.1 | 5.5 | 5.5 | 7.3 | 32.7 | 60.0 | 4.64 | 0.14 | |
| | 50대 남성 | (75) | 1.3 | 2.7 | 10.7 | 25.3 | 25.3 | 26.7 | 8.0 | 14.7 | 25.3 | 60.0 | 4.83 | 0.15 | |
| | 50대 여성 | (59) | 0.0 | 0.0 | 5.1 | 40.7 | 42.4 | 8.5 | 3.4 | 5.1 | 40.7 | 54.2 | 4.64 | 0.11 | |
| 성별 | 60세+ 남성 | (74) | 0.0 | 2.7 | 13.5 | 31.1 | 24.3 | 21.6 | 6.8 | 16.2 | 31.1 | 52.7 | 4.69 | 0.14 | |
| | 60세+ 여성 | (89) | 1.1 | 2.2 | 18.0 | 39.3 | 23.6 | 13.5 | 2.2 | 21.3 | 39.3 | 39.3 | 4.31 | 0.12 | |
| | 종교 | 기독교 | (144) | 0.0 | 2.1 | 11.8 | 36.8 | 23.6 | 21.5 | 4.2 | 13.9 | 36.8 | 49.3 | 4.63 | 0.09 |
| | 불교 | (113) | 0.9 | 3.5 | 9.7 | 33.6 | 32.7 | 11.5 | 8.0 | 14.2 | 33.6 | 52.2 | 4.60 | 0.11 | |
| 종교 | 천주교 | (71) | 1.4 | 1.4 | 21.1 | 25.4 | 32.4 | 15.5 | 2.8 | 23.9 | 25.4 | 50.7 | 4.44 | 0.14 | |
| | 기타 | (1) | 0.0 | 0.0 | 100.0 | 0.0 | 0.0 | 0.0 | 0.0 | 100.0 | 0.0 | 0.0 | 3.00 | | |
| | 종교없음 | (295) | 1.7 | 3.1 | 12.2 | 33.9 | 29.2 | 16.3 | 3.7 | 16.9 | 33.9 | 49.2 | 4.49 | 0.07 | |
| | 정치성향 | 보수 | (131) | 0.0 | 3.1 | 12.2 | 32.8 | 28.2 | 20.6 | 3.1 | 15.3 | 32.8 | 51.9 | 4.60 | 0.10 |
| 정치성향 | 중도 | (265) | 0.8 | 2.6 | 11.3 | 38.1 | 32.1 | 10.9 | 4.2 | 14.7 | 38.1 | 47.2 | 4.48 | 0.07 | |
| | 진보 | (228) | 2.2 | 2.6 | 14.9 | 28.5 | 25.4 | 20.6 | 5.7 | 19.7 | 28.5 | 51.8 | 4.57 | 0.09 | |
| | 지역 | 서울 | (127) | 0.8 | 3.9 | 12.6 | 37.8 | 30.7 | 11.8 | 2.4 | 17.3 | 37.8 | 44.9 | 4.39 | 0.10 |
| 지역 | 인천/경기 | (187) | 0.0 | 2.1 | 13.9 | 32.6 | 29.4 | 17.6 | 4.3 | 16.0 | 32.6 | 51.3 | 4.59 | 0.08 | |
| | 대전/충청/세종 | (58) | 3.4 | 1.7 | 6.9 | 31.0 | 36.2 | 17.2 | 3.4 | 12.1 | 31.0 | 56.9 | 4.60 | 0.16 | |
| | 광주/전라 | (73) | 2.7 | 1.4 | 12.3 | 39.7 | 21.9 | 15.1 | 6.8 | 16.4 | 39.7 | 43.8 | 4.49 | 0.15 | |
| | 대구/경북 | (62) | 1.6 | 3.2 | 17.7 | 22.6 | 32.3 | 14.5 | 8.1 | 22.6 | 22.6 | 54.8 | 4.56 | 0.17 | |
| | 부산/울산/경남 | (96) | 1.0 | 3.1 | 11.5 | 35.4 | 26.0 | 19.8 | 3.1 | 15.6 | 35.4 | 49.0 | 4.54 | 0.12 | |
| | 강원/제주 | (21) | 0.0 | 4.8 | 14.3 | 23.8 | 19.0 | 28.6 | 9.5 | 19.0 | 23.8 | 57.1 | 4.81 | 0.31 | |
| 월 가구 소득 | 300만원 미만 | (116) | 2.6 | 2.6 | 12.1 | 45.7 | 22.4 | 11.2 | 3.4 | 17.2 | 45.7 | 37.1 | 4.30 | 0.11 | |
| | 300~500만원 미만 | (212) | 0.0 | 3.8 | 14.2 | 34.0 | 32.1 | 12.7 | 3.3 | 17.9 | 34.0 | 48.1 | 4.46 | 0.08 | |
| | 500만원 이상 | (296) | 1.4 | 2.0 | 12.2 | 28.4 | 29.1 | 21.3 | 5.7 | 15.5 | 28.4 | 56.1 | 4.69 | 0.07 | |
| 복합 이탈주민 교류정도 | 만남 적 없음 | (409) | 1.0 | 2.7 | 14.2 | 34.7 | 27.6 | 16.4 | 3.4 | 17.8 | 34.7 | 47.4 | 4.48 | 0.06 | |
| | 만남 경험 있음 | (190) | 1.1 | 1.6 | 10.5 | 31.1 | 32.6 | 15.8 | 7.4 | 13.2 | 31.1 | 55.8 | 4.69 | 0.09 | |
| 교류정도 | 정기적 만남 | (25) | 4.0 | 12.0 | 8.0 | 32.0 | 20.0 | 24.0 | 0.0 | 24.0 | 32.0 | 44.0 | 4.24 | 0.29 | |

아. 남북이 단일국가를 이루는 것이 한반도 문제에 관련된 모든 관련자(국)에게 최선의 편익을 제공하기 때문이다.

(단위 : 명, %, 점)

| 구분 | | 사례 수 | 전적 비중의 | 비중의 | 다소 비중의 | 보통 비중의 | 약간 동의 | 동의 | 전적 비중의 | 비중의 | 보통 비중의 | 동의 | 평균 | 표준 오차 |
|-----------|--------------|-------|--------|-----|--------|--------|-------|-------|--------|------|--------|-------|------|-------|
| 전체 | | (624) | 0.6 | 2.9 | 7.1 | 25.6 | 35.9 | 20.5 | 7.4 | 10.6 | 25.6 | 63.8 | 4.84 | 0.05 |
| 성별 | 남성 | (340) | 0.0 | 4.1 | 5.3 | 21.8 | 35.6 | 23.8 | 9.4 | 9.4 | 21.8 | 68.8 | 4.98 | 0.06 |
| | 여성 | (284) | 1.4 | 1.4 | 9.2 | 30.3 | 36.3 | 16.5 | 4.9 | 12.0 | 30.3 | 57.7 | 4.68 | 0.07 |
| 연령 | 20대 | (89) | 0.0 | 1.1 | 6.7 | 31.5 | 33.7 | 19.1 | 7.9 | 7.9 | 31.5 | 60.7 | 4.87 | 0.12 |
| | 30대 | (108) | 1.9 | 3.7 | 7.4 | 30.6 | 37.0 | 15.7 | 3.7 | 13.0 | 30.6 | 56.5 | 4.59 | 0.11 |
| | 40대 | (130) | 0.0 | 3.8 | 10.0 | 21.5 | 38.5 | 19.2 | 6.9 | 13.8 | 21.5 | 64.6 | 4.80 | 0.10 |
| | 50대 | (134) | 0.0 | 3.0 | 6.7 | 22.4 | 33.6 | 23.1 | 11.2 | 9.7 | 22.4 | 67.9 | 5.01 | 0.10 |
| | 60세+ | (163) | 1.2 | 2.5 | 4.9 | 25.2 | 36.2 | 23.3 | 6.7 | 8.6 | 25.2 | 66.3 | 4.90 | 0.09 |
| 연령 성별 | 20대 남성 | (52) | 0.0 | 1.9 | 5.8 | 30.8 | 26.9 | 23.1 | 11.5 | 7.7 | 30.8 | 61.5 | 4.98 | 0.17 |
| | 20대 여성 | (37) | 0.0 | 0.0 | 8.1 | 32.4 | 43.2 | 13.5 | 2.7 | 8.1 | 32.4 | 59.5 | 4.70 | 0.15 |
| | 30대 남성 | (64) | 0.0 | 4.7 | 1.6 | 25.0 | 43.8 | 20.3 | 4.7 | 6.3 | 25.0 | 68.8 | 4.88 | 0.13 |
| | 30대 여성 | (44) | 4.5 | 2.3 | 15.9 | 38.6 | 27.3 | 9.1 | 2.3 | 22.7 | 38.6 | 38.6 | 4.18 | 0.18 |
| | 40대 남성 | (75) | 0.0 | 6.7 | 8.0 | 18.7 | 38.7 | 20.0 | 8.0 | 14.7 | 18.7 | 66.7 | 4.81 | 0.15 |
| | 40대 여성 | (55) | 0.0 | 0.0 | 12.7 | 25.5 | 38.2 | 18.2 | 5.5 | 12.7 | 25.5 | 61.8 | 4.78 | 0.14 |
| | 50대 남성 | (75) | 0.0 | 2.7 | 8.0 | 18.7 | 26.7 | 29.3 | 14.7 | 10.7 | 18.7 | 70.7 | 5.16 | 0.15 |
| | 50대 여성 | (59) | 0.0 | 3.4 | 5.1 | 27.1 | 42.4 | 15.3 | 6.8 | 8.5 | 27.1 | 64.4 | 4.81 | 0.14 |
| 종교 | 60세+ 남성 | (74) | 0.0 | 4.1 | 2.7 | 18.9 | 40.5 | 25.7 | 8.1 | 6.8 | 18.9 | 74.3 | 5.05 | 0.13 |
| | 60세+ 여성 | (89) | 2.2 | 1.1 | 6.7 | 30.3 | 32.6 | 21.3 | 5.6 | 10.1 | 30.3 | 59.6 | 4.76 | 0.13 |
| | 기독교 | (144) | 0.0 | 2.8 | 8.3 | 22.2 | 37.5 | 20.8 | 8.3 | 11.1 | 22.2 | 66.7 | 4.90 | 0.10 |
| | 불교 | (113) | 0.9 | 4.4 | 2.7 | 21.2 | 36.3 | 26.5 | 8.0 | 8.0 | 21.2 | 70.8 | 4.99 | 0.11 |
| | 천주교 | (71) | 2.8 | 4.2 | 9.9 | 32.4 | 35.2 | 9.9 | 5.6 | 16.9 | 32.4 | 50.7 | 4.45 | 0.15 |
| 정치성향 | 기타 | (1) | 0.0 | 0.0 | 0.0 | 0.0 | 0.0 | 100.0 | 0.0 | 0.0 | 0.0 | 100.0 | 6.00 | |
| | 종교없음 | (295) | 0.3 | 2.0 | 7.5 | 27.5 | 35.3 | 20.3 | 7.1 | 9.8 | 27.5 | 62.7 | 4.85 | 0.07 |
| | 보수 | (131) | 0.8 | 0.8 | 9.2 | 19.1 | 35.1 | 27.5 | 7.6 | 10.7 | 19.1 | 70.2 | 5.00 | 0.10 |
| 지역 | 중도 | (265) | 0.4 | 2.3 | 5.3 | 34.0 | 37.4 | 15.8 | 4.9 | 7.9 | 34.0 | 58.1 | 4.73 | 0.06 |
| | 진보 | (228) | 0.9 | 4.8 | 7.9 | 19.7 | 34.6 | 21.9 | 10.1 | 13.6 | 19.7 | 66.7 | 4.89 | 0.09 |
| 월 가구 소득 | 서울 | (127) | 0.8 | 1.6 | 8.7 | 22.0 | 46.5 | 15.0 | 5.5 | 11.0 | 22.0 | 66.9 | 4.79 | 0.10 |
| | 인천/경기 | (187) | 0.0 | 2.7 | 5.3 | 28.9 | 34.8 | 21.9 | 6.4 | 8.0 | 28.9 | 63.1 | 4.87 | 0.08 |
| | 대전/충청/세종 | (58) | 1.7 | 3.4 | 1.7 | 24.1 | 41.4 | 22.4 | 5.2 | 6.9 | 24.1 | 69.0 | 4.88 | 0.15 |
| | 광주/전라 | (73) | 1.4 | 4.1 | 9.6 | 21.9 | 34.2 | 16.4 | 12.3 | 15.1 | 21.9 | 63.0 | 4.82 | 0.16 |
| | 대구/경북 | (62) | 0.0 | 4.8 | 14.5 | 24.2 | 27.4 | 21.0 | 8.1 | 19.4 | 24.2 | 56.5 | 4.69 | 0.17 |
| | 부산/울산/경남 | (96) | 1.0 | 3.1 | 4.2 | 30.2 | 28.1 | 25.0 | 8.3 | 8.3 | 30.2 | 61.5 | 4.90 | 0.13 |
| 복합 | 강원/제주 | (21) | 0.0 | 0.0 | 9.5 | 19.0 | 33.3 | 28.6 | 9.5 | 9.5 | 19.0 | 71.4 | 5.10 | 0.25 |
| | 300만원 미만 | (116) | 1.7 | 6.0 | 3.4 | 31.9 | 37.9 | 12.1 | 6.9 | 11.2 | 31.9 | 56.9 | 4.62 | 0.12 |
| | 300~500만원 미만 | (212) | 0.5 | 0.9 | 7.1 | 24.5 | 40.1 | 20.8 | 6.1 | 8.5 | 24.5 | 67.0 | 4.90 | 0.07 |
| 이탈주민 교류정도 | 500만원 이상 | (296) | 0.3 | 3.0 | 8.4 | 24.0 | 32.1 | 23.6 | 8.4 | 11.8 | 24.0 | 64.2 | 4.89 | 0.07 |
| | 만난 적 없음 | (409) | 0.7 | 2.7 | 7.3 | 26.4 | 35.9 | 21.8 | 5.1 | 10.8 | 26.4 | 62.8 | 4.80 | 0.06 |
| 교류정도 | 만난 경험 있음 | (190) | 0.5 | 3.2 | 7.4 | 23.7 | 37.4 | 17.4 | 10.5 | 11.1 | 23.7 | 65.3 | 4.88 | 0.09 |
| | 정기적 만남 | (25) | 0.0 | 4.0 | 0.0 | 28.0 | 24.0 | 24.0 | 20.0 | 4.0 | 28.0 | 68.0 | 5.24 | 0.26 |

자. 남북이 단일국가를 이루는 것의 긍정적 효과가 부정적 효과보다 더 크기 때문이다.

(단위 : 명, % 점)

| 구분 | | 사례 수 | 전적 비동의 | 비동의 | 다소 비동의 | 보통 | 약간 동의 | 동의 | 전적 비동의 | 비동의 | 보통 | 동의 | 평균 | 표준 오차 |
|--------------|--------------|--------|-----------|-----|-----------|------|----------|------|-----------|------|------|-------|------|----------|
| 전체 | | (624) | 1.4 | 3.5 | 8.3 | 18.6 | 29.6 | 26.8 | 11.7 | 13.3 | 18.6 | 68.1 | 4.99 | 0.05 |
| 성별 | 남성 | (340) | 1.8 | 4.1 | 8.2 | 17.9 | 23.2 | 29.1 | 15.6 | 14.1 | 17.9 | 67.9 | 5.06 | 0.08 |
| | 여성 | (284) | 1.1 | 2.8 | 8.5 | 19.4 | 37.3 | 23.9 | 7.0 | 12.3 | 19.4 | 68.3 | 4.89 | 0.07 |
| 연령 | 20대 | (89) | 0.0 | 5.6 | 6.7 | 24.7 | 28.1 | 25.8 | 9.0 | 12.4 | 24.7 | 62.9 | 4.89 | 0.14 |
| | 30대 | (108) | 1.9 | 0.9 | 11.1 | 25.9 | 28.7 | 26.9 | 4.6 | 13.9 | 25.9 | 60.2 | 4.78 | 0.12 |
| | 40대 | (130) | 1.5 | 4.6 | 5.4 | 12.3 | 36.2 | 25.4 | 14.6 | 11.5 | 12.3 | 76.2 | 5.12 | 0.12 |
| | 50대 | (134) | 2.2 | 5.2 | 10.4 | 14.2 | 29.1 | 23.9 | 14.9 | 17.9 | 14.2 | 67.9 | 4.94 | 0.13 |
| | 60세+ | (163) | 1.2 | 1.8 | 8.0 | 19.0 | 26.4 | 30.7 | 12.9 | 11.0 | 19.0 | 69.9 | 5.11 | 0.10 |
| | 성별 | 20대 남성 | (52) | 0.0 | 7.7 | 7.7 | 25.0 | 21.2 | 25.0 | 13.5 | 15.4 | 25.0 | 59.6 | 4.88 |
| 연령 성별 | 20대 여성 | (37) | 0.0 | 2.7 | 5.4 | 24.3 | 37.8 | 27.0 | 2.7 | 8.1 | 24.3 | 67.6 | 4.89 | 0.17 |
| | 30대 남성 | (64) | 0.0 | 1.6 | 9.4 | 25.0 | 23.4 | 35.9 | 4.7 | 10.9 | 25.0 | 64.1 | 4.97 | 0.14 |
| | 30대 여성 | (44) | 4.5 | 0.0 | 13.6 | 27.3 | 36.4 | 13.6 | 4.5 | 18.2 | 27.3 | 54.5 | 4.50 | 0.19 |
| | 40대 남성 | (75) | 1.3 | 6.7 | 4.0 | 13.3 | 33.3 | 24.0 | 17.3 | 12.0 | 13.3 | 74.7 | 5.12 | 0.17 |
| | 40대 여성 | (55) | 1.8 | 1.8 | 7.3 | 10.9 | 40.0 | 27.3 | 10.9 | 10.9 | 10.9 | 78.2 | 5.11 | 0.17 |
| | 50대 남성 | (75) | 4.0 | 4.0 | 10.7 | 9.3 | 21.3 | 28.0 | 22.7 | 18.7 | 9.3 | 72.0 | 5.15 | 0.19 |
| | 50대 여성 | (59) | 0.0 | 6.8 | 10.2 | 20.3 | 39.0 | 18.6 | 5.1 | 16.9 | 20.3 | 62.7 | 4.68 | 0.16 |
| | 60세+ 남성 | (74) | 2.7 | 1.4 | 9.5 | 20.3 | 16.2 | 32.4 | 17.6 | 13.5 | 20.3 | 66.2 | 5.14 | 0.17 |
| 종교 | 60세+ 여성 | (89) | 0.0 | 2.2 | 6.7 | 18.0 | 34.8 | 29.2 | 9.0 | 9.0 | 18.0 | 73.0 | 5.09 | 0.12 |
| | 기독교 | (144) | 0.7 | 4.9 | 8.3 | 18.8 | 28.5 | 24.3 | 14.6 | 13.9 | 18.8 | 67.4 | 5.01 | 0.12 |
| | 불교 | (113) | 1.8 | 3.5 | 15.9 | 12.4 | 21.2 | 36.3 | 8.8 | 21.2 | 12.4 | 66.4 | 4.92 | 0.14 |
| | 천주교 | (71) | 1.4 | 2.8 | 8.5 | 16.9 | 35.2 | 23.9 | 11.3 | 12.7 | 16.9 | 70.4 | 4.99 | 0.15 |
| | 기타 | (1) | 0.0 | 0.0 | 0.0 | 0.0 | 0.0 | 0.0 | 100.0 | 0.0 | 0.0 | 100.0 | 7.00 | |
| 정치성향 | 종교없음 | (295) | 1.7 | 3.1 | 5.4 | 21.4 | 32.2 | 25.1 | 11.2 | 10.2 | 21.4 | 68.5 | 4.99 | 0.08 |
| | 보수 | (131) | 0.0 | 6.9 | 10.7 | 14.5 | 24.4 | 34.4 | 9.2 | 17.6 | 14.5 | 67.9 | 4.96 | 0.12 |
| | 중도 | (265) | 0.8 | 2.6 | 8.7 | 24.2 | 34.3 | 22.3 | 7.2 | 12.1 | 24.2 | 63.8 | 4.84 | 0.07 |
| | 진보 | (228) | 3.1 | 2.6 | 6.6 | 14.5 | 27.2 | 27.6 | 18.4 | 12.3 | 14.5 | 73.2 | 5.17 | 0.10 |
| 지역 | 서울 | (127) | 0.8 | 3.9 | 7.9 | 22.0 | 35.4 | 24.4 | 5.5 | 12.6 | 22.0 | 65.4 | 4.83 | 0.11 |
| | 인천/경기 | (187) | 1.1 | 3.7 | 9.6 | 13.9 | 31.6 | 27.8 | 12.3 | 14.4 | 13.9 | 71.7 | 5.04 | 0.10 |
| | 대전/충청/세종 | (58) | 1.7 | 3.4 | 10.3 | 19.0 | 17.2 | 37.9 | 10.3 | 15.5 | 19.0 | 65.5 | 5.02 | 0.19 |
| | 광주/전라 | (73) | 1.4 | 5.5 | 4.1 | 21.9 | 28.8 | 20.5 | 17.8 | 11.0 | 21.9 | 67.1 | 5.04 | 0.17 |
| | 대구/경북 | (62) | 1.6 | 0.0 | 9.7 | 27.4 | 25.8 | 22.6 | 12.9 | 11.3 | 27.4 | 61.3 | 4.95 | 0.16 |
| | 부산/울산/경남 | (96) | 2.1 | 3.1 | 6.3 | 17.7 | 30.2 | 28.1 | 12.5 | 11.5 | 17.7 | 70.8 | 5.05 | 0.14 |
| 월 가구 소득 | 강원/제주 | (21) | 4.8 | 4.8 | 14.3 | 4.8 | 23.8 | 28.6 | 19.0 | 23.8 | 4.8 | 71.4 | 5.00 | 0.38 |
| | 300만원 미만 | (116) | 2.6 | 2.6 | 8.6 | 25.9 | 27.6 | 24.1 | 8.6 | 13.8 | 25.9 | 60.3 | 4.80 | 0.13 |
| | 300~500만원 미만 | (212) | 0.9 | 4.7 | 8.0 | 17.9 | 31.6 | 24.5 | 12.3 | 13.7 | 17.9 | 68.4 | 4.97 | 0.09 |
| 복합 | 500만원 이상 | (296) | 1.4 | 3.0 | 8.4 | 16.2 | 29.1 | 29.4 | 12.5 | 12.8 | 16.2 | 70.9 | 5.07 | 0.08 |
| | 만남 적 없음 | (409) | 2.2 | 2.7 | 7.6 | 18.8 | 29.8 | 27.9 | 11.0 | 12.5 | 18.8 | 68.7 | 4.99 | 0.07 |
| 이탈주민 교류정도 | 만남 경험 있음 | (190) | 0.0 | 5.3 | 9.5 | 17.9 | 30.0 | 24.7 | 12.6 | 14.7 | 17.9 | 67.4 | 4.97 | 0.10 |
| | 정기적 만남 | (25) | 0.0 | 4.0 | 12.0 | 20.0 | 24.0 | 24.0 | 16.0 | 16.0 | 20.0 | 64.0 | 5.00 | 0.28 |

3. 통일을 반대하는 이유

가. 남북 단일국가를 반대하는 것이 모든 사람이 따라야할 원칙에 부합하기 때문이다.

(단위 : 명, %, 점)

| 구분 | | 사례 수 | 전적 비중의 | 비중의 | 다소 비중의 | 보통 | 약간 동의 | 동의 | 전적 비중의 | 비중의 | 보통 | 동의 | 평균 | 표준 오차 |
|--------------|--------------|-------|--------|------|--------|------|-------|------|--------|------|------|------|------|-------|
| 전체 | | (376) | 5.1 | 8.8 | 16.5 | 34.8 | 21.3 | 9.6 | 4.0 | 30.3 | 34.8 | 34.8 | 4.03 | 0.07 |
| 성별 | 남성 | (156) | 4.5 | 10.9 | 15.4 | 35.9 | 19.2 | 10.3 | 3.8 | 30.8 | 35.9 | 33.3 | 4.01 | 0.11 |
| | 여성 | (220) | 5.5 | 7.3 | 17.3 | 34.1 | 22.7 | 9.1 | 4.1 | 30.0 | 34.1 | 35.9 | 4.05 | 0.09 |
| 연령 | 20대 | (84) | 8.3 | 9.5 | 15.5 | 38.1 | 16.7 | 7.1 | 4.8 | 33.3 | 38.1 | 28.6 | 3.86 | 0.16 |
| | 30대 | (57) | 7.0 | 12.3 | 17.5 | 35.1 | 17.5 | 7.0 | 3.5 | 36.8 | 35.1 | 28.1 | 3.79 | 0.19 |
| | 40대 | (67) | 3.0 | 10.4 | 19.4 | 26.9 | 26.9 | 11.9 | 1.5 | 32.8 | 26.9 | 40.3 | 4.06 | 0.16 |
| | 50대 | (67) | 4.5 | 6.0 | 13.4 | 37.3 | 20.9 | 13.4 | 4.5 | 23.9 | 37.3 | 38.8 | 4.22 | 0.17 |
| | 60세+ | (101) | 3.0 | 6.9 | 16.8 | 35.6 | 23.8 | 8.9 | 5.0 | 26.7 | 35.6 | 37.6 | 4.17 | 0.13 |
| 연령 성별 | 20대 남성 | (39) | 10.3 | 7.7 | 10.3 | 43.6 | 15.4 | 5.1 | 7.7 | 28.2 | 43.6 | 28.2 | 3.92 | 0.25 |
| | 20대 여성 | (45) | 6.7 | 11.1 | 20.0 | 33.3 | 17.8 | 8.9 | 2.2 | 37.8 | 33.3 | 28.9 | 3.80 | 0.21 |
| | 30대 남성 | (20) | 5.0 | 25.0 | 20.0 | 25.0 | 20.0 | 5.0 | 0.0 | 50.0 | 25.0 | 25.0 | 3.45 | 0.30 |
| | 30대 여성 | (37) | 8.1 | 5.4 | 16.2 | 40.5 | 16.2 | 8.1 | 5.4 | 29.7 | 40.5 | 29.7 | 3.97 | 0.24 |
| | 40대 남성 | (25) | 0.0 | 12.0 | 16.0 | 28.0 | 32.0 | 12.0 | 0.0 | 28.0 | 28.0 | 44.0 | 4.16 | 0.24 |
| | 40대 여성 | (42) | 4.8 | 9.5 | 21.4 | 26.2 | 23.8 | 11.9 | 2.4 | 35.7 | 26.2 | 38.1 | 4.00 | 0.22 |
| | 50대 남성 | (28) | 7.1 | 7.1 | 7.1 | 46.4 | 17.9 | 10.7 | 3.6 | 21.4 | 46.4 | 32.1 | 4.07 | 0.27 |
| | 50대 여성 | (39) | 2.6 | 5.1 | 17.9 | 30.8 | 23.1 | 15.4 | 5.1 | 25.6 | 30.8 | 43.6 | 4.33 | 0.22 |
| | 60세+ 남성 | (44) | 0.0 | 9.1 | 22.7 | 31.8 | 15.9 | 15.9 | 4.5 | 31.8 | 31.8 | 36.4 | 4.20 | 0.20 |
| | 60세+ 여성 | (57) | 5.3 | 5.3 | 12.3 | 38.6 | 29.8 | 3.5 | 5.3 | 22.8 | 38.6 | 38.6 | 4.14 | 0.17 |
| 종교 | 기독교 | (73) | 2.7 | 13.7 | 23.3 | 32.9 | 20.5 | 6.8 | 0.0 | 39.7 | 32.9 | 27.4 | 3.75 | 0.14 |
| | 불교 | (61) | 8.2 | 6.6 | 13.1 | 29.5 | 23.0 | 8.2 | 11.5 | 27.9 | 29.5 | 42.6 | 4.23 | 0.21 |
| | 천주교 | (45) | 4.4 | 8.9 | 20.0 | 31.1 | 20.0 | 11.1 | 4.4 | 33.3 | 31.1 | 35.6 | 4.04 | 0.21 |
| | 종교없음 | (197) | 5.1 | 7.6 | 14.2 | 38.1 | 21.3 | 10.7 | 3.0 | 26.9 | 38.1 | 35.0 | 4.07 | 0.10 |
| 정치성향 | 보수 | (113) | 2.7 | 8.8 | 17.7 | 30.1 | 20.4 | 13.3 | 7.1 | 29.2 | 30.1 | 40.7 | 4.25 | 0.14 |
| | 중도 | (172) | 6.4 | 7.6 | 15.7 | 44.2 | 18.0 | 5.8 | 2.3 | 29.7 | 44.2 | 26.2 | 3.87 | 0.10 |
| 지역 | 진보 | (91) | 5.5 | 11.0 | 16.5 | 23.1 | 28.6 | 12.1 | 3.3 | 33.0 | 23.1 | 44.0 | 4.08 | 0.15 |
| | 서울 | (66) | 1.5 | 12.1 | 12.1 | 34.8 | 22.7 | 9.1 | 7.6 | 25.8 | 34.8 | 39.4 | 4.23 | 0.17 |
| | 인천/경기 | (119) | 5.0 | 10.1 | 16.8 | 36.1 | 19.3 | 8.4 | 4.2 | 31.9 | 36.1 | 31.9 | 3.97 | 0.13 |
| | 대전/충청/세종 | (47) | 6.4 | 10.6 | 21.3 | 31.9 | 17.0 | 12.8 | 0.0 | 38.3 | 31.9 | 29.8 | 3.81 | 0.20 |
| | 광주/전라 | (25) | 4.0 | 8.0 | 12.0 | 40.0 | 16.0 | 20.0 | 0.0 | 24.0 | 40.0 | 36.0 | 4.16 | 0.27 |
| | 대구/경북 | (40) | 15.0 | 2.5 | 12.5 | 27.5 | 27.5 | 7.5 | 7.5 | 30.0 | 27.5 | 42.5 | 4.03 | 0.27 |
| | 부산/울산/경남 | (59) | 3.4 | 6.8 | 18.6 | 44.1 | 20.3 | 5.1 | 1.7 | 28.8 | 44.1 | 27.1 | 3.93 | 0.15 |
| | 강원/제주 | (20) | 0.0 | 5.0 | 25.0 | 15.0 | 35.0 | 15.0 | 5.0 | 30.0 | 15.0 | 55.0 | 4.45 | 0.29 |
| 월 가구 소득 | 300만원 미만 | (97) | 4.1 | 6.2 | 14.4 | 44.3 | 13.4 | 11.3 | 6.2 | 24.7 | 44.3 | 30.9 | 4.15 | 0.14 |
| | 300~500만원 미만 | (133) | 3.8 | 10.5 | 19.5 | 33.8 | 21.1 | 9.0 | 2.3 | 33.8 | 33.8 | 32.3 | 3.94 | 0.11 |
| | 500만원 이상 | (146) | 6.8 | 8.9 | 15.1 | 29.5 | 26.7 | 8.9 | 4.1 | 30.8 | 29.5 | 39.7 | 4.03 | 0.12 |
| 북한 이탈주민 교류정도 | 만남 적 없음 | (309) | 4.5 | 8.4 | 15.9 | 35.6 | 23.0 | 9.7 | 2.9 | 28.8 | 35.6 | 35.6 | 4.05 | 0.08 |
| | 만남 경험 있음 | (62) | 8.1 | 11.3 | 17.7 | 33.9 | 12.9 | 8.1 | 8.1 | 37.1 | 33.9 | 29.0 | 3.89 | 0.20 |
| | 정기적 만남 | (5) | 0.0 | 0.0 | 40.0 | 0.0 | 20.0 | 20.0 | 20.0 | 40.0 | 0.0 | 60.0 | 4.80 | 0.80 |

나. 나는 남북이 단일국가를 이루는 것에 반대해야 한다는 도덕적 의무감을 가지고 있기 때문이다.

(단위 : 명, % 점)

| 구분 | | 사례 수 | 전적 비동의 | 비동의 | 다소 비동의 | 보통 | 약간 동의 | 동의 | 전적 비동의 | 비동의 | 보통 | 동의 | 평균 | 표준 오차 | |
|---------|--------------|---------|-----------|------|-----------|------|----------|------|-----------|------|------|------|------|----------|------|
| 전체 | | (376) | 12.0 | 13.3 | 22.9 | 26.3 | 15.7 | 5.9 | 4.0 | 48.1 | 26.3 | 25.5 | 3.54 | 0.08 | |
| 성별 | 남성 | (156) | 12.8 | 13.5 | 21.2 | 25.6 | 15.4 | 6.4 | 5.1 | 47.4 | 25.6 | 26.9 | 3.57 | 0.13 | |
| | 여성 | (220) | 11.4 | 13.2 | 24.1 | 26.8 | 15.9 | 5.5 | 3.2 | 48.6 | 26.8 | 24.5 | 3.52 | 0.10 | |
| 연령 | 20대 | (84) | 9.5 | 13.1 | 22.6 | 23.8 | 21.4 | 4.8 | 4.8 | 45.2 | 23.8 | 31.0 | 3.68 | 0.17 | |
| | 30대 | (57) | 28.1 | 5.3 | 19.3 | 29.8 | 14.0 | 1.8 | 1.8 | 52.6 | 29.8 | 17.5 | 3.09 | 0.21 | |
| | 40대 | (67) | 9.0 | 26.9 | 22.4 | 20.9 | 11.9 | 4.5 | 4.5 | 58.2 | 20.9 | 20.9 | 3.31 | 0.19 | |
| | 50대 | (67) | 7.5 | 9.0 | 23.9 | 26.9 | 17.9 | 9.0 | 6.0 | 40.3 | 26.9 | 32.8 | 3.90 | 0.19 | |
| | 60세+ | (101) | 9.9 | 11.9 | 24.8 | 29.7 | 12.9 | 7.9 | 3.0 | 46.5 | 29.7 | 23.8 | 3.59 | 0.15 | |
| | 성별 | 20대 남성 | (39) | 10.3 | 12.8 | 17.9 | 28.2 | 17.9 | 2.6 | 10.3 | 41.0 | 28.2 | 30.8 | 3.79 | 0.27 |
| 연령 | 20대 여성 | (45) | 8.9 | 13.3 | 26.7 | 20.0 | 24.4 | 6.7 | 0.0 | 48.9 | 20.0 | 31.1 | 3.58 | 0.21 | |
| | 30대 남성 | (20) | 35.0 | 0.0 | 20.0 | 20.0 | 25.0 | 0.0 | 0.0 | 55.0 | 20.0 | 25.0 | 3.00 | 0.37 | |
| | 30대 여성 | (37) | 24.3 | 8.1 | 18.9 | 35.1 | 8.1 | 2.7 | 2.7 | 51.4 | 35.1 | 13.5 | 3.14 | 0.26 | |
| | 40대 남성 | (25) | 8.0 | 24.0 | 20.0 | 20.0 | 20.0 | 4.0 | 4.0 | 52.0 | 20.0 | 28.0 | 3.48 | 0.31 | |
| | 40대 여성 | (42) | 9.5 | 28.6 | 23.8 | 21.4 | 7.1 | 4.8 | 4.8 | 61.9 | 21.4 | 16.7 | 3.21 | 0.24 | |
| | 50대 남성 | (28) | 14.3 | 10.7 | 25.0 | 28.6 | 7.1 | 7.1 | 7.1 | 50.0 | 28.6 | 21.4 | 3.54 | 0.32 | |
| | 50대 여성 | (39) | 2.6 | 7.7 | 23.1 | 25.6 | 25.6 | 10.3 | 5.1 | 33.3 | 25.6 | 41.0 | 4.15 | 0.22 | |
| | 60세+ 남성 | (44) | 6.8 | 15.9 | 22.7 | 27.3 | 11.4 | 13.6 | 2.3 | 45.5 | 27.3 | 27.3 | 3.70 | 0.23 | |
| 성별 | 60세+ 여성 | (57) | 12.3 | 8.8 | 26.3 | 31.6 | 14.0 | 3.5 | 3.5 | 47.4 | 31.6 | 21.1 | 3.51 | 0.19 | |
| | 종교 | 기독교 | (73) | 9.6 | 16.4 | 23.3 | 30.1 | 12.3 | 4.1 | 4.1 | 49.3 | 30.1 | 20.5 | 3.48 | 0.17 |
| | 불교 | (61) | 13.1 | 8.2 | 21.3 | 24.6 | 16.4 | 6.6 | 9.8 | 42.6 | 24.6 | 32.8 | 3.82 | 0.22 | |
| | 천주교 | (45) | 6.7 | 13.3 | 31.1 | 22.2 | 17.8 | 6.7 | 2.2 | 51.1 | 22.2 | 26.7 | 3.60 | 0.21 | |
| 종교 | 종교없음 | (197) | 13.7 | 13.7 | 21.3 | 26.4 | 16.2 | 6.1 | 2.5 | 48.7 | 26.4 | 24.9 | 3.46 | 0.11 | |
| | 정치성향 | 보수 | (113) | 12.4 | 15.0 | 26.5 | 18.6 | 12.4 | 8.8 | 6.2 | 54.0 | 18.6 | 27.4 | 3.55 | 0.16 |
| | 중도 | (172) | 9.9 | 9.9 | 20.9 | 33.7 | 19.2 | 2.3 | 4.1 | 40.7 | 33.7 | 25.6 | 3.66 | 0.11 | |
| | 진보 | (91) | 15.4 | 17.6 | 22.0 | 22.0 | 13.2 | 8.8 | 1.1 | 54.9 | 22.0 | 23.1 | 3.31 | 0.16 | |
| 지역 | 서울 | (66) | 10.6 | 18.2 | 21.2 | 19.7 | 18.2 | 10.6 | 1.5 | 50.0 | 19.7 | 30.3 | 3.55 | 0.19 | |
| | 인천/경기 | (119) | 14.3 | 15.1 | 24.4 | 23.5 | 16.8 | 2.5 | 3.4 | 53.8 | 23.5 | 22.7 | 3.34 | 0.14 | |
| | 대전/충청/세종 | (47) | 12.8 | 12.8 | 25.5 | 25.5 | 12.8 | 6.4 | 4.3 | 51.1 | 25.5 | 23.4 | 3.49 | 0.23 | |
| | 광주/전라 | (25) | 16.0 | 12.0 | 28.0 | 24.0 | 16.0 | 4.0 | 0.0 | 56.0 | 24.0 | 20.0 | 3.24 | 0.28 | |
| | 대구/경북 | (40) | 12.5 | 7.5 | 17.5 | 27.5 | 22.5 | 7.5 | 5.0 | 37.5 | 27.5 | 35.0 | 3.83 | 0.26 | |
| | 부산/울산/경남 | (59) | 8.5 | 8.5 | 22.0 | 39.0 | 10.2 | 3.4 | 8.5 | 39.0 | 39.0 | 22.0 | 3.78 | 0.20 | |
| 월 가구 소득 | 강원/제주 | (20) | 5.0 | 15.0 | 20.0 | 30.0 | 10.0 | 15.0 | 5.0 | 40.0 | 30.0 | 30.0 | 3.90 | 0.35 | |
| | 300만원 미만 | (97) | 7.2 | 10.3 | 17.5 | 33.0 | 19.6 | 6.2 | 6.2 | 35.1 | 33.0 | 32.0 | 3.91 | 0.15 | |
| | 300~500만원 미만 | (133) | 9.0 | 17.3 | 24.8 | 24.8 | 16.5 | 4.5 | 3.0 | 51.1 | 24.8 | 24.1 | 3.48 | 0.13 | |
| 복합 | 500만원 이상 | (146) | 17.8 | 11.6 | 24.7 | 23.3 | 12.3 | 6.8 | 3.4 | 54.1 | 23.3 | 22.6 | 3.35 | 0.13 | |
| | 이탈주민 | 만난 적 없음 | (309) | 10.4 | 13.6 | 23.0 | 26.9 | 16.5 | 6.5 | 3.2 | 46.9 | 26.9 | 26.2 | 3.58 | 0.09 |
| 교류정도 | 만난 경험 있음 | (62) | 17.7 | 12.9 | 22.6 | 25.8 | 9.7 | 3.2 | 8.1 | 53.2 | 25.8 | 21.0 | 3.39 | 0.22 | |
| | 정기적 만남 | (5) | 40.0 | 0.0 | 20.0 | 0.0 | 40.0 | 0.0 | 0.0 | 60.0 | 0.0 | 40.0 | 3.00 | 0.89 | |

다. 어떤 것은 결과와 관계없이 나쁜 것이 있기 때문이다.

(단위 : 명, % 점)

| 구분 | | 사례 수 | 전적 비동의 | 비동의 | 다소 비동의 | 보통 | 약간 동의 | 동의 | 전적 비동의 | 비동의 | 보통 | 동의 | 평균 | 표준 오차 |
|--------------------|--------------|--------|--------|------|--------|------|-------|------|--------|------|------|------|------|-------|
| 전체 | | (376) | 3.7 | 5.3 | 9.6 | 25.3 | 29.0 | 16.2 | 10.9 | 18.6 | 25.3 | 56.1 | 4.63 | 0.08 |
| 성별 | 남성 | (156) | 3.2 | 7.1 | 10.9 | 24.4 | 23.7 | 17.9 | 12.8 | 21.2 | 24.4 | 54.5 | 4.63 | 0.12 |
| | 여성 | (220) | 4.1 | 4.1 | 8.6 | 25.9 | 32.7 | 15.0 | 9.5 | 16.8 | 25.9 | 57.3 | 4.62 | 0.10 |
| 연령 | 20대 | (84) | 4.8 | 4.8 | 13.1 | 31.0 | 27.4 | 11.9 | 7.1 | 22.6 | 31.0 | 46.4 | 4.36 | 0.16 |
| | 30대 | (57) | 5.3 | 7.0 | 8.8 | 24.6 | 22.8 | 21.1 | 10.5 | 21.1 | 24.6 | 54.4 | 4.58 | 0.21 |
| | 40대 | (67) | 6.0 | 4.5 | 11.9 | 26.9 | 23.9 | 14.9 | 11.9 | 22.4 | 26.9 | 50.7 | 4.51 | 0.19 |
| | 50대 | (67) | 1.5 | 10.4 | 7.5 | 22.4 | 32.8 | 16.4 | 9.0 | 19.4 | 22.4 | 58.2 | 4.60 | 0.18 |
| | 60세+ | (101) | 2.0 | 2.0 | 6.9 | 21.8 | 34.7 | 17.8 | 14.9 | 10.9 | 21.8 | 67.3 | 4.98 | 0.13 |
| | 연령 성별 | 20대 남성 | (39) | 5.1 | 7.7 | 7.7 | 28.2 | 20.5 | 15.4 | 15.4 | 20.5 | 28.2 | 51.3 | 4.59 |
| | 20대 여성 | (45) | 4.4 | 2.2 | 17.8 | 33.3 | 33.3 | 8.9 | 0.0 | 24.4 | 33.3 | 42.2 | 4.16 | 0.17 |
| | 30대 남성 | (20) | 5.0 | 10.0 | 15.0 | 25.0 | 15.0 | 20.0 | 10.0 | 30.0 | 25.0 | 45.0 | 4.35 | 0.38 |
| | 30대 여성 | (37) | 5.4 | 5.4 | 5.4 | 24.3 | 27.0 | 21.6 | 10.8 | 16.2 | 24.3 | 59.5 | 4.70 | 0.26 |
| | 40대 남성 | (25) | 8.0 | 8.0 | 8.0 | 32.0 | 28.0 | 12.0 | 4.0 | 24.0 | 32.0 | 44.0 | 4.16 | 0.30 |
| | 40대 여성 | (42) | 4.8 | 2.4 | 14.3 | 23.8 | 21.4 | 16.7 | 16.7 | 21.4 | 23.8 | 54.8 | 4.71 | 0.25 |
| | 50대 남성 | (28) | 0.0 | 14.3 | 10.7 | 25.0 | 25.0 | 14.3 | 10.7 | 25.0 | 25.0 | 50.0 | 4.46 | 0.29 |
| | 50대 여성 | (39) | 2.6 | 7.7 | 5.1 | 20.5 | 38.5 | 17.9 | 7.7 | 15.4 | 20.5 | 64.1 | 4.69 | 0.22 |
| | 60세+ 남성 | (44) | 0.0 | 0.0 | 13.6 | 15.9 | 27.3 | 25.0 | 18.2 | 13.6 | 15.9 | 70.5 | 5.18 | 0.20 |
| | 60세+ 여성 | (57) | 3.5 | 3.5 | 1.8 | 26.3 | 40.4 | 12.3 | 12.3 | 8.8 | 26.3 | 64.9 | 4.82 | 0.18 |
| 종교 | 기독교 | (73) | 1.4 | 5.5 | 16.4 | 20.5 | 28.8 | 20.5 | 6.8 | 23.3 | 20.5 | 56.2 | 4.59 | 0.16 |
| | 불교 | (61) | 3.3 | 3.3 | 3.3 | 18.0 | 44.3 | 14.8 | 13.1 | 9.8 | 18.0 | 72.1 | 4.93 | 0.17 |
| | 천주교 | (45) | 4.4 | 6.7 | 6.7 | 26.7 | 28.9 | 17.8 | 8.9 | 17.8 | 26.7 | 55.6 | 4.58 | 0.22 |
| | 종교없음 | (197) | 4.6 | 5.6 | 9.6 | 28.9 | 24.4 | 14.7 | 12.2 | 19.8 | 28.9 | 51.3 | 4.56 | 0.11 |
| 정치성향 | 보수 | (113) | 1.8 | 8.0 | 8.8 | 18.6 | 25.7 | 19.5 | 17.7 | 18.6 | 18.6 | 62.8 | 4.88 | 0.15 |
| | 중도 | (172) | 4.7 | 3.5 | 10.5 | 27.9 | 32.0 | 15.1 | 6.4 | 18.6 | 27.9 | 53.5 | 4.50 | 0.11 |
| | 진보 | (91) | 4.4 | 5.5 | 8.8 | 28.6 | 27.5 | 14.3 | 11.0 | 18.7 | 28.6 | 52.7 | 4.56 | 0.16 |
| 지역 | 서울 | (66) | 3.0 | 4.5 | 9.1 | 25.8 | 25.8 | 18.2 | 13.6 | 16.7 | 25.8 | 57.6 | 4.76 | 0.18 |
| | 인천/경기 | (119) | 2.5 | 8.4 | 9.2 | 26.9 | 25.2 | 17.6 | 10.1 | 20.2 | 26.9 | 52.9 | 4.57 | 0.14 |
| | 대전/충청/세종 | (47) | 4.3 | 8.5 | 19.1 | 12.8 | 27.7 | 21.3 | 6.4 | 31.9 | 12.8 | 55.3 | 4.40 | 0.23 |
| | 광주/전라 | (25) | 4.0 | 0.0 | 12.0 | 32.0 | 20.0 | 12.0 | 20.0 | 16.0 | 32.0 | 52.0 | 4.80 | 0.31 |
| | 대구/경북 | (40) | 5.0 | 0.0 | 0.0 | 32.5 | 42.5 | 12.5 | 7.5 | 5.0 | 32.5 | 62.5 | 4.75 | 0.20 |
| | 부산/울산/경남 | (59) | 6.8 | 5.1 | 8.5 | 25.4 | 32.2 | 11.9 | 10.2 | 20.3 | 25.4 | 54.2 | 4.47 | 0.20 |
| | 강원/제주 | (20) | 0.0 | 0.0 | 10.0 | 20.0 | 40.0 | 15.0 | 15.0 | 10.0 | 20.0 | 70.0 | 5.05 | 0.27 |
| 월 가구 소득 | 300만원 미만 | (97) | 2.1 | 6.2 | 5.2 | 28.9 | 29.9 | 15.5 | 12.4 | 13.4 | 28.9 | 57.7 | 4.74 | 0.14 |
| | 300~500만원 미만 | (133) | 3.0 | 4.5 | 10.5 | 26.3 | 30.8 | 18.0 | 6.8 | 18.0 | 26.3 | 55.6 | 4.59 | 0.12 |
| | 500만원 이상 | (146) | 5.5 | 5.5 | 11.6 | 21.9 | 26.7 | 15.1 | 13.7 | 22.6 | 21.9 | 55.5 | 4.59 | 0.13 |
| 복합 이탈주민 교류정도 | 만난 적 없음 | (309) | 2.9 | 6.1 | 8.4 | 26.5 | 30.4 | 15.9 | 9.7 | 17.5 | 26.5 | 56.0 | 4.62 | 0.08 |
| | 만난 경험 있음 | (62) | 8.1 | 1.6 | 14.5 | 21.0 | 24.2 | 17.7 | 12.9 | 24.2 | 21.0 | 54.8 | 4.56 | 0.21 |
| | 정기적 만남 | (5) | 0.0 | 0.0 | 20.0 | 0.0 | 0.0 | 20.0 | 60.0 | 20.0 | 0.0 | 80.0 | 6.00 | 0.77 |

라. 남북이 단일국가를 이루지 않는 것은 우리가 희생해서는 안 되는 것이기 때문이다.

(단위 : 명, % 점)

| 구분 | | 시례 수 | 전적 비동의 | 비동의 | 다소 비동의 | 보통 | 약간 동의 | 동의 | 전적 비동의 | 비동의 | 보통 | 동의 | 평균 | 표준 오차 |
|--------------------|--------------|--------|--------|------|--------|------|-------|------|--------|------|------|------|------|-------|
| 전체 | | (376) | 1.1 | 5.3 | 11.7 | 20.7 | 29.8 | 18.4 | 13.0 | 18.1 | 20.7 | 61.2 | 4.80 | 0.07 |
| 성별 | 남성 | (156) | 0.6 | 5.8 | 12.2 | 17.3 | 25.0 | 23.1 | 16.0 | 18.6 | 17.3 | 64.1 | 4.94 | 0.12 |
| | 여성 | (220) | 1.4 | 5.0 | 11.4 | 23.2 | 33.2 | 15.0 | 10.9 | 17.7 | 23.2 | 59.1 | 4.70 | 0.09 |
| 연령 | 20대 | (84) | 3.6 | 0.0 | 11.9 | 29.8 | 33.3 | 8.3 | 13.1 | 15.5 | 29.8 | 54.8 | 4.67 | 0.15 |
| | 30대 | (57) | 1.8 | 7.0 | 10.5 | 19.3 | 28.1 | 14.0 | 19.3 | 19.3 | 19.3 | 61.4 | 4.84 | 0.21 |
| | 40대 | (67) | 0.0 | 9.0 | 17.9 | 20.9 | 29.9 | 16.4 | 6.0 | 26.9 | 20.9 | 52.2 | 4.45 | 0.17 |
| | 50대 | (67) | 0.0 | 7.5 | 10.4 | 14.9 | 31.3 | 20.9 | 14.9 | 17.9 | 14.9 | 67.2 | 4.93 | 0.18 |
| | 60세+ | (101) | 0.0 | 5.0 | 8.9 | 17.8 | 26.7 | 28.7 | 12.9 | 13.9 | 17.8 | 68.3 | 5.04 | 0.13 |
| | 연령 성별 | 20대 남성 | (39) | 2.6 | 0.0 | 17.9 | 23.1 | 20.5 | 15.4 | 20.5 | 20.5 | 23.1 | 56.4 | 4.87 |
| 20대 여성 | | (45) | 4.4 | 0.0 | 6.7 | 35.6 | 44.4 | 2.2 | 6.7 | 11.1 | 35.6 | 53.3 | 4.49 | 0.18 |
| 30대 남성 | | (20) | 0.0 | 10.0 | 20.0 | 15.0 | 25.0 | 25.0 | 5.0 | 30.0 | 15.0 | 55.0 | 4.50 | 0.33 |
| 30대 여성 | | (37) | 2.7 | 5.4 | 5.4 | 21.6 | 29.7 | 8.1 | 27.0 | 13.5 | 21.6 | 64.9 | 5.03 | 0.26 |
| 40대 남성 | | (25) | 0.0 | 8.0 | 24.0 | 20.0 | 28.0 | 16.0 | 4.0 | 32.0 | 20.0 | 48.0 | 4.32 | 0.27 |
| 40대 여성 | | (42) | 0.0 | 9.5 | 14.3 | 21.4 | 31.0 | 16.7 | 7.1 | 23.8 | 21.4 | 54.8 | 4.52 | 0.21 |
| 50대 남성 | | (28) | 0.0 | 7.1 | 0.0 | 14.3 | 39.3 | 17.9 | 21.4 | 7.1 | 14.3 | 78.6 | 5.25 | 0.26 |
| 50대 여성 | | (39) | 0.0 | 7.7 | 17.9 | 15.4 | 25.6 | 23.1 | 10.3 | 25.6 | 15.4 | 59.0 | 4.69 | 0.24 |
| 성별 | 60세+ 남성 | (44) | 0.0 | 6.8 | 4.5 | 13.6 | 18.2 | 36.4 | 20.5 | 11.4 | 13.6 | 75.0 | 5.34 | 0.22 |
| | 60세+ 여성 | (57) | 0.0 | 3.5 | 12.3 | 21.1 | 33.3 | 22.8 | 7.0 | 15.8 | 21.1 | 63.2 | 4.81 | 0.16 |
| 종교 | 기독교 | (73) | 1.4 | 6.8 | 9.6 | 24.7 | 27.4 | 17.8 | 12.3 | 17.8 | 24.7 | 57.5 | 4.73 | 0.17 |
| | 불교 | (61) | 0.0 | 4.9 | 13.1 | 14.8 | 19.7 | 29.5 | 18.0 | 18.0 | 14.8 | 67.2 | 5.10 | 0.19 |
| | 천주교 | (45) | 2.2 | 6.7 | 6.7 | 28.9 | 22.2 | 22.2 | 11.1 | 15.6 | 28.9 | 55.6 | 4.73 | 0.22 |
| | 종교없음 | (197) | 1.0 | 4.6 | 13.2 | 19.3 | 35.5 | 14.2 | 12.2 | 18.8 | 19.3 | 61.9 | 4.75 | 0.10 |
| 정치성향 | 보수 | (113) | 0.0 | 6.2 | 9.7 | 12.4 | 25.7 | 23.9 | 22.1 | 15.9 | 12.4 | 71.7 | 5.18 | 0.14 |
| | 중도 | (172) | 1.7 | 4.1 | 11.6 | 25.6 | 31.4 | 16.9 | 8.7 | 17.4 | 25.6 | 57.0 | 4.66 | 0.10 |
| | 진보 | (91) | 1.1 | 6.6 | 14.3 | 22.0 | 31.9 | 14.3 | 9.9 | 22.0 | 22.0 | 56.0 | 4.59 | 0.15 |
| 지역 | 서울 | (66) | 0.0 | 4.5 | 12.1 | 25.8 | 33.3 | 15.2 | 9.1 | 16.7 | 25.8 | 57.6 | 4.70 | 0.16 |
| | 인천/경기 | (119) | 1.7 | 5.0 | 11.8 | 18.5 | 31.1 | 12.6 | 19.3 | 18.5 | 18.5 | 63.0 | 4.87 | 0.14 |
| | 대전/충청/세종 | (47) | 0.0 | 8.5 | 14.9 | 21.3 | 27.7 | 14.9 | 12.8 | 23.4 | 21.3 | 55.3 | 4.64 | 0.21 |
| | 광주/전라 | (25) | 0.0 | 4.0 | 8.0 | 20.0 | 40.0 | 16.0 | 12.0 | 12.0 | 20.0 | 68.0 | 4.92 | 0.25 |
| | 대구/경북 | (40) | 0.0 | 5.0 | 7.5 | 30.0 | 20.0 | 27.5 | 10.0 | 12.5 | 30.0 | 57.5 | 4.88 | 0.21 |
| | 부산/울산/경남 | (59) | 3.4 | 5.1 | 16.9 | 16.9 | 27.1 | 23.7 | 6.8 | 25.4 | 16.9 | 57.6 | 4.58 | 0.19 |
| 월 가구 소득 | 강원/제주 | (20) | 0.0 | 5.0 | 0.0 | 10.0 | 30.0 | 40.0 | 15.0 | 5.0 | 10.0 | 85.0 | 5.45 | 0.27 |
| | 300만원 미만 | (97) | 1.0 | 3.1 | 13.4 | 22.7 | 32.0 | 17.5 | 10.3 | 17.5 | 22.7 | 59.8 | 4.75 | 0.13 |
| | 300~500만원 미만 | (133) | 0.0 | 4.5 | 12.8 | 23.3 | 29.3 | 21.8 | 8.3 | 17.3 | 23.3 | 59.4 | 4.76 | 0.11 |
| 복합 이탈주민 교류정도 | 500만원 이상 | (146) | 2.1 | 7.5 | 9.6 | 17.1 | 28.8 | 15.8 | 19.2 | 19.2 | 17.1 | 63.7 | 4.87 | 0.13 |
| | 만난 적 없음 | (309) | 0.6 | 6.5 | 12.3 | 20.7 | 30.7 | 17.5 | 11.7 | 19.4 | 20.7 | 59.9 | 4.73 | 0.08 |
| 교류정도 | 만난 경험 있음 | (62) | 3.2 | 0.0 | 8.1 | 21.0 | 27.4 | 21.0 | 19.4 | 11.3 | 21.0 | 67.7 | 5.10 | 0.18 |
| | 정기적 만남 | (5) | 0.0 | 0.0 | 20.0 | 20.0 | 0.0 | 40.0 | 20.0 | 20.0 | 20.0 | 60.0 | 5.20 | 0.73 |

마. 남북 단일국가를 반대하는 내 생각은 어떤 경우에도 바꾸지 않을 것이기 때문이다.

(단위 : 명, % 점)

| 구분 | | 사례 수 | 전적 비동의 | 비동의 | 다소 비동의 | 보통 | 약간 동의 | 동의 | 전적 비동의 | 비동의 | 보통 | 동의 | 평균 | 표준 오차 |
|--------------------|--------------|--------|-----------|------|-----------|------|----------|------|-----------|------|------|------|------|----------|
| 전체 | | (376) | 2.7 | 6.6 | 17.0 | 28.5 | 18.4 | 16.0 | 10.9 | 26.3 | 28.5 | 45.2 | 4.45 | 0.08 |
| 성별 | 남성 | (156) | 3.8 | 7.7 | 14.1 | 28.2 | 19.2 | 14.7 | 12.2 | 25.6 | 28.2 | 46.2 | 4.44 | 0.13 |
| | 여성 | (220) | 1.8 | 5.9 | 19.1 | 28.6 | 17.7 | 16.8 | 10.0 | 26.8 | 28.6 | 44.5 | 4.45 | 0.10 |
| 연령 | 20대 | (84) | 4.8 | 7.1 | 15.5 | 29.8 | 23.8 | 8.3 | 10.7 | 27.4 | 29.8 | 42.9 | 4.29 | 0.17 |
| | 30대 | (57) | 1.8 | 14.0 | 19.3 | 24.6 | 12.3 | 17.5 | 10.5 | 35.1 | 24.6 | 40.4 | 4.26 | 0.22 |
| | 40대 | (67) | 3.0 | 7.5 | 19.4 | 34.3 | 14.9 | 16.4 | 4.5 | 29.9 | 34.3 | 35.8 | 4.18 | 0.17 |
| | 50대 | (67) | 4.5 | 4.5 | 19.4 | 23.9 | 14.9 | 20.9 | 11.9 | 28.4 | 23.9 | 47.8 | 4.51 | 0.20 |
| | 60세+ | (101) | 0.0 | 3.0 | 13.9 | 28.7 | 21.8 | 17.8 | 14.9 | 16.8 | 28.7 | 54.5 | 4.82 | 0.14 |
| | 연령 성별 | 20대 남성 | (39) | 5.1 | 10.3 | 12.8 | 28.2 | 23.1 | 5.1 | 15.4 | 28.2 | 28.2 | 43.6 | 4.31 |
| | 20대 여성 | (45) | 4.4 | 4.4 | 17.8 | 31.1 | 24.4 | 11.1 | 6.7 | 26.7 | 31.1 | 42.2 | 4.27 | 0.21 |
| | 30대 남성 | (20) | 5.0 | 20.0 | 15.0 | 15.0 | 20.0 | 25.0 | 0.0 | 40.0 | 15.0 | 45.0 | 4.00 | 0.37 |
| | 30대 여성 | (37) | 0.0 | 10.8 | 21.6 | 29.7 | 8.1 | 13.5 | 16.2 | 32.4 | 29.7 | 37.8 | 4.41 | 0.27 |
| | 40대 남성 | (25) | 8.0 | 4.0 | 24.0 | 48.0 | 4.0 | 12.0 | 0.0 | 36.0 | 48.0 | 16.0 | 3.72 | 0.26 |
| | 40대 여성 | (42) | 0.0 | 9.5 | 16.7 | 26.2 | 21.4 | 19.0 | 7.1 | 26.2 | 26.2 | 47.6 | 4.45 | 0.22 |
| | 50대 남성 | (28) | 3.6 | 7.1 | 14.3 | 25.0 | 21.4 | 10.7 | 17.9 | 25.0 | 25.0 | 50.0 | 4.57 | 0.31 |
| | 50대 여성 | (39) | 5.1 | 2.6 | 23.1 | 23.1 | 10.3 | 28.2 | 7.7 | 30.8 | 23.1 | 46.2 | 4.46 | 0.26 |
| | 60세+ 남성 | (44) | 0.0 | 2.3 | 9.1 | 25.0 | 22.7 | 22.7 | 18.2 | 11.4 | 25.0 | 63.6 | 5.09 | 0.20 |
| | 60세+ 여성 | (57) | 0.0 | 3.5 | 17.5 | 31.6 | 21.1 | 14.0 | 12.3 | 21.1 | 31.6 | 47.4 | 4.61 | 0.18 |
| 종교 | 기독교 | (73) | 4.1 | 4.1 | 15.1 | 27.4 | 26.0 | 12.3 | 11.0 | 23.3 | 27.4 | 49.3 | 4.48 | 0.17 |
| | 불교 | (61) | 3.3 | 6.6 | 14.8 | 29.5 | 13.1 | 18.0 | 14.8 | 24.6 | 29.5 | 45.9 | 4.56 | 0.21 |
| | 천주교 | (45) | 0.0 | 2.2 | 15.6 | 22.2 | 26.7 | 17.8 | 15.6 | 17.8 | 22.2 | 60.0 | 4.89 | 0.20 |
| | 종교없음 | (197) | 2.5 | 8.6 | 18.8 | 29.9 | 15.2 | 16.2 | 8.6 | 29.9 | 29.9 | 40.1 | 4.30 | 0.11 |
| 정치성향 | 보수 | (113) | 3.5 | 6.2 | 16.8 | 25.7 | 17.7 | 15.0 | 15.0 | 26.5 | 25.7 | 47.8 | 4.53 | 0.15 |
| | 중도 | (172) | 1.7 | 4.7 | 18.0 | 29.7 | 20.9 | 17.4 | 7.6 | 24.4 | 29.7 | 45.9 | 4.46 | 0.11 |
| | 진보 | (91) | 3.3 | 11.0 | 15.4 | 29.7 | 14.3 | 14.3 | 12.1 | 29.7 | 29.7 | 40.7 | 4.32 | 0.17 |
| 지역 | 서울 | (66) | 1.5 | 10.6 | 15.2 | 30.3 | 21.2 | 9.1 | 12.1 | 27.3 | 30.3 | 42.4 | 4.35 | 0.19 |
| | 인천/경기 | (119) | 3.4 | 10.1 | 14.3 | 30.3 | 16.0 | 15.1 | 10.9 | 27.7 | 30.3 | 42.0 | 4.34 | 0.14 |
| | 대전/충청/세종 | (47) | 6.4 | 2.1 | 17.0 | 40.4 | 12.8 | 14.9 | 6.4 | 25.5 | 40.4 | 34.0 | 4.21 | 0.21 |
| | 광주/전라 | (25) | 0.0 | 0.0 | 32.0 | 16.0 | 24.0 | 16.0 | 12.0 | 32.0 | 16.0 | 52.0 | 4.60 | 0.28 |
| | 대구/경북 | (40) | 5.0 | 5.0 | 12.5 | 27.5 | 17.5 | 22.5 | 10.0 | 22.5 | 27.5 | 50.0 | 4.55 | 0.25 |
| | 부산/울산/경남 | (59) | 0.0 | 5.1 | 22.0 | 25.4 | 13.6 | 22.0 | 11.9 | 27.1 | 25.4 | 47.5 | 4.61 | 0.19 |
| | 강원/제주 | (20) | 0.0 | 0.0 | 15.0 | 10.0 | 45.0 | 15.0 | 15.0 | 15.0 | 10.0 | 75.0 | 5.05 | 0.28 |
| 월 가구 소득 | 300만원 미만 | (97) | 1.0 | 8.2 | 17.5 | 33.0 | 16.5 | 12.4 | 11.3 | 26.8 | 33.0 | 40.2 | 4.38 | 0.15 |
| | 300~500만원 미만 | (133) | 1.5 | 6.0 | 20.3 | 25.6 | 21.1 | 18.8 | 6.8 | 27.8 | 25.6 | 46.6 | 4.42 | 0.12 |
| | 500만원 이상 | (146) | 4.8 | 6.2 | 13.7 | 28.1 | 17.1 | 15.8 | 14.4 | 24.7 | 28.1 | 47.3 | 4.51 | 0.14 |
| 복합 이탈주민 교류정도 | 만난 적 없음 | (309) | 2.3 | 7.4 | 18.8 | 27.8 | 16.8 | 16.2 | 10.7 | 28.5 | 27.8 | 43.7 | 4.41 | 0.09 |
| | 만난 경험 있음 | (62) | 3.2 | 3.2 | 9.7 | 30.6 | 27.4 | 14.5 | 11.3 | 16.1 | 30.6 | 53.2 | 4.65 | 0.18 |
| | 정기적 만남 | (5) | 20.0 | 0.0 | 0.0 | 40.0 | 0.0 | 20.0 | 20.0 | 20.0 | 40.0 | 40.0 | 4.40 | 1.03 |

바. 남북 단일국가를 반대하는 내 생각은 양보할 수 없는 문제이기 때문이다.

(단위 : 명, % 점)

| 구분 | | 사례 수 | 전적 비동의 | 비동의 | 다소 비동의 | 보통 | 약간 동의 | 동의 | 전적 비동의 | 비동의 | 보통 | 동의 | 평균 | 표준 오차 |
|--------------------|--------------|--------|--------|------|--------|------|-------|------|--------|------|------|------|------|-------|
| 전체 | | (376) | 5.1 | 10.1 | 19.1 | 29.8 | 16.0 | 12.0 | 8.0 | 34.3 | 29.8 | 35.9 | 4.09 | 0.08 |
| 성별 | 남성 | (156) | 5.1 | 11.5 | 16.7 | 29.5 | 14.7 | 12.8 | 9.6 | 33.3 | 29.5 | 37.2 | 4.14 | 0.13 |
| | 여성 | (220) | 5.0 | 9.1 | 20.9 | 30.0 | 16.8 | 11.4 | 6.8 | 35.0 | 30.0 | 35.0 | 4.06 | 0.10 |
| 연령 | 20대 | (84) | 6.0 | 7.1 | 17.9 | 38.1 | 11.9 | 10.7 | 8.3 | 31.0 | 38.1 | 31.0 | 4.08 | 0.17 |
| | 30대 | (57) | 10.5 | 12.3 | 26.3 | 17.5 | 21.1 | 8.8 | 3.5 | 49.1 | 17.5 | 33.3 | 3.67 | 0.21 |
| | 40대 | (67) | 1.5 | 13.4 | 25.4 | 34.3 | 10.4 | 10.4 | 4.5 | 40.3 | 34.3 | 25.4 | 3.88 | 0.17 |
| | 50대 | (67) | 6.0 | 11.9 | 20.9 | 17.9 | 16.4 | 16.4 | 10.4 | 38.8 | 17.9 | 43.3 | 4.18 | 0.21 |
| | 60세+ | (101) | 3.0 | 7.9 | 10.9 | 34.7 | 19.8 | 12.9 | 10.9 | 21.8 | 34.7 | 43.6 | 4.43 | 0.15 |
| | 연령 성별 | 20대 남성 | (39) | 5.1 | 5.1 | 15.4 | 30.8 | 12.8 | 17.9 | 12.8 | 25.6 | 30.8 | 43.6 | 4.46 |
| | 20대 여성 | (45) | 6.7 | 8.9 | 20.0 | 44.4 | 11.1 | 4.4 | 4.4 | 35.6 | 44.4 | 20.0 | 3.76 | 0.20 |
| | 30대 남성 | (20) | 10.0 | 25.0 | 25.0 | 20.0 | 10.0 | 10.0 | 0.0 | 60.0 | 20.0 | 20.0 | 3.25 | 0.33 |
| | 30대 여성 | (37) | 10.8 | 5.4 | 27.0 | 16.2 | 27.0 | 8.1 | 5.4 | 43.2 | 16.2 | 40.5 | 3.89 | 0.27 |
| | 40대 남성 | (25) | 4.0 | 12.0 | 24.0 | 36.0 | 16.0 | 8.0 | 0.0 | 40.0 | 36.0 | 24.0 | 3.72 | 0.25 |
| | 40대 여성 | (42) | 0.0 | 14.3 | 26.2 | 33.3 | 7.1 | 11.9 | 7.1 | 40.5 | 33.3 | 26.2 | 3.98 | 0.22 |
| | 50대 남성 | (28) | 10.7 | 17.9 | 14.3 | 21.4 | 7.1 | 10.7 | 17.9 | 42.9 | 21.4 | 35.7 | 4.00 | 0.38 |
| | 50대 여성 | (39) | 2.6 | 7.7 | 25.6 | 15.4 | 23.1 | 20.5 | 5.1 | 35.9 | 15.4 | 48.7 | 4.31 | 0.24 |
| | 60세+ 남성 | (44) | 0.0 | 6.8 | 11.4 | 34.1 | 22.7 | 13.6 | 11.4 | 18.2 | 34.1 | 47.7 | 4.59 | 0.21 |
| | 60세+ 여성 | (57) | 5.3 | 8.8 | 10.5 | 35.1 | 17.5 | 12.3 | 10.5 | 24.6 | 35.1 | 40.4 | 4.30 | 0.21 |
| 종교 | 기독교 | (73) | 2.7 | 12.3 | 13.7 | 34.2 | 17.8 | 12.3 | 6.8 | 28.8 | 34.2 | 37.0 | 4.16 | 0.17 |
| | 불교 | (61) | 9.8 | 3.3 | 18.0 | 27.9 | 14.8 | 16.4 | 9.8 | 31.1 | 27.9 | 41.0 | 4.23 | 0.22 |
| | 천주교 | (45) | 0.0 | 8.9 | 24.4 | 22.2 | 22.2 | 13.3 | 8.9 | 33.3 | 22.2 | 44.4 | 4.33 | 0.22 |
| | 종교없음 | (197) | 5.6 | 11.7 | 20.3 | 30.5 | 14.2 | 10.2 | 7.6 | 37.6 | 30.5 | 32.0 | 3.97 | 0.11 |
| 정치성향 | 보수 | (113) | 4.4 | 10.6 | 20.4 | 23.0 | 15.0 | 13.3 | 13.3 | 35.4 | 23.0 | 41.6 | 4.27 | 0.16 |
| | 중도 | (172) | 4.1 | 8.7 | 15.1 | 37.8 | 18.6 | 11.0 | 4.7 | 27.9 | 37.8 | 34.3 | 4.10 | 0.11 |
| | 진보 | (91) | 7.7 | 12.1 | 25.3 | 23.1 | 12.1 | 12.1 | 7.7 | 45.1 | 23.1 | 31.9 | 3.87 | 0.17 |
| 지역 | 서울 | (66) | 6.1 | 10.6 | 16.7 | 24.2 | 19.7 | 13.6 | 9.1 | 33.3 | 24.2 | 42.4 | 4.18 | 0.20 |
| | 인천/경기 | (119) | 5.9 | 9.2 | 20.2 | 34.5 | 12.6 | 6.7 | 10.9 | 35.3 | 34.5 | 30.3 | 4.03 | 0.14 |
| | 대전/충청/세종 | (47) | 4.3 | 14.9 | 21.3 | 29.8 | 10.6 | 14.9 | 4.3 | 40.4 | 29.8 | 29.8 | 3.89 | 0.22 |
| | 광주/전라 | (25) | 4.0 | 12.0 | 40.0 | 16.0 | 12.0 | 12.0 | 4.0 | 56.0 | 16.0 | 28.0 | 3.72 | 0.30 |
| | 대구/경북 | (40) | 10.0 | 7.5 | 7.5 | 32.5 | 25.0 | 7.5 | 10.0 | 25.0 | 32.5 | 42.5 | 4.18 | 0.26 |
| | 부산/울산/경남 | (59) | 1.7 | 10.2 | 16.9 | 35.6 | 13.6 | 18.6 | 3.4 | 28.8 | 35.6 | 35.6 | 4.19 | 0.18 |
| | 강원/제주 | (20) | 0.0 | 5.0 | 20.0 | 15.0 | 30.0 | 20.0 | 10.0 | 25.0 | 15.0 | 60.0 | 4.70 | 0.32 |
| 월 가구 소득 | 300만원 미만 | (97) | 5.2 | 11.3 | 13.4 | 36.1 | 15.5 | 9.3 | 9.3 | 29.9 | 36.1 | 34.0 | 4.10 | 0.16 |
| | 300~500만원 미만 | (133) | 3.8 | 10.5 | 24.1 | 28.6 | 15.0 | 12.0 | 6.0 | 38.3 | 28.6 | 33.1 | 4.01 | 0.13 |
| | 500만원 이상 | (146) | 6.2 | 8.9 | 18.5 | 26.7 | 17.1 | 13.7 | 8.9 | 33.6 | 26.7 | 39.7 | 4.16 | 0.13 |
| 복합 이탈주민 교류정도 | 만난 적 없음 | (309) | 4.2 | 10.0 | 20.1 | 29.1 | 16.5 | 12.6 | 7.4 | 34.3 | 29.1 | 36.6 | 4.11 | 0.09 |
| | 만난 경험 있음 | (62) | 8.1 | 11.3 | 16.1 | 32.3 | 12.9 | 9.7 | 9.7 | 35.5 | 32.3 | 32.3 | 3.98 | 0.21 |
| | 정기적 만남 | (5) | 20.0 | 0.0 | 0.0 | 40.0 | 20.0 | 0.0 | 20.0 | 20.0 | 40.0 | 40.0 | 4.20 | 0.97 |

사. 남북 단일국가와 관련된 비용과 편익을 고려할 때 내 의견이 옳기 때문이다.

(단위 : 명, % 점)

| 구분 | | 사례 수 | 전적 비동의 | 비동의 | 다소 비동의 | 보통 | 약간 동의 | 동의 | 전적 비동의 | 비동의 | 보통 | 동의 | 평균 | 표준 오차 |
|--------------------|--------------|--------|-----------|-----|-----------|------|----------|------|-----------|------|------|------|------|----------|
| 전체 | | (376) | 0.8 | 3.2 | 7.2 | 25.5 | 26.3 | 23.4 | 13.6 | 11.2 | 25.5 | 63.3 | 4.98 | 0.07 |
| 성별 | 남성 | (156) | 0.6 | 3.8 | 7.1 | 17.9 | 21.8 | 28.8 | 19.9 | 11.5 | 17.9 | 70.5 | 5.22 | 0.11 |
| | 여성 | (220) | 0.9 | 2.7 | 7.3 | 30.9 | 29.5 | 19.5 | 9.1 | 10.9 | 30.9 | 58.2 | 4.80 | 0.08 |
| 연령 | 20대 | (84) | 0.0 | 1.2 | 6.0 | 32.1 | 28.6 | 21.4 | 10.7 | 7.1 | 32.1 | 60.7 | 4.95 | 0.13 |
| | 30대 | (57) | 1.8 | 5.3 | 7.0 | 24.6 | 28.1 | 14.0 | 19.3 | 14.0 | 24.6 | 61.4 | 4.91 | 0.20 |
| | 40대 | (67) | 0.0 | 3.0 | 11.9 | 23.9 | 26.9 | 22.4 | 11.9 | 14.9 | 23.9 | 61.2 | 4.90 | 0.16 |
| | 50대 | (67) | 1.5 | 6.0 | 10.4 | 25.4 | 17.9 | 25.4 | 13.4 | 17.9 | 25.4 | 56.7 | 4.82 | 0.18 |
| | 60세+ | (101) | 1.0 | 2.0 | 3.0 | 21.8 | 28.7 | 29.7 | 13.9 | 5.9 | 21.8 | 72.3 | 5.20 | 0.12 |
| | 연령 성별 | 20대 남성 | (39) | 0.0 | 2.6 | 5.1 | 17.9 | 23.1 | 30.8 | 20.5 | 7.7 | 17.9 | 74.4 | 5.36 |
| | 20대 여성 | (45) | 0.0 | 0.0 | 6.7 | 44.4 | 33.3 | 13.3 | 2.2 | 6.7 | 44.4 | 48.9 | 4.60 | 0.13 |
| | 30대 남성 | (20) | 0.0 | 5.0 | 15.0 | 15.0 | 30.0 | 20.0 | 15.0 | 20.0 | 15.0 | 65.0 | 4.90 | 0.32 |
| | 30대 여성 | (37) | 2.7 | 5.4 | 2.7 | 29.7 | 27.0 | 10.8 | 21.6 | 10.8 | 29.7 | 59.5 | 4.92 | 0.25 |
| | 40대 남성 | (25) | 0.0 | 4.0 | 8.0 | 28.0 | 28.0 | 20.0 | 12.0 | 12.0 | 28.0 | 60.0 | 4.88 | 0.26 |
| | 40대 여성 | (42) | 0.0 | 2.4 | 14.3 | 21.4 | 26.2 | 23.8 | 11.9 | 16.7 | 21.4 | 61.9 | 4.90 | 0.20 |
| | 50대 남성 | (28) | 3.6 | 7.1 | 10.7 | 17.9 | 10.7 | 25.0 | 25.0 | 21.4 | 17.9 | 60.7 | 5.00 | 0.34 |
| | 50대 여성 | (39) | 0.0 | 5.1 | 10.3 | 30.8 | 23.1 | 25.6 | 5.1 | 15.4 | 30.8 | 53.8 | 4.69 | 0.20 |
| | 60세+ 남성 | (44) | 0.0 | 2.3 | 2.3 | 13.6 | 20.5 | 38.6 | 22.7 | 4.5 | 13.6 | 81.8 | 5.59 | 0.18 |
| | 60세+ 여성 | (57) | 1.8 | 1.8 | 3.5 | 28.1 | 35.1 | 22.8 | 7.0 | 7.0 | 28.1 | 64.9 | 4.89 | 0.16 |
| 종교 | 기독교 | (73) | 0.0 | 6.8 | 5.5 | 27.4 | 23.3 | 30.1 | 6.8 | 12.3 | 27.4 | 60.3 | 4.85 | 0.15 |
| | 불교 | (61) | 1.6 | 0.0 | 3.3 | 26.2 | 19.7 | 29.5 | 19.7 | 4.9 | 26.2 | 68.9 | 5.30 | 0.17 |
| | 천주교 | (45) | 0.0 | 0.0 | 6.7 | 20.0 | 37.8 | 20.0 | 15.6 | 6.7 | 20.0 | 73.3 | 5.18 | 0.17 |
| | 종교없음 | (197) | 1.0 | 3.6 | 9.1 | 25.9 | 26.9 | 19.8 | 13.7 | 13.7 | 25.9 | 60.4 | 4.88 | 0.10 |
| 정치성향 | 보수 | (113) | 0.0 | 4.4 | 7.1 | 11.5 | 22.1 | 31.0 | 23.9 | 11.5 | 11.5 | 77.0 | 5.40 | 0.13 |
| | 중도 | (172) | 1.7 | 2.3 | 5.2 | 33.1 | 27.3 | 20.3 | 9.9 | 9.3 | 33.1 | 57.6 | 4.83 | 0.10 |
| | 진보 | (91) | 0.0 | 3.3 | 11.0 | 28.6 | 29.7 | 19.8 | 7.7 | 14.3 | 28.6 | 57.1 | 4.75 | 0.13 |
| 지역 | 서울 | (66) | 0.0 | 4.5 | 4.5 | 27.3 | 21.2 | 28.8 | 13.6 | 9.1 | 27.3 | 63.6 | 5.06 | 0.16 |
| | 인천/경기 | (119) | 0.8 | 5.9 | 7.6 | 22.7 | 26.9 | 21.8 | 14.3 | 14.3 | 22.7 | 63.0 | 4.92 | 0.13 |
| | 대전/충청/세종 | (47) | 0.0 | 2.1 | 10.6 | 25.5 | 27.7 | 21.3 | 12.8 | 12.8 | 25.5 | 61.7 | 4.94 | 0.19 |
| | 광주/전라 | (25) | 4.0 | 0.0 | 12.0 | 28.0 | 20.0 | 24.0 | 12.0 | 16.0 | 28.0 | 56.0 | 4.80 | 0.29 |
| | 대구/경북 | (40) | 0.0 | 0.0 | 2.5 | 30.0 | 30.0 | 25.0 | 12.5 | 2.5 | 30.0 | 67.5 | 5.15 | 0.17 |
| | 부산/울산/경남 | (59) | 1.7 | 1.7 | 8.5 | 28.8 | 27.1 | 22.0 | 10.2 | 11.9 | 28.8 | 59.3 | 4.85 | 0.17 |
| | 강원/제주 | (20) | 0.0 | 0.0 | 5.0 | 15.0 | 35.0 | 20.0 | 25.0 | 5.0 | 15.0 | 80.0 | 5.45 | 0.27 |
| 월 가구 소득 | 300만원 미만 | (97) | 0.0 | 4.1 | 5.2 | 36.1 | 28.9 | 12.4 | 13.4 | 9.3 | 36.1 | 54.6 | 4.80 | 0.13 |
| | 300~500만원 미만 | (133) | 0.8 | 1.5 | 8.3 | 27.8 | 24.8 | 27.8 | 9.0 | 10.5 | 27.8 | 61.7 | 4.94 | 0.11 |
| | 500만원 이상 | (146) | 1.4 | 4.1 | 7.5 | 16.4 | 26.0 | 26.7 | 17.8 | 13.0 | 16.4 | 70.5 | 5.13 | 0.12 |
| 복합 이탈주민 교류정도 | 만난 적 없음 | (309) | 1.0 | 3.2 | 8.4 | 28.2 | 27.2 | 21.0 | 11.0 | 12.6 | 28.2 | 59.2 | 4.84 | 0.07 |
| | 만난 경험 있음 | (62) | 0.0 | 3.2 | 1.6 | 12.9 | 22.6 | 35.5 | 24.2 | 4.8 | 12.9 | 82.3 | 5.58 | 0.16 |
| | 정기적 만남 | (5) | 0.0 | 0.0 | 0.0 | 20.0 | 20.0 | 20.0 | 40.0 | 0.0 | 20.0 | 80.0 | 5.80 | 0.58 |

아. 남북이 단일국가를 이루지 않는 것이 한반도 문제에 관련된 모든 관련자(국)에게 최선의 편익을 제공하기 때문이다.

(단위 : 명, %, 점)

| 구분 | | 사례 수 | 전적 비중의 | 비중의 | 다소 비중의 | 보통 비중의 | 약간 동의 | 동의 | 전적 비중의 | 비중의 | 보통 비중의 | 동의 | 평균 | 표준 오차 |
|--------------|--------------|--------|--------|------|--------|--------|-------|------|--------|------|--------|------|------|-------|
| 전체 | | (376) | 2.9 | 6.4 | 12.2 | 29.5 | 25.8 | 15.7 | 7.4 | 21.5 | 29.5 | 48.9 | 4.46 | 0.07 |
| 성별 | 남성 | (156) | 1.9 | 7.1 | 10.3 | 28.8 | 26.9 | 17.3 | 7.7 | 19.2 | 28.8 | 51.9 | 4.54 | 0.11 |
| | 여성 | (220) | 3.6 | 5.9 | 13.6 | 30.0 | 25.0 | 14.5 | 7.3 | 23.2 | 30.0 | 46.8 | 4.40 | 0.10 |
| 연령 | 20대 | (84) | 3.6 | 2.4 | 13.1 | 31.0 | 32.1 | 7.1 | 10.7 | 19.0 | 31.0 | 50.0 | 4.50 | 0.15 |
| | 30대 | (57) | 3.5 | 10.5 | 12.3 | 35.1 | 10.5 | 21.1 | 7.0 | 26.3 | 35.1 | 38.6 | 4.30 | 0.20 |
| | 40대 | (67) | 3.0 | 6.0 | 11.9 | 34.3 | 20.9 | 19.4 | 4.5 | 20.9 | 34.3 | 44.8 | 4.40 | 0.17 |
| | 50대 | (67) | 3.0 | 3.0 | 9.0 | 23.9 | 28.4 | 23.9 | 9.0 | 14.9 | 23.9 | 61.2 | 4.79 | 0.17 |
| | 60세+ | (101) | 2.0 | 9.9 | 13.9 | 25.7 | 30.7 | 11.9 | 5.9 | 25.7 | 25.7 | 48.5 | 4.33 | 0.14 |
| | 연령 | 20대 남성 | (39) | 2.6 | 2.6 | 15.4 | 30.8 | 20.5 | 10.3 | 17.9 | 20.5 | 30.8 | 48.7 | 4.67 |
| 성별 | 20대 여성 | (45) | 4.4 | 2.2 | 11.1 | 31.1 | 42.2 | 4.4 | 4.4 | 17.8 | 31.1 | 51.1 | 4.36 | 0.18 |
| | 30대 남성 | (20) | 5.0 | 10.0 | 10.0 | 30.0 | 10.0 | 30.0 | 5.0 | 25.0 | 30.0 | 45.0 | 4.40 | 0.37 |
| | 30대 여성 | (37) | 2.7 | 10.8 | 13.5 | 37.8 | 10.8 | 16.2 | 8.1 | 27.0 | 37.8 | 35.1 | 4.24 | 0.25 |
| | 40대 남성 | (25) | 4.0 | 4.0 | 8.0 | 36.0 | 32.0 | 16.0 | 0.0 | 16.0 | 36.0 | 48.0 | 4.36 | 0.24 |
| | 40대 여성 | (42) | 2.4 | 7.1 | 14.3 | 33.3 | 14.3 | 21.4 | 7.1 | 23.8 | 33.3 | 42.9 | 4.43 | 0.23 |
| | 50대 남성 | (28) | 0.0 | 7.1 | 3.6 | 21.4 | 39.3 | 17.9 | 10.7 | 10.7 | 21.4 | 67.9 | 4.89 | 0.24 |
| | 50대 여성 | (39) | 5.1 | 0.0 | 12.8 | 25.6 | 20.5 | 28.2 | 7.7 | 17.9 | 25.6 | 56.4 | 4.72 | 0.24 |
| | 60세+ 남성 | (44) | 0.0 | 11.4 | 11.4 | 27.3 | 29.5 | 18.2 | 2.3 | 22.7 | 27.3 | 50.0 | 4.39 | 0.20 |
| | 60세+ 여성 | (57) | 3.5 | 8.8 | 15.8 | 24.6 | 31.6 | 7.0 | 8.8 | 28.1 | 24.6 | 47.4 | 4.28 | 0.20 |
| | 종교 | 기독교 | (73) | 5.5 | 8.2 | 13.7 | 27.4 | 26.0 | 12.3 | 6.8 | 27.4 | 27.4 | 45.2 | 4.25 |
| 불교 | | (61) | 1.6 | 6.6 | 11.5 | 24.6 | 23.0 | 21.3 | 11.5 | 19.7 | 24.6 | 55.7 | 4.70 | 0.19 |
| 천주교 | | (45) | 2.2 | 4.4 | 8.9 | 40.0 | 24.4 | 8.9 | 11.1 | 15.6 | 40.0 | 44.4 | 4.51 | 0.20 |
| 종교없음 | | (197) | 2.5 | 6.1 | 12.7 | 29.4 | 26.9 | 16.8 | 5.6 | 21.3 | 29.4 | 49.2 | 4.45 | 0.10 |
| 정치성향 | 보수 | (113) | 2.7 | 5.3 | 17.7 | 23.9 | 19.5 | 23.0 | 8.0 | 25.7 | 23.9 | 50.4 | 4.53 | 0.14 |
| | 중도 | (172) | 3.5 | 4.7 | 9.3 | 36.0 | 27.3 | 12.2 | 7.0 | 17.4 | 36.0 | 46.5 | 4.44 | 0.10 |
| | 진보 | (91) | 2.2 | 11.0 | 11.0 | 24.2 | 30.8 | 13.2 | 7.7 | 24.2 | 24.2 | 51.6 | 4.41 | 0.15 |
| 지역 | 서울 | (66) | 4.5 | 7.6 | 6.1 | 27.3 | 30.3 | 19.7 | 4.5 | 18.2 | 27.3 | 54.5 | 4.48 | 0.18 |
| | 인천/경기 | (119) | 3.4 | 8.4 | 13.4 | 29.4 | 26.1 | 10.9 | 8.4 | 25.2 | 29.4 | 45.4 | 4.33 | 0.13 |
| | 대전/충청/세종 | (47) | 2.1 | 6.4 | 17.0 | 25.5 | 29.8 | 10.6 | 8.5 | 25.5 | 25.5 | 48.9 | 4.40 | 0.21 |
| | 광주/전라 | (25) | 4.0 | 8.0 | 12.0 | 32.0 | 20.0 | 16.0 | 8.0 | 24.0 | 32.0 | 44.0 | 4.36 | 0.30 |
| | 대구/경북 | (40) | 2.5 | 5.0 | 17.5 | 25.0 | 17.5 | 22.5 | 10.0 | 25.0 | 25.0 | 50.0 | 4.58 | 0.24 |
| | 부산/울산/경남 | (59) | 1.7 | 3.4 | 11.9 | 35.6 | 27.1 | 13.6 | 6.8 | 16.9 | 35.6 | 47.5 | 4.51 | 0.16 |
| 월 가구 소득 | 강원/제주 | (20) | 0.0 | 0.0 | 5.0 | 35.0 | 20.0 | 35.0 | 5.0 | 5.0 | 35.0 | 60.0 | 5.00 | 0.24 |
| | 300만원 미만 | (97) | 1.0 | 4.1 | 17.5 | 28.9 | 27.8 | 9.3 | 11.3 | 22.7 | 28.9 | 48.5 | 4.52 | 0.14 |
| | 300~500만원 미만 | (133) | 2.3 | 8.3 | 10.5 | 33.1 | 22.6 | 18.8 | 4.5 | 21.1 | 33.1 | 45.9 | 4.40 | 0.12 |
| 북한 이탈주민 교류정도 | 500만원 이상 | (146) | 4.8 | 6.2 | 10.3 | 26.7 | 27.4 | 17.1 | 7.5 | 21.2 | 26.7 | 52.1 | 4.47 | 0.12 |
| | 만난 적 없음 | (309) | 3.2 | 5.8 | 12.6 | 29.4 | 26.9 | 16.2 | 5.8 | 21.7 | 29.4 | 48.9 | 4.43 | 0.08 |
| | 만난 경험 있음 | (62) | 1.6 | 9.7 | 9.7 | 30.6 | 21.0 | 12.9 | 14.5 | 21.0 | 30.6 | 48.4 | 4.56 | 0.20 |
| 교류정도 | 정기적 만남 | (5) | 0.0 | 0.0 | 20.0 | 20.0 | 20.0 | 20.0 | 20.0 | 20.0 | 20.0 | 60.0 | 5.00 | 0.71 |

자. 남북이 단일국가를 이루지 않는 것의 긍정적 효과가 부정적 효과보다 더 크기 때문이다.

(단위 : 명, % 점)

| 구분 | | 시례 수 | 전적 비동의 | 비동의 | 다소 비동의 | 보통 | 약간 동의 | 동의 | 전적 비동의 | 비동의 | 보통 | 동의 | 평균 | 표준 오차 |
|--------------------|--------------|--------|-----------|------|-----------|------|----------|------|-----------|------|------|------|------|----------|
| 전체 | | (376) | 1.9 | 2.4 | 7.4 | 20.7 | 29.5 | 23.9 | 14.1 | 11.7 | 20.7 | 67.6 | 5.02 | 0.07 |
| 성별 | 남성 | (156) | 2.6 | 2.6 | 7.7 | 18.6 | 25.6 | 25.0 | 17.9 | 12.8 | 18.6 | 68.6 | 5.09 | 0.12 |
| | 여성 | (220) | 1.4 | 2.3 | 7.3 | 22.3 | 32.3 | 23.2 | 11.4 | 10.9 | 22.3 | 66.8 | 4.97 | 0.09 |
| 연령 | 20대 | (84) | 1.2 | 0.0 | 9.5 | 27.4 | 32.1 | 16.7 | 13.1 | 10.7 | 27.4 | 61.9 | 4.92 | 0.14 |
| | 30대 | (57) | 3.5 | 0.0 | 10.5 | 24.6 | 24.6 | 24.6 | 12.3 | 14.0 | 24.6 | 61.4 | 4.89 | 0.19 |
| | 40대 | (67) | 0.0 | 6.0 | 6.0 | 20.9 | 25.4 | 26.9 | 14.9 | 11.9 | 20.9 | 67.2 | 5.06 | 0.17 |
| | 50대 | (67) | 4.5 | 7.5 | 6.0 | 14.9 | 28.4 | 26.9 | 11.9 | 17.9 | 14.9 | 67.2 | 4.84 | 0.19 |
| | 60세+ | (101) | 1.0 | 0.0 | 5.9 | 16.8 | 33.7 | 25.7 | 16.8 | 6.9 | 16.8 | 76.2 | 5.27 | 0.12 |
| | 연령 성별 | 20대 남성 | (39) | 2.6 | 0.0 | 5.1 | 23.1 | 25.6 | 20.5 | 23.1 | 7.7 | 23.1 | 69.2 | 5.23 |
| | 20대 여성 | (45) | 0.0 | 0.0 | 13.3 | 31.1 | 37.8 | 13.3 | 4.4 | 13.3 | 31.1 | 55.6 | 4.64 | 0.15 |
| | 30대 남성 | (20) | 0.0 | 0.0 | 20.0 | 20.0 | 25.0 | 20.0 | 15.0 | 20.0 | 20.0 | 60.0 | 4.90 | 0.31 |
| | 30대 여성 | (37) | 5.4 | 0.0 | 5.4 | 27.0 | 24.3 | 27.0 | 10.8 | 10.8 | 27.0 | 62.2 | 4.89 | 0.24 |
| | 40대 남성 | (25) | 0.0 | 8.0 | 12.0 | 20.0 | 28.0 | 24.0 | 8.0 | 20.0 | 20.0 | 60.0 | 4.72 | 0.28 |
| | 40대 여성 | (42) | 0.0 | 4.8 | 2.4 | 21.4 | 23.8 | 28.6 | 19.0 | 7.1 | 21.4 | 71.4 | 5.26 | 0.20 |
| | 50대 남성 | (28) | 7.1 | 7.1 | 3.6 | 21.4 | 21.4 | 25.0 | 14.3 | 17.9 | 21.4 | 60.7 | 4.75 | 0.33 |
| | 50대 여성 | (39) | 2.6 | 7.7 | 7.7 | 10.3 | 33.3 | 28.2 | 10.3 | 17.9 | 10.3 | 71.8 | 4.90 | 0.24 |
| | 60세+ 남성 | (44) | 2.3 | 0.0 | 4.5 | 11.4 | 27.3 | 31.8 | 22.7 | 6.8 | 11.4 | 81.8 | 5.48 | 0.20 |
| | 60세+ 여성 | (57) | 0.0 | 0.0 | 7.0 | 21.1 | 38.6 | 21.1 | 12.3 | 7.0 | 21.1 | 71.9 | 5.11 | 0.15 |
| 종교 | 기독교 | (73) | 1.4 | 2.7 | 6.8 | 16.4 | 34.2 | 28.8 | 9.6 | 11.0 | 16.4 | 72.6 | 5.04 | 0.15 |
| | 불교 | (61) | 1.6 | 1.6 | 4.9 | 13.1 | 39.3 | 24.6 | 14.8 | 8.2 | 13.1 | 78.7 | 5.20 | 0.16 |
| | 천주교 | (45) | 0.0 | 4.4 | 15.6 | 17.8 | 17.8 | 24.4 | 20.0 | 20.0 | 17.8 | 62.2 | 5.02 | 0.23 |
| | 종교없음 | (197) | 2.5 | 2.0 | 6.6 | 25.4 | 27.4 | 21.8 | 14.2 | 11.2 | 25.4 | 63.5 | 4.95 | 0.10 |
| 정치성향 | 보수 | (113) | 2.7 | 1.8 | 6.2 | 18.6 | 22.1 | 32.7 | 15.9 | 10.6 | 18.6 | 70.8 | 5.18 | 0.13 |
| | 중도 | (172) | 1.7 | 2.3 | 7.6 | 21.5 | 36.0 | 18.6 | 12.2 | 11.6 | 21.5 | 66.9 | 4.92 | 0.10 |
| | 진보 | (91) | 1.1 | 3.3 | 8.8 | 22.0 | 26.4 | 23.1 | 15.4 | 13.2 | 22.0 | 64.8 | 5.00 | 0.14 |
| 지역 | 서울 | (66) | 0.0 | 1.5 | 9.1 | 18.2 | 24.2 | 27.3 | 19.7 | 10.6 | 18.2 | 71.2 | 5.26 | 0.16 |
| | 인천/경기 | (119) | 4.2 | 2.5 | 3.4 | 22.7 | 31.1 | 26.1 | 10.1 | 10.1 | 22.7 | 67.2 | 4.92 | 0.13 |
| | 대전/충청/세종 | (47) | 0.0 | 10.6 | 10.6 | 19.1 | 31.9 | 21.3 | 6.4 | 21.3 | 19.1 | 59.6 | 4.62 | 0.20 |
| | 광주/전라 | (25) | 0.0 | 0.0 | 12.0 | 12.0 | 32.0 | 28.0 | 16.0 | 12.0 | 12.0 | 76.0 | 5.24 | 0.25 |
| | 대구/경북 | (40) | 2.5 | 0.0 | 15.0 | 25.0 | 32.5 | 10.0 | 15.0 | 17.5 | 25.0 | 57.5 | 4.75 | 0.22 |
| | 부산/울산/경남 | (59) | 0.0 | 0.0 | 6.8 | 22.0 | 30.5 | 22.0 | 18.6 | 6.8 | 22.0 | 71.2 | 5.24 | 0.16 |
| 강원/제주 | (20) | 5.0 | 0.0 | 0.0 | 20.0 | 20.0 | 35.0 | 20.0 | 5.0 | 20.0 | 75.0 | 5.35 | 0.33 | |
| 월 가구 소득 | 300만원 미만 | (97) | 1.0 | 0.0 | 9.3 | 25.8 | 28.9 | 18.6 | 16.5 | 10.3 | 25.8 | 63.9 | 5.03 | 0.13 |
| | 300~500만원 미만 | (133) | 2.3 | 3.0 | 6.8 | 23.3 | 35.3 | 18.8 | 10.5 | 12.0 | 23.3 | 64.7 | 4.85 | 0.11 |
| | 500만원 이상 | (146) | 2.1 | 3.4 | 6.8 | 15.1 | 24.7 | 32.2 | 15.8 | 12.3 | 15.1 | 72.6 | 5.16 | 0.12 |
| 복합 이탈주민 교류정도 | 만난 적 없음 | (309) | 1.3 | 2.6 | 7.4 | 22.3 | 29.1 | 23.9 | 13.3 | 11.3 | 22.3 | 66.3 | 5.00 | 0.07 |
| | 만난 경험 있음 | (62) | 3.2 | 1.6 | 8.1 | 14.5 | 29.0 | 24.2 | 19.4 | 12.9 | 14.5 | 72.6 | 5.15 | 0.19 |
| | 정기적 만남 | (5) | 20.0 | 0.0 | 0.0 | 0.0 | 60.0 | 20.0 | 0.0 | 20.0 | 0.0 | 80.0 | 4.40 | 0.87 |

4. 통일의 의미

가. 통일이 무엇이라고 생각하십니까? 다음의 보기에서 제시한 남북관계 상태가 통일인지, 통일이 아닌 지에 대해 응답해 주십시오.

남한과 북한의 체제는 유지되지만 해외여행 가는 정도의 법적 절차를 따라 인적 왕래 및 단기 거주가 가능한 상태.

(단위 : 명, %, 점)

| 구분 | | 사례 수 | 확실히 통일이 아님 | 통일이 라고 볼 수 없음 | 중립 | 통일로 볼 수 있음 | 확실히 통일 | 통일이 아니다 | 보통 | 통일 이다 | 평균 | 표준 오차 |
|----------|--------------|--------|------------------|------------------------|-------|------------------|-----------|------------|-------|----------|------|----------|
| 전체 | | (1000) | 7.4 | 28.9 | 40.6 | 21.9 | 1.2 | 36.3 | 40.6 | 23.1 | 2.81 | 0.03 |
| 성별 | 남성 | (496) | 8.7 | 30.0 | 38.5 | 21.8 | 1.0 | 38.7 | 38.5 | 22.8 | 2.76 | 0.04 |
| | 여성 | (504) | 6.2 | 27.8 | 42.7 | 22.0 | 1.4 | 33.9 | 42.7 | 23.4 | 2.85 | 0.04 |
| 연령 | 20대 | (173) | 9.8 | 27.2 | 43.4 | 18.5 | 1.2 | 37.0 | 43.4 | 19.7 | 2.74 | 0.07 |
| | 30대 | (165) | 10.3 | 29.1 | 42.4 | 17.6 | 0.6 | 39.4 | 42.4 | 18.2 | 2.69 | 0.07 |
| | 40대 | (197) | 5.1 | 29.9 | 39.1 | 24.4 | 1.5 | 35.0 | 39.1 | 25.9 | 2.87 | 0.06 |
| | 50대 | (201) | 5.0 | 24.9 | 41.3 | 25.9 | 3.0 | 29.9 | 41.3 | 28.9 | 2.97 | 0.06 |
| | 60세+ | (264) | 7.6 | 32.2 | 38.3 | 22.0 | 0.0 | 39.8 | 38.3 | 22.0 | 2.75 | 0.05 |
| 연령 성별 | 20대 남성 | (91) | 11.0 | 27.5 | 41.8 | 18.7 | 1.1 | 38.5 | 41.8 | 19.8 | 2.71 | 0.10 |
| | 20대 여성 | (82) | 8.5 | 26.8 | 45.1 | 18.3 | 1.2 | 35.4 | 45.1 | 19.5 | 2.77 | 0.10 |
| | 30대 남성 | (84) | 9.5 | 26.2 | 48.8 | 15.5 | 0.0 | 35.7 | 48.8 | 15.5 | 2.70 | 0.09 |
| | 30대 여성 | (81) | 11.1 | 32.1 | 35.8 | 19.8 | 1.2 | 43.2 | 35.8 | 21.0 | 2.68 | 0.11 |
| | 40대 남성 | (100) | 4.0 | 34.0 | 40.0 | 21.0 | 1.0 | 38.0 | 40.0 | 22.0 | 2.81 | 0.08 |
| | 40대 여성 | (97) | 6.2 | 25.8 | 38.1 | 27.8 | 2.1 | 32.0 | 38.1 | 29.9 | 2.94 | 0.09 |
| | 50대 남성 | (103) | 9.7 | 26.2 | 35.0 | 26.2 | 2.9 | 35.9 | 35.0 | 29.1 | 2.86 | 0.10 |
| | 50대 여성 | (98) | 0.0 | 23.5 | 48.0 | 25.5 | 3.1 | 23.5 | 48.0 | 28.6 | 3.08 | 0.08 |
| 성별 | 60세+ 남성 | (118) | 9.3 | 34.7 | 30.5 | 25.4 | 0.0 | 44.1 | 30.5 | 25.4 | 2.72 | 0.09 |
| | 60세+ 여성 | (146) | 6.2 | 30.1 | 44.5 | 19.2 | 0.0 | 36.3 | 44.5 | 19.2 | 2.77 | 0.07 |
| | 기독교 | (217) | 9.2 | 24.0 | 37.3 | 28.6 | 0.9 | 33.2 | 37.3 | 29.5 | 2.88 | 0.07 |
| | 불교 | (174) | 8.6 | 29.9 | 40.2 | 20.7 | 0.6 | 38.5 | 40.2 | 21.3 | 2.75 | 0.07 |
| 종교 | 천주교 | (116) | 7.8 | 32.8 | 33.6 | 24.1 | 1.7 | 40.5 | 33.6 | 25.9 | 2.79 | 0.09 |
| | 기타 | (1) | 0.0 | 0.0 | 100.0 | 0.0 | 0.0 | 0.0 | 100.0 | 0.0 | 3.00 | |
| | 종교없음 | (492) | 6.1 | 29.9 | 43.7 | 18.9 | 1.4 | 36.0 | 43.7 | 20.3 | 2.80 | 0.04 |
| 정치성향 | 보수 | (244) | 9.8 | 35.7 | 35.7 | 18.0 | 0.8 | 45.5 | 35.7 | 18.9 | 2.64 | 0.06 |
| | 중도 | (437) | 5.5 | 24.7 | 49.4 | 19.2 | 1.1 | 30.2 | 49.4 | 20.4 | 2.86 | 0.04 |
| | 진보 | (319) | 8.2 | 29.5 | 32.3 | 28.5 | 1.6 | 37.6 | 32.3 | 30.1 | 2.86 | 0.05 |
| 지역 | 서울 | (193) | 7.8 | 31.1 | 41.5 | 19.7 | 0.0 | 38.9 | 41.5 | 19.7 | 2.73 | 0.06 |
| | 인천/경기 | (306) | 6.5 | 29.1 | 38.9 | 24.5 | 1.0 | 35.6 | 38.9 | 25.5 | 2.84 | 0.05 |
| | 대전/충청/세종 | (105) | 11.4 | 24.8 | 35.2 | 24.8 | 3.8 | 36.2 | 35.2 | 28.6 | 2.85 | 0.10 |
| | 광주/전라 | (98) | 7.1 | 32.7 | 33.7 | 25.5 | 1.0 | 39.8 | 33.7 | 26.5 | 2.81 | 0.09 |
| | 대구/경북 | (102) | 5.9 | 25.5 | 47.1 | 20.6 | 1.0 | 31.4 | 47.1 | 21.6 | 2.85 | 0.08 |
| | 부산/울산/경남 | (155) | 5.8 | 30.3 | 46.5 | 15.5 | 1.9 | 36.1 | 46.5 | 17.4 | 2.77 | 0.07 |
| 월 가구 소득 | 강원/제주 | (41) | 12.2 | 22.0 | 41.5 | 24.4 | 0.0 | 34.1 | 41.5 | 24.4 | 2.78 | 0.15 |
| | 300만원 미만 | (213) | 7.0 | 26.8 | 46.0 | 20.2 | 0.0 | 33.8 | 46.0 | 20.2 | 2.79 | 0.06 |
| | 300~500만원 미만 | (345) | 6.7 | 29.9 | 42.3 | 20.3 | 0.9 | 36.5 | 42.3 | 21.2 | 2.79 | 0.05 |
| 500만원 이상 | (442) | 8.1 | 29.2 | 36.7 | 24.0 | 2.0 | 37.3 | 36.7 | 26.0 | 2.83 | 0.05 | |

| 구분 | | 사례 수 | 확실히 통일 아님 | 통일이 라고 수 없음 | 중립 | 통일로 볼 수 있음 | 확실히 통일 | 통일이 아니다 | 보통 | 통일 이다 | 평균 | 표준 오차 |
|------|----------|-------|--------------|----------------------|------|---------------------|-----------|------------|------|----------|------|----------|
| 북한 | 만남 적 없음 | (718) | 7.9 | 29.9 | 41.6 | 19.5 | 1.0 | 37.9 | 41.6 | 20.5 | 2.76 | 0.03 |
| 이탈주민 | 만남 경험 있음 | (252) | 6.7 | 26.2 | 37.7 | 28.2 | 1.2 | 32.9 | 37.7 | 29.4 | 2.91 | 0.06 |
| 교류정도 | 정기적 만남 | (30) | 0.0 | 26.7 | 40.0 | 26.7 | 6.7 | 26.7 | 40.0 | 33.3 | 3.13 | 0.16 |

나. 통일이 무엇이라고 생각하십니까? 다음의 보기에서 제시한 남북관계 상태가 통일인지, 통일이 아닌지에 대해 응답해 주십시오.

남한과 북한의 체제는 유지되지만 경제, 사회, 문화 등 각 분야의 교류 협력이 활성화된 상태.

(단위 : 명, %, 점)

| 구분 | 사례 수 | 확실히 통일이 아님 | 통일이 라고 볼 수 없음 | 중립 | 통일로 볼 수 있음 | 확실히 통일 | 통일이 아니다 | 보통 | 통일 이다 | 평균 | 표준 오차 | | |
|----------|--------------|------------------|------------------------|------|------------------|-----------|------------|------|----------|------|----------|------|------|
| 전체 | (1000) | 5.7 | 25.4 | 38.2 | 28.8 | 1.9 | 31.1 | 38.2 | 30.7 | 2.96 | 0.03 | | |
| 성별 | 남성 | (496) | 7.7 | 25.8 | 37.1 | 28.0 | 1.4 | 33.5 | 37.1 | 2.90 | 0.04 | | |
| | 여성 | (504) | 3.8 | 25.0 | 39.3 | 29.6 | 2.4 | 28.8 | 31.9 | 3.02 | 0.04 | | |
| 연령 | 20대 | (173) | 4.6 | 29.5 | 32.9 | 32.4 | 0.6 | 34.1 | 32.9 | 2.95 | 0.07 | | |
| | 30대 | (165) | 8.5 | 23.6 | 44.8 | 21.2 | 1.8 | 32.1 | 44.8 | 23.0 | 2.84 | 0.07 | |
| | 40대 | (197) | 4.6 | 23.4 | 38.1 | 32.0 | 2.0 | 27.9 | 38.1 | 34.0 | 3.04 | 0.06 | |
| | 50대 | (201) | 5.5 | 23.9 | 38.3 | 29.4 | 3.0 | 29.4 | 38.3 | 32.3 | 3.00 | 0.07 | |
| | 60세+ | (264) | 5.7 | 26.5 | 37.5 | 28.4 | 1.9 | 32.2 | 37.5 | 30.3 | 2.94 | 0.06 | |
| 연령 성별 | 20대 남성 | (91) | 5.5 | 35.2 | 29.7 | 29.7 | 0.0 | 40.7 | 29.7 | 2.84 | 0.10 | | |
| | 20대 여성 | (82) | 3.7 | 23.2 | 36.6 | 35.4 | 1.2 | 26.8 | 36.6 | 3.07 | 0.10 | | |
| | 30대 남성 | (84) | 10.7 | 17.9 | 48.8 | 21.4 | 1.2 | 28.6 | 48.8 | 22.6 | 2.85 | 0.10 | |
| | 30대 여성 | (81) | 6.2 | 29.6 | 40.7 | 21.0 | 2.5 | 35.8 | 40.7 | 23.5 | 2.84 | 0.10 | |
| | 40대 남성 | (100) | 4.0 | 21.0 | 43.0 | 31.0 | 1.0 | 25.0 | 43.0 | 32.0 | 3.04 | 0.09 | |
| | 40대 여성 | (97) | 5.2 | 25.8 | 33.0 | 33.0 | 3.1 | 30.9 | 33.0 | 36.1 | 3.03 | 0.10 | |
| | 50대 남성 | (103) | 10.7 | 25.2 | 35.9 | 26.2 | 1.9 | 35.9 | 35.9 | 28.2 | 2.83 | 0.10 | |
| | 50대 여성 | (98) | 0.0 | 22.4 | 40.8 | 32.7 | 4.1 | 22.4 | 40.8 | 36.7 | 3.18 | 0.08 | |
| 성별 | 60세+ 남성 | (118) | 7.6 | 28.8 | 30.5 | 30.5 | 2.5 | 36.4 | 30.5 | 33.1 | 2.92 | 0.09 | |
| | 60세+ 여성 | (146) | 4.1 | 24.7 | 43.2 | 26.7 | 1.4 | 28.8 | 43.2 | 28.1 | 2.97 | 0.07 | |
| | 종교 | 기독교 | (217) | 6.9 | 25.8 | 33.6 | 32.3 | 1.4 | 32.7 | 33.6 | 33.6 | 2.95 | 0.06 |
| | 불교 | (174) | 5.7 | 21.3 | 40.8 | 30.5 | 1.7 | 27.0 | 40.8 | 32.2 | 3.01 | 0.07 | |
| 종교 | 천주교 | (116) | 5.2 | 23.3 | 36.2 | 31.0 | 4.3 | 28.4 | 36.2 | 35.3 | 3.06 | 0.09 | |
| | 기타 | (1) | 0.0 | 0.0 | 100.0 | 0.0 | 0.0 | 0.0 | 100.0 | 0.0 | 3.00 | | |
| | 종교없음 | (492) | 5.3 | 27.2 | 39.6 | 26.2 | 1.6 | 32.5 | 39.6 | 27.8 | 2.92 | 0.04 | |
| | 정치성향 | 보수 | (244) | 6.1 | 32.8 | 33.6 | 25.4 | 2.0 | 38.9 | 33.6 | 27.5 | 2.84 | 0.06 |
| 정치성향 | 중도 | (437) | 5.9 | 20.4 | 45.1 | 27.2 | 1.4 | 26.3 | 45.1 | 28.6 | 2.98 | 0.04 | |
| | 진보 | (319) | 5.0 | 26.6 | 32.3 | 33.5 | 2.5 | 31.7 | 32.3 | 36.1 | 3.02 | 0.05 | |
| | 지역 | 서울 | (193) | 6.7 | 25.9 | 35.2 | 30.6 | 1.6 | 32.6 | 35.2 | 32.1 | 2.94 | 0.07 |
| 지역 | 인천/경기 | (306) | 4.6 | 22.9 | 39.9 | 31.0 | 1.6 | 27.5 | 39.9 | 32.7 | 3.02 | 0.05 | |
| | 대전/충청/세종 | (105) | 9.5 | 30.5 | 32.4 | 23.8 | 3.8 | 40.0 | 32.4 | 27.6 | 2.82 | 0.10 | |
| | 광주/전라 | (98) | 3.1 | 26.5 | 38.8 | 29.6 | 2.0 | 29.6 | 38.8 | 31.6 | 3.01 | 0.09 | |
| | 대구/경북 | (102) | 3.9 | 19.6 | 44.1 | 31.4 | 1.0 | 23.5 | 44.1 | 32.4 | 3.06 | 0.08 | |
| | 부산/울산/경남 | (155) | 5.2 | 29.0 | 41.9 | 21.3 | 2.6 | 34.2 | 41.9 | 23.9 | 2.87 | 0.07 | |
| 지역 | 강원/제주 | (41) | 12.2 | 26.8 | 24.4 | 36.6 | 0.0 | 39.0 | 24.4 | 36.6 | 2.85 | 0.17 | |
| | 월 가구 소득 | 300만원 미만 | (213) | 5.6 | 26.8 | 40.4 | 25.8 | 1.4 | 32.4 | 40.4 | 27.2 | 2.91 | 0.06 |
| | 300~500만원 미만 | (345) | 4.6 | 25.2 | 41.7 | 27.0 | 1.4 | 29.9 | 41.7 | 28.4 | 2.95 | 0.05 | |
| 월 가구 소득 | 500만원 이상 | (442) | 6.6 | 24.9 | 34.4 | 31.7 | 2.5 | 31.4 | 34.4 | 34.2 | 2.99 | 0.05 | |
| | 북한 | 만남 적 없음 | (718) | 5.8 | 26.6 | 38.6 | 27.2 | 1.8 | 32.5 | 38.6 | 29.0 | 2.92 | 0.03 |
| | 이탈주민 교류정도 | 만남 경험 있음 | (252) | 5.6 | 23.4 | 37.7 | 31.7 | 1.6 | 29.0 | 37.7 | 33.3 | 3.00 | 0.06 |
| 정기적 만남 | | (30) | 3.3 | 13.3 | 33.3 | 43.3 | 6.7 | 16.7 | 33.3 | 50.0 | 3.37 | 0.17 | |

다. 통일이 무엇이라고 생각하십니까? 다음의 보기에서 제시한 남북관계 상태가 통일인지, 통일이 아닌 지에 대해 응답해 주십시오.

남한과 북한의 체제는 유지되지만 남북공동평의회, 각료회의 등 남북연합 기구를 창설, 운영하는 상태.

(단위 : 명, %, 점)

| 구분 | | 사례 수 | 확실히 통일이 아님 | 통일이 라고 볼 수 없음 | 중립 | 통일로 볼 수 있음 | 확실히 통일 | 통일이 아니다 | 보통 | 통일 이다 | 평균 | 표준 오차 |
|--------------------|--------------|--------|------------------|------------------------|-------|------------------|-----------|------------|-------|----------|------|----------|
| 전체 | | (1000) | 6.0 | 22.3 | 38.7 | 30.6 | 2.4 | 28.3 | 38.7 | 33.0 | 3.01 | 0.03 |
| 성별 | 남성 | (496) | 8.5 | 22.6 | 38.3 | 27.6 | 3.0 | 31.0 | 38.3 | 30.6 | 2.94 | 0.04 |
| | 여성 | (504) | 3.6 | 22.0 | 39.1 | 33.5 | 1.8 | 25.6 | 39.1 | 35.3 | 3.08 | 0.04 |
| 연령 | 20대 | (173) | 5.2 | 20.2 | 38.2 | 34.1 | 2.3 | 25.4 | 38.2 | 36.4 | 3.08 | 0.07 |
| | 30대 | (165) | 7.9 | 21.8 | 41.8 | 26.1 | 2.4 | 29.7 | 41.8 | 28.5 | 2.93 | 0.07 |
| | 40대 | (197) | 4.6 | 21.3 | 37.1 | 33.5 | 3.6 | 25.9 | 37.1 | 37.1 | 3.10 | 0.07 |
| | 50대 | (201) | 7.5 | 18.9 | 37.3 | 34.3 | 2.0 | 26.4 | 37.3 | 36.3 | 3.04 | 0.07 |
| | 60세+ | (264) | 5.3 | 27.3 | 39.4 | 26.1 | 1.9 | 32.6 | 39.4 | 28.0 | 2.92 | 0.06 |
| 성별 연령 | 20대 남성 | (91) | 7.7 | 20.9 | 40.7 | 28.6 | 2.2 | 28.6 | 40.7 | 30.8 | 2.97 | 0.10 |
| | 20대 여성 | (82) | 2.4 | 19.5 | 35.4 | 40.2 | 2.4 | 22.0 | 35.4 | 42.7 | 3.21 | 0.10 |
| | 30대 남성 | (84) | 10.7 | 21.4 | 34.5 | 29.8 | 3.6 | 32.1 | 34.5 | 33.3 | 2.94 | 0.11 |
| | 30대 여성 | (81) | 4.9 | 22.2 | 49.4 | 22.2 | 1.2 | 27.2 | 49.4 | 23.5 | 2.93 | 0.09 |
| | 40대 남성 | (100) | 3.0 | 22.0 | 42.0 | 29.0 | 4.0 | 25.0 | 42.0 | 33.0 | 3.09 | 0.09 |
| | 40대 여성 | (97) | 6.2 | 20.6 | 32.0 | 38.1 | 3.1 | 26.8 | 32.0 | 41.2 | 3.11 | 0.10 |
| | 50대 남성 | (103) | 12.6 | 18.4 | 35.0 | 33.0 | 1.0 | 31.1 | 35.0 | 34.0 | 2.91 | 0.10 |
| | 50대 여성 | (98) | 2.0 | 19.4 | 39.8 | 35.7 | 3.1 | 21.4 | 39.8 | 38.8 | 3.18 | 0.09 |
| 성별 연령 | 60세+ 남성 | (118) | 8.5 | 28.8 | 39.0 | 19.5 | 4.2 | 37.3 | 39.0 | 23.7 | 2.82 | 0.09 |
| | 60세+ 여성 | (146) | 2.7 | 26.0 | 39.7 | 31.5 | 0.0 | 28.8 | 39.7 | 31.5 | 3.00 | 0.07 |
| | 기독교 | (217) | 7.4 | 21.7 | 39.6 | 30.0 | 1.4 | 29.0 | 39.6 | 31.3 | 2.96 | 0.06 |
| | 불교 | (174) | 5.2 | 23.0 | 41.4 | 28.7 | 1.7 | 28.2 | 41.4 | 30.5 | 2.99 | 0.07 |
| | 천주교 | (116) | 6.0 | 23.3 | 40.5 | 27.6 | 2.6 | 29.3 | 40.5 | 30.2 | 2.97 | 0.09 |
| 종교 | 기타 | (1) | 0.0 | 0.0 | 100.0 | 0.0 | 0.0 | 0.0 | 100.0 | 0.0 | 3.00 | |
| | 종교없음 | (492) | 5.7 | 22.2 | 36.8 | 32.3 | 3.0 | 27.8 | 36.8 | 35.4 | 3.05 | 0.04 |
| 정치성향 | 보수 | (244) | 7.8 | 32.8 | 31.6 | 25.4 | 2.5 | 40.6 | 31.6 | 27.9 | 2.82 | 0.06 |
| | 중도 | (437) | 5.0 | 18.8 | 45.1 | 29.3 | 1.8 | 23.8 | 45.1 | 31.1 | 3.04 | 0.04 |
| | 진보 | (319) | 6.0 | 19.1 | 35.4 | 36.4 | 3.1 | 25.1 | 35.4 | 39.5 | 3.12 | 0.05 |
| 지역 | 서울 | (193) | 5.2 | 24.9 | 36.3 | 30.1 | 3.6 | 30.1 | 36.3 | 33.7 | 3.02 | 0.07 |
| | 인천/경기 | (306) | 7.5 | 20.6 | 37.6 | 32.0 | 2.3 | 28.1 | 37.6 | 34.3 | 3.01 | 0.05 |
| | 대전/충청/세종 | (105) | 5.7 | 23.8 | 41.0 | 29.5 | 0.0 | 29.5 | 41.0 | 29.5 | 2.94 | 0.09 |
| | 광주/전라 | (98) | 2.0 | 22.4 | 41.8 | 28.6 | 5.1 | 24.5 | 41.8 | 33.7 | 3.12 | 0.09 |
| | 대구/경북 | (102) | 5.9 | 19.6 | 37.3 | 34.3 | 2.9 | 25.5 | 37.3 | 37.3 | 3.09 | 0.09 |
| 지역 | 부산/울산/경남 | (155) | 6.5 | 24.5 | 42.6 | 25.2 | 1.3 | 31.0 | 42.6 | 26.5 | 2.90 | 0.07 |
| | 강원/제주 | (41) | 7.3 | 17.1 | 34.1 | 41.5 | 0.0 | 24.4 | 34.1 | 41.5 | 3.10 | 0.15 |
| 월 가구 소득 | 300만원 미만 | (213) | 7.0 | 22.1 | 41.8 | 26.3 | 2.8 | 29.1 | 41.8 | 29.1 | 2.96 | 0.06 |
| | 300~500만원 미만 | (345) | 5.2 | 22.6 | 40.9 | 30.4 | 0.9 | 27.8 | 40.9 | 31.3 | 2.99 | 0.05 |
| | 500만원 이상 | (442) | 6.1 | 22.2 | 35.5 | 32.8 | 3.4 | 28.3 | 35.5 | 36.2 | 3.05 | 0.05 |
| 북한 이탈주민 교류정도 | 만남 적 없음 | (718) | 5.7 | 24.4 | 39.3 | 28.7 | 1.9 | 30.1 | 39.3 | 30.6 | 2.97 | 0.03 |
| | 만남 경험 있음 | (252) | 7.5 | 18.3 | 38.1 | 32.9 | 3.2 | 25.8 | 38.1 | 36.1 | 3.06 | 0.06 |
| 교류정도 | 정기적 만남 | (30) | 0.0 | 6.7 | 30.0 | 56.7 | 6.7 | 6.7 | 30.0 | 63.3 | 3.63 | 0.13 |

라. 통일이 무엇이라고 생각하십니까? 다음의 보기에서 제시한 남북관계 상태가 통일인지, 통일이 아닌 지에 대해 응답해 주십시오.

통일헌법에 따라 선거를 통해 단일정부, 단일 국회를 구성 두체제의 기구와 제도를 통합하는 상태.

(단위 : 명, %, 점)

| 구분 | | 사례 수 | 확실히 통일이 아님 | 통일이 라고 볼 수 없음 | 중립 | 통일로 볼 수 있음 | 확실히 통일 | 통일이 아니다 | 보통 | 통일 이다 | 평균 | 표준 오차 |
|--------------|--------------|--------|------------------|------------------------|------|------------------|-----------|------------|------|----------|------|----------|
| 전체 | | (1000) | 3.4 | 9.6 | 28.6 | 39.2 | 19.2 | 13.0 | 28.6 | 58.4 | 3.61 | 0.03 |
| 성별 | 남성 | (496) | 4.6 | 8.3 | 26.6 | 37.9 | 22.6 | 12.9 | 26.6 | 60.5 | 3.66 | 0.05 |
| | 여성 | (504) | 2.2 | 10.9 | 30.6 | 40.5 | 15.9 | 13.1 | 30.6 | 56.3 | 3.57 | 0.04 |
| 연령 | 20대 | (173) | 4.0 | 9.2 | 30.1 | 34.7 | 22.0 | 13.3 | 30.1 | 56.6 | 3.61 | 0.08 |
| | 30대 | (165) | 3.0 | 11.5 | 31.5 | 36.4 | 17.6 | 14.5 | 31.5 | 53.9 | 3.54 | 0.08 |
| | 40대 | (197) | 3.6 | 8.6 | 24.4 | 42.1 | 21.3 | 12.2 | 24.4 | 63.5 | 3.69 | 0.07 |
| | 50대 | (201) | 2.5 | 10.0 | 29.4 | 39.8 | 18.4 | 12.4 | 29.4 | 58.2 | 3.62 | 0.07 |
| | 60세+ | (264) | 3.8 | 9.1 | 28.4 | 41.3 | 17.4 | 12.9 | 28.4 | 58.7 | 3.59 | 0.06 |
| 연령 성별 | 20대 남성 | (91) | 6.6 | 8.8 | 33.0 | 30.8 | 20.9 | 15.4 | 33.0 | 51.6 | 3.51 | 0.12 |
| | 20대 여성 | (82) | 1.2 | 9.8 | 26.8 | 39.0 | 23.2 | 11.0 | 26.8 | 62.2 | 3.73 | 0.11 |
| | 30대 남성 | (84) | 3.6 | 8.3 | 26.2 | 39.3 | 22.6 | 11.9 | 26.2 | 61.9 | 3.69 | 0.11 |
| | 30대 여성 | (81) | 2.5 | 14.8 | 37.0 | 33.3 | 12.3 | 17.3 | 37.0 | 45.7 | 3.38 | 0.11 |
| | 40대 남성 | (100) | 3.0 | 6.0 | 22.0 | 46.0 | 23.0 | 9.0 | 22.0 | 69.0 | 3.80 | 0.10 |
| | 40대 여성 | (97) | 4.1 | 11.3 | 26.8 | 38.1 | 19.6 | 15.5 | 26.8 | 57.7 | 3.58 | 0.11 |
| | 50대 남성 | (103) | 4.9 | 9.7 | 28.2 | 35.0 | 22.3 | 14.6 | 28.2 | 57.3 | 3.60 | 0.11 |
| | 50대 여성 | (98) | 0.0 | 10.2 | 30.6 | 44.9 | 14.3 | 10.2 | 30.6 | 59.2 | 3.63 | 0.09 |
| 성별 | 60세+ 남성 | (118) | 5.1 | 8.5 | 24.6 | 38.1 | 23.7 | 13.6 | 24.6 | 61.9 | 3.67 | 0.10 |
| | 60세+ 여성 | (146) | 2.7 | 9.6 | 31.5 | 43.8 | 12.3 | 12.3 | 31.5 | 56.2 | 3.53 | 0.08 |
| | 기독교 | (217) | 4.6 | 7.4 | 30.0 | 38.2 | 19.8 | 12.0 | 30.0 | 58.1 | 3.61 | 0.07 |
| | 불교 | (174) | 2.3 | 12.1 | 29.9 | 39.1 | 16.7 | 14.4 | 29.9 | 55.7 | 3.56 | 0.07 |
| | 천주교 | (116) | 3.4 | 9.5 | 37.9 | 34.5 | 14.7 | 12.9 | 37.9 | 49.1 | 3.47 | 0.09 |
| 종교 | 기타 | (1) | 0.0 | 0.0 | 0.0 | 100.0 | 0.0 | 0.0 | 0.0 | 100.0 | 4.00 | |
| | 종교없음 | (492) | 3.3 | 9.8 | 25.4 | 40.7 | 20.9 | 13.0 | 25.4 | 61.6 | 3.66 | 0.05 |
| | 보수 | (244) | 3.7 | 15.2 | 23.0 | 42.6 | 15.6 | 18.9 | 23.0 | 58.2 | 3.51 | 0.07 |
| 정치성향 | 중도 | (437) | 3.0 | 8.9 | 37.1 | 35.2 | 15.8 | 11.9 | 37.1 | 51.0 | 3.52 | 0.05 |
| | 진보 | (319) | 3.8 | 6.3 | 21.3 | 42.0 | 26.6 | 10.0 | 21.3 | 68.7 | 3.82 | 0.06 |
| | 서울 | (193) | 2.6 | 11.4 | 23.3 | 46.6 | 16.1 | 14.0 | 23.3 | 62.7 | 3.62 | 0.07 |
| 지역 | 인천/경기 | (306) | 4.9 | 8.5 | 24.2 | 41.2 | 21.2 | 13.4 | 24.2 | 62.4 | 3.65 | 0.06 |
| | 대전/충청/세종 | (105) | 3.8 | 10.5 | 27.6 | 37.1 | 21.0 | 14.3 | 27.6 | 58.1 | 3.61 | 0.10 |
| | 광주/전라 | (98) | 2.0 | 8.2 | 32.7 | 40.8 | 16.3 | 10.2 | 32.7 | 57.1 | 3.61 | 0.09 |
| | 대구/경북 | (102) | 2.0 | 9.8 | 37.3 | 24.5 | 26.5 | 11.8 | 37.3 | 51.0 | 3.64 | 0.10 |
| | 부산/울산/경남 | (155) | 3.2 | 10.3 | 35.5 | 34.2 | 16.8 | 13.5 | 35.5 | 51.0 | 3.51 | 0.08 |
| 월 가구 소득 | 강원/제주 | (41) | 2.4 | 7.3 | 31.7 | 46.3 | 12.2 | 9.8 | 31.7 | 58.5 | 3.59 | 0.14 |
| | 300만원 미만 | (213) | 4.2 | 9.4 | 36.6 | 31.5 | 18.3 | 13.6 | 36.6 | 49.8 | 3.50 | 0.07 |
| | 300~500만원 미만 | (345) | 3.5 | 9.3 | 30.4 | 40.3 | 16.5 | 12.8 | 30.4 | 56.8 | 3.57 | 0.05 |
| 북한 이탈주민 교류정도 | 500만원 이상 | (442) | 2.9 | 10.0 | 23.3 | 42.1 | 21.7 | 12.9 | 23.3 | 63.8 | 3.70 | 0.05 |
| | 만남 적 없음 | (718) | 3.2 | 10.3 | 28.6 | 40.0 | 18.0 | 13.5 | 28.6 | 57.9 | 3.59 | 0.04 |
| 이탈주민 교류정도 | 만남 경험 있음 | (252) | 4.0 | 8.3 | 27.0 | 39.3 | 21.4 | 12.3 | 27.0 | 60.7 | 3.66 | 0.06 |
| | 정기적 만남 | (30) | 3.3 | 3.3 | 43.3 | 20.0 | 30.0 | 6.7 | 43.3 | 50.0 | 3.70 | 0.19 |

5. 대북·통일정책

가. 대북 제재와 관계없이 북한 취약계층(어린이, 임산부, 노인 등)에 대한 인도적 지원을 실시해야 한다.

(단위 : 명, %, 점)

| 구분 | | 사례 수 | 전적 비동의 | 비동의 | 다소 비동의 | 다소 동의 | 동의 | 전적 동의 | 비동의 | 동의 | 평균 | 표준 오차 |
|--------------------|--------------|--------|-----------|------|-----------|----------|-------|----------|------|-------|------|----------|
| 전체 | | (1000) | 7.1 | 7.6 | 19.2 | 39.4 | 19.1 | 7.6 | 33.9 | 66.1 | 3.79 | 0.04 |
| 성별 | 남성 | (496) | 9.9 | 6.3 | 17.3 | 36.9 | 20.6 | 9.1 | 33.5 | 66.5 | 3.79 | 0.06 |
| | 여성 | (504) | 4.4 | 8.9 | 21.0 | 41.9 | 17.7 | 6.2 | 34.3 | 65.7 | 3.78 | 0.05 |
| 연령 | 20대 | (173) | 9.2 | 6.4 | 23.7 | 40.5 | 16.2 | 4.0 | 39.3 | 60.7 | 3.60 | 0.09 |
| | 30대 | (165) | 4.2 | 10.9 | 17.0 | 38.8 | 21.2 | 7.9 | 32.1 | 67.9 | 3.85 | 0.10 |
| | 40대 | (197) | 3.6 | 6.6 | 16.2 | 43.7 | 21.3 | 8.6 | 26.4 | 73.6 | 3.98 | 0.08 |
| | 50대 | (201) | 8.0 | 7.5 | 18.4 | 34.3 | 22.4 | 9.5 | 33.8 | 66.2 | 3.84 | 0.09 |
| | 60세+ | (264) | 9.5 | 7.2 | 20.5 | 39.8 | 15.5 | 7.6 | 37.1 | 62.9 | 3.67 | 0.08 |
| 연령 성별 | 20대 남성 | (91) | 15.4 | 6.6 | 23.1 | 37.4 | 13.2 | 4.4 | 45.1 | 54.9 | 3.40 | 0.14 |
| | 20대 여성 | (82) | 2.4 | 6.1 | 24.4 | 43.9 | 19.5 | 3.7 | 32.9 | 67.1 | 3.83 | 0.11 |
| | 30대 남성 | (84) | 3.6 | 8.3 | 15.5 | 40.5 | 22.6 | 9.5 | 27.4 | 72.6 | 3.99 | 0.13 |
| | 30대 여성 | (81) | 4.9 | 13.6 | 18.5 | 37.0 | 19.8 | 6.2 | 37.0 | 63.0 | 3.72 | 0.14 |
| | 40대 남성 | (100) | 4.0 | 7.0 | 13.0 | 40.0 | 24.0 | 12.0 | 24.0 | 76.0 | 4.09 | 0.12 |
| | 40대 여성 | (97) | 3.1 | 6.2 | 19.6 | 47.4 | 18.6 | 5.2 | 28.9 | 71.1 | 3.88 | 0.11 |
| | 50대 남성 | (103) | 13.6 | 5.8 | 15.5 | 29.1 | 24.3 | 11.7 | 35.0 | 65.0 | 3.80 | 0.15 |
| | 50대 여성 | (98) | 2.0 | 9.2 | 21.4 | 39.8 | 20.4 | 7.1 | 32.7 | 67.3 | 3.89 | 0.11 |
| | 60세+ 남성 | (118) | 11.9 | 4.2 | 19.5 | 38.1 | 18.6 | 7.6 | 35.6 | 64.4 | 3.70 | 0.13 |
| | 60세+ 여성 | (146) | 7.5 | 9.6 | 21.2 | 41.1 | 13.0 | 7.5 | 38.4 | 61.6 | 3.65 | 0.10 |
| 종교 | 기독교 | (217) | 7.4 | 6.0 | 17.5 | 43.3 | 18.9 | 6.9 | 30.9 | 69.1 | 3.81 | 0.08 |
| | 불교 | (174) | 7.5 | 10.9 | 20.7 | 35.6 | 19.5 | 5.7 | 39.1 | 60.9 | 3.66 | 0.10 |
| | 천주교 | (116) | 7.8 | 7.8 | 20.7 | 37.1 | 19.0 | 7.8 | 36.2 | 63.8 | 3.75 | 0.12 |
| | 기타 | (1) | 0.0 | 0.0 | 0.0 | 0.0 | 100.0 | 0.0 | 0.0 | 100.0 | 5.00 | |
| | 종교없음 | (492) | 6.7 | 7.1 | 19.1 | 39.6 | 18.9 | 8.5 | 32.9 | 67.1 | 3.83 | 0.06 |
| 정치성향 | 보수 | (244) | 13.5 | 11.9 | 22.1 | 30.7 | 18.0 | 3.7 | 47.5 | 52.5 | 3.39 | 0.09 |
| | 중도 | (437) | 5.9 | 8.0 | 22.4 | 43.9 | 16.0 | 3.7 | 36.4 | 63.6 | 3.67 | 0.05 |
| | 진보 | (319) | 3.8 | 3.8 | 12.5 | 39.8 | 24.1 | 16.0 | 20.1 | 79.9 | 4.25 | 0.07 |
| 지역 | 서울 | (193) | 7.8 | 7.3 | 18.7 | 38.9 | 18.1 | 9.3 | 33.7 | 66.3 | 3.80 | 0.09 |
| | 인천/경기 | (306) | 7.2 | 6.5 | 17.3 | 40.2 | 20.3 | 8.5 | 31.0 | 69.0 | 3.85 | 0.07 |
| | 대전/충청/세종 | (105) | 6.7 | 4.8 | 22.9 | 38.1 | 19.0 | 8.6 | 34.3 | 65.7 | 3.84 | 0.12 |
| | 광주/전라 | (98) | 2.0 | 9.2 | 15.3 | 35.7 | 30.6 | 7.1 | 26.5 | 73.5 | 4.05 | 0.12 |
| | 대구/경북 | (102) | 10.8 | 7.8 | 18.6 | 42.2 | 18.6 | 2.0 | 37.3 | 62.7 | 3.56 | 0.12 |
| 북한 이탈주민 교류정도 | 부산/울산/경남 | (155) | 6.5 | 10.3 | 25.2 | 38.7 | 12.9 | 6.5 | 41.9 | 58.1 | 3.61 | 0.10 |
| | 강원/제주 | (41) | 9.8 | 9.8 | 14.6 | 43.9 | 12.2 | 9.8 | 34.1 | 65.9 | 3.68 | 0.21 |
| | 300만원 미만 | (213) | 8.0 | 7.0 | 25.4 | 38.0 | 15.5 | 6.1 | 40.4 | 59.6 | 3.64 | 0.08 |
| 월 가구 소득 | 300~500만원 미만 | (345) | 5.2 | 8.7 | 18.8 | 39.4 | 20.3 | 7.5 | 32.8 | 67.2 | 3.83 | 0.07 |
| | 500만원 이상 | (442) | 8.1 | 7.0 | 16.5 | 40.0 | 19.9 | 8.4 | 31.7 | 68.3 | 3.82 | 0.06 |
| 북한 이탈주민 교류정도 | 만난 적 없음 | (718) | 6.7 | 8.8 | 20.6 | 39.4 | 17.4 | 7.1 | 36.1 | 63.9 | 3.73 | 0.05 |
| | 만난 경험 있음 | (252) | 8.3 | 4.0 | 15.9 | 39.7 | 23.0 | 9.1 | 28.2 | 71.8 | 3.92 | 0.08 |
| 교류정도 | 정기적 만남 | (30) | 6.7 | 10.0 | 13.3 | 36.7 | 26.7 | 6.7 | 30.0 | 70.0 | 3.87 | 0.24 |

나. 한국 정부는 제재 면제 가능성이 있는 대북 협력 사업을 적극 발굴하여 UN에 요청하여야 한다.

(단위 : 명, %, 점)

| 구분 | | 사례 수 | 전적 비동의 | 비동의 | 다소 비동의 | 다소 동의 | 동의 | 전적 동의 | 비동의 | 동의 | 평균 | 표준 오차 |
|--------------------|--------------|--------|-----------|------|-----------|----------|-------|----------|------|-------|------|----------|
| 전체 | | (1000) | 8.7 | 8.0 | 21.8 | 38.3 | 17.1 | 6.1 | 38.5 | 61.5 | 3.65 | 0.04 |
| 성별 | 남성 | (496) | 11.7 | 8.5 | 20.8 | 35.3 | 16.9 | 6.9 | 40.9 | 59.1 | 3.58 | 0.06 |
| | 여성 | (504) | 5.8 | 7.5 | 22.8 | 41.3 | 17.3 | 5.4 | 36.1 | 63.9 | 3.73 | 0.05 |
| 연령 | 20대 | (173) | 9.2 | 5.8 | 28.9 | 37.6 | 14.5 | 4.0 | 43.9 | 56.1 | 3.54 | 0.09 |
| | 30대 | (165) | 4.8 | 6.7 | 26.7 | 40.6 | 16.4 | 4.8 | 38.2 | 61.8 | 3.72 | 0.09 |
| | 40대 | (197) | 3.0 | 7.1 | 21.3 | 42.6 | 18.8 | 7.1 | 31.5 | 68.5 | 3.88 | 0.08 |
| | 50대 | (201) | 10.4 | 9.5 | 14.4 | 37.3 | 20.9 | 7.5 | 34.3 | 65.7 | 3.71 | 0.10 |
| | 60세+ | (264) | 13.6 | 9.8 | 20.1 | 34.8 | 15.2 | 6.4 | 43.6 | 56.4 | 3.47 | 0.09 |
| | 연령 성별 | 20대 남성 | (91) | 16.5 | 6.6 | 22.0 | 33.0 | 15.4 | 6.6 | 45.1 | 54.9 | 3.44 |
| | 20대 여성 | (82) | 1.2 | 4.9 | 36.6 | 42.7 | 13.4 | 1.2 | 42.7 | 57.3 | 3.66 | 0.10 |
| | 30대 남성 | (84) | 6.0 | 4.8 | 25.0 | 38.1 | 20.2 | 6.0 | 35.7 | 64.3 | 3.80 | 0.13 |
| | 30대 여성 | (81) | 3.7 | 8.6 | 28.4 | 43.2 | 12.3 | 3.7 | 40.7 | 59.3 | 3.63 | 0.12 |
| | 40대 남성 | (100) | 4.0 | 5.0 | 20.0 | 42.0 | 21.0 | 8.0 | 29.0 | 71.0 | 3.95 | 0.11 |
| | 40대 여성 | (97) | 2.1 | 9.3 | 22.7 | 43.3 | 16.5 | 6.2 | 34.0 | 66.0 | 3.81 | 0.11 |
| | 50대 남성 | (103) | 15.5 | 10.7 | 16.5 | 33.0 | 17.5 | 6.8 | 42.7 | 57.3 | 3.47 | 0.15 |
| | 50대 여성 | (98) | 5.1 | 8.2 | 12.2 | 41.8 | 24.5 | 8.2 | 25.5 | 74.5 | 3.97 | 0.12 |
| | 60세+ 남성 | (118) | 15.3 | 13.6 | 21.2 | 31.4 | 11.9 | 6.8 | 50.0 | 50.0 | 3.31 | 0.13 |
| | 60세+ 여성 | (146) | 12.3 | 6.8 | 19.2 | 37.7 | 17.8 | 6.2 | 38.4 | 61.6 | 3.60 | 0.11 |
| 종교 | 기독교 | (217) | 9.2 | 7.4 | 17.5 | 40.1 | 19.8 | 6.0 | 34.1 | 65.9 | 3.72 | 0.09 |
| | 불교 | (174) | 9.2 | 8.6 | 21.8 | 33.3 | 21.3 | 5.7 | 39.7 | 60.3 | 3.66 | 0.10 |
| | 천주교 | (116) | 10.3 | 6.0 | 23.3 | 37.9 | 13.8 | 8.6 | 39.7 | 60.3 | 3.65 | 0.12 |
| | 기타 | (1) | 0.0 | 0.0 | 0.0 | 0.0 | 100.0 | 0.0 | 0.0 | 100.0 | 5.00 | |
| | 종교없음 | (492) | 7.9 | 8.5 | 23.4 | 39.4 | 15.0 | 5.7 | 39.8 | 60.2 | 3.62 | 0.06 |
| 정치성향 | 보수 | (244) | 20.1 | 15.2 | 22.5 | 24.6 | 13.9 | 3.7 | 57.8 | 42.2 | 3.08 | 0.09 |
| | 중도 | (437) | 6.6 | 6.6 | 22.9 | 45.5 | 14.2 | 4.1 | 36.2 | 63.8 | 3.66 | 0.05 |
| | 진보 | (319) | 2.8 | 4.4 | 19.7 | 38.9 | 23.5 | 10.7 | 27.0 | 73.0 | 4.08 | 0.06 |
| 지역 | 서울 | (193) | 10.4 | 8.8 | 24.9 | 33.2 | 17.6 | 5.2 | 44.0 | 56.0 | 3.54 | 0.09 |
| | 인천/경기 | (306) | 9.2 | 5.9 | 17.3 | 46.1 | 15.0 | 6.5 | 32.4 | 67.6 | 3.72 | 0.07 |
| | 대전/충청/세종 | (105) | 7.6 | 6.7 | 28.6 | 29.5 | 20.0 | 7.6 | 42.9 | 57.1 | 3.70 | 0.13 |
| | 광주/전라 | (98) | 3.1 | 9.2 | 24.5 | 31.6 | 22.4 | 9.2 | 36.7 | 63.3 | 3.89 | 0.12 |
| | 대구/경북 | (102) | 11.8 | 8.8 | 24.5 | 38.2 | 13.7 | 2.9 | 45.1 | 54.9 | 3.42 | 0.12 |
| | 부산/울산/경남 | (155) | 9.0 | 11.0 | 19.4 | 37.4 | 18.1 | 5.2 | 39.4 | 60.6 | 3.60 | 0.10 |
| | 강원/제주 | (41) | 4.9 | 7.3 | 19.5 | 46.3 | 14.6 | 7.3 | 31.7 | 68.3 | 3.80 | 0.18 |
| 월 가구 소득 | 300만원 미만 | (213) | 6.6 | 8.9 | 27.2 | 37.1 | 14.6 | 5.6 | 42.7 | 57.3 | 3.61 | 0.08 |
| | 300~500만원 미만 | (345) | 8.4 | 8.4 | 20.6 | 38.8 | 18.8 | 4.9 | 37.4 | 62.6 | 3.66 | 0.07 |
| | 500만원 이상 | (442) | 10.0 | 7.2 | 20.1 | 38.5 | 17.0 | 7.2 | 37.3 | 62.7 | 3.67 | 0.06 |
| 복합 이탈주민 교류정도 | 만남 적 없음 | (718) | 8.9 | 8.1 | 22.4 | 39.4 | 16.2 | 5.0 | 39.4 | 60.6 | 3.61 | 0.05 |
| | 정기적 만남 | (30) | 6.7 | 3.3 | 23.3 | 26.7 | 33.3 | 6.7 | 33.3 | 66.7 | 3.97 | 0.23 |

다. 제재가 유지되는 한 북한과의 협상은 진전되지 않을 것이다.

(단위 : 명, % 점)

| 구분 | | 사례 수 | 전적 비동의 | 비동의 | 다소 비동의 | 다소 동의 | 동의 | 전적 동의 | 비동의 | 동의 | 평균 | 표준 오차 |
|--------------------|--------------|--------|-----------|------|-----------|----------|------|----------|------|-------|------|----------|
| 전체 | | (1000) | 3.7 | 8.2 | 25.3 | 38.7 | 15.7 | 8.4 | 37.2 | 62.8 | 3.80 | 0.04 |
| 성별 | 남성 | (496) | 4.6 | 10.9 | 22.0 | 37.5 | 14.9 | 10.1 | 37.5 | 62.5 | 3.77 | 0.06 |
| | 여성 | (504) | 2.8 | 5.6 | 28.6 | 39.9 | 16.5 | 6.7 | 36.9 | 63.1 | 3.82 | 0.05 |
| 연령 | 20대 | (173) | 5.2 | 4.6 | 27.2 | 38.7 | 17.9 | 6.4 | 37.0 | 63.0 | 3.79 | 0.09 |
| | 30대 | (165) | 4.2 | 6.1 | 25.5 | 41.8 | 13.9 | 8.5 | 35.8 | 64.2 | 3.81 | 0.09 |
| | 40대 | (197) | 1.5 | 10.2 | 28.4 | 37.1 | 17.3 | 5.6 | 40.1 | 59.9 | 3.75 | 0.08 |
| | 50대 | (201) | 3.5 | 8.5 | 20.9 | 42.3 | 13.9 | 10.9 | 32.8 | 67.2 | 3.88 | 0.08 |
| | 60세+ | (264) | 4.2 | 10.2 | 25.0 | 35.2 | 15.5 | 9.8 | 39.4 | 60.6 | 3.77 | 0.08 |
| | 연령 성별 | 20대 남성 | (91) | 6.6 | 4.4 | 20.9 | 36.3 | 22.0 | 9.9 | 31.9 | 68.1 | 3.92 |
| | 20대 여성 | (82) | 3.7 | 4.9 | 34.1 | 41.5 | 13.4 | 2.4 | 42.7 | 57.3 | 3.63 | 0.11 |
| | 30대 남성 | (84) | 3.6 | 6.0 | 19.0 | 47.6 | 16.7 | 7.1 | 28.6 | 71.4 | 3.89 | 0.12 |
| | 30대 여성 | (81) | 4.9 | 6.2 | 32.1 | 35.8 | 11.1 | 9.9 | 43.2 | 56.8 | 3.72 | 0.13 |
| | 40대 남성 | (100) | 3.0 | 15.0 | 30.0 | 30.0 | 16.0 | 6.0 | 48.0 | 52.0 | 3.59 | 0.12 |
| | 40대 여성 | (97) | 0.0 | 5.2 | 26.8 | 44.3 | 18.6 | 5.2 | 32.0 | 68.0 | 3.92 | 0.09 |
| | 50대 남성 | (103) | 4.9 | 9.7 | 19.4 | 41.7 | 11.7 | 12.6 | 34.0 | 66.0 | 3.83 | 0.13 |
| | 50대 여성 | (98) | 2.0 | 7.1 | 22.4 | 42.9 | 16.3 | 9.2 | 31.6 | 68.4 | 3.92 | 0.11 |
| | 60세+ 남성 | (118) | 5.1 | 16.9 | 20.3 | 33.9 | 10.2 | 13.6 | 42.4 | 57.6 | 3.68 | 0.13 |
| | 60세+ 여성 | (146) | 3.4 | 4.8 | 28.8 | 36.3 | 19.9 | 6.8 | 37.0 | 63.0 | 3.85 | 0.09 |
| 종교 | 기독교 | (217) | 3.7 | 7.4 | 22.6 | 39.2 | 18.4 | 8.8 | 33.6 | 66.4 | 3.88 | 0.08 |
| | 불교 | (174) | 3.4 | 9.2 | 21.8 | 37.4 | 18.4 | 9.8 | 34.5 | 65.5 | 3.87 | 0.09 |
| | 천주교 | (116) | 2.6 | 7.8 | 28.4 | 39.7 | 12.9 | 8.6 | 38.8 | 61.2 | 3.78 | 0.10 |
| | 기타 | (1) | 0.0 | 0.0 | 0.0 | 100.0 | 0.0 | 0.0 | 0.0 | 100.0 | 4.00 | |
| | 종교없음 | (492) | 4.1 | 8.3 | 27.0 | 38.6 | 14.2 | 7.7 | 39.4 | 60.6 | 3.74 | 0.05 |
| 정치성향 | 보수 | (244) | 7.0 | 10.2 | 18.9 | 35.2 | 13.9 | 14.8 | 36.1 | 63.9 | 3.83 | 0.09 |
| | 중도 | (437) | 2.7 | 6.2 | 28.4 | 41.6 | 14.9 | 6.2 | 37.3 | 62.7 | 3.78 | 0.05 |
| | 진보 | (319) | 2.5 | 9.4 | 26.0 | 37.3 | 18.2 | 6.6 | 37.9 | 62.1 | 3.79 | 0.06 |
| 지역 | 서울 | (193) | 3.6 | 9.3 | 29.0 | 34.2 | 15.0 | 8.8 | 42.0 | 58.0 | 3.74 | 0.09 |
| | 인천/경기 | (306) | 3.9 | 5.6 | 25.2 | 40.5 | 16.0 | 8.8 | 34.6 | 65.4 | 3.86 | 0.07 |
| | 대전/충청/세종 | (105) | 6.7 | 10.5 | 22.9 | 38.1 | 13.3 | 8.6 | 40.0 | 60.0 | 3.67 | 0.12 |
| | 광주/전라 | (98) | 1.0 | 7.1 | 22.4 | 43.9 | 19.4 | 6.1 | 30.6 | 69.4 | 3.92 | 0.10 |
| | 대구/경북 | (102) | 4.9 | 10.8 | 24.5 | 34.3 | 16.7 | 8.8 | 40.2 | 59.8 | 3.74 | 0.12 |
| | 부산/울산/경남 | (155) | 1.9 | 7.7 | 24.5 | 40.6 | 15.5 | 9.7 | 34.2 | 65.8 | 3.89 | 0.09 |
| | 강원/제주 | (41) | 4.9 | 14.6 | 26.8 | 39.0 | 12.2 | 2.4 | 46.3 | 53.7 | 3.46 | 0.17 |
| 월 가구 소득 | 300만원 미만 | (213) | 3.3 | 8.5 | 28.2 | 41.8 | 9.9 | 8.5 | 39.9 | 60.1 | 3.72 | 0.08 |
| | 300~500만원 미만 | (345) | 4.6 | 8.1 | 24.6 | 40.0 | 15.4 | 7.2 | 37.4 | 62.6 | 3.75 | 0.06 |
| | 500만원 이상 | (442) | 3.2 | 8.1 | 24.4 | 36.2 | 18.8 | 9.3 | 35.7 | 64.3 | 3.87 | 0.06 |
| 북한 이탈주민 교류정도 | 만남 적 없음 | (718) | 2.9 | 8.8 | 24.0 | 41.5 | 15.3 | 7.5 | 35.7 | 64.3 | 3.80 | 0.04 |
| | 만남 경험 있음 | (252) | 5.2 | 7.1 | 29.0 | 32.5 | 15.9 | 10.3 | 41.3 | 58.7 | 3.78 | 0.08 |
| | 정기적 만남 | (30) | 10.0 | 3.3 | 26.7 | 23.3 | 23.3 | 13.3 | 40.0 | 60.0 | 3.87 | 0.27 |

라. 북한에 대한 인도적 지원은 대북제재 위반이다.

(단위 : 명, %, 점)

| 구분 | | 사례 수 | 전적 비동의 | 비동의 | 다소 비동의 | 다소 동의 | 동의 | 전적 동의 | 비동의 | 동의 | 평균 | 표준 오차 | |
|--------------------|--------------|--------|-----------|------|-----------|----------|------|----------|------|-------|------|----------|------|
| 전체 | | (1000) | 6.0 | 13.0 | 31.5 | 26.4 | 13.0 | 10.1 | 50.5 | 49.5 | 3.58 | 0.04 | |
| 성별 | 남성 | (496) | 7.7 | 12.1 | 25.4 | 28.2 | 13.3 | 13.3 | 45.2 | 54.8 | 3.67 | 0.06 | |
| | 여성 | (504) | 4.4 | 13.9 | 37.5 | 24.6 | 12.7 | 6.9 | 55.8 | 44.2 | 3.48 | 0.05 | |
| 연령 | 20대 | (173) | 4.6 | 11.0 | 26.0 | 35.8 | 11.0 | 11.6 | 41.6 | 58.4 | 3.72 | 0.10 | |
| | 30대 | (165) | 1.8 | 14.5 | 30.3 | 33.9 | 12.7 | 6.7 | 46.7 | 53.3 | 3.61 | 0.09 | |
| | 40대 | (197) | 8.6 | 14.7 | 34.5 | 20.8 | 15.7 | 5.6 | 57.9 | 42.1 | 3.37 | 0.09 | |
| | 50대 | (201) | 7.5 | 13.4 | 31.3 | 25.9 | 11.9 | 10.0 | 52.2 | 47.8 | 3.51 | 0.09 | |
| | 60세+ | (264) | 6.4 | 11.7 | 33.7 | 20.1 | 13.3 | 14.8 | 51.9 | 48.1 | 3.66 | 0.09 | |
| | 연령 성별 | 20대 남성 | (91) | 5.5 | 3.3 | 15.4 | 44.0 | 15.4 | 16.5 | 24.2 | 75.8 | 4.10 | 0.13 |
| 20대 여성 | | (82) | 3.7 | 19.5 | 37.8 | 26.8 | 6.1 | 6.1 | 61.0 | 39.0 | 3.30 | 0.13 | |
| 30대 남성 | | (84) | 1.2 | 15.5 | 25.0 | 38.1 | 11.9 | 8.3 | 41.7 | 58.3 | 3.69 | 0.13 | |
| 30대 여성 | | (81) | 2.5 | 13.6 | 35.8 | 29.6 | 13.6 | 4.9 | 51.9 | 48.1 | 3.53 | 0.12 | |
| 40대 남성 | | (100) | 10.0 | 15.0 | 29.0 | 20.0 | 18.0 | 8.0 | 54.0 | 46.0 | 3.45 | 0.14 | |
| 40대 여성 | | (97) | 7.2 | 14.4 | 40.2 | 21.6 | 13.4 | 3.1 | 61.9 | 38.1 | 3.29 | 0.12 | |
| 50대 남성 | | (103) | 10.7 | 15.5 | 25.2 | 23.3 | 11.7 | 13.6 | 51.5 | 48.5 | 3.50 | 0.15 | |
| 50대 여성 | | (98) | 4.1 | 11.2 | 37.8 | 28.6 | 12.2 | 6.1 | 53.1 | 46.9 | 3.52 | 0.12 | |
| 성별 | 60세+ 남성 | (118) | 9.3 | 11.0 | 30.5 | 20.3 | 10.2 | 18.6 | 50.8 | 49.2 | 3.67 | 0.14 | |
| | 60세+ 여성 | (146) | 4.1 | 12.3 | 36.3 | 19.9 | 15.8 | 11.6 | 52.7 | 47.3 | 3.66 | 0.11 | |
| | 종교 | 기독교 | (217) | 4.6 | 12.0 | 28.1 | 27.6 | 17.5 | 10.1 | 44.7 | 55.3 | 3.72 | 0.09 |
| | | 불교 | (174) | 2.9 | 16.7 | 31.6 | 23.0 | 15.5 | 10.3 | 51.1 | 48.9 | 3.63 | 0.10 |
| | | 천주교 | (116) | 6.9 | 9.5 | 31.0 | 25.9 | 17.2 | 9.5 | 47.4 | 52.6 | 3.66 | 0.12 |
| | | 기타 | (1) | 0.0 | 100.0 | 0.0 | 0.0 | 0.0 | 0.0 | 100.0 | 0.0 | 2.00 | |
| 종교없음 | | (492) | 7.5 | 12.8 | 33.1 | 27.2 | 9.1 | 10.2 | 53.5 | 46.5 | 3.48 | 0.06 | |
| 정치성향 | 보수 | (244) | 4.5 | 11.9 | 23.0 | 24.6 | 18.4 | 17.6 | 39.3 | 60.7 | 3.93 | 0.09 | |
| | 중도 | (437) | 3.4 | 7.1 | 35.9 | 31.1 | 13.0 | 9.4 | 46.5 | 53.5 | 3.71 | 0.06 | |
| | 진보 | (319) | 10.7 | 21.9 | 32.0 | 21.3 | 8.8 | 5.3 | 64.6 | 35.4 | 3.12 | 0.07 | |
| 지역 | 서울 | (193) | 7.3 | 11.9 | 32.1 | 26.4 | 13.5 | 8.8 | 51.3 | 48.7 | 3.53 | 0.09 | |
| | 인천/경기 | (306) | 7.8 | 13.1 | 33.0 | 28.1 | 9.5 | 8.5 | 53.9 | 46.1 | 3.44 | 0.07 | |
| | 대전/충청/세종 | (105) | 5.7 | 11.4 | 32.4 | 21.9 | 20.0 | 8.6 | 49.5 | 50.5 | 3.65 | 0.13 | |
| | 광주/전라 | (98) | 5.1 | 13.3 | 34.7 | 21.4 | 17.3 | 8.2 | 53.1 | 46.9 | 3.57 | 0.13 | |
| | 대구/경북 | (102) | 2.9 | 14.7 | 27.5 | 27.5 | 12.7 | 14.7 | 45.1 | 54.9 | 3.76 | 0.13 | |
| | 부산/울산/경남 | (155) | 2.6 | 12.3 | 31.0 | 28.4 | 11.6 | 14.2 | 45.8 | 54.2 | 3.77 | 0.10 | |
| | 강원/제주 | (41) | 9.8 | 19.5 | 19.5 | 26.8 | 14.6 | 9.8 | 48.8 | 51.2 | 3.46 | 0.23 | |
| 월 가구 소득 | 300만원 미만 | (213) | 4.7 | 14.6 | 31.5 | 26.8 | 13.1 | 9.4 | 50.7 | 49.3 | 3.57 | 0.09 | |
| | 300~500만원 미만 | (345) | 5.5 | 13.6 | 30.4 | 28.1 | 13.3 | 9.0 | 49.6 | 50.4 | 3.57 | 0.07 | |
| | 500만원 이상 | (442) | 7.0 | 11.8 | 32.4 | 24.9 | 12.7 | 11.3 | 51.1 | 48.9 | 3.58 | 0.06 | |
| 북한 이탈주민 교류정도 | 만남 적 없음 | (718) | 5.8 | 13.6 | 32.5 | 26.2 | 12.5 | 9.3 | 51.9 | 48.1 | 3.54 | 0.05 | |
| | 정기적 만남 | (252) | 6.3 | 11.1 | 30.2 | 27.4 | 13.1 | 11.9 | 47.6 | 52.4 | 3.65 | 0.08 | |
| | | (30) | 6.7 | 13.3 | 20.0 | 23.3 | 23.3 | 13.3 | 40.0 | 60.0 | 3.83 | 0.27 | |

마. 북한에 대한 지원은 북한의 군사력강화에 활용될 것이다.

(단위 : 명, %, 점)

| 구분 | | 사례 수 | 전적 비동의 | 비동의 | 다소 비동의 | 다소 동의 | 동의 | 전적 동의 | 비동의 | 동의 | 평균 | 표준 오차 | |
|--------------------|--------------|--------|-----------|------|-----------|----------|------|----------|-------|------|------|----------|------|
| 전체 | | (1000) | 3.2 | 6.6 | 18.2 | 34.3 | 19.1 | 18.6 | 28.0 | 72.0 | 4.15 | 0.04 | |
| 성별 | 남성 | (496) | 3.8 | 6.5 | 18.1 | 32.1 | 20.0 | 19.6 | 28.4 | 71.6 | 4.17 | 0.06 | |
| | 여성 | (504) | 2.6 | 6.7 | 18.3 | 36.5 | 18.3 | 17.7 | 27.6 | 72.4 | 4.14 | 0.06 | |
| 연령 | 20대 | (173) | 4.0 | 3.5 | 18.5 | 40.5 | 16.8 | 16.8 | 26.0 | 74.0 | 4.13 | 0.09 | |
| | 30대 | (165) | 1.8 | 6.7 | 16.4 | 38.8 | 21.8 | 14.5 | 24.8 | 75.2 | 4.16 | 0.09 | |
| | 40대 | (197) | 2.5 | 7.6 | 24.4 | 36.0 | 18.3 | 11.2 | 34.5 | 65.5 | 3.93 | 0.08 | |
| | 50대 | (201) | 5.0 | 8.5 | 17.9 | 33.8 | 14.9 | 19.9 | 31.3 | 68.7 | 4.05 | 0.10 | |
| | 60세+ | (264) | 2.7 | 6.4 | 14.8 | 26.5 | 22.7 | 26.9 | 23.9 | 76.1 | 4.41 | 0.08 | |
| | 연령 성별 | 20대 남성 | (91) | 4.4 | 1.1 | 13.2 | 36.3 | 19.8 | 25.3 | 18.7 | 81.3 | 4.42 | 0.13 |
| 20대 여성 | | (82) | 3.7 | 6.1 | 24.4 | 45.1 | 13.4 | 7.3 | 34.1 | 65.9 | 3.80 | 0.12 | |
| 30대 남성 | | (84) | 1.2 | 6.0 | 16.7 | 38.1 | 26.2 | 11.9 | 23.8 | 76.2 | 4.18 | 0.12 | |
| 30대 여성 | | (81) | 2.5 | 7.4 | 16.0 | 39.5 | 17.3 | 17.3 | 25.9 | 74.1 | 4.14 | 0.14 | |
| 40대 남성 | | (100) | 3.0 | 10.0 | 29.0 | 36.0 | 13.0 | 9.0 | 42.0 | 58.0 | 3.73 | 0.12 | |
| 40대 여성 | | (97) | 2.1 | 5.2 | 19.6 | 36.1 | 23.7 | 13.4 | 26.8 | 73.2 | 4.14 | 0.12 | |
| 50대 남성 | | (103) | 6.8 | 10.7 | 19.4 | 30.1 | 11.7 | 21.4 | 36.9 | 63.1 | 3.93 | 0.15 | |
| 50대 여성 | | (98) | 3.1 | 6.1 | 16.3 | 37.8 | 18.4 | 18.4 | 25.5 | 74.5 | 4.17 | 0.13 | |
| 성별 | 60세+ 남성 | (118) | 3.4 | 4.2 | 12.7 | 22.9 | 28.8 | 28.0 | 20.3 | 79.7 | 4.53 | 0.12 | |
| | 60세+ 여성 | (146) | 2.1 | 8.2 | 16.4 | 29.5 | 17.8 | 26.0 | 26.7 | 73.3 | 4.31 | 0.11 | |
| | 종교 | 기독교 | (217) | 2.3 | 4.1 | 18.9 | 34.1 | 19.8 | 20.7 | 25.3 | 74.7 | 4.27 | 0.08 |
| | | 불교 | (174) | 2.3 | 6.3 | 13.8 | 31.6 | 23.6 | 22.4 | 22.4 | 77.6 | 4.35 | 0.10 |
| 천주교 | | (116) | 2.6 | 7.8 | 14.7 | 37.9 | 19.0 | 18.1 | 25.0 | 75.0 | 4.17 | 0.12 | |
| 기타 | | (1) | 0.0 | 0.0 | 100.0 | 0.0 | 0.0 | 0.0 | 100.0 | 0.0 | 3.00 | | |
| 종교없음 | | (492) | 4.1 | 7.5 | 20.1 | 34.6 | 17.3 | 16.5 | 31.7 | 68.3 | 4.03 | 0.06 | |
| 정치성향 | 보수 | (244) | 2.0 | 6.1 | 9.4 | 25.8 | 23.0 | 33.6 | 17.6 | 82.4 | 4.62 | 0.08 | |
| | 중도 | (437) | 3.2 | 4.3 | 17.2 | 37.8 | 20.4 | 17.2 | 24.7 | 75.3 | 4.19 | 0.06 | |
| | 진보 | (319) | 4.1 | 10.0 | 26.3 | 36.1 | 14.4 | 9.1 | 40.4 | 59.6 | 3.74 | 0.07 | |
| 지역 | 서울 | (193) | 5.2 | 5.2 | 21.2 | 32.1 | 19.2 | 17.1 | 31.6 | 68.4 | 4.06 | 0.10 | |
| | 인천/경기 | (306) | 2.0 | 8.2 | 16.3 | 40.2 | 15.0 | 18.3 | 26.5 | 73.5 | 4.13 | 0.07 | |
| | 대전/충청/세종 | (105) | 5.7 | 6.7 | 19.0 | 28.6 | 20.0 | 20.0 | 31.4 | 68.6 | 4.10 | 0.14 | |
| | 광주/전라 | (98) | 1.0 | 8.2 | 27.6 | 26.5 | 28.6 | 8.2 | 36.7 | 63.3 | 3.98 | 0.12 | |
| | 대구/경북 | (102) | 3.9 | 5.9 | 17.6 | 36.3 | 14.7 | 21.6 | 27.5 | 72.5 | 4.17 | 0.13 | |
| | 부산/울산/경남 | (155) | 0.6 | 4.5 | 16.1 | 34.2 | 19.4 | 25.2 | 21.3 | 78.7 | 4.43 | 0.10 | |
| | 강원/제주 | (41) | 9.8 | 7.3 | 2.4 | 29.3 | 34.1 | 17.1 | 19.5 | 80.5 | 4.22 | 0.23 | |
| 월 가구 소득 | 300만원 미만 | (213) | 2.8 | 6.6 | 18.3 | 37.1 | 16.4 | 18.8 | 27.7 | 72.3 | 4.14 | 0.09 | |
| | 300~500만원 미만 | (345) | 3.8 | 4.6 | 18.8 | 33.3 | 23.2 | 16.2 | 27.2 | 72.8 | 4.16 | 0.07 | |
| | 500만원 이상 | (442) | 2.9 | 8.1 | 17.6 | 33.7 | 17.2 | 20.4 | 28.7 | 71.3 | 4.15 | 0.06 | |
| 북한 이탈주민 교류정도 | 만남 적 없음 | (718) | 3.1 | 7.2 | 19.2 | 35.2 | 17.4 | 17.8 | 29.5 | 70.5 | 4.10 | 0.05 | |
| | 만남 경험 있음 | (252) | 3.2 | 4.8 | 15.9 | 32.9 | 22.6 | 20.6 | 23.8 | 76.2 | 4.29 | 0.08 | |
| | 정기적 만남 | (30) | 6.7 | 6.7 | 13.3 | 23.3 | 30.0 | 20.0 | 26.7 | 73.3 | 4.23 | 0.27 | |

바. 북한의 완전한 비핵화가 되기 전까지는 대북제재를 완화해서는 안 된다.

(단위 : 명, %, 점)

| 구분 | | 사례 수 | 전적 비동의 | 비동의 | 다소 비동의 | 다소 동의 | 동의 | 전적 동의 | 비동의 | 동의 | 평균 | 표준 오차 | |
|--------------------|--------------|--------|--------|------|--------|-------|------|-------|------|-------|------|-------|------|
| 전체 | | (1000) | 3.5 | 6.2 | 19.5 | 33.4 | 17.8 | 19.6 | 29.2 | 70.8 | 4.15 | 0.04 | |
| 성별 | 남성 | (496) | 4.0 | 7.7 | 18.3 | 30.2 | 17.1 | 22.6 | 30.0 | 70.0 | 4.17 | 0.06 | |
| | 여성 | (504) | 3.0 | 4.8 | 20.6 | 36.5 | 18.5 | 16.7 | 28.4 | 71.6 | 4.13 | 0.05 | |
| 연령 | 20대 | (173) | 1.7 | 3.5 | 23.7 | 36.4 | 17.9 | 16.8 | 28.9 | 71.1 | 4.16 | 0.09 | |
| | 30대 | (165) | 0.6 | 10.3 | 17.0 | 41.8 | 18.2 | 12.1 | 27.9 | 72.1 | 4.03 | 0.09 | |
| | 40대 | (197) | 3.0 | 7.6 | 24.9 | 36.5 | 17.8 | 10.2 | 35.5 | 64.5 | 3.89 | 0.08 | |
| | 50대 | (201) | 6.5 | 6.5 | 16.9 | 31.3 | 16.9 | 21.9 | 29.9 | 70.1 | 4.11 | 0.10 | |
| | 60세+ | (264) | 4.5 | 4.2 | 16.3 | 25.4 | 18.2 | 31.4 | 25.0 | 75.0 | 4.43 | 0.09 | |
| 연령 성별 | 20대 남성 | (91) | 3.3 | 3.3 | 16.5 | 35.2 | 18.7 | 23.1 | 23.1 | 76.9 | 4.32 | 0.13 | |
| | 20대 여성 | (82) | 0.0 | 3.7 | 31.7 | 37.8 | 17.1 | 9.8 | 35.4 | 64.6 | 3.98 | 0.11 | |
| | 30대 남성 | (84) | 1.2 | 9.5 | 19.0 | 39.3 | 17.9 | 13.1 | 29.8 | 70.2 | 4.02 | 0.13 | |
| | 30대 여성 | (81) | 0.0 | 11.1 | 14.8 | 44.4 | 18.5 | 11.1 | 25.9 | 74.1 | 4.04 | 0.12 | |
| | 40대 남성 | (100) | 3.0 | 12.0 | 25.0 | 36.0 | 14.0 | 10.0 | 40.0 | 60.0 | 3.76 | 0.12 | |
| | 40대 여성 | (97) | 3.1 | 3.1 | 24.7 | 37.1 | 21.6 | 10.3 | 30.9 | 69.1 | 4.02 | 0.12 | |
| | 50대 남성 | (103) | 7.8 | 7.8 | 16.5 | 27.2 | 15.5 | 25.2 | 32.0 | 68.0 | 4.11 | 0.15 | |
| | 50대 여성 | (98) | 5.1 | 5.1 | 17.3 | 35.7 | 18.4 | 18.4 | 27.6 | 72.4 | 4.12 | 0.13 | |
| 성별 | 60세+ 남성 | (118) | 4.2 | 5.9 | 15.3 | 17.8 | 19.5 | 37.3 | 25.4 | 74.6 | 4.54 | 0.14 | |
| | 60세+ 여성 | (146) | 4.8 | 2.7 | 17.1 | 31.5 | 17.1 | 26.7 | 24.7 | 75.3 | 4.34 | 0.11 | |
| | 종교 | 기독교 | (217) | 1.4 | 6.0 | 18.0 | 33.6 | 16.6 | 24.4 | 25.3 | 74.7 | 4.31 | 0.09 |
| | 불교 | (174) | 3.4 | 6.3 | 13.8 | 31.0 | 22.4 | 23.0 | 23.6 | 76.4 | 4.32 | 0.10 | |
| 종교 | 천주교 | (116) | 4.3 | 6.0 | 17.2 | 36.2 | 18.1 | 18.1 | 27.6 | 72.4 | 4.12 | 0.12 | |
| | 기타 | (1) | 0.0 | 0.0 | 0.0 | 100.0 | 0.0 | 0.0 | 0.0 | 100.0 | 4.00 | | |
| | 종교없음 | (492) | 4.3 | 6.3 | 22.8 | 33.3 | 16.7 | 16.7 | 33.3 | 66.7 | 4.02 | 0.06 | |
| | 정치성향 | 보수 | (244) | 4.5 | 5.3 | 12.3 | 19.7 | 23.8 | 34.4 | 22.1 | 77.9 | 4.56 | 0.09 |
| 정치성향 | 중도 | (437) | 1.8 | 4.3 | 19.9 | 38.9 | 18.1 | 16.9 | 26.1 | 73.9 | 4.18 | 0.06 | |
| | 진보 | (319) | 5.0 | 9.4 | 24.5 | 36.4 | 12.9 | 11.9 | 38.9 | 61.1 | 3.78 | 0.07 | |
| | 지역 | 서울 | (193) | 3.6 | 7.3 | 19.2 | 33.7 | 16.1 | 20.2 | 30.1 | 69.9 | 4.12 | 0.10 |
| 지역 | 인천/경기 | (306) | 3.6 | 6.5 | 19.3 | 34.0 | 19.3 | 17.3 | 29.4 | 70.6 | 4.11 | 0.07 | |
| | 대전/충청/세종 | (105) | 4.8 | 6.7 | 21.0 | 25.7 | 17.1 | 24.8 | 32.4 | 67.6 | 4.18 | 0.14 | |
| | 광주/전라 | (98) | 5.1 | 7.1 | 18.4 | 39.8 | 21.4 | 8.2 | 30.6 | 69.4 | 3.90 | 0.12 | |
| | 대구/경북 | (102) | 2.9 | 3.9 | 19.6 | 34.3 | 16.7 | 22.5 | 26.5 | 73.5 | 4.25 | 0.13 | |
| | 부산/울산/경남 | (155) | 1.9 | 5.2 | 23.9 | 29.7 | 14.8 | 24.5 | 31.0 | 69.0 | 4.24 | 0.10 | |
| | 강원/제주 | (41) | 2.4 | 4.9 | 4.9 | 43.9 | 22.0 | 22.0 | 12.2 | 87.8 | 4.44 | 0.18 | |
| 월 가구 소득 | 300만원 미만 | (213) | 2.3 | 7.5 | 20.7 | 36.2 | 15.0 | 18.3 | 30.5 | 69.5 | 4.09 | 0.09 | |
| | 300~500만원 미만 | (345) | 3.2 | 5.2 | 20.9 | 34.5 | 19.1 | 17.1 | 29.3 | 70.7 | 4.12 | 0.07 | |
| | 500만원 이상 | (442) | 4.3 | 6.3 | 17.9 | 31.2 | 18.1 | 22.2 | 28.5 | 71.5 | 4.19 | 0.06 | |
| 북한 이탈주민 교류정도 | 만남 적 없음 | (718) | 3.2 | 6.5 | 20.3 | 33.0 | 18.0 | 18.9 | 30.1 | 69.9 | 4.13 | 0.05 | |
| | 만남 경험 있음 | (252) | 4.0 | 5.6 | 18.3 | 32.9 | 17.5 | 21.8 | 27.8 | 72.2 | 4.20 | 0.08 | |
| 교류정도 | 정기적 만남 | (30) | 6.7 | 3.3 | 10.0 | 46.7 | 16.7 | 16.7 | 20.0 | 80.0 | 4.13 | 0.24 | |

사. 남한과 북한의 거래는 1:1 대칭이 되어야지만 추진해야 한다.

(단위 : 명, %, 점)

| 구분 | | 사례 수 | 전적으로 비동의 | 동의하지 않음 | 별로 동의하지 않음 | 다소 동의함 | 동의함 | 전적으로 동의 | 비동의 | 동의 | 평균 | 표준 오차 |
|-----------|--------------|--------|----------|---------|------------|--------|------|---------|-------|------|------|-------|
| 전체 | | (1000) | 3.6 | 6.2 | 30.2 | 38.7 | 16.3 | 5.0 | 40.0 | 60.0 | 3.73 | 0.03 |
| 성별 | 남성 | (496) | 4.8 | 7.1 | 27.0 | 38.1 | 17.1 | 5.8 | 38.9 | 61.1 | 3.73 | 0.05 |
| | 여성 | (504) | 2.4 | 5.4 | 33.3 | 39.3 | 15.5 | 4.2 | 41.1 | 58.9 | 3.73 | 0.04 |
| 연령 | 20대 | (173) | 4.6 | 4.6 | 28.3 | 43.4 | 14.5 | 4.6 | 37.6 | 62.4 | 3.72 | 0.08 |
| | 30대 | (165) | 3.0 | 8.5 | 24.8 | 43.6 | 15.2 | 4.8 | 36.4 | 63.6 | 3.74 | 0.08 |
| | 40대 | (197) | 1.5 | 4.6 | 33.5 | 39.6 | 17.8 | 3.0 | 39.6 | 60.4 | 3.77 | 0.07 |
| | 50대 | (201) | 4.5 | 6.0 | 28.9 | 34.8 | 18.4 | 7.5 | 39.3 | 60.7 | 3.79 | 0.08 |
| | 60세+ | (264) | 4.2 | 7.2 | 33.3 | 34.8 | 15.5 | 4.9 | 44.7 | 55.3 | 3.65 | 0.07 |
| 연령 성별 | 20대 남성 | (91) | 8.8 | 4.4 | 20.9 | 39.6 | 18.7 | 7.7 | 34.1 | 65.9 | 3.78 | 0.13 |
| | 20대 여성 | (82) | 0.0 | 4.9 | 36.6 | 47.6 | 9.8 | 1.2 | 41.5 | 58.5 | 3.66 | 0.09 |
| | 30대 남성 | (84) | 3.6 | 10.7 | 21.4 | 41.7 | 20.2 | 2.4 | 35.7 | 64.3 | 3.71 | 0.12 |
| | 30대 여성 | (81) | 2.5 | 6.2 | 28.4 | 45.7 | 9.9 | 7.4 | 37.0 | 63.0 | 3.77 | 0.12 |
| | 40대 남성 | (100) | 1.0 | 8.0 | 27.0 | 42.0 | 19.0 | 3.0 | 36.0 | 64.0 | 3.79 | 0.10 |
| | 40대 여성 | (97) | 2.1 | 1.0 | 40.2 | 37.1 | 16.5 | 3.1 | 43.3 | 56.7 | 3.74 | 0.09 |
| | 50대 남성 | (103) | 4.9 | 5.8 | 30.1 | 35.0 | 14.6 | 9.7 | 40.8 | 59.2 | 3.78 | 0.12 |
| | 50대 여성 | (98) | 4.1 | 6.1 | 27.6 | 34.7 | 22.4 | 5.1 | 37.8 | 62.2 | 3.81 | 0.11 |
| 성별 | 60세+ 남성 | (118) | 5.9 | 6.8 | 33.1 | 33.9 | 14.4 | 5.9 | 45.8 | 54.2 | 3.62 | 0.11 |
| | 60세+ 여성 | (146) | 2.7 | 7.5 | 33.6 | 35.6 | 16.4 | 4.1 | 43.8 | 56.2 | 3.68 | 0.09 |
| 종교 | 기독교 | (217) | 2.3 | 8.8 | 29.5 | 37.8 | 15.2 | 6.5 | 40.6 | 59.4 | 3.74 | 0.07 |
| | 불교 | (174) | 5.2 | 6.3 | 28.2 | 35.1 | 20.7 | 4.6 | 39.7 | 60.3 | 3.74 | 0.09 |
| | 천주교 | (116) | 6.0 | 3.4 | 25.0 | 42.2 | 19.0 | 4.3 | 34.5 | 65.5 | 3.78 | 0.10 |
| | 기타 | (1) | 100.0 | 0.0 | 0.0 | 0.0 | 0.0 | 0.0 | 100.0 | 0.0 | 1.00 | |
| | 종교없음 | (492) | 2.8 | 5.7 | 32.5 | 39.6 | 14.6 | 4.7 | 41.1 | 58.9 | 3.72 | 0.05 |
| 정치성향 | 보수 | (244) | 4.1 | 8.2 | 27.0 | 30.3 | 22.1 | 8.2 | 39.3 | 60.7 | 3.83 | 0.08 |
| | 중도 | (437) | 3.0 | 3.2 | 31.6 | 44.4 | 14.4 | 3.4 | 37.8 | 62.2 | 3.74 | 0.05 |
| | 진보 | (319) | 4.1 | 8.8 | 30.7 | 37.3 | 14.4 | 4.7 | 43.6 | 56.4 | 3.63 | 0.06 |
| 지역 | 서울 | (193) | 3.6 | 6.7 | 29.0 | 43.0 | 13.0 | 4.7 | 39.4 | 60.6 | 3.69 | 0.08 |
| | 인천/경기 | (306) | 3.6 | 6.9 | 32.4 | 37.3 | 15.0 | 4.9 | 42.8 | 57.2 | 3.68 | 0.06 |
| | 대전/충청/세종 | (105) | 4.8 | 7.6 | 27.6 | 35.2 | 18.1 | 6.7 | 40.0 | 60.0 | 3.74 | 0.12 |
| | 광주/전라 | (98) | 2.0 | 6.1 | 31.6 | 40.8 | 11.2 | 8.2 | 39.8 | 60.2 | 3.78 | 0.11 |
| | 대구/경북 | (102) | 4.9 | 4.9 | 28.4 | 42.2 | 16.7 | 2.9 | 38.2 | 61.8 | 3.70 | 0.10 |
| | 부산/울산/경남 | (155) | 2.6 | 4.5 | 28.4 | 35.5 | 25.2 | 3.9 | 35.5 | 64.5 | 3.88 | 0.08 |
| 월 가구 소득 | 강원/제주 | (41) | 4.9 | 4.9 | 34.1 | 36.6 | 14.6 | 4.9 | 43.9 | 56.1 | 3.66 | 0.17 |
| | 300만원 미만 | (213) | 4.7 | 6.6 | 33.3 | 41.3 | 10.3 | 3.8 | 44.6 | 55.4 | 3.57 | 0.07 |
| | 300~500만원 미만 | (345) | 4.1 | 4.3 | 29.9 | 38.8 | 17.4 | 5.5 | 38.3 | 61.7 | 3.78 | 0.06 |
| | 500만원 이상 | (442) | 2.7 | 7.5 | 29.0 | 37.3 | 18.3 | 5.2 | 39.1 | 60.9 | 3.77 | 0.05 |
| 이탈주민 교류정도 | 북한 만난 적 없음 | (718) | 3.3 | 7.0 | 30.4 | 38.2 | 16.7 | 4.5 | 40.7 | 59.3 | 3.71 | 0.04 |
| | 북한 만난 경험 있음 | (252) | 4.8 | 4.4 | 29.8 | 40.5 | 15.1 | 5.6 | 38.9 | 61.1 | 3.73 | 0.07 |
| 교류정도 | 정기적 만남 | (30) | 0.0 | 3.3 | 30.0 | 36.7 | 16.7 | 13.3 | 33.3 | 66.7 | 4.07 | 0.20 |

6. 핵무기 포기를 위한 경제적 희생

가. 북한이 핵무기를 포기하는 유일한 방법이 한국의 경제적 지원밖에 없다고 상상해 보십시오. 또한 한국이 경제적 지원을 한다면 우리 사회의 평균적인 삶의 질이 감소할 수밖에 없는 상황을 상상해 보십시오. 위와 같은 상황이 현실화 된다면 귀하는 남한의 평균적인 삶의 기준을 어느 정도까지 포기해야 한다고 생각하십니까?

(단위 : 명, %, 점)

| 구분 | 사례 수 | 전혀 포기할 수 없음 | 1 | 2 | 3 | 4 | 보통 | 6 | 7 | 8 | 9 | 전부 포기할 수 있음 | 포기할 수 있음 | 보통 | 포기할 수 있음 | 평균 | 표준 오차 | |
|---------|--------------|-------------|------|------|------|------|------|-------|------|------|------|-------------|----------|------|----------|------|-------|------|
| | | | | | | | | | | | | | 1 | 2 | 3 | 4 | | |
| 전체 | (1000) | 14.4 | 5.5 | 6.9 | 8.9 | 10.5 | 26.3 | 14.1 | 8.1 | 3.8 | 0.5 | 1.0 | 46.2 | 26.3 | 27.5 | 4.06 | 0.08 | |
| 성별 | 남성 | (496) | 11.9 | 4.0 | 7.9 | 8.1 | 8.9 | 25.2 | 16.3 | 10.7 | 4.8 | 0.8 | 1.4 | 40.7 | 25.2 | 34.1 | 4.38 | 0.11 |
| | 여성 | (504) | 16.9 | 6.9 | 6.0 | 9.7 | 12.1 | 27.4 | 11.9 | 5.6 | 2.8 | 0.2 | 0.6 | 51.6 | 27.4 | 21.0 | 3.74 | 0.11 |
| 연령 | 20대 | (173) | 16.2 | 4.6 | 8.1 | 14.5 | 10.4 | 19.7 | 13.9 | 8.1 | 2.3 | 0.6 | 1.7 | 53.8 | 19.7 | 26.6 | 3.85 | 0.19 |
| | 30대 | (165) | 20.0 | 6.7 | 7.3 | 5.5 | 10.9 | 19.4 | 15.8 | 6.7 | 7.3 | 0.0 | 0.6 | 50.3 | 19.4 | 30.3 | 3.84 | 0.21 |
| | 40대 | (197) | 13.2 | 7.1 | 5.1 | 5.6 | 10.7 | 29.4 | 14.7 | 8.1 | 5.1 | 0.5 | 0.5 | 41.6 | 29.4 | 28.9 | 4.19 | 0.17 |
| | 50대 | (201) | 11.9 | 3.5 | 6.0 | 9.0 | 10.4 | 30.3 | 15.4 | 8.5 | 1.0 | 1.5 | 2.5 | 40.8 | 30.3 | 28.9 | 4.34 | 0.17 |
| | 60세+ | (264) | 12.5 | 5.7 | 8.0 | 9.8 | 10.2 | 29.5 | 11.7 | 8.7 | 3.8 | 0.0 | 0.0 | 46.2 | 29.5 | 24.2 | 4.02 | 0.14 |
| | 연령 | 20대 남성 | (91) | 17.6 | 4.4 | 11.0 | 9.9 | 6.6 | 19.8 | 9.9 | 14.3 | 3.3 | 1.1 | 2.2 | 49.5 | 19.8 | 30.8 | 3.99 |
| 20대 여성 | (82) | 14.6 | 4.9 | 4.9 | 19.5 | 14.6 | 19.5 | 18.3 | 1.2 | 1.2 | 0.0 | 1.2 | 58.5 | 19.5 | 22.0 | 3.70 | 0.24 | |
| 30대 남성 | (84) | 15.5 | 7.1 | 4.8 | 7.1 | 7.1 | 20.2 | 22.6 | 6.0 | 9.5 | 0.0 | 0.0 | 41.7 | 20.2 | 38.1 | 4.21 | 0.28 | |
| 30대 여성 | (81) | 24.7 | 6.2 | 9.9 | 3.7 | 14.8 | 18.5 | 8.6 | 7.4 | 4.9 | 0.0 | 1.2 | 59.3 | 18.5 | 22.2 | 3.44 | 0.30 | |
| 40대 남성 | (100) | 8.0 | 5.0 | 7.0 | 4.0 | 7.0 | 29.0 | 18.0 | 12.0 | 8.0 | 1.0 | 1.0 | 31.0 | 29.0 | 40.0 | 4.79 | 0.23 | |
| 40대 여성 | (97) | 18.6 | 9.3 | 3.1 | 7.2 | 14.4 | 29.9 | 11.3 | 4.1 | 2.1 | 0.0 | 0.0 | 52.6 | 29.9 | 17.5 | 3.58 | 0.23 | |
| 50대 남성 | (103) | 11.7 | 0.0 | 7.8 | 7.8 | 11.7 | 28.2 | 17.5 | 8.7 | 1.0 | 1.9 | 3.9 | 38.8 | 28.2 | 33.0 | 4.56 | 0.24 | |
| 50대 여성 | (98) | 12.2 | 7.1 | 4.1 | 10.2 | 9.2 | 32.7 | 13.3 | 8.2 | 1.0 | 1.0 | 1.0 | 42.9 | 32.7 | 24.5 | 4.10 | 0.23 | |
| 60세+ 남성 | (118) | 8.5 | 4.2 | 8.5 | 11.0 | 11.0 | 27.1 | 14.4 | 11.9 | 3.4 | 0.0 | 0.0 | 43.2 | 27.1 | 29.7 | 4.31 | 0.20 | |
| 60세+ 여성 | (146) | 15.8 | 6.8 | 7.5 | 8.9 | 9.6 | 31.5 | 9.6 | 6.2 | 4.1 | 0.0 | 0.0 | 48.6 | 31.5 | 19.9 | 3.78 | 0.19 | |
| 종교 | 기독교 | (217) | 11.5 | 6.9 | 5.5 | 8.3 | 12.4 | 23.5 | 15.2 | 8.3 | 5.1 | 1.4 | 1.8 | 44.7 | 23.5 | 31.8 | 4.31 | 0.17 |
| | 불교 | (174) | 17.8 | 4.0 | 9.2 | 8.0 | 8.6 | 24.7 | 13.8 | 8.6 | 3.4 | 1.1 | 0.6 | 47.7 | 24.7 | 27.6 | 3.91 | 0.19 |
| | 천주교 | (116) | 15.5 | 5.2 | 5.2 | 6.0 | 8.6 | 31.9 | 9.5 | 14.7 | 2.6 | 0.0 | 0.9 | 40.5 | 31.9 | 27.6 | 4.16 | 0.23 |
| | 기타 | (1) | 0.0 | 0.0 | 0.0 | 0.0 | 0.0 | 100.0 | 0.0 | 0.0 | 0.0 | 0.0 | 0.0 | 0.0 | 100.0 | 6.00 | | |
| | 종교없음 | (492) | 14.2 | 5.5 | 7.1 | 10.2 | 10.8 | 26.8 | 14.6 | 6.3 | 3.7 | 0.0 | 0.8 | 47.8 | 26.8 | 25.4 | 3.97 | 0.11 |
| 정치성향 | 보수 | (244) | 20.5 | 7.0 | 7.8 | 10.2 | 9.4 | 20.9 | 11.5 | 8.2 | 3.3 | 0.0 | 1.2 | 54.9 | 20.9 | 24.2 | 3.60 | 0.16 |
| | 중도 | (437) | 13.5 | 5.0 | 8.9 | 7.8 | 10.8 | 30.9 | 11.7 | 6.2 | 3.7 | 0.9 | 0.7 | 46.0 | 30.9 | 23.1 | 4.01 | 0.11 |
| | 진보 | (319) | 11.0 | 5.0 | 3.4 | 9.4 | 11.0 | 24.1 | 19.4 | 10.7 | 4.4 | 0.3 | 1.3 | 38.8 | 24.1 | 36.1 | 4.46 | 0.13 |
| 지역 | 서울 | (193) | 13.5 | 7.8 | 5.7 | 6.2 | 10.9 | 24.9 | 15.0 | 11.4 | 3.1 | 0.5 | 1.0 | 44.0 | 24.9 | 31.1 | 4.16 | 0.18 |
| | 인천/경기 | (306) | 14.1 | 5.9 | 6.9 | 11.4 | 11.1 | 26.8 | 12.4 | 7.2 | 3.6 | 0.0 | 0.7 | 49.3 | 26.8 | 23.9 | 3.92 | 0.13 |
| | 대전/충청/세종 | (105) | 19.0 | 5.7 | 2.9 | 14.3 | 11.4 | 21.9 | 13.3 | 4.8 | 3.8 | 0.0 | 2.9 | 53.3 | 21.9 | 24.8 | 3.82 | 0.25 |
| | 광주/전라 | (98) | 5.1 | 5.1 | 9.2 | 8.2 | 12.2 | 25.5 | 15.3 | 10.2 | 6.1 | 1.0 | 2.0 | 38.8 | 25.5 | 34.7 | 4.66 | 0.23 |
| | 대구/경북 | (102) | 19.6 | 2.9 | 2.9 | 8.8 | 10.8 | 25.5 | 16.7 | 8.8 | 2.9 | 0.0 | 1.0 | 45.1 | 25.5 | 29.4 | 4.01 | 0.25 |
| | 부산/울산/경남 | (155) | 14.8 | 3.9 | 11.6 | 5.2 | 7.1 | 31.6 | 14.2 | 6.5 | 3.2 | 1.9 | 0.0 | 42.6 | 31.6 | 25.8 | 4.03 | 0.19 |
| 강원/제주 | (41) | 17.1 | 4.9 | 9.8 | 4.9 | 9.8 | 24.4 | 14.6 | 7.3 | 7.3 | 0.0 | 0.0 | 46.3 | 24.4 | 29.3 | 3.98 | 0.40 | |
| 월 가구 소득 | 300만원 미만 | (213) | 17.8 | 4.7 | 7.0 | 8.5 | 10.3 | 33.8 | 9.9 | 4.2 | 2.3 | 0.5 | 0.9 | 48.4 | 33.8 | 17.8 | 3.76 | 0.16 |
| | 300~500만원 미만 | (345) | 14.8 | 5.2 | 7.8 | 9.9 | 9.6 | 24.3 | 16.2 | 6.7 | 4.3 | 0.6 | 0.6 | 47.2 | 24.3 | 28.4 | 4.00 | 0.13 |
| | 500만원 이상 | (442) | 12.4 | 6.1 | 6.1 | 8.4 | 11.3 | 24.2 | 14.5 | 11.1 | 4.1 | 0.5 | 1.4 | 44.3 | 24.2 | 31.4 | 4.24 | 0.12 |

| 구분 | | 사례 수 | 전혀 포기할 수 없음 | 1 | 2 | 3 | 4 | 보통 | 6 | 7 | 8 | 9 | 전부 포기할 수 있음 | 포기할 수 없음 | 보통 | 포기할 수 있음 | 평균 | 표준 오차 |
|------|----------|-------|-------------|-----|-----|------|------|------|------|------|------|-----|-------------|----------|------|----------|------|-------|
| 북한 | 만난 적 없음 | (718) | 15.7 | 6.0 | 7.5 | 9.2 | 10.9 | 24.7 | 14.3 | 6.8 | 3.6 | 0.4 | 0.8 | 49.3 | 24.7 | 26.0 | 3.90 | 0.09 |
| 이탈주민 | 만난 경험 있음 | (252) | 11.5 | 4.4 | 6.0 | 7.9 | 9.9 | 29.8 | 14.3 | 11.5 | 3.2 | 0.8 | 0.8 | 39.7 | 29.8 | 30.6 | 4.35 | 0.15 |
| 교류정도 | 정기적 만남 | (30) | 6.7 | 3.3 | 0.0 | 10.0 | 6.7 | 36.7 | 6.7 | 10.0 | 13.3 | 0.0 | 6.7 | 26.7 | 36.7 | 36.7 | 5.27 | 0.45 |

나. 북한이 핵무기를 포기하는 유일한 방법이 한국의 경제적 지원밖에 없다고 상상해 보십시오. 또한 한국이 경제적 지원을 한다면 우리 사회의 평균적인 삶의 질이 감소할 수밖에 없는 상황을 상상해 보십시오.

위와 같은 상황이 현실화 된다면 귀하의 가족은 남한의 평균적인 삶의 기준을 어느 정도까지 포기해야 한다고 생각할까요?.

(단위 : 명, %, 점)

| 구분 | | 사례 수 | 전혀 포기 못함 | 1 | 2 | 3 | 4 | 보통 | 6 | 7 | 8 | 9 | 전부 포기 가능 | 포기 불가 | 포기 가능 | 평균 | 표준 오차 | |
|--------------|--------------|-------|----------|------|------|------|------|-------|------|------|-----|-----|----------|-------|-------|-------|-------|------|
| 전체 | | 1000 | 14.0 | 5.9 | 8.2 | 9.7 | 11.3 | 23.5 | 16.0 | 7.8 | 2.0 | 1.0 | 0.6 | 49.1 | 23.5 | 27.4 | 3.96 | 0.07 |
| 성별 | 남성 | (496) | 11.3 | 4.8 | 7.9 | 8.1 | 10.7 | 25.0 | 17.1 | 10.1 | 3.0 | 1.2 | 0.8 | 42.7 | 25.0 | 32.3 | 4.29 | 0.11 |
| | 여성 | (504) | 16.7 | 6.9 | 8.5 | 11.3 | 11.9 | 22.0 | 14.9 | 5.6 | 1.0 | 0.8 | 0.4 | 55.4 | 22.0 | 22.6 | 3.63 | 0.10 |
| 연령 | 20대 | (173) | 17.3 | 9.2 | 6.4 | 9.8 | 11.6 | 22.0 | 11.0 | 7.5 | 2.9 | 1.2 | 1.2 | 54.3 | 22.0 | 23.7 | 3.71 | 0.19 |
| | 30대 | (165) | 18.2 | 6.1 | 7.3 | 9.7 | 10.9 | 17.6 | 20.6 | 6.1 | 2.4 | 0.6 | 0.6 | 52.1 | 17.6 | 30.3 | 3.78 | 0.19 |
| | 40대 | (197) | 13.2 | 6.6 | 9.1 | 6.6 | 11.7 | 23.4 | 15.7 | 11.2 | 1.5 | 1.0 | 0.0 | 47.2 | 23.4 | 29.4 | 4.02 | 0.17 |
| | 50대 | (201) | 12.4 | 3.5 | 5.5 | 10.9 | 7.5 | 31.3 | 17.4 | 7.5 | 1.0 | 1.5 | 1.5 | 39.8 | 31.3 | 28.9 | 4.27 | 0.16 |
| | 60세+ | (264) | 11.0 | 4.9 | 11.4 | 11.0 | 14.0 | 22.3 | 15.5 | 6.8 | 2.3 | 0.8 | 0.0 | 52.3 | 22.3 | 25.4 | 3.94 | 0.13 |
| 성별 | 20대 남성 | (91) | 17.6 | 7.7 | 7.7 | 8.8 | 11.0 | 19.8 | 9.9 | 9.9 | 5.5 | 1.1 | 1.1 | 52.7 | 19.8 | 27.5 | 3.86 | 0.28 |
| | 20대 여성 | (82) | 17.1 | 11.0 | 4.9 | 11.0 | 12.2 | 24.4 | 12.2 | 4.9 | 0.0 | 1.2 | 1.2 | 56.1 | 24.4 | 19.5 | 3.55 | 0.27 |
| | 30대 남성 | (84) | 14.3 | 3.6 | 7.1 | 6.0 | 9.5 | 21.4 | 25.0 | 9.5 | 3.6 | 0.0 | 0.0 | 40.5 | 21.4 | 38.1 | 4.26 | 0.26 |
| | 30대 여성 | (81) | 22.2 | 8.6 | 7.4 | 13.6 | 12.3 | 13.6 | 16.0 | 2.5 | 1.2 | 1.2 | 1.2 | 64.2 | 13.6 | 22.2 | 3.28 | 0.28 |
| | 40대 남성 | (100) | 9.0 | 5.0 | 9.0 | 4.0 | 10.0 | 23.0 | 21.0 | 15.0 | 3.0 | 1.0 | 0.0 | 37.0 | 23.0 | 40.0 | 4.54 | 0.23 |
| | 40대 여성 | (97) | 17.5 | 8.2 | 9.3 | 9.3 | 13.4 | 23.7 | 10.3 | 7.2 | 0.0 | 1.0 | 0.0 | 57.7 | 23.7 | 18.6 | 3.48 | 0.23 |
| | 50대 남성 | (103) | 10.7 | 2.9 | 5.8 | 8.7 | 7.8 | 34.0 | 15.5 | 8.7 | 0.0 | 2.9 | 2.9 | 35.9 | 34.0 | 30.1 | 4.51 | 0.23 |
| | 50대 여성 | (98) | 14.3 | 4.1 | 5.1 | 13.3 | 7.1 | 28.6 | 19.4 | 6.1 | 2.0 | 0.0 | 0.0 | 43.9 | 28.6 | 27.6 | 4.01 | 0.23 |
| 종교 | 60세+ 남성 | (118) | 6.8 | 5.1 | 9.3 | 11.9 | 14.4 | 25.4 | 15.3 | 7.6 | 3.4 | 0.8 | 0.0 | 47.5 | 25.4 | 27.1 | 4.24 | 0.19 |
| | 60세+ 여성 | (146) | 14.4 | 4.8 | 13.0 | 10.3 | 13.7 | 19.9 | 15.8 | 6.2 | 1.4 | 0.7 | 0.0 | 56.2 | 19.9 | 24.0 | 3.71 | 0.19 |
| | 기독교 | (217) | 11.1 | 8.3 | 9.2 | 8.3 | 9.7 | 19.8 | 18.9 | 9.2 | 3.2 | 1.4 | 0.9 | 46.5 | 19.8 | 33.6 | 4.15 | 0.17 |
| | 불교 | (174) | 14.9 | 5.2 | 10.3 | 8.0 | 11.5 | 24.7 | 13.2 | 9.2 | 1.1 | 1.1 | 0.6 | 50.0 | 24.7 | 25.3 | 3.89 | 0.18 |
| | 천주교 | (116) | 17.2 | 4.3 | 3.4 | 7.8 | 11.2 | 25.0 | 19.8 | 7.8 | 2.6 | 0.9 | 0.0 | 44.0 | 25.0 | 31.0 | 4.06 | 0.22 |
| 정치성향 | 기타 | (1) | 0.0 | 0.0 | 0.0 | 0.0 | 0.0 | 100.0 | 0.0 | 0.0 | 0.0 | 0.0 | 0.0 | 0.0 | 0.0 | 100.0 | 6.00 | |
| | 종교없음 | (492) | 14.2 | 5.5 | 8.1 | 11.4 | 12.0 | 24.4 | 14.6 | 6.7 | 1.6 | 0.8 | 0.6 | 51.2 | 24.4 | 24.4 | 3.87 | 0.10 |
| | 보수 | (244) | 19.3 | 8.2 | 9.4 | 11.1 | 10.7 | 19.7 | 12.7 | 5.3 | 2.0 | 0.8 | 0.8 | 58.6 | 19.7 | 21.7 | 3.47 | 0.16 |
| 지역 | 중도 | (437) | 13.3 | 5.0 | 8.5 | 12.1 | 11.2 | 26.1 | 14.0 | 6.6 | 1.6 | 1.4 | 0.2 | 50.1 | 26.1 | 23.8 | 3.91 | 0.11 |
| | 진보 | (319) | 11.0 | 5.3 | 6.9 | 5.3 | 11.9 | 22.9 | 21.3 | 11.3 | 2.5 | 0.6 | 0.9 | 40.4 | 22.9 | 36.7 | 3.49 | 0.13 |
| | 서울 | (193) | 12.4 | 7.3 | 6.7 | 10.4 | 11.9 | 20.7 | 17.1 | 10.9 | 2.1 | 0.0 | 0.5 | 48.7 | 20.7 | 30.6 | 4.04 | 0.17 |
| | 인천/경기 | (306) | 13.7 | 6.2 | 8.8 | 10.5 | 13.4 | 20.6 | 17.6 | 6.9 | 1.0 | 1.0 | 0.3 | 52.6 | 20.6 | 26.8 | 3.86 | 0.13 |
| | 대전/충청/세종 | (105) | 17.1 | 5.7 | 8.6 | 16.2 | 11.4 | 21.9 | 7.6 | 7.6 | 1.9 | 0.0 | 1.9 | 59.0 | 21.9 | 19.0 | 3.60 | 0.24 |
| | 광주/전라 | (98) | 5.1 | 7.1 | 4.1 | 7.1 | 11.2 | 29.6 | 17.3 | 8.2 | 3.1 | 5.1 | 2.0 | 34.7 | 29.6 | 35.7 | 4.82 | 0.23 |
| | 대구/경북 | (102) | 21.6 | 1.0 | 6.9 | 6.9 | 8.8 | 26.5 | 18.6 | 7.8 | 2.0 | 0.0 | 0.0 | 45.1 | 26.5 | 28.4 | 3.85 | 0.24 |
| 월 가구 소득 | 부산/울산/경남 | (155) | 14.8 | 3.9 | 12.9 | 7.7 | 7.1 | 28.4 | 15.5 | 6.5 | 1.9 | 1.3 | 0.0 | 46.5 | 28.4 | 25.2 | 3.88 | 0.19 |
| | 강원/제주 | (41) | 14.6 | 14.6 | 4.9 | 4.9 | 14.6 | 22.0 | 12.2 | 4.9 | 7.3 | 0.0 | 0.0 | 53.7 | 22.0 | 24.4 | 3.73 | 0.39 |
| | 300만원 미만 | (213) | 18.8 | 3.3 | 9.4 | 7.5 | 11.7 | 30.0 | 10.8 | 5.6 | 1.9 | 0.0 | 0.9 | 50.7 | 30.0 | 19.2 | 3.70 | 0.16 |
| 북한 이탈주요 교류정도 | 300~500만원 미만 | (345) | 13.6 | 6.7 | 7.5 | 9.3 | 13.3 | 19.4 | 18.3 | 6.4 | 2.6 | 2.3 | 0.6 | 50.4 | 19.4 | 30.1 | 4.02 | 0.13 |
| | 500만원 이상 | (442) | 12.0 | 6.6 | 8.1 | 11.1 | 9.5 | 23.5 | 16.7 | 10.0 | 1.6 | 0.5 | 0.5 | 47.3 | 23.5 | 29.2 | 4.03 | 0.11 |
| | 만난 적 없음 | (718) | 15.3 | 6.4 | 9.2 | 9.9 | 12.4 | 21.9 | 13.9 | 7.7 | 2.1 | 0.7 | 0.6 | 53.2 | 21.9 | 24.9 | 3.79 | 0.09 |
| 교류정도 | 만난 경험 있음 | (252) | 10.7 | 4.8 | 6.0 | 9.5 | 8.3 | 29.0 | 20.2 | 7.5 | 2.0 | 2.0 | 0.0 | 39.3 | 29.0 | 31.7 | 4.31 | 0.14 |
| | 정기적 만남 | (30) | 10.0 | 3.3 | 3.3 | 6.7 | 10.0 | 16.7 | 30.0 | 13.3 | 0.0 | 0.0 | 6.7 | 33.3 | 16.7 | 50.0 | 4.93 | 0.46 |

다. 북한이 핵무기를 포기하는 유일한 방법이 한국의 경제적 지원밖에 없다고 상상해 보십시오. 또한 한국이 경제적 지원을 한다면 우리 사회의 평균적인 삶의 질이 감소할 수밖에 없는 상황을 상상해 보십시오.

위와 같은 상황이 현실화 된다면 귀하의 친구는 남한의 평균적인 삶의 기준을 어느 정도까지 포기해야 한다고 생각할까요?

(단위 : 명, %, 점)

| 구분 | | 사례 수 | 전혀 포기 못함 | 1 | 2 | 3 | 4 | 보통 | 6 | 7 | 8 | 9 | 전부 포기 가능 | 포기 불가 | 포기 가능 | 평균 | 표준 오차 | |
|-----------|--------------|-------|----------|------|------|------|------|-------|------|------|-----|-----|----------|-------|-------|------|-------|------|
| 전체 | | 1000 | 13.2 | 5.7 | 8.8 | 9.6 | 11.6 | 25.8 | 15.1 | 6.6 | 1.9 | 1.2 | 0.5 | 48.9 | 25.8 | 25.3 | 3.95 | 0.07 |
| 성별 | 남성 | (496) | 11.1 | 3.2 | 9.3 | 8.7 | 9.1 | 28.2 | 17.5 | 8.1 | 2.8 | 1.4 | 0.6 | 41.3 | 28.2 | 30.4 | 4.28 | 0.10 |
| | 여성 | (504) | 15.3 | 8.1 | 8.3 | 10.5 | 14.1 | 23.4 | 12.7 | 5.2 | 1.0 | 1.0 | 0.4 | 56.3 | 23.4 | 20.2 | 3.63 | 0.10 |
| 연령 | 20대 | (173) | 17.3 | 8.1 | 10.4 | 9.8 | 13.3 | 20.8 | 9.2 | 4.6 | 3.5 | 2.3 | 0.6 | 59.0 | 20.8 | 20.2 | 3.58 | 0.19 |
| | 30대 | (165) | 19.4 | 4.8 | 6.7 | 9.7 | 10.9 | 19.4 | 17.6 | 6.7 | 3.0 | 1.8 | 0.0 | 51.5 | 19.4 | 29.1 | 3.81 | 0.20 |
| | 40대 | (197) | 12.7 | 4.6 | 9.1 | 5.6 | 13.2 | 24.4 | 17.3 | 9.1 | 3.0 | 0.0 | 1.0 | 45.2 | 24.4 | 30.5 | 4.16 | 0.17 |
| | 50대 | (201) | 10.0 | 5.0 | 6.0 | 10.0 | 8.5 | 34.8 | 16.9 | 6.5 | 0.0 | 1.5 | 1.0 | 39.3 | 34.8 | 25.9 | 4.25 | 0.15 |
| | 60세+ | (264) | 9.5 | 6.1 | 11.0 | 12.1 | 12.1 | 27.3 | 14.4 | 6.1 | 0.8 | 0.8 | 0.0 | 50.8 | 27.3 | 22.0 | 3.91 | 0.13 |
| 성별 | 20대 남성 | (91) | 19.8 | 3.3 | 12.1 | 7.7 | 8.8 | 25.3 | 7.7 | 7.7 | 4.4 | 3.3 | 0.0 | 51.6 | 25.3 | 23.1 | 3.77 | 0.27 |
| | 20대 여성 | (82) | 14.6 | 13.4 | 8.5 | 12.2 | 18.3 | 15.9 | 11.0 | 1.2 | 2.4 | 1.2 | 1.2 | 67.1 | 15.9 | 17.1 | 3.37 | 0.26 |
| | 30대 남성 | (84) | 13.1 | 3.6 | 7.1 | 8.3 | 8.3 | 21.4 | 23.8 | 8.3 | 4.8 | 1.2 | 0.0 | 40.5 | 21.4 | 38.1 | 4.33 | 0.26 |
| | 30대 여성 | (81) | 25.9 | 6.2 | 6.2 | 11.1 | 13.6 | 17.3 | 11.1 | 4.9 | 1.2 | 2.5 | 0.0 | 63.0 | 17.3 | 19.8 | 3.26 | 0.28 |
| | 40대 남성 | (100) | 8.0 | 3.0 | 9.0 | 4.0 | 10.0 | 23.0 | 25.0 | 12.0 | 5.0 | 0.0 | 1.0 | 34.0 | 23.0 | 43.0 | 4.72 | 0.22 |
| | 40대 여성 | (97) | 17.5 | 6.2 | 9.3 | 7.2 | 16.5 | 25.8 | 9.3 | 6.2 | 1.0 | 0.0 | 1.0 | 56.7 | 25.8 | 17.5 | 3.59 | 0.24 |
| | 50대 남성 | (103) | 10.7 | 2.9 | 5.8 | 9.7 | 6.8 | 39.8 | 16.5 | 3.9 | 0.0 | 1.9 | 1.9 | 35.9 | 39.8 | 24.3 | 4.33 | 0.22 |
| | 50대 여성 | (98) | 9.2 | 7.1 | 6.1 | 10.2 | 10.2 | 29.6 | 17.3 | 9.2 | 0.0 | 1.0 | 0.0 | 42.9 | 29.6 | 27.6 | 4.16 | 0.22 |
| 종교 | 60세+ 남성 | (118) | 5.9 | 3.4 | 11.9 | 12.7 | 11.0 | 29.7 | 15.3 | 8.5 | 0.8 | 0.8 | 0.0 | 44.9 | 29.7 | 25.4 | 4.23 | 0.18 |
| | 60세+ 여성 | (146) | 12.3 | 8.2 | 10.3 | 11.6 | 13.0 | 25.3 | 13.7 | 4.1 | 0.7 | 0.7 | 0.0 | 55.5 | 25.3 | 19.2 | 3.65 | 0.18 |
| | 기독교 | (217) | 10.1 | 7.4 | 8.3 | 9.7 | 15.2 | 23.0 | 13.8 | 8.8 | 1.8 | 0.9 | 0.9 | 50.7 | 23.0 | 26.3 | 4.06 | 0.15 |
| | 불교 | (174) | 15.5 | 5.2 | 8.6 | 7.5 | 8.6 | 24.7 | 17.8 | 7.5 | 1.7 | 2.3 | 0.6 | 45.4 | 24.7 | 29.9 | 4.02 | 0.19 |
| | 천주교 | (116) | 12.9 | 4.3 | 8.6 | 8.6 | 7.8 | 31.0 | 18.1 | 7.8 | 0.0 | 0.0 | 0.0 | 42.2 | 31.0 | 26.7 | 4.05 | 0.21 |
| 정치성향 | 기타 | (1) | 0.0 | 0.0 | 0.0 | 0.0 | 0.0 | 100.0 | 0.0 | 0.0 | 0.0 | 0.0 | 0.0 | 0.0 | 100.0 | 6.00 | | |
| | 종교없음 | (492) | 13.8 | 5.5 | 9.1 | 10.6 | 12.0 | 26.2 | 13.8 | 5.1 | 2.4 | 1.2 | 0.2 | 51.0 | 26.2 | 22.8 | 3.86 | 0.10 |
| | 보수 | (244) | 16.0 | 6.6 | 11.9 | 9.4 | 13.9 | 20.1 | 12.7 | 7.4 | 0.8 | 0.8 | 0.4 | 57.8 | 20.1 | 22.1 | 3.61 | 0.15 |
| 지역 | 중도 | (437) | 13.3 | 5.5 | 8.7 | 11.2 | 10.3 | 30.0 | 13.5 | 4.1 | 1.8 | 1.4 | 0.2 | 49.0 | 30.0 | 21.1 | 3.87 | 0.11 |
| | 진보 | (319) | 11.0 | 5.3 | 6.6 | 7.5 | 11.6 | 24.5 | 19.1 | 9.4 | 2.8 | 1.3 | 0.9 | 42.0 | 24.5 | 33.5 | 4.34 | 0.13 |
| | 서울 | (193) | 11.4 | 6.2 | 7.3 | 10.9 | 10.9 | 24.9 | 17.6 | 6.7 | 2.1 | 1.6 | 0.5 | 46.6 | 24.9 | 28.5 | 4.10 | 0.17 |
| 월 가구 소득 | 인천/경기 | (306) | 13.4 | 7.2 | 8.5 | 9.5 | 12.4 | 25.8 | 14.7 | 6.9 | 0.7 | 0.3 | 0.7 | 51.0 | 25.8 | 23.2 | 3.82 | 0.13 |
| | 대전/충청/세종 | (105) | 16.2 | 5.7 | 9.5 | 17.1 | 9.5 | 20.0 | 10.5 | 7.6 | 2.9 | 0.0 | 1.0 | 58.1 | 20.0 | 21.9 | 3.63 | 0.23 |
| | 광주/전라 | (98) | 5.1 | 5.1 | 7.1 | 11.2 | 9.2 | 31.6 | 14.3 | 7.1 | 2.0 | 6.1 | 1.0 | 37.8 | 31.6 | 30.6 | 4.65 | 0.23 |
| | 대구/경북 | (102) | 19.6 | 2.9 | 9.8 | 3.9 | 15.7 | 24.5 | 16.7 | 4.9 | 2.0 | 0.0 | 0.0 | 52.0 | 24.5 | 23.5 | 3.70 | 0.23 |
| | 부산/울산/경남 | (155) | 13.5 | 3.9 | 11.0 | 6.5 | 10.3 | 29.7 | 14.8 | 6.5 | 2.6 | 1.3 | 0.0 | 45.2 | 29.7 | 25.2 | 4.01 | 0.18 |
| | 강원/제주 | (41) | 14.6 | 7.3 | 9.8 | 7.3 | 14.6 | 19.5 | 17.1 | 4.9 | 4.9 | 0.0 | 0.0 | 53.7 | 19.5 | 26.8 | 3.80 | 0.37 |
| 이탈주요 교류정도 | 300만원 미만 | (213) | 16.4 | 4.2 | 10.3 | 10.3 | 11.7 | 32.4 | 8.0 | 3.8 | 1.4 | 0.9 | 0.5 | 53.1 | 32.4 | 14.6 | 3.63 | 0.15 |
| | 300~500만원 미만 | (345) | 12.2 | 7.0 | 8.4 | 8.4 | 11.3 | 24.3 | 17.7 | 7.0 | 1.7 | 1.7 | 0.3 | 47.2 | 24.3 | 28.4 | 4.03 | 0.13 |
| | 500만원 이상 | (442) | 12.4 | 5.4 | 8.4 | 10.2 | 11.8 | 23.8 | 16.5 | 7.7 | 2.3 | 0.9 | 0.7 | 48.2 | 23.8 | 28.1 | 4.05 | 0.11 |
| 북한 | 만남 적 없음 | (718) | 14.3 | 6.0 | 10.4 | 9.9 | 11.7 | 24.4 | 14.3 | 5.8 | 1.7 | 1.1 | 0.3 | 52.4 | 24.4 | 23.3 | 3.78 | 0.09 |
| | 만남 경험 있음 | (252) | 10.7 | 5.2 | 4.8 | 9.1 | 9.9 | 29.8 | 17.1 | 8.7 | 2.4 | 1.6 | 0.8 | 39.7 | 29.8 | 30.6 | 4.35 | 0.14 |
| 교류정도 | 정기적 만남 | (30) | 6.7 | 3.3 | 3.3 | 6.7 | 23.3 | 26.7 | 16.7 | 6.7 | 3.3 | 0.0 | 3.3 | 43.3 | 26.7 | 30.0 | 4.63 | 0.39 |

7. 북한문제 이해도에 대한 평가

가. 당신이 생각할 때 북한에 대한 당신의 생각과 관점은 당신 스스로의 힘으로 사고해서 만든 관점과 생각이라고 생각하십니까?

(단위 : 명, %, 점)

| 구분 | 시계 수 | 전적으로 타인 영향 | | | | | | | | 전적으로 나의 힘 | 타인의 영향력 | | | 본인의 힘 | 평균 | 표준 오차 |
|--------------|--------------|------------|-----|------|------|-------|------|------|------|-----------|---------|-------|------|-------|------|-------|
| | | 2 | 3 | 4 | 보통 | 6 | 7 | 8 | 보통 | | 본인의 힘 | | | | | |
| 전체 | (1000) | 1.4 | 0.9 | 6.7 | 11.0 | 34.3 | 17.9 | 13.8 | 4.7 | 9.3 | 20.0 | 34.3 | 45.7 | 5.64 | 0.05 | |
| 성별 | 남성 | (496) | 1.2 | 0.4 | 6.5 | 9.1 | 33.3 | 17.7 | 17.5 | 4.8 | 9.5 | 17.1 | 33.3 | 49.6 | 5.77 | 0.08 |
| | 여성 | (504) | 1.6 | 1.4 | 6.9 | 12.9 | 35.3 | 18.1 | 10.1 | 4.6 | 9.1 | 22.8 | 35.3 | 41.9 | 5.51 | 0.08 |
| 연령 | 20대 | (173) | 1.7 | 1.7 | 5.8 | 13.9 | 35.3 | 15.0 | 13.9 | 1.7 | 11.0 | 23.1 | 35.3 | 41.6 | 5.54 | 0.13 |
| | 30대 | (165) | 1.8 | 0.6 | 8.5 | 12.1 | 33.9 | 20.6 | 15.2 | 2.4 | 4.8 | 23.0 | 33.9 | 43.0 | 5.39 | 0.12 |
| | 40대 | (197) | 1.5 | 0.0 | 3.0 | 11.7 | 35.5 | 16.8 | 14.7 | 9.1 | 7.6 | 16.2 | 35.5 | 48.2 | 5.80 | 0.12 |
| | 50대 | (201) | 1.0 | 0.5 | 7.0 | 8.5 | 34.3 | 17.9 | 12.9 | 6.5 | 11.4 | 16.9 | 34.3 | 48.8 | 5.81 | 0.12 |
| | 60세+ | (264) | 1.1 | 1.5 | 8.7 | 9.8 | 33.0 | 18.9 | 12.9 | 3.4 | 10.6 | 21.2 | 33.0 | 45.8 | 5.61 | 0.11 |
| 연령 성별 | 20대 남성 | (91) | 2.2 | 1.1 | 6.6 | 8.8 | 34.1 | 12.1 | 18.7 | 2.2 | 14.3 | 18.7 | 34.1 | 47.3 | 5.79 | 0.20 |
| | 20대 여성 | (82) | 1.2 | 2.4 | 4.9 | 19.5 | 36.6 | 18.3 | 8.5 | 1.2 | 7.3 | 28.0 | 36.6 | 35.4 | 5.27 | 0.18 |
| | 30대 남성 | (84) | 2.4 | 0.0 | 9.5 | 8.3 | 31.0 | 20.2 | 22.6 | 3.6 | 2.4 | 20.2 | 31.0 | 48.8 | 5.49 | 0.17 |
| | 30대 여성 | (81) | 1.2 | 1.2 | 7.4 | 16.0 | 37.0 | 21.0 | 7.4 | 1.2 | 7.4 | 25.9 | 37.0 | 37.0 | 5.30 | 0.18 |
| | 40대 남성 | (100) | 1.0 | 0.0 | 3.0 | 10.0 | 33.0 | 20.0 | 18.0 | 10.0 | 5.0 | 14.0 | 33.0 | 53.0 | 5.86 | 0.15 |
| | 40대 여성 | (97) | 2.1 | 0.0 | 3.1 | 13.4 | 38.1 | 13.4 | 11.3 | 8.2 | 10.3 | 18.6 | 38.1 | 43.3 | 5.74 | 0.18 |
| | 50대 남성 | (103) | 0.0 | 0.0 | 6.8 | 6.8 | 34.0 | 17.5 | 14.6 | 6.8 | 13.6 | 13.6 | 34.0 | 52.4 | 6.01 | 0.17 |
| | 50대 여성 | (98) | 2.0 | 1.0 | 7.1 | 10.2 | 34.7 | 18.4 | 11.2 | 6.1 | 9.2 | 20.4 | 34.7 | 44.9 | 5.60 | 0.18 |
| | 60세+ 남성 | (118) | 0.8 | 0.8 | 6.8 | 11.0 | 33.9 | 18.6 | 15.3 | 1.7 | 11.0 | 19.5 | 33.9 | 46.6 | 5.68 | 0.16 |
| 60세+ 여성 | (146) | 1.4 | 2.1 | 10.3 | 8.9 | 32.2 | 19.2 | 11.0 | 4.8 | 10.3 | 22.6 | 32.2 | 45.2 | 5.55 | 0.15 | |
| 종교 | 기독교 | (217) | 0.5 | 1.4 | 6.9 | 10.1 | 30.9 | 22.6 | 12.0 | 3.7 | 12.0 | 18.9 | 30.9 | 50.2 | 5.76 | 0.12 |
| | 불교 | (174) | 0.0 | 1.7 | 5.7 | 12.1 | 33.3 | 16.7 | 13.8 | 2.3 | 14.4 | 19.5 | 33.3 | 47.1 | 5.80 | 0.13 |
| | 천주교 | (116) | 3.4 | 0.9 | 6.0 | 10.3 | 36.2 | 18.1 | 12.9 | 6.0 | 6.0 | 20.7 | 36.2 | 43.1 | 5.47 | 0.16 |
| | 기타 | (1) | 0.0 | 0.0 | 0.0 | 100.0 | 0.0 | 0.0 | 0.0 | 0.0 | 0.0 | 100.0 | 0.0 | 0.0 | 4.00 | |
| | 종교없음 | (492) | 1.8 | 0.4 | 7.1 | 11.0 | 35.8 | 16.3 | 14.8 | 5.7 | 7.1 | 20.3 | 35.8 | 43.9 | 5.58 | 0.08 |
| 정치성향 | 보수 | (244) | 1.6 | 0.4 | 8.6 | 9.4 | 26.6 | 19.3 | 16.4 | 5.3 | 12.3 | 20.1 | 26.6 | 53.3 | 5.83 | 0.12 |
| | 중도 | (437) | 1.4 | 1.1 | 5.0 | 11.4 | 40.3 | 19.5 | 9.8 | 3.9 | 7.6 | 19.0 | 40.3 | 40.7 | 5.51 | 0.08 |
| | 진보 | (319) | 1.3 | 0.9 | 7.5 | 11.6 | 32.0 | 14.7 | 17.2 | 5.3 | 9.4 | 21.3 | 32.0 | 46.7 | 5.68 | 0.10 |
| 지역 | 서울 | (193) | 2.1 | 1.0 | 5.7 | 10.4 | 30.1 | 22.3 | 13.5 | 4.1 | 10.9 | 19.2 | 30.1 | 50.8 | 5.72 | 0.13 |
| | 인천/경기 | (306) | 0.7 | 0.3 | 8.2 | 13.1 | 36.9 | 15.4 | 12.4 | 4.9 | 8.2 | 22.2 | 36.9 | 40.8 | 5.55 | 0.09 |
| | 대전/충청/세종 | (105) | 1.9 | 1.0 | 9.5 | 7.6 | 31.4 | 16.2 | 18.1 | 5.7 | 8.6 | 20.0 | 31.4 | 48.6 | 5.67 | 0.17 |
| | 광주/전라 | (98) | 2.0 | 2.0 | 6.1 | 9.2 | 35.7 | 22.4 | 12.2 | 3.1 | 7.1 | 19.4 | 35.7 | 44.9 | 5.49 | 0.17 |
| | 대구/경북 | (102) | 2.0 | 1.0 | 6.9 | 11.8 | 33.3 | 11.8 | 17.6 | 4.9 | 10.8 | 21.6 | 33.3 | 45.1 | 5.69 | 0.18 |
| | 부산/울산/경남 | (155) | 0.6 | 1.3 | 3.9 | 11.6 | 36.1 | 20.0 | 12.3 | 4.5 | 9.7 | 17.4 | 36.1 | 46.5 | 5.71 | 0.13 |
| 강원/제주 | (41) | 2.4 | 0.0 | 4.9 | 7.3 | 34.1 | 17.1 | 14.6 | 7.3 | 12.2 | 14.6 | 34.1 | 51.2 | 5.90 | 0.28 | |
| 월 가구 소득 | 300만원 미만 | (213) | 2.3 | 0.5 | 8.5 | 7.0 | 41.8 | 14.1 | 11.3 | 3.3 | 11.3 | 18.3 | 41.8 | 39.9 | 5.57 | 0.12 |
| | 300~500만원 미만 | (345) | 0.6 | 1.2 | 7.5 | 11.0 | 31.6 | 18.6 | 15.9 | 5.2 | 8.4 | 20.3 | 31.6 | 48.1 | 5.68 | 0.09 |
| | 500만원 이상 | (442) | 1.6 | 0.9 | 5.2 | 12.9 | 32.8 | 19.2 | 13.3 | 5.0 | 9.0 | 20.6 | 32.8 | 46.6 | 5.65 | 0.08 |
| 북한 이탈주민 교류정도 | 만난 적 없음 | (718) | 1.9 | 1.3 | 7.5 | 11.7 | 35.1 | 16.7 | 12.8 | 4.3 | 8.6 | 22.4 | 35.1 | 42.5 | 5.52 | 0.06 |
| | 만난 경험 있음 | (252) | 0.0 | 0.0 | 4.4 | 9.5 | 32.9 | 20.6 | 17.1 | 5.2 | 10.3 | 13.9 | 32.9 | 53.2 | 5.93 | 0.10 |
| 교류정도 | 정기적 만남 | (30) | 0.0 | 0.0 | 6.7 | 6.7 | 26.7 | 23.3 | 10.0 | 10.0 | 16.7 | 13.3 | 26.7 | 60.0 | 6.20 | 0.33 |

나. 나는 비핵화, 평화협상 등 대북통일 정책의 의미와 그 한반도에 미치는 영향력을 깊게 이해하고 있다.

(단위 : 명, %, 점)

| 구분 | | 사례 수 | 전적 비동의 | 비동의 | 다소 비동의 | 보통 | 다소 동의 | 동의 | 전적 동의 | 비동의 | 보통 | 동의 | 평균 | 표준 오차 |
|--------------------|--------------|--------|-----------|------|-----------|-------|----------|------|----------|------|-------|------|------|----------|
| 전체 | | (1000) | 1.5 | 4.6 | 12.1 | 37.7 | 26.3 | 13.9 | 3.9 | 18.2 | 37.7 | 44.1 | 4.40 | 0.04 |
| 성별 | 남성 | (496) | 1.2 | 2.6 | 9.3 | 34.7 | 29.4 | 18.3 | 4.4 | 13.1 | 34.7 | 52.2 | 4.61 | 0.05 |
| | 여성 | (504) | 1.8 | 6.5 | 14.9 | 40.7 | 23.2 | 9.5 | 3.4 | 23.2 | 40.7 | 36.1 | 4.19 | 0.05 |
| | 연령 | | | | | | | | | | | | | |
| 연령 | 20대 | (173) | 1.7 | 6.9 | 17.3 | 37.0 | 23.1 | 9.8 | 4.0 | 26.0 | 37.0 | 37.0 | 4.18 | 0.10 |
| | 30대 | (165) | 1.2 | 5.5 | 18.2 | 41.8 | 21.2 | 9.7 | 2.4 | 24.8 | 41.8 | 33.3 | 4.15 | 0.09 |
| | 40대 | (197) | 1.0 | 3.0 | 10.2 | 42.1 | 27.4 | 13.7 | 2.5 | 14.2 | 42.1 | 43.7 | 4.43 | 0.08 |
| | 50대 | (201) | 1.0 | 3.0 | 9.0 | 31.3 | 33.8 | 15.9 | 6.0 | 12.9 | 31.3 | 55.7 | 4.66 | 0.08 |
| | 60세+ | (264) | 2.3 | 4.9 | 8.7 | 37.1 | 25.0 | 17.8 | 4.2 | 15.9 | 37.1 | 47.0 | 4.48 | 0.08 |
| | 성별 | | | | | | | | | | | | | |
| 연령 성별 | 20대 남성 | (91) | 1.1 | 3.3 | 13.2 | 33.0 | 28.6 | 15.4 | 5.5 | 17.6 | 33.0 | 49.5 | 4.53 | 0.13 |
| | 20대 여성 | (82) | 2.4 | 11.0 | 22.0 | 41.5 | 17.1 | 3.7 | 2.4 | 3.7 | 41.5 | 23.2 | 3.80 | 0.13 |
| | 30대 남성 | (84) | 0.0 | 3.6 | 15.5 | 41.7 | 26.2 | 10.7 | 2.4 | 19.0 | 41.7 | 39.3 | 4.32 | 0.12 |
| | 30대 여성 | (81) | 2.5 | 7.4 | 21.0 | 42.0 | 16.0 | 8.6 | 2.5 | 30.9 | 42.0 | 27.2 | 3.98 | 0.13 |
| | 40대 남성 | (100) | 1.0 | 1.0 | 7.0 | 37.0 | 33.0 | 18.0 | 3.0 | 9.0 | 37.0 | 54.0 | 4.66 | 0.10 |
| | 40대 여성 | (97) | 1.0 | 5.2 | 13.4 | 47.4 | 21.6 | 9.3 | 2.1 | 19.6 | 47.4 | 33.0 | 4.20 | 0.11 |
| | 50대 남성 | (103) | 1.0 | 1.9 | 5.8 | 32.0 | 31.1 | 21.4 | 6.8 | 8.7 | 32.0 | 59.2 | 4.82 | 0.11 |
| | 50대 여성 | (98) | 1.0 | 4.1 | 12.2 | 30.6 | 36.7 | 10.2 | 5.1 | 17.3 | 30.6 | 52.0 | 4.49 | 0.12 |
| | 60세+ 남성 | (118) | 2.5 | 3.4 | 6.8 | 31.4 | 28.0 | 23.7 | 4.2 | 12.7 | 31.4 | 55.9 | 4.67 | 0.12 |
| 60세+ 여성 | (146) | 2.1 | 6.2 | 10.3 | 41.8 | 22.6 | 13.0 | 4.1 | 18.5 | 41.8 | 39.7 | 4.32 | 0.10 | |
| 종교 | 기독교 | (217) | 0.9 | 3.2 | 14.7 | 32.7 | 28.1 | 17.5 | 2.8 | 18.9 | 32.7 | 48.4 | 4.47 | 0.08 |
| | 불교 | (174) | 1.7 | 5.2 | 10.3 | 31.0 | 31.0 | 14.4 | 6.3 | 17.2 | 31.0 | 51.7 | 4.53 | 0.10 |
| | 천주교 | (116) | 2.6 | 3.4 | 9.5 | 36.2 | 31.0 | 12.1 | 5.2 | 15.5 | 36.2 | 48.3 | 4.47 | 0.11 |
| | 기타 | (1) | 0.0 | 0.0 | 0.0 | 100.0 | 0.0 | 0.0 | 0.0 | 0.0 | 100.0 | 0.0 | 4.00 | |
| | 종교없음 | (492) | 1.4 | 5.3 | 12.2 | 42.5 | 22.8 | 12.6 | 3.3 | 18.9 | 42.5 | 38.6 | 4.31 | 0.05 |
| | 정치성향 | | | | | | | | | | | | | |
| 정치성향 | 보수 | (244) | 2.9 | 4.5 | 9.0 | 29.9 | 28.3 | 20.9 | 4.5 | 16.4 | 29.9 | 53.7 | 4.57 | 0.08 |
| | 중도 | (437) | 1.4 | 3.9 | 15.1 | 45.8 | 22.9 | 8.9 | 2.1 | 20.4 | 45.8 | 33.9 | 4.20 | 0.05 |
| | 진보 | (319) | 0.6 | 5.6 | 10.3 | 32.6 | 29.5 | 15.4 | 6.0 | 16.6 | 32.6 | 50.8 | 4.55 | 0.07 |
| 지역 | 서울 | (193) | 0.5 | 6.2 | 10.4 | 37.3 | 29.0 | 13.0 | 3.6 | 17.1 | 37.3 | 45.6 | 4.41 | 0.08 |
| | 인천/경기 | (306) | 2.0 | 3.6 | 11.4 | 37.6 | 26.1 | 15.0 | 4.2 | 17.0 | 37.6 | 45.4 | 4.44 | 0.07 |
| | 대전/충청/세종 | (105) | 0.0 | 5.7 | 21.0 | 32.4 | 21.0 | 15.2 | 4.8 | 26.7 | 32.4 | 41.0 | 4.33 | 0.12 |
| | 광주/전라 | (98) | 0.0 | 5.1 | 9.2 | 43.9 | 26.5 | 10.2 | 5.1 | 14.3 | 43.9 | 41.8 | 4.43 | 0.11 |
| | 대구/경북 | (102) | 2.0 | 4.9 | 11.8 | 39.2 | 22.5 | 15.7 | 3.9 | 18.6 | 39.2 | 42.2 | 4.38 | 0.12 |
| | 부산/울산/경남 | (155) | 2.6 | 2.6 | 12.9 | 38.1 | 30.3 | 12.3 | 1.3 | 18.1 | 38.1 | 43.9 | 4.33 | 0.09 |
| | 강원/제주 | (41) | 4.9 | 7.3 | 7.3 | 34.1 | 22.0 | 17.1 | 7.3 | 19.5 | 34.1 | 46.3 | 4.41 | 0.23 |
| 월 가구 소득 | 300만원 미만 | (213) | 0.9 | 5.2 | 17.4 | 45.1 | 21.1 | 6.1 | 4.2 | 23.5 | 45.1 | 31.5 | 4.15 | 0.08 |
| | 300~500만원 미만 | (345) | 2.0 | 6.7 | 11.6 | 37.1 | 23.8 | 15.4 | 3.5 | 20.3 | 37.1 | 42.6 | 4.34 | 0.07 |
| | 500만원 이상 | (442) | 1.4 | 2.7 | 10.0 | 34.6 | 30.8 | 16.5 | 4.1 | 14.0 | 34.6 | 51.4 | 4.57 | 0.06 |
| 북한 이탈주민 교류정도 | 만난 적 없음 | (718) | 1.9 | 5.0 | 14.1 | 39.6 | 24.4 | 12.0 | 3.1 | 21.0 | 39.6 | 39.4 | 4.28 | 0.04 |
| | 만난 경험 있음 | (252) | 0.4 | 3.2 | 7.5 | 32.5 | 32.1 | 18.7 | 5.6 | 11.1 | 32.5 | 56.3 | 4.71 | 0.07 |
| 교류정도 | 정기적 만남 | (30) | 0.0 | 6.7 | 3.3 | 36.7 | 23.3 | 20.0 | 10.0 | 10.0 | 36.7 | 53.3 | 4.77 | 0.24 |

다. 나에게 비핵화, 평화협상 등 대북통일 정책의 의미와 그 한반도에 미치는 영향력은 별로 복잡하지 않다.

(단위 : 명, %, 점)

| 구분 | | 사례 수 | 전적 비동의 | 비동의 | 다소 비동의 | 보통 | 다소 동의 | 동의 | 전적 동의 | 비동의 | 보통 | 동의 | 평균 | 표준 오차 |
|-----------|--------------|--------|--------|-------|--------|------|-------|------|-------|-------|------|------|------|-------|
| 전체 | | (1000) | 2.7 | 11.7 | 23.8 | 32.4 | 19.0 | 8.5 | 1.9 | 38.2 | 32.4 | 29.4 | 3.86 | 0.04 |
| 성별 | 남성 | (496) | 2.8 | 9.3 | 21.8 | 30.0 | 22.4 | 11.9 | 1.8 | 33.9 | 30.0 | 36.1 | 4.03 | 0.06 |
| | 여성 | (504) | 2.6 | 14.1 | 25.8 | 34.7 | 15.7 | 5.2 | 2.0 | 42.5 | 34.7 | 22.8 | 3.70 | 0.05 |
| 연령 | 20대 | (173) | 2.9 | 11.6 | 27.2 | 27.7 | 17.9 | 11.0 | 1.7 | 41.6 | 27.7 | 30.6 | 3.86 | 0.10 |
| | 30대 | (165) | 3.6 | 12.1 | 25.5 | 32.7 | 20.0 | 4.2 | 1.8 | 41.2 | 32.7 | 26.1 | 3.73 | 0.10 |
| | 40대 | (197) | 2.5 | 7.6 | 22.3 | 38.1 | 20.8 | 7.6 | 1.0 | 32.5 | 38.1 | 29.4 | 3.94 | 0.08 |
| | 50대 | (201) | 2.5 | 12.4 | 21.9 | 30.3 | 22.4 | 8.0 | 2.5 | 36.8 | 30.3 | 32.8 | 3.92 | 0.09 |
| | 60세+ | (264) | 2.3 | 14.0 | 23.1 | 32.6 | 15.2 | 10.6 | 2.3 | 39.4 | 32.6 | 28.0 | 3.85 | 0.08 |
| | 연령 | 20대 남성 | (91) | 4.4 | 6.6 | 20.9 | 27.5 | 20.9 | 17.6 | 2.2 | 31.9 | 27.5 | 40.7 | 4.15 |
| 성별 | 20대 여성 | (82) | 1.2 | 17.1 | 34.1 | 28.0 | 14.6 | 3.7 | 1.2 | 52.4 | 28.0 | 19.5 | 3.54 | 0.13 |
| | 30대 남성 | (84) | 3.6 | 9.5 | 23.8 | 29.8 | 27.4 | 3.6 | 2.4 | 36.9 | 29.8 | 33.3 | 3.88 | 0.14 |
| | 30대 여성 | (81) | 3.7 | 14.8 | 27.2 | 35.8 | 12.3 | 4.9 | 1.2 | 45.7 | 35.8 | 18.5 | 3.58 | 0.13 |
| | 40대 남성 | (100) | 3.0 | 7.0 | 18.0 | 37.0 | 26.0 | 9.0 | 0.0 | 28.0 | 37.0 | 35.0 | 4.03 | 0.12 |
| | 40대 여성 | (97) | 2.1 | 8.2 | 26.8 | 39.2 | 15.5 | 6.2 | 2.1 | 37.1 | 39.2 | 23.7 | 3.85 | 0.12 |
| | 50대 남성 | (103) | 3.9 | 9.7 | 15.5 | 31.1 | 23.3 | 13.6 | 2.9 | 29.1 | 31.1 | 39.8 | 4.13 | 0.14 |
| | 50대 여성 | (98) | 1.0 | 15.3 | 28.6 | 29.6 | 21.4 | 2.0 | 2.0 | 44.9 | 29.6 | 25.5 | 3.69 | 0.12 |
| | 60세+ 남성 | (118) | 0.0 | 12.7 | 29.7 | 25.4 | 16.1 | 14.4 | 1.7 | 42.4 | 25.4 | 32.2 | 3.95 | 0.12 |
| | 60세+ 여성 | (146) | 4.1 | 15.1 | 17.8 | 38.4 | 14.4 | 7.5 | 2.7 | 37.0 | 38.4 | 24.7 | 3.77 | 0.11 |
| | 종교 | 기독교 | (217) | 1.4 | 13.4 | 23.5 | 30.0 | 19.8 | 10.1 | 1.8 | 38.2 | 30.0 | 31.8 | 3.91 |
| 불교 | | (174) | 4.0 | 15.5 | 21.3 | 32.2 | 16.7 | 8.0 | 2.3 | 40.8 | 32.2 | 27.0 | 3.75 | 0.10 |
| 천주교 | | (116) | 5.2 | 7.8 | 17.2 | 38.8 | 24.1 | 4.3 | 2.6 | 30.2 | 38.8 | 31.0 | 3.92 | 0.12 |
| 기타 | | (1) | 0.0 | 100.0 | 0.0 | 0.0 | 0.0 | 0.0 | 0.0 | 100.0 | 0.0 | 0.0 | 2.00 | |
| 종교없음 | | (492) | 2.2 | 10.4 | 26.4 | 32.1 | 18.3 | 8.9 | 1.6 | 39.0 | 32.1 | 28.9 | 3.87 | 0.06 |
| 정치성향 | 보수 | (244) | 2.5 | 14.8 | 24.2 | 27.0 | 18.0 | 9.8 | 3.7 | 41.4 | 27.0 | 31.6 | 3.88 | 0.09 |
| | 중도 | (437) | 3.2 | 9.6 | 24.5 | 37.8 | 17.8 | 6.4 | 0.7 | 37.3 | 37.8 | 24.9 | 3.79 | 0.06 |
| | 진보 | (319) | 2.2 | 12.2 | 22.6 | 29.2 | 21.3 | 10.3 | 2.2 | 37.0 | 29.2 | 33.9 | 3.95 | 0.07 |
| 지역 | 서울 | (193) | 2.1 | 11.4 | 22.3 | 35.8 | 18.1 | 7.8 | 2.6 | 35.8 | 35.8 | 28.5 | 3.90 | 0.09 |
| | 인천/경기 | (306) | 3.6 | 11.8 | 23.2 | 36.6 | 14.4 | 8.5 | 2.0 | 38.6 | 36.6 | 24.8 | 3.80 | 0.07 |
| | 대전/충청/세종 | (105) | 3.8 | 14.3 | 24.8 | 24.8 | 18.1 | 14.3 | 0.0 | 42.9 | 24.8 | 32.4 | 3.82 | 0.13 |
| | 광주/전라 | (98) | 2.0 | 13.3 | 26.5 | 23.5 | 22.4 | 10.2 | 2.0 | 41.8 | 23.5 | 34.7 | 3.90 | 0.14 |
| | 대구/경북 | (102) | 2.9 | 9.8 | 14.7 | 32.4 | 31.4 | 5.9 | 2.9 | 27.5 | 32.4 | 40.2 | 4.09 | 0.13 |
| | 부산/울산/경남 | (155) | 0.6 | 9.0 | 28.4 | 33.5 | 20.0 | 6.5 | 1.9 | 38.1 | 33.5 | 28.4 | 3.90 | 0.09 |
| 강원/제주 | (41) | 4.9 | 17.1 | 31.7 | 22.0 | 17.1 | 7.3 | 0.0 | 53.7 | 22.0 | 24.4 | 3.51 | 0.20 | |
| 월 가구 소득 | 300만원 미만 | (213) | 3.8 | 11.3 | 23.9 | 37.6 | 15.5 | 6.1 | 1.9 | 39.0 | 37.6 | 23.5 | 3.76 | 0.09 |
| | 300~500만원 미만 | (345) | 3.5 | 11.3 | 20.6 | 35.9 | 18.0 | 8.7 | 2.0 | 35.4 | 35.9 | 28.7 | 3.88 | 0.07 |
| | 500만원 이상 | (442) | 1.6 | 12.2 | 26.2 | 27.1 | 21.5 | 9.5 | 1.8 | 40.0 | 27.1 | 32.8 | 3.90 | 0.06 |
| 이탈주민 교류정도 | 만난 적 없음 | (718) | 2.1 | 11.0 | 24.2 | 34.8 | 18.7 | 7.8 | 1.4 | 37.3 | 34.8 | 27.9 | 3.86 | 0.05 |
| | 만난 경험 있음 | (252) | 4.0 | 13.5 | 24.2 | 27.0 | 19.8 | 9.1 | 2.4 | 41.7 | 27.0 | 31.3 | 3.82 | 0.09 |
| 교류정도 | 정기적 만남 | (30) | 6.7 | 13.3 | 10.0 | 20.0 | 20.0 | 20.0 | 10.0 | 30.0 | 20.0 | 50.0 | 4.33 | 0.32 |

라. 나에게 비핵화, 평화협상 등 대북통일 정책의 의미와 그 한반도에 미치는 영향력을 이해하는 것은 쉬운 일이다.

(단위 : 명, %, 점)

| 구분 | | 사례 수 | 전적 비동의 | 비동의 | 다소 비동의 | 보통 | 다소 동의 | 동의 | 전적 동의 | 비동의 | 보통 | 동의 | 평균 | 표준 오차 |
|-----------|--------------|--------|--------|------|--------|-------|-------|------|-------|------|-------|------|------|-------|
| 전체 | | (1000) | 2.2 | 7.5 | 20.5 | 34.6 | 22.1 | 10.4 | 2.7 | 30.2 | 34.6 | 35.2 | 4.09 | 0.04 |
| 성별 | 남성 | (496) | 1.0 | 5.4 | 14.3 | 34.5 | 28.0 | 13.3 | 3.4 | 20.8 | 34.5 | 44.8 | 4.37 | 0.05 |
| | 여성 | (504) | 3.4 | 9.5 | 26.6 | 34.7 | 16.3 | 7.5 | 2.0 | 39.5 | 34.7 | 25.8 | 3.82 | 0.06 |
| 연령 | 20대 | (173) | 4.0 | 6.4 | 19.7 | 35.8 | 22.0 | 8.1 | 4.0 | 30.1 | 35.8 | 34.1 | 4.06 | 0.10 |
| | 30대 | (165) | 3.0 | 8.5 | 28.5 | 30.9 | 20.6 | 6.1 | 2.4 | 40.0 | 30.9 | 29.1 | 3.85 | 0.10 |
| | 40대 | (197) | 1.0 | 5.1 | 22.3 | 35.0 | 25.4 | 8.6 | 2.5 | 28.4 | 35.0 | 36.5 | 4.15 | 0.08 |
| | 50대 | (201) | 0.5 | 10.0 | 17.4 | 35.8 | 21.9 | 11.4 | 3.0 | 27.9 | 35.8 | 36.3 | 4.15 | 0.09 |
| | 60세+ | (264) | 2.7 | 7.6 | 17.0 | 34.8 | 20.8 | 15.2 | 1.9 | 27.3 | 34.8 | 37.9 | 4.17 | 0.08 |
| 연령 성별 | 20대 남성 | (91) | 4.4 | 3.3 | 11.0 | 34.1 | 30.8 | 11.0 | 5.5 | 18.7 | 34.1 | 47.3 | 4.38 | 0.14 |
| | 20대 여성 | (82) | 3.7 | 9.8 | 29.3 | 37.8 | 12.2 | 4.9 | 2.4 | 42.7 | 37.8 | 19.5 | 3.70 | 0.13 |
| | 30대 남성 | (84) | 1.2 | 8.3 | 22.6 | 29.8 | 27.4 | 8.3 | 2.4 | 32.1 | 29.8 | 38.1 | 4.08 | 0.13 |
| | 30대 여성 | (81) | 4.9 | 8.6 | 34.6 | 32.1 | 13.6 | 3.7 | 2.5 | 48.1 | 32.1 | 19.8 | 3.62 | 0.14 |
| | 40대 남성 | (100) | 0.0 | 3.0 | 14.0 | 39.0 | 30.0 | 10.0 | 4.0 | 17.0 | 39.0 | 44.0 | 4.42 | 0.11 |
| | 40대 여성 | (97) | 2.1 | 7.2 | 30.9 | 30.9 | 20.6 | 7.2 | 1.0 | 40.2 | 30.9 | 28.9 | 3.87 | 0.12 |
| | 50대 남성 | (103) | 0.0 | 6.8 | 11.7 | 39.8 | 22.3 | 15.5 | 3.9 | 18.4 | 39.8 | 41.7 | 4.40 | 0.12 |
| | 50대 여성 | (98) | 1.0 | 13.3 | 23.5 | 31.6 | 21.4 | 7.1 | 2.0 | 37.8 | 31.6 | 30.6 | 3.89 | 0.13 |
| 종교 | 60세+ 남성 | (118) | 0.0 | 5.9 | 13.6 | 29.7 | 29.7 | 19.5 | 1.7 | 19.5 | 29.7 | 50.8 | 4.48 | 0.11 |
| | 60세+ 여성 | (146) | 4.8 | 8.9 | 19.9 | 39.0 | 13.7 | 11.6 | 2.1 | 33.6 | 39.0 | 27.4 | 3.91 | 0.11 |
| | 기독교 | (217) | 0.9 | 5.5 | 25.3 | 29.5 | 24.4 | 12.4 | 1.8 | 31.8 | 29.5 | 38.7 | 4.16 | 0.08 |
| | 불교 | (174) | 2.9 | 10.3 | 12.1 | 35.1 | 25.9 | 10.3 | 3.4 | 25.3 | 35.1 | 39.7 | 4.16 | 0.10 |
| | 천주교 | (116) | 4.3 | 9.5 | 14.7 | 36.2 | 19.0 | 10.3 | 6.0 | 28.4 | 36.2 | 35.3 | 4.11 | 0.13 |
| 정치성향 | 기타 | (1) | 0.0 | 0.0 | 0.0 | 100.0 | 0.0 | 0.0 | 0.0 | 0.0 | 100.0 | 0.0 | 4.00 | |
| | 종교없음 | (492) | 2.0 | 6.9 | 22.8 | 36.2 | 20.5 | 9.6 | 2.0 | 31.7 | 36.2 | 32.1 | 4.03 | 0.05 |
| | 보수 | (244) | 1.2 | 7.0 | 20.9 | 29.5 | 25.0 | 12.3 | 4.1 | 29.1 | 29.5 | 41.4 | 4.23 | 0.08 |
| 지역 | 중도 | (437) | 2.5 | 7.6 | 20.4 | 40.0 | 20.4 | 7.8 | 1.4 | 30.4 | 40.0 | 29.5 | 3.97 | 0.06 |
| | 진보 | (319) | 2.5 | 7.8 | 20.4 | 31.0 | 22.3 | 12.5 | 3.4 | 30.7 | 31.0 | 38.2 | 4.14 | 0.07 |
| | 서울 | (193) | 2.1 | 6.2 | 20.7 | 34.7 | 22.8 | 10.4 | 3.1 | 29.0 | 34.7 | 36.3 | 4.13 | 0.09 |
| | 인천/경기 | (306) | 2.9 | 7.8 | 21.9 | 33.0 | 22.5 | 8.5 | 3.3 | 32.7 | 33.0 | 34.3 | 4.03 | 0.07 |
| | 대전/충청/세종 | (105) | 1.9 | 12.4 | 29.5 | 24.8 | 16.2 | 12.4 | 2.9 | 43.8 | 24.8 | 31.4 | 3.90 | 0.13 |
| | 광주/전라 | (98) | 2.0 | 9.2 | 20.4 | 34.7 | 18.4 | 12.2 | 3.1 | 31.6 | 34.7 | 33.7 | 4.07 | 0.13 |
| | 대구/경북 | (102) | 2.0 | 5.9 | 10.8 | 39.2 | 31.4 | 8.8 | 2.0 | 18.6 | 39.2 | 42.2 | 4.26 | 0.11 |
| 월 가구 소득 | 부산/울산/경남 | (155) | 1.3 | 6.5 | 16.8 | 40.0 | 21.3 | 12.9 | 1.3 | 24.5 | 40.0 | 35.5 | 4.17 | 0.09 |
| | 강원/제주 | (41) | 2.4 | 2.4 | 24.4 | 39.0 | 19.5 | 9.8 | 2.4 | 29.3 | 39.0 | 31.7 | 4.10 | 0.18 |
| | 300만원 미만 | (213) | 2.8 | 8.9 | 20.2 | 40.4 | 18.3 | 6.1 | 3.3 | 31.9 | 40.4 | 27.7 | 3.94 | 0.08 |
| 복합 | 300~500만원 미만 | (345) | 2.6 | 7.0 | 20.6 | 37.4 | 20.0 | 10.4 | 2.0 | 30.1 | 37.4 | 32.5 | 4.05 | 0.07 |
| | 500만원 이상 | (442) | 1.6 | 7.2 | 20.6 | 29.6 | 25.6 | 12.4 | 2.9 | 29.4 | 29.6 | 41.0 | 4.19 | 0.06 |
| 이탈주민 교류정도 | 만난 적 없음 | (718) | 2.4 | 7.7 | 21.6 | 35.8 | 20.9 | 10.0 | 1.7 | 31.6 | 35.8 | 32.6 | 4.02 | 0.05 |
| | 만난 경험 있음 | (252) | 1.6 | 7.9 | 19.0 | 32.9 | 24.2 | 9.9 | 4.4 | 28.6 | 32.9 | 38.5 | 4.17 | 0.08 |
| 교류정도 | 정기적 만남 | (30) | 3.3 | 0.0 | 6.7 | 20.0 | 33.3 | 23.3 | 13.3 | 10.0 | 20.0 | 70.0 | 5.03 | 0.25 |

마. 우리국민은 비핵화, 평화협상 등 대북통일 정책의 의미와 그 한반도에 미치는 영향력을 깊게 이해하고 있다.

(단위 : 명, %, 점)

| 구분 | | 사례 수 | 전적 비중의 | 비동일 | 다소 비중의 | 보통 | 다소 동 | 동 | 전적 동 | 비동일 | 보통 | 동 | 평균 | 표준 오차 |
|-----------|--------------|--------|--------|------|--------|------|-------|------|------|------|------|-------|------|-------|
| 전체 | | (1000) | 1.9 | 7.8 | 21.2 | 35.9 | 24.1 | 7.8 | 1.3 | 30.9 | 35.9 | 33.2 | 4.01 | 0.04 |
| 성별 | 남성 | (496) | 2.2 | 7.9 | 19.0 | 32.1 | 28.0 | 9.5 | 1.4 | 29.0 | 32.1 | 38.9 | 4.10 | 0.05 |
| | 여성 | (504) | 1.6 | 7.7 | 23.4 | 39.7 | 20.2 | 6.2 | 1.2 | 32.7 | 39.7 | 27.6 | 3.92 | 0.05 |
| 연령 | 20대 | (173) | 1.7 | 5.8 | 26.0 | 37.6 | 20.2 | 6.9 | 1.7 | 33.5 | 37.6 | 28.9 | 3.97 | 0.09 |
| | 30대 | (165) | 2.4 | 9.7 | 21.8 | 39.4 | 17.6 | 7.9 | 1.2 | 33.9 | 39.4 | 26.7 | 3.88 | 0.09 |
| | 40대 | (197) | 1.5 | 5.1 | 22.3 | 36.0 | 25.4 | 8.6 | 1.0 | 28.9 | 36.0 | 35.0 | 4.09 | 0.08 |
| | 50대 | (201) | 2.5 | 8.0 | 18.4 | 30.3 | 30.8 | 8.0 | 2.0 | 28.9 | 30.3 | 40.8 | 4.11 | 0.09 |
| | 60세+ | (264) | 1.5 | 9.8 | 18.9 | 36.7 | 24.6 | 7.6 | 0.8 | 30.3 | 36.7 | 33.0 | 3.99 | 0.07 |
| 연령 성별 | 20대 남성 | (91) | 3.3 | 6.6 | 23.1 | 31.9 | 25.3 | 7.7 | 2.2 | 33.0 | 31.9 | 35.2 | 4.01 | 0.13 |
| | 20대 여성 | (82) | 0.0 | 4.9 | 29.3 | 43.9 | 14.6 | 6.1 | 1.2 | 34.1 | 43.9 | 22.0 | 3.91 | 0.11 |
| | 30대 남성 | (84) | 2.4 | 9.5 | 15.5 | 38.1 | 22.6 | 10.7 | 1.2 | 27.4 | 38.1 | 34.5 | 4.06 | 0.13 |
| | 30대 여성 | (81) | 2.5 | 9.9 | 28.4 | 40.7 | 12.3 | 4.9 | 1.2 | 40.7 | 40.7 | 18.5 | 3.70 | 0.12 |
| | 40대 남성 | (100) | 1.0 | 5.0 | 21.0 | 31.0 | 31.0 | 9.0 | 2.0 | 27.0 | 31.0 | 42.0 | 4.21 | 0.11 |
| | 40대 여성 | (97) | 2.1 | 5.2 | 23.7 | 41.2 | 19.6 | 8.2 | 0.0 | 30.9 | 41.2 | 27.8 | 3.96 | 0.11 |
| | 50대 남성 | (103) | 3.9 | 9.7 | 13.6 | 29.1 | 30.1 | 11.7 | 1.9 | 27.2 | 29.1 | 43.7 | 4.15 | 0.13 |
| | 50대 여성 | (98) | 1.0 | 6.1 | 23.5 | 31.6 | 31.6 | 4.1 | 2.0 | 30.6 | 31.6 | 37.8 | 4.07 | 0.11 |
| 성별 | 60세+ 남성 | (118) | 0.8 | 8.5 | 21.2 | 31.4 | 29.7 | 8.5 | 0.0 | 30.5 | 31.4 | 38.1 | 4.06 | 0.10 |
| | 60세+ 여성 | (146) | 2.1 | 11.0 | 17.1 | 41.1 | 20.5 | 6.8 | 1.4 | 30.1 | 41.1 | 28.8 | 3.93 | 0.10 |
| | 기독교 | (217) | 2.3 | 6.5 | 21.2 | 32.3 | 27.2 | 9.2 | 1.4 | 30.0 | 32.3 | 37.8 | 4.09 | 0.08 |
| | 불교 | (174) | 2.3 | 9.8 | 18.4 | 27.6 | 29.9 | 9.8 | 2.3 | 30.5 | 27.6 | 42.0 | 4.11 | 0.10 |
| 종교 | 천주교 | (116) | 2.6 | 3.4 | 15.5 | 39.7 | 29.3 | 7.8 | 1.7 | 21.6 | 39.7 | 38.8 | 4.20 | 0.10 |
| | 기타 | (1) | 0.0 | 0.0 | 0.0 | 0.0 | 100.0 | 0.0 | 0.0 | 0.0 | 0.0 | 100.0 | 5.00 | |
| | 종교없음 | (492) | 1.4 | 8.7 | 23.6 | 39.6 | 19.3 | 6.5 | 0.8 | 33.7 | 39.6 | 26.6 | 3.89 | 0.05 |
| | 보수 | (244) | 3.3 | 12.3 | 20.5 | 30.3 | 25.0 | 7.8 | 0.8 | 36.1 | 30.3 | 33.6 | 3.88 | 0.08 |
| 정치성향 | 중도 | (437) | 1.6 | 4.6 | 21.7 | 44.4 | 21.1 | 5.7 | 0.9 | 27.9 | 44.4 | 27.7 | 4.00 | 0.05 |
| | 진보 | (319) | 1.3 | 8.8 | 21.0 | 28.5 | 27.6 | 10.7 | 2.2 | 31.0 | 28.5 | 40.4 | 4.13 | 0.07 |
| 지역 | 서울 | (193) | 1.0 | 6.2 | 20.2 | 36.8 | 24.4 | 9.8 | 1.6 | 27.5 | 36.8 | 35.8 | 4.13 | 0.08 |
| | 인천/경기 | (306) | 2.9 | 5.6 | 24.2 | 37.9 | 21.9 | 6.5 | 1.0 | 32.7 | 37.9 | 29.4 | 3.94 | 0.07 |
| | 대전/충청/세종 | (105) | 3.8 | 15.2 | 21.0 | 28.6 | 22.9 | 7.6 | 1.0 | 40.0 | 28.6 | 31.4 | 3.78 | 0.13 |
| | 광주/전라 | (98) | 0.0 | 12.2 | 18.4 | 27.6 | 31.6 | 7.1 | 3.1 | 30.6 | 27.6 | 41.8 | 4.12 | 0.13 |
| | 대구/경북 | (102) | 2.0 | 7.8 | 16.7 | 41.2 | 21.6 | 9.8 | 1.0 | 26.5 | 41.2 | 32.4 | 4.06 | 0.12 |
| | 부산/울산/경남 | (155) | 0.6 | 6.5 | 23.2 | 38.7 | 24.5 | 5.2 | 1.3 | 30.3 | 38.7 | 31.0 | 4.01 | 0.09 |
| 월 가구 소득 | 강원/제주 | (41) | 2.4 | 7.3 | 14.6 | 31.7 | 29.3 | 14.6 | 0.0 | 24.4 | 31.7 | 43.9 | 4.22 | 0.19 |
| | 300만원 미만 | (213) | 0.9 | 9.4 | 22.1 | 42.3 | 18.3 | 5.2 | 1.9 | 32.4 | 42.3 | 25.4 | 3.91 | 0.08 |
| | 300~500만원 미만 | (345) | 1.7 | 7.2 | 22.3 | 35.7 | 24.9 | 7.8 | 0.3 | 31.3 | 35.7 | 33.0 | 3.99 | 0.06 |
| 복합 | 500만원 이상 | (442) | 2.5 | 7.5 | 19.9 | 33.0 | 26.2 | 9.0 | 1.8 | 29.9 | 33.0 | 37.1 | 4.07 | 0.06 |
| | 만난 적 없음 | (718) | 1.8 | 7.8 | 22.3 | 36.6 | 23.4 | 7.1 | 1.0 | 31.9 | 36.6 | 31.5 | 3.97 | 0.04 |
| 이탈주민 교류정도 | 만난 경험 있음 | (252) | 2.0 | 7.9 | 19.8 | 33.3 | 27.4 | 7.5 | 2.0 | 29.8 | 33.3 | 36.9 | 4.07 | 0.08 |
| | 정기적 만남 | (30) | 3.3 | 6.7 | 6.7 | 40.0 | 13.3 | 26.7 | 3.3 | 16.7 | 40.0 | 43.3 | 4.47 | 0.26 |

바. 우리나라민에게 비핵화, 평화협상 등 대북통일 정책의 의미와 그 한반도에 미치는 영향력은 별로 복잡하지 않다.

(단위 : 명, %, 점)

| 구분 | | 사례 수 | 전적 비동의 | 비동의 | 다소 비동의 | 보통 | 다소 동의 | 동의 | 전적 동의 | 비동의 | 보통 | 동의 | 평균 | 표준 오차 |
|--------------------|--------------|--------|-----------|------|-----------|------|----------|------|----------|-------|------|------|------|----------|
| 전체 | | (1000) | 3.6 | 13.8 | 28.8 | 30.3 | 16.3 | 5.7 | 1.5 | 46.2 | 30.3 | 23.5 | 3.65 | 0.04 |
| 성별 | 남성 | (496) | 3.4 | 12.9 | 24.6 | 28.2 | 20.8 | 8.3 | 1.8 | 40.9 | 28.2 | 30.8 | 3.82 | 0.06 |
| | 여성 | (504) | 3.8 | 14.7 | 32.9 | 32.3 | 11.9 | 3.2 | 1.2 | 51.4 | 32.3 | 16.3 | 3.48 | 0.05 |
| 연령 | 20대 | (173) | 2.9 | 9.2 | 27.2 | 33.5 | 17.3 | 8.7 | 1.2 | 39.3 | 33.5 | 27.2 | 3.84 | 0.09 |
| | 30대 | (165) | 5.5 | 15.8 | 28.5 | 27.9 | 15.8 | 5.5 | 1.2 | 49.7 | 27.9 | 22.4 | 3.54 | 0.10 |
| | 40대 | (197) | 2.5 | 11.2 | 33.0 | 31.0 | 15.2 | 5.1 | 2.0 | 46.7 | 31.0 | 22.3 | 3.69 | 0.09 |
| | 50대 | (201) | 3.0 | 13.4 | 31.3 | 29.4 | 13.4 | 7.0 | 2.5 | 47.8 | 29.4 | 22.9 | 3.68 | 0.09 |
| | 60세+ | (264) | 4.2 | 17.8 | 25.0 | 29.9 | 18.9 | 3.4 | 0.8 | 47.0 | 29.9 | 23.1 | 3.55 | 0.08 |
| 성별 연령 | 20대 남성 | (91) | 4.4 | 6.6 | 23.1 | 27.5 | 24.2 | 13.2 | 1.1 | 34.1 | 27.5 | 38.5 | 4.04 | 0.14 |
| | 20대 여성 | (82) | 1.2 | 12.2 | 31.7 | 40.2 | 9.8 | 3.7 | 1.2 | 45.1 | 40.2 | 14.6 | 3.61 | 0.12 |
| | 30대 남성 | (84) | 4.8 | 14.3 | 23.8 | 25.0 | 23.8 | 7.1 | 1.2 | 42.9 | 25.0 | 32.1 | 3.75 | 0.15 |
| | 30대 여성 | (81) | 6.2 | 17.3 | 33.3 | 30.9 | 7.4 | 3.7 | 1.2 | 56.8 | 30.9 | 12.3 | 3.32 | 0.13 |
| | 40대 남성 | (100) | 3.0 | 11.0 | 22.0 | 35.0 | 19.0 | 8.0 | 2.0 | 36.0 | 35.0 | 29.0 | 3.88 | 0.13 |
| | 40대 여성 | (97) | 2.1 | 11.3 | 44.3 | 26.8 | 11.3 | 2.1 | 2.1 | 57.7 | 26.8 | 15.5 | 3.48 | 0.11 |
| | 50대 남성 | (103) | 2.9 | 15.5 | 28.2 | 28.2 | 13.6 | 7.8 | 3.9 | 46.6 | 28.2 | 25.2 | 3.73 | 0.14 |
| | 50대 여성 | (98) | 3.1 | 11.2 | 34.7 | 30.6 | 13.3 | 6.1 | 1.0 | 49.0 | 30.6 | 20.4 | 3.62 | 0.12 |
| 종교 | 60세+ 남성 | (118) | 2.5 | 16.1 | 25.4 | 25.4 | 23.7 | 5.9 | 0.8 | 44.1 | 25.4 | 30.5 | 3.73 | 0.12 |
| | 60세+ 여성 | (146) | 5.5 | 19.2 | 24.7 | 33.6 | 15.1 | 1.4 | 0.7 | 49.3 | 33.6 | 17.1 | 3.40 | 0.10 |
| | 기독교 | (217) | 3.7 | 16.6 | 28.6 | 25.3 | 18.9 | 5.5 | 1.4 | 48.8 | 25.3 | 25.8 | 3.61 | 0.09 |
| | 불교 | (174) | 6.9 | 15.5 | 23.6 | 26.4 | 18.4 | 7.5 | 1.7 | 46.0 | 26.4 | 27.6 | 3.63 | 0.11 |
| | 천주교 | (116) | 4.3 | 16.4 | 15.5 | 38.8 | 15.5 | 8.6 | 0.9 | 36.2 | 38.8 | 25.0 | 3.74 | 0.12 |
| 정치성향 | 기타 | (1) | 0.0 | 0.0 | 100.0 | 0.0 | 0.0 | 0.0 | 0.0 | 100.0 | 0.0 | 0.0 | 3.00 | |
| | 종교없음 | (492) | 2.2 | 11.4 | 33.7 | 31.9 | 14.6 | 4.5 | 1.6 | 47.4 | 31.9 | 20.7 | 3.65 | 0.05 |
| | 보수 | (244) | 3.3 | 16.8 | 27.9 | 27.5 | 18.0 | 5.3 | 1.2 | 48.0 | 27.5 | 24.6 | 3.61 | 0.08 |
| 지역 | 중도 | (437) | 3.7 | 10.3 | 30.0 | 33.9 | 16.0 | 4.8 | 1.4 | 43.9 | 33.9 | 22.2 | 3.68 | 0.06 |
| | 진보 | (319) | 3.8 | 16.3 | 27.9 | 27.6 | 15.4 | 7.2 | 1.9 | 48.0 | 27.6 | 24.5 | 3.64 | 0.07 |
| 월 가구 소득 | 서울 | (193) | 3.1 | 11.9 | 31.1 | 32.6 | 15.5 | 3.6 | 2.1 | 46.1 | 32.6 | 21.2 | 3.65 | 0.09 |
| | 인천/경기 | (306) | 3.9 | 17.6 | 27.8 | 31.0 | 13.4 | 5.9 | 0.3 | 49.3 | 31.0 | 19.6 | 3.51 | 0.07 |
| | 대전/충청/세종 | (105) | 5.7 | 18.1 | 27.6 | 26.7 | 10.5 | 8.6 | 2.9 | 51.4 | 26.7 | 21.9 | 3.55 | 0.14 |
| | 광주/전라 | (98) | 0.0 | 16.3 | 24.5 | 24.5 | 23.5 | 7.1 | 4.1 | 40.8 | 24.5 | 34.7 | 3.93 | 0.14 |
| | 대구/경북 | (102) | 5.9 | 6.9 | 24.5 | 32.4 | 22.5 | 6.9 | 1.0 | 37.3 | 32.4 | 30.4 | 3.83 | 0.13 |
| | 부산/울산/경남 | (155) | 1.9 | 9.0 | 32.3 | 34.2 | 16.8 | 4.5 | 1.3 | 43.2 | 34.2 | 22.6 | 3.74 | 0.09 |
| 복합 이탈주민 교류정도 | 강원/제주 | (41) | 7.3 | 12.2 | 36.6 | 17.1 | 22.0 | 4.9 | 0.0 | 56.1 | 17.1 | 26.8 | 3.49 | 0.20 |
| | 300만원 미만 | (213) | 4.7 | 11.7 | 27.2 | 38.0 | 13.1 | 4.2 | 0.9 | 43.7 | 38.0 | 18.3 | 3.60 | 0.08 |
| | 300~500만원 미만 | (345) | 3.5 | 12.2 | 28.1 | 33.6 | 15.7 | 6.1 | 0.9 | 43.8 | 33.6 | 22.6 | 3.68 | 0.07 |
| 만난 경험 있음 | 500만원 이상 | (442) | 3.2 | 16.1 | 30.1 | 24.0 | 18.3 | 6.1 | 2.3 | 49.3 | 24.0 | 26.7 | 3.66 | 0.06 |
| | 만난 적 없음 | (718) | 3.8 | 13.0 | 29.5 | 32.6 | 15.6 | 4.6 | 1.0 | 46.2 | 32.6 | 21.2 | 3.61 | 0.04 |
| 정기적 만남 | 만난 경험 있음 | (252) | 2.8 | 16.7 | 28.6 | 25.4 | 17.9 | 6.3 | 2.4 | 48.0 | 25.4 | 26.6 | 3.67 | 0.08 |
| | 정기적 만남 | (30) | 6.7 | 10.0 | 13.3 | 16.7 | 20.0 | 26.7 | 6.7 | 30.0 | 16.7 | 53.3 | 4.40 | 0.31 |

사. 우리나라민에게 비핵화, 평화협상 등 대북통일 정책의 의미와 그 한반도에 미치는 영향력을 이해하는 것은 쉬운 일이다.

(단위 : 명, %, 점)

| 구분 | | 사례 수 | 전적 비동의 | 비동의 | 다소 비동의 | 보통 | 다소 동의 | 동의 | 전적 동의 | 비동의 | 보통 | 동의 | 평균 | 표준 오차 |
|----------|--------------|--------|--------|------|--------|------|-------|------|-------|-------|------|------|------|-------|
| 전체 | | (1000) | 3.2 | 13.2 | 25.5 | 31.5 | 18.6 | 6.5 | 1.5 | 41.9 | 31.5 | 26.6 | 3.75 | 0.04 |
| 성별 | 남성 | (496) | 2.2 | 12.1 | 22.2 | 32.3 | 22.6 | 6.9 | 1.8 | 36.5 | 32.3 | 31.3 | 3.89 | 0.06 |
| | 여성 | (504) | 4.2 | 14.3 | 28.8 | 30.8 | 14.7 | 6.2 | 1.2 | 47.2 | 30.8 | 22.0 | 3.61 | 0.06 |
| 연령 | 20대 | (173) | 2.3 | 8.7 | 24.3 | 37.0 | 19.1 | 8.1 | 0.6 | 35.3 | 37.0 | 27.7 | 3.88 | 0.09 |
| | 30대 | (165) | 4.2 | 15.2 | 27.3 | 31.5 | 15.2 | 4.8 | 1.8 | 46.7 | 31.5 | 21.8 | 3.60 | 0.10 |
| | 40대 | (197) | 2.0 | 13.7 | 24.4 | 33.0 | 20.8 | 4.6 | 1.5 | 40.1 | 33.0 | 26.9 | 3.77 | 0.09 |
| | 50대 | (201) | 2.0 | 13.4 | 28.4 | 29.9 | 15.9 | 8.0 | 2.5 | 43.8 | 29.9 | 26.4 | 3.78 | 0.09 |
| | 60세+ | (264) | 4.9 | 14.4 | 23.9 | 28.0 | 20.8 | 6.8 | 1.1 | 43.2 | 28.0 | 28.8 | 3.70 | 0.08 |
| 연령 성별 | 20대 남성 | (91) | 3.3 | 8.8 | 17.6 | 34.1 | 23.1 | 12.1 | 1.1 | 29.7 | 34.1 | 36.3 | 4.05 | 0.13 |
| | 20대 여성 | (82) | 1.2 | 8.5 | 31.7 | 40.2 | 14.6 | 3.7 | 0.0 | 41.5 | 40.2 | 18.3 | 3.70 | 0.11 |
| | 30대 남성 | (84) | 0.0 | 15.5 | 26.2 | 31.0 | 22.6 | 3.6 | 1.2 | 41.7 | 31.0 | 27.4 | 3.76 | 0.13 |
| | 30대 여성 | (81) | 8.6 | 14.8 | 28.4 | 32.1 | 7.4 | 6.2 | 2.5 | 51.9 | 32.1 | 16.0 | 3.43 | 0.15 |
| | 40대 남성 | (100) | 1.0 | 12.0 | 21.0 | 37.0 | 24.0 | 3.0 | 2.0 | 34.0 | 37.0 | 29.0 | 3.88 | 0.11 |
| | 40대 여성 | (97) | 3.1 | 15.5 | 27.8 | 28.9 | 17.5 | 6.2 | 1.0 | 46.4 | 28.9 | 24.7 | 3.65 | 0.13 |
| | 50대 남성 | (103) | 2.9 | 10.7 | 23.3 | 35.0 | 15.5 | 8.7 | 3.9 | 36.9 | 35.0 | 28.2 | 3.91 | 0.13 |
| | 50대 여성 | (98) | 1.0 | 16.3 | 33.7 | 24.5 | 16.3 | 7.1 | 1.0 | 51.0 | 24.5 | 24.5 | 3.64 | 0.12 |
| 종교 | 60세+ 남성 | (118) | 3.4 | 13.6 | 22.9 | 25.4 | 27.1 | 6.8 | 0.8 | 39.8 | 25.4 | 34.7 | 3.83 | 0.12 |
| | 60세+ 여성 | (146) | 6.2 | 15.1 | 24.7 | 30.1 | 15.8 | 6.8 | 1.4 | 45.9 | 30.1 | 24.0 | 3.60 | 0.11 |
| | 기독교 | (217) | 3.7 | 13.4 | 24.0 | 30.9 | 18.0 | 8.8 | 1.4 | 41.0 | 30.9 | 28.1 | 3.78 | 0.09 |
| | 불교 | (174) | 5.7 | 12.6 | 25.9 | 25.3 | 20.1 | 8.6 | 1.7 | 44.3 | 25.3 | 30.5 | 3.74 | 0.11 |
| | 천주교 | (116) | 2.6 | 13.8 | 19.8 | 35.3 | 22.4 | 4.3 | 1.7 | 36.2 | 35.3 | 28.4 | 3.81 | 0.11 |
| | 기타 | (1) | 0.0 | 0.0 | 100.0 | 0.0 | 0.0 | 0.0 | 0.0 | 100.0 | 0.0 | 0.0 | 3.00 | |
| | 종교없음 | (492) | 2.2 | 13.2 | 27.2 | 33.1 | 17.5 | 5.3 | 1.4 | 42.7 | 33.1 | 24.2 | 3.72 | 0.05 |
| 정치성향 | 보수 | (244) | 3.3 | 16.0 | 26.6 | 28.3 | 16.4 | 8.2 | 1.2 | 45.9 | 28.3 | 25.8 | 3.68 | 0.08 |
| | 중도 | (437) | 2.7 | 11.0 | 24.7 | 35.7 | 18.5 | 6.6 | 0.7 | 38.4 | 35.7 | 25.9 | 3.79 | 0.06 |
| | 진보 | (319) | 3.8 | 14.1 | 25.7 | 28.2 | 20.4 | 5.0 | 2.8 | 43.6 | 28.2 | 28.2 | 3.74 | 0.07 |
| 지역 | 서울 | (193) | 2.6 | 13.0 | 27.5 | 28.5 | 20.7 | 6.2 | 1.6 | 43.0 | 28.5 | 28.5 | 3.77 | 0.09 |
| | 인천/경기 | (306) | 3.3 | 13.7 | 28.4 | 35.0 | 15.0 | 3.6 | 1.0 | 45.4 | 35.0 | 19.6 | 3.59 | 0.07 |
| | 대전/충청/세종 | (105) | 3.8 | 22.9 | 22.9 | 22.9 | 17.1 | 6.7 | 3.8 | 49.5 | 22.9 | 27.6 | 3.62 | 0.14 |
| | 광주/전라 | (98) | 1.0 | 17.3 | 24.5 | 31.6 | 11.2 | 12.2 | 2.0 | 42.9 | 31.6 | 25.5 | 3.80 | 0.14 |
| | 대구/경북 | (102) | 4.9 | 8.8 | 18.6 | 36.3 | 22.5 | 7.8 | 1.0 | 32.4 | 36.3 | 31.4 | 3.90 | 0.13 |
| | 부산/울산/경남 | (155) | 2.6 | 7.7 | 24.5 | 34.2 | 23.2 | 6.5 | 1.3 | 34.8 | 34.2 | 31.0 | 3.92 | 0.09 |
| | 강원/제주 | (41) | 7.3 | 7.3 | 24.4 | 19.5 | 29.3 | 12.2 | 0.0 | 39.0 | 19.5 | 41.5 | 3.93 | 0.22 |
| 월 가구 소득 | 300만원 미만 | (213) | 3.8 | 11.3 | 24.9 | 36.6 | 17.8 | 4.7 | 0.9 | 39.9 | 36.6 | 23.5 | 3.71 | 0.08 |
| | 300~500만원 미만 | (345) | 3.2 | 12.8 | 25.8 | 33.6 | 17.1 | 7.0 | 0.6 | 41.7 | 33.6 | 24.6 | 3.72 | 0.07 |
| | 500만원 이상 | (442) | 2.9 | 14.5 | 25.6 | 27.4 | 20.1 | 7.0 | 2.5 | 43.0 | 27.4 | 29.6 | 3.78 | 0.06 |
| 북한 | 만난 적 없음 | (718) | 3.5 | 13.6 | 25.2 | 33.6 | 17.3 | 6.0 | 0.8 | 42.3 | 33.6 | 24.1 | 3.69 | 0.05 |
| 이탈주민 | 만난 경험 있음 | (252) | 2.0 | 13.1 | 28.2 | 27.0 | 19.8 | 7.5 | 2.4 | 43.3 | 27.0 | 29.8 | 3.82 | 0.08 |
| 교류정도 | 정기적 만남 | (30) | 6.7 | 3.3 | 10.0 | 20.0 | 40.0 | 10.0 | 10.0 | 20.0 | 20.0 | 60.0 | 4.53 | 0.28 |

8. 올림픽에 대한 평가

가. 나는 2018년 평창 동계올림픽 때 남북이 단일팀을 구성할 지 예상하지 못했다.

(단위 : 명, %, 점)

| 구분 | | 사례 수 | 전적 비동의 | 비동의 | 다소 비동의 | 다소 동의 | 동의 | 전적 동의 | 비동의 | 동의 | 평균 | 표준 오차 |
|--------------|--------------|--------|--------|------|--------|-------|------|-------|------|-------|------|-------|
| 전체 | | (1000) | 2.2 | 6.9 | 22.8 | 40.8 | 21.4 | 5.9 | 31.9 | 68.1 | 3.90 | 0.03 |
| 성별 | 남성 | (496) | 3.2 | 8.5 | 23.2 | 35.9 | 22.2 | 7.1 | 34.9 | 65.1 | 3.86 | 0.05 |
| | 여성 | (504) | 1.2 | 5.4 | 22.4 | 45.6 | 20.6 | 4.8 | 29.0 | 71.0 | 3.93 | 0.04 |
| 연령 | 20대 | (173) | 4.0 | 5.8 | 19.1 | 41.6 | 23.1 | 6.4 | 28.9 | 71.1 | 3.93 | 0.09 |
| | 30대 | (165) | 1.8 | 9.1 | 21.8 | 41.2 | 20.0 | 6.1 | 32.7 | 67.3 | 3.87 | 0.08 |
| | 40대 | (197) | 2.5 | 5.1 | 25.4 | 44.2 | 17.8 | 5.1 | 33.0 | 67.0 | 3.85 | 0.07 |
| | 50대 | (201) | 1.0 | 6.5 | 18.9 | 44.8 | 22.4 | 6.5 | 26.4 | 73.6 | 4.00 | 0.07 |
| | 60세+ | (264) | 1.9 | 8.0 | 26.9 | 34.5 | 23.1 | 5.7 | 36.7 | 63.3 | 3.86 | 0.07 |
| 연령 성별 | 20대 남성 | (91) | 7.7 | 6.6 | 18.7 | 34.1 | 23.1 | 9.9 | 33.0 | 67.0 | 3.88 | 0.14 |
| | 20대 여성 | (82) | 0.0 | 4.9 | 19.5 | 50.0 | 23.2 | 2.4 | 24.4 | 75.6 | 3.99 | 0.09 |
| | 30대 남성 | (84) | 2.4 | 6.0 | 23.8 | 34.5 | 26.2 | 7.1 | 32.1 | 67.9 | 3.98 | 0.12 |
| | 30대 여성 | (81) | 1.2 | 12.3 | 19.8 | 48.1 | 13.6 | 4.9 | 33.3 | 66.7 | 3.75 | 0.12 |
| | 40대 남성 | (100) | 3.0 | 9.0 | 26.0 | 38.0 | 19.0 | 5.0 | 38.0 | 62.0 | 3.76 | 0.11 |
| | 40대 여성 | (97) | 2.1 | 1.0 | 24.7 | 50.5 | 16.5 | 5.2 | 27.8 | 72.2 | 3.94 | 0.09 |
| | 50대 남성 | (103) | 1.0 | 7.8 | 14.6 | 39.8 | 28.2 | 8.7 | 23.3 | 76.7 | 4.13 | 0.11 |
| | 50대 여성 | (98) | 1.0 | 5.1 | 23.5 | 50.0 | 16.3 | 4.1 | 29.6 | 70.4 | 3.88 | 0.09 |
| | 60세+ 남성 | (118) | 2.5 | 11.9 | 31.4 | 33.1 | 16.1 | 5.1 | 45.8 | 54.2 | 3.64 | 0.10 |
| | 60세+ 여성 | (146) | 1.4 | 4.8 | 23.3 | 35.6 | 28.8 | 6.2 | 29.5 | 70.5 | 4.04 | 0.09 |
| 종교 | 기독교 | (217) | 0.9 | 7.4 | 22.6 | 41.5 | 23.5 | 4.1 | 30.9 | 69.1 | 3.92 | 0.07 |
| | 불교 | (174) | 2.9 | 11.5 | 23.6 | 29.9 | 24.7 | 7.5 | 37.9 | 62.1 | 3.84 | 0.09 |
| | 천주교 | (116) | 3.4 | 6.0 | 24.1 | 39.7 | 22.4 | 4.3 | 33.6 | 66.4 | 3.84 | 0.10 |
| | 기타 | (1) | 0.0 | 0.0 | 0.0 | 0.0 | 0.0 | 100.0 | 0.0 | 100.0 | 6.00 | |
| | 종교없음 | (492) | 2.2 | 5.3 | 22.4 | 44.7 | 19.1 | 6.3 | 29.9 | 70.1 | 3.92 | 0.05 |
| 정치성향 | 보수 | (244) | 2.5 | 11.9 | 19.3 | 36.1 | 23.8 | 6.6 | 33.6 | 66.4 | 3.86 | 0.08 |
| | 중도 | (437) | 2.3 | 4.8 | 28.1 | 41.9 | 18.5 | 4.3 | 35.2 | 64.8 | 3.83 | 0.05 |
| | 진보 | (319) | 1.9 | 6.0 | 18.2 | 42.9 | 23.5 | 7.5 | 26.0 | 74.0 | 4.03 | 0.06 |
| 지역 | 서울 | (193) | 2.1 | 9.3 | 21.8 | 42.0 | 19.7 | 5.2 | 33.2 | 66.8 | 3.83 | 0.08 |
| | 인천/경기 | (306) | 2.0 | 7.2 | 21.9 | 42.2 | 21.9 | 4.9 | 31.0 | 69.0 | 3.90 | 0.06 |
| | 대전/충청/세종 | (105) | 4.8 | 5.7 | 22.9 | 34.3 | 26.7 | 5.7 | 33.3 | 66.7 | 3.90 | 0.11 |
| | 광주/전라 | (98) | 0.0 | 3.1 | 24.5 | 40.8 | 23.5 | 8.2 | 27.6 | 72.4 | 4.09 | 0.10 |
| | 대구/경북 | (102) | 2.9 | 7.8 | 25.5 | 34.3 | 18.6 | 10.8 | 36.3 | 63.7 | 3.90 | 0.12 |
| | 부산/울산/경남 | (155) | 2.6 | 6.5 | 21.9 | 45.2 | 19.4 | 4.5 | 31.0 | 69.0 | 3.86 | 0.08 |
| 강원/제주 | (41) | 0.0 | 4.9 | 26.8 | 41.5 | 22.0 | 4.9 | 31.7 | 68.3 | 3.95 | 0.15 | |
| 월 가구 소득 | 300만원 미만 | (213) | 3.3 | 3.8 | 26.8 | 42.7 | 19.2 | 4.2 | 33.8 | 66.2 | 3.84 | 0.07 |
| | 300~500만원 미만 | (345) | 1.7 | 5.8 | 23.5 | 41.4 | 21.4 | 6.1 | 31.0 | 69.0 | 3.93 | 0.06 |
| | 500만원 이상 | (442) | 2.0 | 9.3 | 20.4 | 39.4 | 22.4 | 6.6 | 31.7 | 68.3 | 3.90 | 0.05 |
| 북한 이탈주민 교류정도 | 만난 적 없음 | (718) | 1.8 | 6.7 | 22.3 | 42.9 | 20.5 | 5.8 | 30.8 | 69.2 | 3.91 | 0.04 |
| | 만난 경험 있음 | (252) | 3.2 | 6.7 | 24.6 | 36.1 | 22.6 | 6.7 | 34.5 | 65.5 | 3.88 | 0.07 |
| | 정기적 만남 | (30) | 3.3 | 13.3 | 20.0 | 30.0 | 33.3 | 0.0 | 36.7 | 63.3 | 3.77 | 0.21 |

나. 나는 2018년 평창 동계올림픽 여자아이스하키 단일팀을 접하기 전까지 남북단일팀이 있었는지 잘 몰랐다.

(단위 : 명, %, 점)

| 구분 | | 사례 수 | 전적 비중의 | 비동의 | 다소 비중의 | 다소 동의 | 동의 | 전적 동의 | 비동의 | 동의 | 평균 | 표준 오차 |
|-----------|--------------|--------|--------|------|--------|-------|-------|-------|------|-------|------|-------|
| 전체 | | (1000) | 10.0 | 16.2 | 23.6 | 31.4 | 14.5 | 4.3 | 49.8 | 50.2 | 3.37 | 0.04 |
| 성별 | 남성 | (496) | 13.7 | 17.3 | 23.4 | 28.2 | 12.7 | 4.6 | 54.4 | 45.6 | 3.23 | 0.06 |
| | 여성 | (504) | 6.3 | 15.1 | 23.8 | 34.5 | 16.3 | 4.0 | 45.2 | 54.8 | 3.51 | 0.05 |
| 연령 | 20대 | (173) | 11.0 | 15.0 | 15.6 | 38.7 | 16.2 | 3.5 | 41.6 | 58.4 | 3.45 | 0.10 |
| | 30대 | (165) | 12.1 | 14.5 | 20.6 | 29.7 | 19.4 | 3.6 | 47.3 | 52.7 | 3.41 | 0.11 |
| | 40대 | (197) | 11.2 | 15.2 | 25.9 | 31.5 | 12.2 | 4.1 | 52.3 | 47.7 | 3.30 | 0.09 |
| | 50대 | (201) | 8.5 | 16.9 | 25.9 | 31.3 | 12.9 | 4.5 | 51.2 | 48.8 | 3.37 | 0.09 |
| | 60세+ | (264) | 8.3 | 18.2 | 27.3 | 27.7 | 13.3 | 5.3 | 53.8 | 46.2 | 3.35 | 0.08 |
| | 연령 | 20대 남성 | (91) | 17.6 | 14.3 | 12.1 | 37.4 | 12.1 | 6.6 | 44.0 | 56.0 | 3.32 |
| 성별 | 20대 여성 | (82) | 3.7 | 15.9 | 19.5 | 40.2 | 20.7 | 0.0 | 39.0 | 61.0 | 3.59 | 0.12 |
| | 30대 남성 | (84) | 14.3 | 11.9 | 19.0 | 31.0 | 20.2 | 3.6 | 45.2 | 54.8 | 3.42 | 0.15 |
| | 30대 여성 | (81) | 9.9 | 17.3 | 22.2 | 28.4 | 18.5 | 3.7 | 49.4 | 50.6 | 3.40 | 0.15 |
| | 40대 남성 | (100) | 15.0 | 18.0 | 24.0 | 28.0 | 13.0 | 2.0 | 57.0 | 43.0 | 3.12 | 0.13 |
| | 40대 여성 | (97) | 7.2 | 12.4 | 27.8 | 35.1 | 11.3 | 6.2 | 47.4 | 52.6 | 3.49 | 0.13 |
| | 50대 남성 | (103) | 11.7 | 18.4 | 26.2 | 27.2 | 9.7 | 6.8 | 56.3 | 43.7 | 3.25 | 0.13 |
| | 50대 여성 | (98) | 5.1 | 15.3 | 25.5 | 35.7 | 16.3 | 2.0 | 45.9 | 54.1 | 3.49 | 0.12 |
| | 60세+ 남성 | (118) | 11.0 | 22.0 | 32.2 | 20.3 | 10.2 | 4.2 | 65.3 | 34.7 | 3.09 | 0.12 |
| | 60세+ 여성 | (146) | 6.2 | 15.1 | 23.3 | 33.6 | 15.8 | 6.2 | 44.5 | 55.5 | 3.56 | 0.11 |
| | 종교 | 기독교 | (217) | 8.3 | 13.8 | 22.6 | 34.1 | 18.4 | 2.8 | 44.7 | 55.3 | 3.49 |
| 불교 | | (174) | 7.5 | 15.5 | 25.9 | 31.0 | 13.8 | 6.3 | 48.9 | 51.1 | 3.47 | 0.10 |
| 천주교 | | (116) | 13.8 | 14.7 | 25.0 | 30.2 | 12.1 | 4.3 | 53.4 | 46.6 | 3.25 | 0.13 |
| 기타 | | (1) | 0.0 | 0.0 | 0.0 | 0.0 | 100.0 | 0.0 | 0.0 | 100.0 | 5.00 | |
| 종교없음 | | (492) | 10.8 | 17.9 | 23.0 | 30.7 | 13.4 | 4.3 | 51.6 | 48.4 | 3.31 | 0.06 |
| 정치성향 | 보수 | (244) | 12.3 | 17.2 | 23.4 | 24.6 | 16.4 | 6.1 | 52.9 | 47.1 | 3.34 | 0.09 |
| | 중도 | (437) | 5.5 | 14.2 | 27.5 | 38.7 | 11.0 | 3.2 | 47.1 | 52.9 | 3.45 | 0.05 |
| | 진보 | (319) | 14.4 | 18.2 | 18.5 | 26.6 | 17.9 | 4.4 | 51.1 | 48.9 | 3.29 | 0.08 |
| 지역 | 서울 | (193) | 7.3 | 18.1 | 22.8 | 35.2 | 13.0 | 3.6 | 48.2 | 51.8 | 3.39 | 0.09 |
| | 인천/경기 | (306) | 11.4 | 18.3 | 23.2 | 28.8 | 14.4 | 3.9 | 52.9 | 47.1 | 3.28 | 0.08 |
| | 대전/충청/세종 | (105) | 10.5 | 14.3 | 24.8 | 26.7 | 19.0 | 4.8 | 49.5 | 50.5 | 3.44 | 0.13 |
| | 광주/전라 | (98) | 10.2 | 20.4 | 18.4 | 29.6 | 16.3 | 5.1 | 49.0 | 51.0 | 3.37 | 0.14 |
| | 대구/경북 | (102) | 11.8 | 11.8 | 29.4 | 31.4 | 10.8 | 4.9 | 52.9 | 47.1 | 3.32 | 0.13 |
| | 부산/울산/경남 | (155) | 9.7 | 11.0 | 27.7 | 34.2 | 11.6 | 5.8 | 48.4 | 51.6 | 3.45 | 0.10 |
| | 강원/제주 | (41) | 7.3 | 17.1 | 9.8 | 39.0 | 26.8 | 0.0 | 34.1 | 65.9 | 3.61 | 0.20 |
| 월 가구 소득 | 300만원 미만 | (213) | 8.9 | 14.1 | 24.9 | 33.8 | 15.0 | 3.3 | 47.9 | 52.1 | 3.42 | 0.09 |
| | 300~500만원 미만 | (345) | 7.8 | 15.4 | 24.9 | 31.6 | 15.9 | 4.3 | 48.1 | 51.9 | 3.46 | 0.07 |
| | 500만원 이상 | (442) | 12.2 | 17.9 | 21.9 | 30.1 | 13.1 | 4.8 | 52.0 | 48.0 | 3.28 | 0.06 |
| 복합 | 만난 적 없음 | (718) | 8.6 | 16.0 | 26.3 | 29.9 | 14.9 | 4.2 | 51.0 | 49.0 | 3.39 | 0.05 |
| 이탈주민 교류정도 | 만난 경험 있음 | (252) | 13.1 | 18.3 | 16.7 | 34.9 | 13.1 | 4.0 | 48.0 | 52.0 | 3.29 | 0.09 |
| | 정기적 만남 | (30) | 16.7 | 3.3 | 16.7 | 36.7 | 16.7 | 10.0 | 36.7 | 63.3 | 3.63 | 0.28 |

다. 나는 2018년 평창 동계올림픽 여자아이스하키 단일팀을 구성한다는 뉴스를 보고 놀랐다.

(단위 : 명, %, 점)

| 구분 | | 사례 수 | 전적 비동의 | 비동의 | 다소 비동의 | 다소 동의 | 동의 | 전적 동의 | 비동의 | 동의 | 평균 | 표준 오차 |
|--------------------|--------------|--------|-----------|------|-----------|----------|------|----------|-------|------|------|----------|
| 전체 | | (1000) | 3.4 | 7.5 | 26.1 | 39.2 | 17.7 | 6.1 | 37.0 | 63.0 | 3.79 | 0.04 |
| 성별 | 남성 | (496) | 4.8 | 9.1 | 24.2 | 38.1 | 16.3 | 7.5 | 38.1 | 61.9 | 3.74 | 0.05 |
| | 여성 | (504) | 2.0 | 6.0 | 28.0 | 40.3 | 19.0 | 4.8 | 35.9 | 64.1 | 3.83 | 0.05 |
| 연령 | 20대 | (173) | 4.6 | 3.5 | 19.7 | 38.2 | 24.3 | 9.8 | 27.7 | 72.3 | 4.03 | 0.09 |
| | 30대 | (165) | 3.0 | 7.3 | 22.4 | 41.2 | 21.2 | 4.8 | 32.7 | 67.3 | 3.85 | 0.08 |
| | 40대 | (197) | 2.0 | 8.6 | 26.9 | 42.1 | 15.2 | 5.1 | 37.6 | 62.4 | 3.75 | 0.07 |
| | 50대 | (201) | 4.0 | 6.5 | 30.3 | 36.8 | 15.9 | 6.5 | 40.8 | 59.2 | 3.74 | 0.08 |
| | 60세+ | (264) | 3.4 | 10.2 | 28.8 | 38.3 | 14.4 | 4.9 | 42.4 | 57.6 | 3.65 | 0.07 |
| | 연령 성별 | 20대 남성 | (91) | 7.7 | 5.5 | 11.0 | 38.5 | 22.0 | 15.4 | 24.2 | 75.8 | 4.08 |
| | 20대 여성 | (82) | 1.2 | 1.2 | 29.3 | 37.8 | 26.8 | 3.7 | 31.7 | 68.3 | 3.99 | 0.10 |
| | 30대 남성 | (84) | 1.2 | 6.0 | 23.8 | 38.1 | 23.8 | 7.1 | 31.0 | 69.0 | 3.99 | 0.12 |
| | 30대 여성 | (81) | 4.9 | 8.6 | 21.0 | 44.4 | 18.5 | 2.5 | 34.6 | 65.4 | 3.70 | 0.12 |
| | 40대 남성 | (100) | 3.0 | 10.0 | 24.0 | 44.0 | 14.0 | 5.0 | 37.0 | 63.0 | 3.71 | 0.11 |
| | 40대 여성 | (97) | 1.0 | 7.2 | 29.9 | 40.2 | 16.5 | 5.2 | 38.1 | 61.9 | 3.79 | 0.10 |
| | 50대 남성 | (103) | 4.9 | 6.8 | 32.0 | 35.9 | 11.7 | 8.7 | 43.7 | 56.3 | 3.69 | 0.12 |
| | 50대 여성 | (98) | 3.1 | 6.1 | 28.6 | 37.8 | 20.4 | 4.1 | 37.8 | 62.2 | 3.79 | 0.11 |
| | 60세+ 남성 | (118) | 6.8 | 15.3 | 28.0 | 34.7 | 12.7 | 2.5 | 50.0 | 50.0 | 3.39 | 0.11 |
| | 60세+ 여성 | (146) | 0.7 | 6.2 | 29.5 | 41.1 | 15.8 | 6.8 | 36.3 | 63.7 | 3.86 | 0.08 |
| 종교 | 기독교 | (217) | 3.7 | 8.3 | 24.9 | 36.4 | 20.3 | 6.5 | 36.9 | 63.1 | 3.81 | 0.08 |
| | 불교 | (174) | 3.4 | 8.6 | 23.6 | 40.2 | 20.1 | 4.0 | 35.6 | 64.4 | 3.77 | 0.08 |
| | 천주교 | (116) | 3.4 | 5.2 | 29.3 | 36.2 | 19.0 | 6.9 | 37.9 | 62.1 | 3.83 | 0.10 |
| | 기타 | (1) | 0.0 | 0.0 | 100.0 | 0.0 | 0.0 | 0.0 | 100.0 | 0.0 | 3.00 | |
| | 종교없음 | (492) | 3.3 | 7.3 | 26.6 | 40.9 | 15.4 | 6.5 | 37.2 | 62.8 | 3.77 | 0.05 |
| 정치성향 | 보수 | (244) | 3.3 | 11.1 | 25.0 | 34.4 | 16.0 | 10.2 | 39.3 | 60.7 | 3.80 | 0.08 |
| | 중도 | (437) | 3.0 | 5.9 | 29.5 | 41.0 | 16.7 | 3.9 | 38.4 | 61.6 | 3.74 | 0.05 |
| | 진보 | (319) | 4.1 | 6.9 | 22.3 | 40.4 | 20.4 | 6.0 | 33.2 | 66.8 | 3.84 | 0.06 |
| 지역 | 서울 | (193) | 2.6 | 8.8 | 24.9 | 40.9 | 16.6 | 6.2 | 36.3 | 63.7 | 3.79 | 0.08 |
| | 인천/경기 | (306) | 3.9 | 9.8 | 27.1 | 38.9 | 15.4 | 4.9 | 40.8 | 59.2 | 3.67 | 0.06 |
| | 대전/충청/세종 | (105) | 2.9 | 5.7 | 21.0 | 36.2 | 24.8 | 9.5 | 29.5 | 70.5 | 4.03 | 0.11 |
| | 광주/전라 | (98) | 3.1 | 3.1 | 26.5 | 36.7 | 19.4 | 11.2 | 32.7 | 67.3 | 4.00 | 0.12 |
| | 대구/경북 | (102) | 3.9 | 7.8 | 32.4 | 35.3 | 13.7 | 6.9 | 44.1 | 55.9 | 3.68 | 0.11 |
| | 부산/울산/경남 | (155) | 3.9 | 5.8 | 23.9 | 45.2 | 17.4 | 3.9 | 33.5 | 66.5 | 3.78 | 0.08 |
| 강원/제주 | (41) | 2.4 | 4.9 | 29.3 | 34.1 | 29.3 | 0.0 | 36.6 | 63.4 | 3.83 | 0.16 | |
| 월 가구 소득 | 300만원 미만 | (213) | 3.8 | 8.5 | 24.9 | 42.3 | 15.0 | 5.6 | 37.1 | 62.9 | 3.73 | 0.08 |
| | 300~500만원 미만 | (345) | 3.2 | 9.0 | 25.2 | 37.7 | 18.6 | 6.4 | 37.4 | 62.6 | 3.79 | 0.06 |
| | 500만원 이상 | (442) | 3.4 | 5.9 | 27.4 | 38.9 | 18.3 | 6.1 | 36.7 | 63.3 | 3.81 | 0.05 |
| 복합 이탈주민 교류정도 | 만남 적 없음 | (718) | 3.1 | 7.4 | 25.1 | 40.0 | 18.9 | 5.6 | 35.5 | 64.5 | 3.81 | 0.04 |
| | 만남 경험 있음 | (252) | 4.4 | 7.9 | 29.4 | 37.3 | 13.9 | 7.1 | 41.7 | 58.3 | 3.70 | 0.07 |
| | 정기적 만남 | (30) | 3.3 | 6.7 | 23.3 | 36.7 | 20.0 | 10.0 | 33.3 | 66.7 | 3.93 | 0.22 |

라. 나는 2018 평창 동계올림픽 여자아이스하키 단일팀과 같은 일이 다시 벌어진다면, 단일팀 구성을 반대할 것이다.

(단위 : 명, %, 점)

| 구분 | | 사례 수 | 전적 비동의 | 비동의 | 다소 비동의 | 다소 동의 | 동의 | 전적 동의 | 비동의 | 동의 | 평균 | 표준 오차 |
|--------------|--------------|--------|--------|------|--------|-------|------|-------|-------|------|------|-------|
| 전체 | | (1000) | 11.9 | 18.5 | 27.8 | 21.6 | 10.9 | 9.3 | 58.2 | 41.8 | 3.29 | 0.05 |
| 성별 | 남성 | (496) | 12.3 | 18.1 | 22.6 | 22.4 | 12.1 | 12.5 | 53.0 | 47.0 | 3.41 | 0.07 |
| | 여성 | (504) | 11.5 | 18.8 | 32.9 | 20.8 | 9.7 | 6.2 | 63.3 | 36.7 | 3.17 | 0.06 |
| 연령 | 20대 | (173) | 9.8 | 12.7 | 26.6 | 26.6 | 10.4 | 13.9 | 49.1 | 50.9 | 3.57 | 0.11 |
| | 30대 | (165) | 12.1 | 17.0 | 23.0 | 27.9 | 10.9 | 9.1 | 52.1 | 47.9 | 3.36 | 0.11 |
| | 40대 | (197) | 12.7 | 16.8 | 30.5 | 23.4 | 12.7 | 4.1 | 59.9 | 40.1 | 3.19 | 0.09 |
| | 50대 | (201) | 11.4 | 21.9 | 26.4 | 18.4 | 10.9 | 10.9 | 59.7 | 40.3 | 3.28 | 0.10 |
| | 60세+ | (264) | 12.9 | 22.0 | 30.7 | 15.5 | 9.8 | 9.1 | 65.5 | 34.5 | 3.15 | 0.09 |
| 연령 성별 | 20대 남성 | (91) | 9.9 | 8.8 | 18.7 | 28.6 | 12.1 | 22.0 | 37.4 | 62.6 | 3.90 | 0.16 |
| | 20대 여성 | (82) | 9.8 | 17.1 | 35.4 | 24.4 | 8.5 | 4.9 | 62.2 | 37.8 | 3.20 | 0.14 |
| | 30대 남성 | (84) | 8.3 | 20.2 | 19.0 | 28.6 | 14.3 | 9.5 | 47.6 | 52.4 | 3.49 | 0.16 |
| | 30대 여성 | (81) | 16.0 | 13.6 | 27.2 | 27.2 | 7.4 | 8.6 | 56.8 | 43.2 | 3.22 | 0.16 |
| | 40대 남성 | (100) | 16.0 | 17.0 | 24.0 | 23.0 | 14.0 | 6.0 | 57.0 | 43.0 | 3.20 | 0.15 |
| | 40대 여성 | (97) | 9.3 | 16.5 | 37.1 | 23.7 | 11.3 | 2.1 | 62.9 | 37.1 | 3.18 | 0.12 |
| | 50대 남성 | (103) | 10.7 | 23.3 | 20.4 | 19.4 | 10.7 | 15.5 | 54.4 | 45.6 | 3.43 | 0.16 |
| | 50대 여성 | (98) | 12.2 | 20.4 | 32.7 | 17.3 | 11.2 | 6.1 | 65.3 | 34.7 | 3.13 | 0.14 |
| | 60세+ 남성 | (118) | 15.3 | 20.3 | 28.8 | 15.3 | 10.2 | 10.2 | 64.4 | 35.6 | 3.15 | 0.14 |
| 60세+ 여성 | (146) | 11.0 | 23.3 | 32.2 | 15.8 | 9.6 | 8.2 | 66.4 | 33.6 | 3.14 | 0.12 | |
| 종교 | 기독교 | (217) | 12.4 | 19.4 | 29.5 | 18.4 | 11.5 | 8.8 | 61.3 | 38.7 | 3.24 | 0.10 |
| | 불교 | (174) | 10.9 | 20.1 | 23.0 | 25.3 | 13.8 | 6.9 | 54.0 | 46.0 | 3.32 | 0.11 |
| | 천주교 | (116) | 11.2 | 15.5 | 27.6 | 30.2 | 7.8 | 7.8 | 54.3 | 45.7 | 3.31 | 0.13 |
| | 기타 | (1) | 0.0 | 0.0 | 100.0 | 0.0 | 0.0 | 0.0 | 100.0 | 0.0 | 3.00 | |
| | 종교없음 | (492) | 12.2 | 18.3 | 28.7 | 19.7 | 10.4 | 10.8 | 59.1 | 40.9 | 3.30 | 0.07 |
| 정치성향 | 보수 | (244) | 8.2 | 15.6 | 26.6 | 16.8 | 15.6 | 17.2 | 50.4 | 49.6 | 3.68 | 0.10 |
| | 중도 | (437) | 6.9 | 18.3 | 31.6 | 27.0 | 9.4 | 6.9 | 56.8 | 43.2 | 3.34 | 0.06 |
| | 진보 | (319) | 21.6 | 21.0 | 23.5 | 17.9 | 9.4 | 6.6 | 66.1 | 33.9 | 2.92 | 0.08 |
| 지역 | 서울 | (193) | 9.3 | 23.8 | 28.5 | 16.1 | 11.9 | 10.4 | 61.7 | 38.3 | 3.28 | 0.10 |
| | 인천/경기 | (306) | 13.1 | 18.3 | 27.1 | 23.5 | 8.2 | 9.8 | 58.5 | 41.5 | 3.25 | 0.08 |
| | 대전/충청/세종 | (105) | 15.2 | 16.2 | 24.8 | 21.0 | 12.4 | 10.5 | 56.2 | 43.8 | 3.30 | 0.15 |
| | 광주/전라 | (98) | 17.3 | 13.3 | 29.6 | 25.5 | 10.2 | 4.1 | 60.2 | 39.8 | 3.10 | 0.14 |
| | 대구/경북 | (102) | 8.8 | 16.7 | 29.4 | 18.6 | 14.7 | 11.8 | 54.9 | 45.1 | 3.49 | 0.14 |
| | 부산/울산/경남 | (155) | 8.4 | 18.1 | 27.1 | 25.8 | 12.3 | 8.4 | 53.5 | 46.5 | 3.41 | 0.11 |
| 강원/제주 | (41) | 14.6 | 19.5 | 31.7 | 17.1 | 9.8 | 7.3 | 65.9 | 34.1 | 3.10 | 0.22 | |
| 월 가구 소득 | 300만원 미만 | (213) | 7.5 | 19.2 | 31.0 | 26.3 | 7.0 | 8.9 | 57.7 | 42.3 | 3.33 | 0.09 |
| | 300~500만원 미만 | (345) | 11.3 | 18.8 | 27.8 | 22.6 | 13.0 | 6.4 | 58.0 | 42.0 | 3.26 | 0.07 |
| | 500만원 이상 | (442) | 14.5 | 17.9 | 26.2 | 18.6 | 11.1 | 11.8 | 58.6 | 41.4 | 3.29 | 0.07 |
| 복합 이탈주민 교류정도 | 만난 적 없음 | (718) | 11.6 | 18.2 | 28.4 | 22.0 | 10.9 | 8.9 | 58.2 | 41.8 | 3.29 | 0.05 |
| | 만난 경험 있음 | (252) | 12.7 | 19.4 | 28.2 | 19.8 | 9.5 | 10.3 | 60.3 | 39.7 | 3.25 | 0.09 |
| 교류정도 | 정기적 만남 | (30) | 13.3 | 16.7 | 10.0 | 26.7 | 23.3 | 10.0 | 40.0 | 60.0 | 3.60 | 0.29 |

마. 남북올림픽 단일팀은 세계평화를 위한 올림픽 정신에 부합한다.

(단위 : 명, %, 점)

| 구분 | | 사례 수 | 전적 비동의 | 비동의 | 다소 비동의 | 다소 동의 | 동의 | 전적 동의 | 비동의 | 동의 | 평균 | 표준 오차 |
|--------------------|--------------|--------|-----------|------|-----------|----------|-------|----------|------|-------|------|----------|
| 전체 | | (1000) | 5.5 | 5.8 | 18.8 | 37.4 | 22.3 | 10.2 | 30.1 | 69.9 | 3.96 | 0.04 |
| 성별 | 남성 | (496) | 7.3 | 5.2 | 19.8 | 33.7 | 22.6 | 11.5 | 32.3 | 67.7 | 3.94 | 0.06 |
| | 여성 | (504) | 3.8 | 6.3 | 17.9 | 41.1 | 22.0 | 8.9 | 28.0 | 72.0 | 3.98 | 0.05 |
| 연령 | 20대 | (173) | 6.4 | 4.0 | 22.0 | 39.3 | 16.2 | 12.1 | 32.4 | 67.6 | 3.91 | 0.10 |
| | 30대 | (165) | 3.6 | 7.9 | 19.4 | 40.6 | 19.4 | 9.1 | 30.9 | 69.1 | 3.92 | 0.09 |
| | 40대 | (197) | 3.6 | 4.6 | 19.8 | 35.5 | 22.8 | 13.7 | 27.9 | 72.1 | 4.11 | 0.09 |
| | 50대 | (201) | 7.0 | 8.5 | 17.4 | 32.8 | 26.4 | 8.0 | 32.8 | 67.2 | 3.87 | 0.09 |
| | 60세+ | (264) | 6.4 | 4.5 | 16.7 | 39.0 | 24.6 | 8.7 | 27.7 | 72.3 | 3.97 | 0.08 |
| | 연령 성별 | 20대 남성 | (91) | 11.0 | 3.3 | 25.3 | 31.9 | 19.8 | 8.8 | 39.6 | 60.4 | 3.73 |
| | 20대 여성 | (82) | 1.2 | 4.9 | 18.3 | 47.6 | 12.2 | 15.9 | 24.4 | 75.6 | 4.12 | 0.12 |
| | 30대 남성 | (84) | 3.6 | 9.5 | 15.5 | 40.5 | 21.4 | 9.5 | 28.6 | 71.4 | 3.95 | 0.13 |
| | 30대 여성 | (81) | 3.7 | 6.2 | 23.5 | 40.7 | 17.3 | 8.6 | 33.3 | 66.7 | 3.88 | 0.13 |
| | 40대 남성 | (100) | 3.0 | 5.0 | 20.0 | 33.0 | 19.0 | 20.0 | 28.0 | 72.0 | 4.20 | 0.13 |
| | 40대 여성 | (97) | 4.1 | 4.1 | 19.6 | 38.1 | 26.8 | 7.2 | 27.8 | 72.2 | 4.01 | 0.12 |
| | 50대 남성 | (103) | 9.7 | 7.8 | 14.6 | 33.0 | 26.2 | 8.7 | 32.0 | 68.0 | 3.84 | 0.14 |
| | 50대 여성 | (98) | 4.1 | 9.2 | 20.4 | 32.7 | 26.5 | 7.1 | 33.7 | 66.3 | 3.90 | 0.12 |
| | 60세+ 남성 | (118) | 8.5 | 1.7 | 22.9 | 31.4 | 25.4 | 10.2 | 33.1 | 66.9 | 3.94 | 0.12 |
| | 60세+ 여성 | (146) | 4.8 | 6.8 | 11.6 | 45.2 | 24.0 | 7.5 | 23.3 | 76.7 | 3.99 | 0.10 |
| 종교 | 기독교 | (217) | 5.1 | 6.5 | 18.9 | 37.3 | 23.0 | 9.2 | 30.4 | 69.6 | 3.94 | 0.08 |
| | 불교 | (174) | 4.0 | 5.2 | 20.1 | 35.6 | 26.4 | 8.6 | 29.3 | 70.7 | 4.01 | 0.09 |
| | 천주교 | (116) | 4.3 | 3.4 | 20.7 | 37.1 | 25.9 | 8.6 | 28.4 | 71.6 | 4.03 | 0.11 |
| | 기타 | (1) | 0.0 | 0.0 | 0.0 | 0.0 | 100.0 | 0.0 | 0.0 | 100.0 | 5.00 | |
| | 종교없음 | (492) | 6.5 | 6.3 | 17.9 | 38.2 | 19.5 | 11.6 | 30.7 | 69.3 | 3.93 | 0.06 |
| 정치성향 | 보수 | (244) | 12.7 | 9.0 | 22.5 | 32.8 | 18.0 | 4.9 | 44.3 | 55.7 | 3.49 | 0.09 |
| | 중도 | (437) | 3.2 | 5.3 | 23.8 | 41.9 | 20.6 | 5.3 | 32.3 | 67.7 | 3.87 | 0.05 |
| | 진보 | (319) | 3.1 | 4.1 | 9.1 | 34.8 | 27.9 | 21.0 | 16.3 | 83.7 | 4.43 | 0.07 |
| 지역 | 서울 | (193) | 6.2 | 5.2 | 17.6 | 36.3 | 24.4 | 10.4 | 29.0 | 71.0 | 3.98 | 0.09 |
| | 인천/경기 | (306) | 5.6 | 4.9 | 16.7 | 41.2 | 20.9 | 10.8 | 27.1 | 72.9 | 3.99 | 0.07 |
| | 대전/충청/세종 | (105) | 7.6 | 7.6 | 22.9 | 29.5 | 22.9 | 9.5 | 38.1 | 61.9 | 3.81 | 0.13 |
| | 광주/전라 | (98) | 1.0 | 8.2 | 21.4 | 25.5 | 28.6 | 15.3 | 30.6 | 69.4 | 4.18 | 0.12 |
| | 대구/경북 | (102) | 7.8 | 3.9 | 16.7 | 38.2 | 26.5 | 6.9 | 28.4 | 71.6 | 3.92 | 0.12 |
| | 부산/울산/경남 | (155) | 5.2 | 5.8 | 22.6 | 43.2 | 14.2 | 9.0 | 33.5 | 66.5 | 3.83 | 0.10 |
| | 강원/제주 | (41) | 2.4 | 9.8 | 14.6 | 39.0 | 26.8 | 7.3 | 26.8 | 73.2 | 4.00 | 0.18 |
| 월 가구 소득 | 300만원 미만 | (213) | 4.7 | 5.6 | 26.3 | 39.0 | 16.4 | 8.0 | 36.6 | 63.4 | 3.81 | 0.08 |
| | 300~500만원 미만 | (345) | 5.8 | 6.1 | 18.3 | 36.8 | 24.1 | 9.0 | 30.1 | 69.9 | 3.94 | 0.07 |
| | 500만원 이상 | (442) | 5.7 | 5.7 | 15.6 | 37.1 | 23.8 | 12.2 | 26.9 | 73.1 | 4.04 | 0.06 |
| 복합 이탈주민 교류정도 | 만남 적 없음 | (718) | 4.9 | 7.2 | 19.2 | 38.0 | 21.4 | 9.2 | 31.3 | 68.7 | 3.92 | 0.05 |
| | 만남 경험 있음 | (252) | 7.5 | 2.0 | 17.9 | 36.9 | 22.6 | 13.1 | 27.4 | 72.6 | 4.04 | 0.08 |
| | 정기적 만남 | (30) | 3.3 | 3.3 | 16.7 | 26.7 | 40.0 | 10.0 | 23.3 | 76.7 | 4.27 | 0.21 |

바. 잠시 2018년 평창동계올림픽 시기로 돌아가 보겠습니다. 귀하는 2018년 2월 당시 여자아이스하키 단일팀이 정의와 공정에 어긋난다고 생각하십니까?

(단위 : 명, %, 점)

| 구분 | | 사례 수 | 전적 어긋나지 않음 | 어긋나지 않음 | 별로 어긋나지 않음 | 다소 어긋 | 어긋 | 전적 어긋 | 어긋나지 않음 | 어긋 | 평균 | 표준 오차 | |
|-----------|--------------|---------|------------|---------|------------|-------|------|-------|---------|------|------|-------|------|
| 전체 | | (1000) | 10.7 | 15.2 | 32.9 | 26.0 | 8.9 | 6.3 | 58.8 | 41.2 | 3.26 | 0.04 | |
| 성별 | 남성 | (496) | 10.7 | 15.1 | 26.2 | 28.4 | 11.5 | 8.1 | 52.0 | 48.0 | 3.39 | 0.06 | |
| | 여성 | (504) | 10.7 | 15.3 | 39.5 | 23.6 | 6.3 | 4.6 | 65.5 | 34.5 | 3.13 | 0.05 | |
| 연령 | 20대 | (173) | 12.1 | 8.1 | 30.6 | 28.3 | 9.8 | 11.0 | 50.9 | 49.1 | 3.49 | 0.11 | |
| | 30대 | (165) | 9.7 | 15.2 | 30.9 | 32.1 | 7.9 | 4.2 | 55.8 | 44.2 | 3.26 | 0.10 | |
| | 40대 | (197) | 10.7 | 15.7 | 38.1 | 22.8 | 8.6 | 4.1 | 64.5 | 35.5 | 3.15 | 0.09 | |
| | 50대 | (201) | 12.9 | 13.4 | 31.8 | 26.4 | 8.0 | 7.5 | 58.2 | 41.8 | 3.25 | 0.10 | |
| | 60세+ | (264) | 8.7 | 20.8 | 32.6 | 22.7 | 9.8 | 5.3 | 62.1 | 37.9 | 3.20 | 0.08 | |
| 성별 연령 | 20대 남성 | (91) | 11.0 | 6.6 | 19.8 | 33.0 | 12.1 | 17.6 | 37.4 | 62.6 | 3.81 | 0.16 | |
| | 20대 여성 | (82) | 13.4 | 9.8 | 42.7 | 23.2 | 7.3 | 3.7 | 65.9 | 34.1 | 3.12 | 0.13 | |
| | 30대 남성 | (84) | 6.0 | 16.7 | 22.6 | 38.1 | 13.1 | 3.6 | 45.2 | 54.8 | 3.46 | 0.13 | |
| | 30대 여성 | (81) | 13.6 | 13.6 | 39.5 | 25.9 | 2.5 | 4.9 | 66.7 | 33.3 | 3.05 | 0.14 | |
| | 40대 남성 | (100) | 12.0 | 19.0 | 30.0 | 26.0 | 9.0 | 4.0 | 61.0 | 39.0 | 3.13 | 0.13 | |
| | 40대 여성 | (97) | 9.3 | 12.4 | 46.4 | 19.6 | 8.2 | 4.1 | 68.0 | 32.0 | 3.18 | 0.12 | |
| | 50대 남성 | (103) | 12.6 | 12.6 | 30.1 | 26.2 | 8.7 | 9.7 | 55.3 | 44.7 | 3.35 | 0.14 | |
| | 50대 여성 | (98) | 13.3 | 14.3 | 33.7 | 26.5 | 7.1 | 5.1 | 61.2 | 38.8 | 3.15 | 0.13 | |
| | 60세+ 남성 | (118) | 11.0 | 19.5 | 27.1 | 22.0 | 14.4 | 5.9 | 57.6 | 42.4 | 3.27 | 0.13 | |
| 60세+ 여성 | (146) | 6.8 | 21.9 | 37.0 | 23.3 | 6.2 | 4.8 | 65.8 | 34.2 | 3.14 | 0.10 | | |
| 종교 | 기독교 | (217) | 9.2 | 18.0 | 28.1 | 29.5 | 10.1 | 5.1 | 55.3 | 44.7 | 3.29 | 0.09 | |
| | 불교 | (174) | 9.8 | 16.7 | 34.5 | 21.8 | 9.2 | 8.0 | 60.9 | 39.1 | 3.28 | 0.10 | |
| | 천주교 | (116) | 10.3 | 15.5 | 31.9 | 31.9 | 3.4 | 6.9 | 57.8 | 42.2 | 3.23 | 0.12 | |
| | 기타 | (1) | 100.0 | 0.0 | 0.0 | 0.0 | 0.0 | 0.0 | 100.0 | 0.0 | 1.00 | | |
| | 종교없음 | (492) | 11.6 | 13.4 | 34.8 | 24.6 | 9.6 | 6.1 | 59.8 | 40.2 | 3.25 | 0.06 | |
| 정치성향 | 보수 | (244) | 4.1 | 15.2 | 28.7 | 25.8 | 12.7 | 13.5 | 48.0 | 52.0 | 3.68 | 0.09 | |
| | 중도 | (437) | 7.6 | 12.4 | 37.8 | 31.1 | 6.9 | 4.3 | 57.7 | 42.3 | 3.30 | 0.05 | |
| | 진보 | (319) | 20.1 | 19.1 | 29.5 | 19.1 | 8.8 | 3.4 | 68.7 | 31.3 | 2.88 | 0.08 | |
| 지역 | 서울 | (193) | 10.9 | 13.0 | 30.1 | 30.1 | 8.3 | 7.8 | 53.9 | 46.1 | 3.35 | 0.10 | |
| | 인천/경기 | (306) | 10.5 | 18.0 | 32.7 | 26.1 | 6.9 | 5.9 | 61.1 | 38.9 | 3.19 | 0.07 | |
| | 대전/충청/세종 | (105) | 12.4 | 11.4 | 43.8 | 18.1 | 8.6 | 5.7 | 67.6 | 32.4 | 3.16 | 0.12 | |
| | 광주/전라 | (98) | 14.3 | 22.4 | 29.6 | 26.5 | 5.1 | 2.0 | 66.3 | 33.7 | 2.92 | 0.12 | |
| | 대구/경북 | (102) | 7.8 | 15.7 | 26.5 | 28.4 | 10.8 | 10.8 | 50.0 | 50.0 | 3.51 | 0.14 | |
| | 부산/울산/경남 | (155) | 9.7 | 11.6 | 35.5 | 23.2 | 14.2 | 5.8 | 56.8 | 43.2 | 3.38 | 0.10 | |
| 월 가구 소득 | 강원/제주 | (41) | 9.8 | 9.8 | 34.1 | 29.3 | 12.2 | 4.9 | 53.7 | 46.3 | 3.39 | 0.20 | |
| | 300만원 미만 | (213) | 8.0 | 13.6 | 37.6 | 27.2 | 7.5 | 6.1 | 59.2 | 40.8 | 3.31 | 0.08 | |
| | 300~500만원 미만 | (345) | 9.3 | 16.2 | 35.4 | 24.9 | 9.9 | 4.3 | 60.9 | 39.1 | 3.23 | 0.07 | |
| | 500만원 이상 | (442) | 13.1 | 15.2 | 28.7 | 26.2 | 8.8 | 7.9 | 57.0 | 43.0 | 3.26 | 0.07 | |
| 이탈주민 교류정도 | 북한 | 만난 적 없음 | (718) | 10.4 | 14.2 | 34.3 | 26.9 | 8.4 | 5.8 | 58.9 | 41.1 | 3.26 | 0.05 |
| | 만난 경험 있음 | (252) | 12.3 | 17.9 | 30.6 | 22.6 | 9.1 | 7.5 | 60.7 | 39.3 | 3.21 | 0.09 | |
| | 정기적 만남 | (30) | 3.3 | 16.7 | 20.0 | 33.3 | 20.0 | 6.7 | 40.0 | 60.0 | 3.70 | 0.23 | |

사. 2018년 평창동계올림픽이 끝난 지 1년이 넘었습니다. 지금 시점에서 돌이켜 봤을 때 귀하는 여자아이스하키 단일팀이 정의와 공정애 어긋났다고 생각하십니까?

(단위 : 명, %, 점)

| 구분 | | 사례 수 | 전적 어긋나지 않음 | 어긋나지 않음 | 별로 어긋나지 않음 | 다소 어긋 | 어긋 | 전적 어긋 | 어긋나지 않음 | 어긋 | 평균 | 표준 오차 | |
|--------------|--------------|----------|------------|---------|------------|-------|------|-------|---------|------|------|-------|------|
| 전체 | | (1000) | 11.1 | 14.6 | 33.3 | 25.3 | 9.5 | 6.2 | 59.0 | 41.0 | 3.26 | 0.04 | |
| 성별 | 남성 | (496) | 11.7 | 14.3 | 25.0 | 28.4 | 12.1 | 8.5 | 51.0 | 49.0 | 3.40 | 0.06 | |
| | 여성 | (504) | 10.5 | 14.9 | 41.5 | 22.2 | 6.9 | 4.0 | 66.9 | 33.1 | 3.12 | 0.05 | |
| 연령 | 20대 | (173) | 11.0 | 11.0 | 30.6 | 26.6 | 11.0 | 9.8 | 52.6 | 47.4 | 3.45 | 0.11 | |
| | 30대 | (165) | 12.1 | 12.1 | 32.7 | 31.5 | 7.9 | 3.6 | 57.0 | 43.0 | 3.22 | 0.10 | |
| | 40대 | (197) | 10.7 | 15.7 | 34.5 | 25.4 | 9.1 | 4.6 | 60.9 | 39.1 | 3.20 | 0.09 | |
| | 50대 | (201) | 13.9 | 12.9 | 34.3 | 22.4 | 9.5 | 7.0 | 61.2 | 38.8 | 3.21 | 0.10 | |
| | 60세+ | (264) | 8.7 | 18.9 | 33.7 | 22.7 | 9.8 | 6.1 | 61.4 | 38.6 | 3.24 | 0.08 | |
| 성별 연령 | 20대 남성 | (91) | 9.9 | 6.6 | 23.1 | 30.8 | 13.2 | 16.5 | 39.6 | 60.4 | 3.80 | 0.15 | |
| | 20대 여성 | (82) | 12.2 | 15.9 | 39.0 | 22.0 | 8.5 | 2.4 | 67.1 | 32.9 | 3.06 | 0.13 | |
| | 30대 남성 | (84) | 8.3 | 14.3 | 22.6 | 39.3 | 13.1 | 2.4 | 45.2 | 54.8 | 3.42 | 0.13 | |
| | 30대 여성 | (81) | 16.0 | 9.9 | 43.2 | 23.5 | 2.5 | 4.9 | 69.1 | 30.9 | 3.01 | 0.14 | |
| | 40대 남성 | (100) | 14.0 | 17.0 | 25.0 | 28.0 | 11.0 | 5.0 | 56.0 | 44.0 | 3.20 | 0.14 | |
| | 40대 여성 | (97) | 7.2 | 14.4 | 44.3 | 22.7 | 7.2 | 4.1 | 66.0 | 34.0 | 3.21 | 0.12 | |
| | 50대 남성 | (103) | 12.6 | 13.6 | 28.2 | 25.2 | 10.7 | 9.7 | 54.4 | 45.6 | 3.37 | 0.14 | |
| | 50대 여성 | (98) | 15.3 | 12.2 | 40.8 | 19.4 | 8.2 | 4.1 | 68.4 | 31.6 | 3.05 | 0.13 | |
| 성별 60세+ | 60세+ 남성 | (118) | 12.7 | 18.6 | 25.4 | 22.0 | 12.7 | 8.5 | 56.8 | 43.2 | 3.29 | 0.13 | |
| | 60세+ 여성 | (146) | 5.5 | 19.2 | 40.4 | 23.3 | 7.5 | 4.1 | 65.1 | 34.9 | 3.21 | 0.09 | |
| | 종교 | 기독교 | (217) | 10.1 | 15.7 | 31.8 | 25.3 | 12.4 | 4.6 | 57.6 | 42.4 | 3.28 | 0.09 |
| | 불교 | (174) | 9.2 | 15.5 | 35.6 | 23.0 | 9.2 | 7.5 | 60.3 | 39.7 | 3.30 | 0.10 | |
| | 천주교 | (116) | 12.1 | 13.8 | 31.9 | 29.3 | 7.8 | 5.2 | 57.8 | 42.2 | 3.22 | 0.12 | |
| 종교 | 기타 | (1) | 100.0 | 0.0 | 0.0 | 0.0 | 0.0 | 0.0 | 100.0 | 0.0 | 1.00 | | |
| | 종교없음 | (492) | 11.8 | 14.0 | 33.5 | 25.2 | 8.7 | 6.7 | 59.3 | 40.7 | 3.25 | 0.06 | |
| 정치성향 | 보수 | (244) | 4.9 | 10.2 | 32.8 | 23.0 | 15.2 | 13.9 | 48.0 | 52.0 | 3.75 | 0.09 | |
| | 중도 | (437) | 7.6 | 13.5 | 36.6 | 29.5 | 8.9 | 3.9 | 57.7 | 42.3 | 3.30 | 0.06 | |
| | 진보 | (319) | 20.7 | 19.4 | 29.2 | 21.3 | 6.0 | 3.4 | 69.3 | 30.7 | 2.83 | 0.07 | |
| 지역 | 서울 | (193) | 11.4 | 14.0 | 31.6 | 26.4 | 9.8 | 6.7 | 57.0 | 43.0 | 3.30 | 0.10 | |
| | 인천/경기 | (306) | 11.4 | 16.3 | 32.4 | 25.5 | 7.8 | 6.5 | 60.1 | 39.9 | 3.22 | 0.08 | |
| | 대전/충청/세종 | (105) | 14.3 | 11.4 | 39.0 | 18.1 | 11.4 | 5.7 | 64.8 | 35.2 | 3.18 | 0.13 | |
| | 광주/전라 | (98) | 13.3 | 20.4 | 35.7 | 23.5 | 6.1 | 1.0 | 69.4 | 30.6 | 2.92 | 0.12 | |
| | 대구/경북 | (102) | 7.8 | 14.7 | 25.5 | 35.3 | 6.9 | 9.8 | 48.0 | 52.0 | 3.48 | 0.13 | |
| 지역 | 부산/울산/경남 | (155) | 9.0 | 11.6 | 36.1 | 23.2 | 14.2 | 5.8 | 56.8 | 43.2 | 3.39 | 0.10 | |
| | 강원/제주 | (41) | 9.8 | 9.8 | 36.6 | 24.4 | 12.2 | 7.3 | 56.1 | 43.9 | 3.41 | 0.21 | |
| | 월 가구 소득 | 300만원 미만 | (213) | 9.4 | 10.8 | 41.8 | 24.4 | 6.6 | 7.0 | 62.0 | 38.0 | 3.29 | 0.09 |
| 월 가구 소득 | 300~500만원 미만 | (345) | 9.3 | 17.1 | 33.0 | 24.9 | 11.3 | 4.3 | 59.4 | 40.6 | 3.25 | 0.07 | |
| | 500만원 이상 | (442) | 13.3 | 14.5 | 29.4 | 26.0 | 9.5 | 7.2 | 57.2 | 42.8 | 3.26 | 0.07 | |
| 북한 이탈주민 교류정도 | 만난 적 없음 | (718) | 10.7 | 14.1 | 35.2 | 24.9 | 9.3 | 5.7 | 60.0 | 40.0 | 3.25 | 0.05 | |
| | 만난 경험 있음 | (252) | 12.3 | 17.1 | 29.4 | 24.6 | 9.1 | 7.5 | 58.7 | 41.3 | 3.24 | 0.09 | |
| 교류정도 | 정기적 만남 | (30) | 10.0 | 6.7 | 20.0 | 40.0 | 16.7 | 6.7 | 36.7 | 63.3 | 3.67 | 0.24 | |

2019 한반도 문제에 대한 국민인식 조사

ID

안녕하십니까?

이 설문조사는 통일연구원에서 진행하는 조사로, 우리 국민의 평화, 전쟁, 통일에 대한 태도를 전반적으로 파악하기 위한 것입니다. 귀하께서 본 설문조사를 통해 제공하는 정보는 우리 국민의 평화, 전쟁, 통일에 대한 의식을 더 잘 이해하고 통일대북정책을 수립하는데 크게 도움이 될 것입니다.

본 조사는 한국에 거주하고 있는 만 19세 이상인 분들 약 1,300명을 대상으로 5월-6월 사이에 진행될 것입니다. 본 조사에서 묻는 질문에는 정답이 없습니다. 귀하께서 질문을 듣거나 보고 생각나는 의견을 솔직하게 응답해 주십시오. 설문조사는 한 시간 이내로 진행될 예정이며, 귀하께서 본 설문에 참여하실 경우 소정의 답례품을 지급받게 될 것입니다. 귀하께서 작성하신 설문지는 자료처리 후 폐기 처리됩니다.

이 조사의 개인정보관리책임자는 통일연구원 박주화 부연구위원이며, 본 조사를 통해 얻어진 지식을 모든 사람들이 이용할 수 있도록 조사 결과는 통일연구원의 보안심사를 거쳐 공공자료로 공개될 수 있고 연구 보고서, 학술논문, 전문잡지 등 학술정보로 출판될 수 있습니다.

본 조사결과가 공공자료로 공개되거나, 학술정보로 이용될 때 귀하의 이름은 물론 식별 가능한 다른 어떤 개인 정보도 제공되지 않을 것입니다. 귀하의 신원(성별, 연령)에 대한 정보는 통계적인 내용만(예를 들면 '서울 에 거주중인 120명 응답자의 50%는 여성이었으며 평균연령은 34.4세였다') 발표될 것입니다. 다시 말해 수집된 자료를 통해 개인을 식별할 수 없습니다. 하지만 답례품이 금품일 경우 「개인정보 보호법」 제15조, 「소득세법」 제127조 및 제128조에 의거 개인정보 제공이 필요할 수 있습니다. 이는 연구에는 사용되지 않을 것이며 법률이 규정한 절차에 따라 보관 및 파기될 것입니다. 본 조사결과를 통해 얻은 모든 개인 정보의 비밀 보장을 위해 최선을 다할 것입니다.

본 설문조사에 참여함으로써 귀하가 받을 수 있는 피해는 현재까지 학계에 보고되지 않았습니니다. 귀하는 설문조사를 참여하는 도중에 언제든지 그만둘 수 있으며, 그에 따른 어떠한 불이익도 없습니다. 혹시라도 귀하가 설문조사에 참여하고 있는 동안에 신체적으로나 감정적으로 불편함이 느껴지시면 언제든지 설문을 중단할 수 있습니다. 또한 귀하는 언제든지 이 조사의 참여를 철회할 수 있고, 이 결정이 귀하에게 어떠한 해도 되지 않을 것입니다.

본 연구는 통일연구원 생명윤리심의위원회(IRB)에 의해 검토되고 승인되었습니다. 연구에 대해 질문이 있거나 설문 중간에 문제가 생겼을 경우 박주화 부연구위원(02-2023-8140)에게 문의해 주십시오. 만일 향후에 연구 대상자의 권익에 피해를 주는 정보가 발생하는 경우, 연구자들은 조속한 시일내에 알려드릴 것입니다. 본 연구에 대해 질문사항이 있으면 연구책임자에게 문의하실 수 있으며, 연구참가자의 권리 침해에 대해 문의할 사항이 있으시면 "통일연구원 생명윤리위원회 담당자(02-2023-8056)에 연락하실 수 있습니다.

바쁘신 와중에 소중한 시간을 내주셔서 감사드립니다.

통일연구원 통일정책연구실 박주화 부연구위원

| | | | |
|-------|--|-------|------------------|
| 주관 기관 |  통일연구원 <small>Korea Institute for National Unification</small> | 수행 기관 | 닐슨컴퍼니코리아(유) |
| | | 연구 담당 | 손일란 대리 / 조창우 연구원 |
| | | 문의 사항 | ☎ 02-2122-7123 |

※ 설명해드린 내용을 읽고 이 설문조사에 참여하는 것에 동의하십니까? 동의함

※ 귀하가 응답하신 설문자료가 통일연구원의 보안심사를 거쳐 **공공자료로** 제공되는 것에 동의하십니까? 동의함

※ 귀하가 응답하신 설문자료가 **학술정보로** 활용되는 것에 동의하십니까? 동의함

| | | | | | |
|---|------|-------|----------------------|----------------------|---|
| <input type="checkbox"/> 응답자 선정 질문 (※ 면접원 기재) | | | | | |
| SQ1. 거주지역 | | | | | |
| ① 서울 | ② 부산 | ③ 대구 | ④ 인천 | ⑤ 광주 | |
| ⑥ 대전 | ⑦ 울산 | ⑧ 세종 | ⑨ 경기 | ⑩ 강원 | |
| ⑪ 충북 | ⑫ 충남 | ⑬ 전북 | ⑭ 전남 | ⑮ 경북 | |
| ⑯ 경남 | ⑰ 제주 | | | | |
| SQ2. 거주지역 크기 | | ① 대도시 | ② 중·소도시 | ③ 읍/면 | |
| SQ3. 성별 | | ① 남성 | ② 여성 | | |
| SQ4. 올해 귀하의 연세는 만으로 어떻게 되십니까? | | 만 | <input type="text"/> | <input type="text"/> | 세 |
| ▶ 만 19세 미만 [2000년 1월 1일 이후 출생자] → 면접 중단 | | | | | |

평화와 전쟁의 심리적 표상

문1. "평화"라는 단어를 듣고 제일 처음 머리에 떠오르는 단어 세 개를 순서대로 적어주세요.

| 순서 | 떠오르는 단어 |
|-----|---------|
| (1) | |
| (2) | |
| (3) | |

문2. "전쟁"이라는 단어를 듣고 제일 처음 머리에 떠오르는 단어 세 개를 순서대로 적어주세요.

| 순서 | 떠오르는 단어 |
|-----|---------|
| (1) | |
| (2) | |
| (3) | |

가치관 & 개인적 성향

우익권위주의

문3. 아래에는 귀하가 찬성할 수도 있고 반대할 수도 있는 8개 주장들이 제시되어 있습니다. 각 문항에 대해 '전적으로 반대한다(1점)' - '전적으로 찬성한다(7점)' 사이에서 자유롭게 솔직하게 응답해 주시기 바랍니다.

| | | | | | | |
|------------|----|----------|------|----------|----|------------|
| 전적으로 반대 | 반대 | 약간 반대 | 보통이다 | 약간 찬성 | 찬성 | 전적으로 찬성 |
| 1 | 2 | 3 | 4 | 5 | 6 | 7 |

| 주 장 | 응답칸 |
|--|-----|
| 1) 사람들 마음속에 의심을 불러일으키는 말이 많은 선동가들의 말을 무시해야 한다. 국가의 정당한 권위자들에 따른 판단을 신뢰하는 것이 언제나 낫다. | |
| 2) 우리 사회는 더 늦기 전에 낙태, 포르노그라피, 결혼에 대한 신성한 도덕적 규범을 철저히 지켜야 한다. 또한 이를 위반하는 사람들은 강력하게 처벌해야 한다. | |
| 3) 우리 사회에는 중요한 것들을 파괴하려는 급진주의자, 비도덕적인 사람들이 많다. 우리 사회는 이들을 막아야 한다. | |
| 4) 최근의 범죄, 성(性)적 부도덕과 사회무질서를 고려한다면 우리 사회의 도덕적 기준, 법과 질서를 수호하기 위해서 문제를 일으키는 집단과 인물들을 엄중히 처벌해야 한다. | |
| 5) 정부는 질 낮고 역겨우며 혐오스러운 내용을 포함한 언론이나 인터넷을 검열해야 한다. 이는 우리 모두에게 좋은 것이다. | |
| 6) 우리나라에 정말 필요한 것은 더 많은 시민적 권리가 아니라 강력한 법과 질서이다 | |
| 7) 전통적 가치와 전통적 방식은 여전히 우리가 살아가는데 최선의 길을 가르쳐 주고 있다. | |
| 8) 우리나라에 진정으로 필요한 것은 사악함을 제거하고 우리를 올바른 길로 인도할 수 있는 강력하고 확고한 지도자이다. | |

사회지배성향

문4. 아래에는 귀하가 찬성할 수도 있고 반대할 수도 있는 8개 주장들이 제시되어 있습니다. 각 문항에 대해 '전적으로 반대한다(1점) - '전적으로 찬성한다(7점)' 사이에서 자유롭게 솔직하게 응답해 주시기 바랍니다.

| | | | | | | |
|------------|----|----------|------|----------|----|------------|
| 전적으로 반대 | 반대 | 약간 반대 | 보통이다 | 약간 찬성 | 찬성 | 전적으로 찬성 |
| 1 | 2 | 3 | 4 | 5 | 6 | 7 |

| 문 항 | 응답칸 |
|---|-----|
| 1) 열등한 개인, 집단과 계층은 자신들의 주제에 맞게 주어진 위치에 머물러 있어야만 한다. | |
| 2) 우월한 계층 또는 집단이 상위에 있고 열등한 계층과 집단은 하위에 있는 것이 바람직 할 것이다. | |
| 3) 이상적인 사회가 되기 위해서는 집단간 위계가 분명해야 한다. 어떤 계층은 상위에, 다른 계층은 하위에 있어야 한다. | |
| 4) 세상에는 남보다 더 우월한 사람들이 있다. | |
| 5) 우리는 성공할 수 있는 기회를 모든 개인과 계층에게 동일하게 주도록 노력해야 한다. | |
| 6) 우리는 모든 사람과 계층에게 동일한 삶의 여건을 제공하도록 노력해야 한다. | |
| 7) 모든 계층의 사람들이 살면서 동일한 기회를 가질 수 있도록 최선의 노력을 기울여야 한다. | |
| 8) 사람 간, 계층 간 평등이 우리 사회가 추구하는 목표가 되어야 한다. | |

보편적 10개 가치

문5. 다음으로 귀하의 삶에 대한 태도에 대해서 몇 가지 질문을 하겠습니다. 아래에는 다양한 가치들이 제시되어 있습니다. 귀하의 인생의 지침, 삶의 원칙으로서 각 가치들이 얼마나 중요한지 말씀해 주십시오. 각 가치들에 대해 '나의 원칙과 지침과 반대이다(-1점)', '전적으로 중요하지 않다(0점)' '중요하다(3점)', '전적으로 중요하다(7점)' 사이에서 자유롭게 솔직하게 응답해 주시기 바랍니다.

| | | | |
|------------------|--------------------|-----|-------------|
| 나의 지침과 원칙에 반대 | 전적으로 중요하지 않음 | 중요함 | 전적으로 중요함 |
| -1 | 0 | 1 | 2 |
| 3 | 4 | 5 | 6 |
| 7 | | | |

| 문 항 | 응답칸 |
|---|-----|
| 1) 권력(사회적 힘, 권위, 경제적 부) | |
| 2) 성취(성공, 유능, 야심, 사람과 사건(일)에 대한 영향력) | |
| 3) 쾌락(욕구의 만족, 즐거운 삶을 추구, 방종) | |
| 4) 자극(대범함, 다양한 삶, 도전하는 사람, 흥분되는 삶) | |
| 5) 자율(창의성, 자유, 호기심, 독립심, 자신의 목표를 스스로 결정) | |
| 6) 보편주의(편견이 없는, 자연과 예술의 존중, 사회적 정의, 평화로운 세상, 평등, 지혜, 자연과의 조화, 환경보호) | |
| 7) 박애(도움이 되는, 정직함, 용서, 충실함, 책임감) | |
| 8) 전통(전통에 대한 존중, 겸손함, 헌신, 겸양, 자신의 지위에 만족(안분지족)) | |
| 9) 동조(복종, 부모와 연장자에 대한 존경, 자기수양, 공손함과 정중함) | |
| 10) 안전(국가안보, 가정의 안전, 사회적 질서, 단정함, 호의에 대한 보답) | |

보편적 가치(2개 가치): 자기고양(self-enhancement) vs. 자기초월(self-transcendence)

문6. 다음은 여러 사람들에 대한 간략한 설명들입니다. 각 설명을 읽고 아래 설명한 사람이 여러분과 얼마나 같은지 말씀해 주십시오. 아래 설명이 귀하와 얼마나 비슷한지 '전적으로 같지 않다(1점)' - '전적으로 같다(6점)' 사이에서 자유롭게 솔직하게 응답해 주시기 바랍니다.

| | | | | | |
|---------------|-------|-------|----------|----|------------|
| 전적으로 같지 않다 | 같지 않다 | 조금 같다 | 어느 정도 같다 | 같다 | 전적으로 같다 |
| 1 | 2 | 3 | 4 | 5 | 6 |

| 문 항 | 응답칸 |
|---|-----|
| 1) 즐길 수 있는 모든 기회를 활용하는 것이 그(그녀)에게는 중요하다. | |
| 2) 크게 성공하는 것이 그녀(그)에게는 중요하다. | |
| 3) 다른 사람이 무엇을 할지 지시하는 사람이 되는 것이 그(그녀)에게는 중요하다. | |
| 4) 부유해 지는 것이 그녀(그)에게는 중요하다. | |
| 5) 의지할 수 있고 믿을 수 있는 친구가 되는 것이 그(그녀)에게는 중요하다. | |
| 6) 자신이 소중히 여기는 사람들의 모든 필요에 관심을 기울이는 것이 그녀(그)에게는 중요하다. | |
| 7) 자연을 보호하는 것이 그(그녀)에게는 중요하다. | |
| 8) 사람들과 의견이 다를지라도 그들을 수용하는 것이 그녀(그)에게는 중요하다. | |

조절 초점: 향상초점(promotional focus) vs. 예방초점(preventive focus)

문7. 아래의 문장들이 당신을 얼마나 잘 나타내고 있는지 말씀해 주십시오. 각 문장이 귀하를 나타내는 정도를 '전적으로 동의하지 않는다(1점)', '보통이다(3점)', '전적으로 동의한다(5점)' 사이에서 자유롭게 솔직하게 응답해 주시기 바랍니다.

| | | | | |
|-----------------|------------|-----|--------|----------|
| 전적으로 동의하지 않음 | 별로 동의하지 않음 | 보통임 | 다소 동의함 | 전적으로 동의함 |
| 1 | 2 | 3 | 4 | 5 |

| 문 항 | 응답칸 |
|--|-----|
| 1) 나는 어떤 일을 성취한 후 고무되어 그 일을 더 열심히 한 적이 있다. | |
| 2) 나는 자발적으로 시작한 일들을 잘 해내는 편이다. | |
| 3) 중요한 일을 진행할 때, 나는 계획대로 잘 진행하는 편이다. | |
| 4) 지금까지 나의 삶에서 흥미를 끌거나 열심히 하고 싶은 마음이 들게 하는 취미나 활동들을 자주 발견했다. | |
| 5) 나는 자라면서 부모님께서 도를 넘는 행동이라고 생각하실 만한 일은 하지 않았다. | |
| 6) 나는 자라면서 부모님이 화내실 만한 일들은 하지 않았다. | |
| 7) 나는 부모님이 만들어 놓으신 규칙과 통제에 착실하게 따랐다. | |
| 8) 나는 자라면서 부모님이 싫어하실 만한 행동들은 하지 않았다. | |

미래-현재 지향성(future-immediate orientation)

문8. 다음으로 귀하의 사고방식에 대해 말씀해 주십시오. 다음 질문에 대해 '전적으로 동의하지 않는다(1점)' - '전적으로 동의한다(7점)' 사이에서 자유롭게 솔직하게 응답해 주시기 바랍니다.

| 전적으로 동의하지 않음 | 동의하지 않음 | 별로 동의하지 않음 | 보통이다 | 약간 동의함 | 동의함 | 전적으로 동의함 |
|--------------------|------------|------------------|------|-----------|-----|-------------|
| 1 | 2 | 3 | 4 | 5 | 6 | 7 |

| 문 항 | 응답칸 |
|---|-----|
| 1) 나는 미래의 일은 자연히 해결될 것이라고 생각하기 때문에, 당연한 현재의 관심사를 만족시키기 위해서만 행동한다. | |
| 2) 나는 미래에 나타날 수 있는 문제들이 위험 수준에 도달하기 전에 해결될 것이라고 생각하기 때문에, 보통은 그 문제들에 대한 경고를 무시한다. | |
| 3) 미래의 결과들은 나중에 해결될 수 있기 때문에, 나는 현재를 희생할 필요는 없다고 생각한다. | |
| 4) 미래의 문제들은 나중에 수습할 수 있기 때문에, 나는 현재의 관심사를 만족시키기 위해서만 행동한다. | |
| 5) 나는 보통 달성하는 데에 몇 년이 걸릴지도 모르는 미래의 성과를 얻기 위해 행동에 착수한다. | |
| 6) 나는 미래의 성과를 달성하기 위해 현재의 행복이나 웰빙을 기꺼이 희생할 의향이 있다. | |
| 7) 나는 부정적인 결과가 몇 년 동안은 발생하지 않을 것이라고 해도 그에 대한 경고를 진지하게 고려하는 것이 중요하다고 생각한다. | |
| 8) 결정을 내릴 때, 나는 이 결정이 미래에 나에게 어떤 영향을 미칠 것인지 생각한다. | |

개인주의 vs. 집단주의

문9. 아래에는 사람들이 집단이나 대인관계에서 경험하는 생각과 느낌, 행동을 묻는 문항들이 제시되어 있습니다. 각 문항의 양 쪽 끝에 제시된 진술문을 잘 읽고, **A와 B의 방향으로 귀하가 동의하는 진술문을 선택한 다음 해당내용에 동의하는 정도를 '다소 동의한다(1점)' ~ '매우 동의한다'(3점) 사이의 점수에 응답**해주시시오.

| | | | | | | | | | | | | | | | |
|-------|--|-------|----|-------|----|-------|----|-------|---|---|---|--|---|---|---|
| 1) | <p>Q. 집단의 목표와 개인의 목표가 상충하면</p> <p>A. 집단의 목표에 우선순위를 두어야 한다 ←————→ B. 개인의 목표에 우선순위를 두어야 한다</p> <table border="1" style="width: 100%; text-align: center;"> <tr> <td>매우 동의</td> <td>동의</td> <td>다소 동의</td> <td></td> <td>다소 동의</td> <td>동의</td> <td>매우 동의</td> </tr> <tr> <td>③</td> <td>②</td> <td>①</td> <td></td> <td>①</td> <td>②</td> <td>③</td> </tr> </table> | 매우 동의 | 동의 | 다소 동의 | | 다소 동의 | 동의 | 매우 동의 | ③ | ② | ① | | ① | ② | ③ |
| 매우 동의 | 동의 | 다소 동의 | | 다소 동의 | 동의 | 매우 동의 | | | | | | | | | |
| ③ | ② | ① | | ① | ② | ③ | | | | | | | | | |
| 2) | <p>Q. 집단 성공의 원동력은</p> <p>A. 구성원 간 협동이다. ←————→ B. 구성원 간 경쟁이다.</p> <table border="1" style="width: 100%; text-align: center;"> <tr> <td>매우 동의</td> <td>동의</td> <td>다소 동의</td> <td></td> <td>다소 동의</td> <td>동의</td> <td>매우 동의</td> </tr> <tr> <td>③</td> <td>②</td> <td>①</td> <td></td> <td>①</td> <td>②</td> <td>③</td> </tr> </table> | 매우 동의 | 동의 | 다소 동의 | | 다소 동의 | 동의 | 매우 동의 | ③ | ② | ① | | ① | ② | ③ |
| 매우 동의 | 동의 | 다소 동의 | | 다소 동의 | 동의 | 매우 동의 | | | | | | | | | |
| ③ | ② | ① | | ① | ② | ③ | | | | | | | | | |
| 3) | <p>Q. 나에게서 주위 사람들과</p> <p>A. 구별되는 나만의 특징이 중요하다 ←————→ B. 공유하는 공통된 특징이 중요하다</p> <table border="1" style="width: 100%; text-align: center;"> <tr> <td>매우 동의</td> <td>동의</td> <td>다소 동의</td> <td></td> <td>다소 동의</td> <td>동의</td> <td>매우 동의</td> </tr> <tr> <td>③</td> <td>②</td> <td>①</td> <td></td> <td>①</td> <td>②</td> <td>③</td> </tr> </table> | 매우 동의 | 동의 | 다소 동의 | | 다소 동의 | 동의 | 매우 동의 | ③ | ② | ① | | ① | ② | ③ |
| 매우 동의 | 동의 | 다소 동의 | | 다소 동의 | 동의 | 매우 동의 | | | | | | | | | |
| ③ | ② | ① | | ① | ② | ③ | | | | | | | | | |
| 4) | <p>Q. 나는 함께 있는 상대방이나 상황에</p> <p>A. 상관없이 일관되게 행동한다. ←————→ B. 따라 종종 다르게 행동한다.</p> <table border="1" style="width: 100%; text-align: center;"> <tr> <td>매우 동의</td> <td>동의</td> <td>다소 동의</td> <td></td> <td>다소 동의</td> <td>동의</td> <td>매우 동의</td> </tr> <tr> <td>③</td> <td>②</td> <td>①</td> <td></td> <td>①</td> <td>②</td> <td>③</td> </tr> </table> | 매우 동의 | 동의 | 다소 동의 | | 다소 동의 | 동의 | 매우 동의 | ③ | ② | ① | | ① | ② | ③ |
| 매우 동의 | 동의 | 다소 동의 | | 다소 동의 | 동의 | 매우 동의 | | | | | | | | | |
| ③ | ② | ① | | ① | ② | ③ | | | | | | | | | |

사회적 믿음

주관적 안녕(subjective well-being)

문10. 다음으로 현재 생활에 대한 귀하의 행복과 만족도에 대해 말씀해 주십시오. 다음 질문에 대해 '전적으로 만족(행복)하지 않다(1점)' - '전적으로 만족(행복)한다(7점)' 사이에서 자유롭게 솔직하게 응답해 주시기 바랍니다.

| | | | | | | |
|-----------------|---------|---------------|------|-----------|-----|-------------|
| 전적으로 만족하지 않음 | 만족하지 않음 | 별로 만족하지 않음 | 보통이다 | 약간 만족함 | 만족함 | 전적으로 만족함 |
| 1 | 2 | 3 | 4 | 5 | 6 | 7 |

| 문 항 | 응답칸 |
|---|-----|
| 1) 현재 당신의 삶은 전체적으로 얼마나 행복합니까? | |
| 2) 현재 당신의 객관적 생활조건들에 얼마나 만족하십니까? | |
| 3) 당신은 현재 자신의 삶에 얼마나 만족하십니까? | |
| 4) 당신 주위의 다른 사람들과 비교해서 얼마나 행복합니까? | |
| 5) 당신 주위의 다른 사람들과 비교하면 자신의 객관적 생활조건들에 얼마나 만족하십니까? | |
| 6) 당신이 바라는 이상과 비교하면 현재 당신의 삶은 얼마나 행복합니까? | |
| 7) 당신이 바라는 이상과 비교하면 자신의 객관적 생활조건에 얼마나 만족하십니까? | |

정치적 효능감

문11. 다음에는 여러 가지 문제에 대한 귀하의 의견을 여쭙어 보겠습니다. 다음 문항에 대해 어느 정도 동의하시는지를 '전적으로 동의하지 않는다(1점)', '보통이다(3점)', '전적으로 동의한다(5점)' 사이에서 자유롭게 솔직하게 응답해 주시기 바랍니다.

| | | | | |
|-----------------|------------|-----|--------|----------|
| 전적으로 동의하지 않음 | 별로 동의하지 않음 | 보통임 | 다소 동의함 | 전적으로 동의함 |
| 1 | 2 | 3 | 4 | 5 |

| 문 항 | 응답칸 |
|--|-----|
| 1) 나 같은 일반시민들도 정부가 하는 일에 대해 영향을 미칠 수 있다. | |
| 2) 정부는 나 같은 일반시민들의 목소리에 귀 기울이고 있다. | |
| 3) 나는 한국이 당면하고 있는 중요한 정치 문제를 잘 이해하고 있다. | |
| 4) 나는 대부분의 한국사람보다 정치나 행정에 대해 더 잘 알고 있다. | |

한국사회 공정성

문12. 다음에는 우리 사회에 대한 귀하의 의견을 여쭙어 보겠습니다. 다음 문항에 대해 어느 정도 동의하시는지를 '전적으로 동의하지 않는다(1점)', '보통이다(3점)', '전적으로 동의한다(5점)' 사이에서 자유롭게 솔직하게 응답해 주시기 바랍니다.

| | | | | |
|-----------------|------------|-----|--------|----------|
| 전적으로 동의하지 않음 | 별로 동의하지 않음 | 보통임 | 다소 동의함 | 전적으로 동의함 |
| 1 | 2 | 3 | 4 | 5 |

| 문 항 | 응답칸 |
|--|-----|
| 1) 나의 노력에 비해 내가 처한 현실은 공정하지 않다. | |
| 2) 한국은 재화와 기회의 분배를 더 평등하게 만드는 "공정성 혁명"이 필요하다. | |
| 3) 한국에서는 개인의 노력보다 성별, 지역, 연령, 사회적 배경에 따라 성공이 결정된다. | |
| 4) 열심히 일하고 공부한다고 해서 내 처지가 더 나아질 것인지는 알 수 없다. | |

집단과 갈등의 본질 변화가능성에 대한 믿음

문13. 다음에는 여러 가지 문제에 대한 귀하의 의견을 여쭙어 보겠습니다. 다음 문항에 대해 어느 정도 동의하시는지를 '전적으로 동의하지 않는다(1점)' - '전적으로 동의한다(6점)' 사이에서 자유롭게 솔직하게 응답해 주시기 바랍니다.

| | | | | | |
|-----------------|---------|---------------|--------|-----|-------------|
| 전적으로 동의하지 않음 | 동의하지 않음 | 다소 동의하지 않음 | 다소 동의함 | 동의함 | 전적으로 동의함 |
| 1 | 2 | 3 | 4 | 5 | 6 |

| 문 항 | 응답칸 |
|--|-----|
| 1) 집단 또는 조직의 근본적인 특성은 변하지 않는다. 이런 말을 해서는 안 되지만, 늙은 개에게는 새로운 것을 가르칠 수 없다(노인은 새로운 것을 받아들이지 않는다)는 미국 속담은 맞는 것 같다. | |
| 2) 집단이나 조직이 다양한 일들을 할 수 있지만, 그들의 근본은 변하지 않는다. | |
| 3) 폭력적 집단은 그들의 행동 방식을 절대로 바꾸지 않는다. | |
| 4) 모든 집단이나 조직, 국가는 바꿀 수 없는 도덕적 가치와 신념을 가지고 있다. | |
| 5) 설사 분쟁과 갈등에 관련된 모든 쟁점과 환경이 다루어지더라도, 분쟁(갈등)의 본질은 변할 수 없다. | |
| 6) 분쟁(갈등)의 본질은 고정되어 있고 변하지 않기 때문에, 분쟁(갈등)의 고유한 측면은 변할 수 없다. | |
| 7) 분쟁(갈등)이 해결되는 것처럼 보일 때도 있지만, 분쟁(갈등)의 핵심과 본질은 절대로 변하지 않는다. | |

불안감 (insecurity, concern)

문14. 다음으로 귀하께서 개인적인 영역이나 사회적인 영역에서 느끼는 불안정감 또는 불안감을 말씀해 주십시오. 귀하께서 아래에 제시한 영역에서 느끼는 문항에 대해 어느 정도 불안정감과 불안감을 느끼시는지 '전적으로 불안정하다(1점)', '보통이다(3점)', '전적으로 안정적이다(5점)' 사이에서 자유롭게 솔직하게 응답해 주시기 바랍니다.

| 전적으로 불안정하다 | 불안정하다 | 보통이다 | 안정적이다 | 전적으로 안정적이다 |
|------------|---------|---------|---------|------------|
| 1 | 2 | 3 | 4 | 5 |

| | 응답칸 | | 응답칸 |
|--------------|-----|---------------|-----|
| 1) 건강 상황 | | 8) 북한과의 갈등 | |
| 2) 나의 경제적 상황 | | 9) 한국의 사회적 상황 | |
| 3) 직장생활 | | 10) 노후문제 | |
| 4) 가족관계 | | 11) 저출산 문제 | |
| 5) 국가적 실업률 | | 12) 민주주의의 위기 | |
| 6) 국가의 경제 상황 | | 13) 범죄 문제 | |
| 7) 외교관계 | | | |

민족정체성

문15. 다음에는 **한민족으로서** 귀하 자신에 대해 어떻게 느끼시는지 아래 질문에 답해주시시오.

1) 전반적으로 귀하는 **한민족** 구성원들과 얼마나 유사하다고 느끼십니까?

| | | | |
|---|------------------|--------|--------------|
| 전혀 유사하지 않다 | ←----- 보통 -----→ | -----→ | 전적으로 유사하다 |
| 1.....2.....3.....4.....5.....6.....7.....8.....9 | | | |

2) 귀하는 **한민족**과 자기 자신을 얼마나 동일시하십니까?

| | | | |
|---|------------------|--------|--------------|
| 전혀 동일시하지 않는다 | ←----- 보통 -----→ | -----→ | 완전히 동일시한다 |
| 1.....2.....3.....4.....5.....6.....7.....8.....9 | | | |

3) 귀하는 귀하가 **한민족** 구성원이라는 사실이 얼마나 기쁘게 느껴집니까?

| | | | |
|---|------------------|--------|------------|
| 전혀 기쁘지 않다 | ←----- 보통 -----→ | -----→ | 완전히 기쁘다 |
| 1.....2.....3.....4.....5.....6.....7.....8.....9 | | | |

4) 스스로 **한민족**에 대해서 얼마나 애착을 느끼십니까?

| | | | |
|---|------------------|--------|-------------------|
| 전혀 애착을 느끼지 않는다 | ←----- 보통 -----→ | -----→ | 완전히 애착을 느낀다 |
| 1.....2.....3.....4.....5.....6.....7.....8.....9 | | | |

남한정체성

문16. 다음에는 **남한국민으로서** 귀하 자신에 대해 어떻게 느끼시는지 아래 질문에 답해주시시오.

1) 전반적으로 귀하는 **남한** 국민들과 얼마나 유사하다고 느끼니까?

| | | | |
|---|------------------|-------|--------------|
| 전혀 유사하지 않다 | ←----- 보통 -----→ | ----- | 전적으로 유사하다 |
| 1.....2.....3.....4.....5.....6.....7.....8.....9 | | | |

2) 귀하는 **남한**과 자기 자신을 얼마나 동일시하십니까?

| | | | |
|---|------------------|-------|--------------|
| 전혀 동일시하지 않는다 | ←----- 보통 -----→ | ----- | 완전히 동일시한다 |
| 1.....2.....3.....4.....5.....6.....7.....8.....9 | | | |

3) 귀하는 귀하가 **남한**의 국민이라는 사실이 얼마나 기쁘게 느껴집니까?

| | | | |
|---|------------------|-------|------------|
| 전혀 기쁘지 않다 | ←----- 보통 -----→ | ----- | 완전히 기쁘다 |
| 1.....2.....3.....4.....5.....6.....7.....8.....9 | | | |

4) 귀하는 스스로 **남한**에 대해서 얼마나 애착을 느끼니까?

| | | | |
|---|------------------|-------|-------------------|
| 전혀 애착을 느끼지 않는다 | ←----- 보통 -----→ | ----- | 완전히 애착을 느낀다 |
| 1.....2.....3.....4.....5.....6.....7.....8.....9 | | | |

북한사람들과 한민족이라는 인식

문17. 다음으로 남한과 북한이 한민족이라는 인식에 대해 대답해 주십시오. 다음 문항에 대해 어느 정도 동의하시는지를 '전적으로 동의하지 않는다(1점)', '보통이다(3점)', '전적으로 동의한다(5점)' 사이에서 자유롭게 솔직하게 응답해 주시기 바랍니다.

| 전적으로 동의하지 않음 | 별로 동의하지 않음 | 보통임 | 다소 동의함 | 전적으로 동의함 |
|--------------------|------------------|---------|-----------|-------------|
| 1 | 2 | 3 | 4 | 5 |

| 문 항 | 응답칸 |
|--|-----|
| 1) 남한과 북한은 단일민족으로서 유사성이 높은 집단이다. | |
| 2) 남한과 북한은 세계사에서 보기 드문 단일민족으로 비슷한 전통을 이어오고 있다. | |
| 3) 남한과 북한은 한 핏줄을 이어받은 한 민족으로 이루어져 있다. | |

자기 검열

문18. 아래에는 귀하가 찬성할 수도 있고 반대할 수도 있는 4개 주장들이 제시되어 있습니다. 각 문항에 대해 '전적으로 반대한다(1점)' - '전적으로 찬성한다(6점)' 사이에서 자유롭게 솔직하게 응답해 주시기 바랍니다.

| 전적으로 반대함 | 반대함 | 다소 반대함 | 다소 찬성함 | 찬성함 | 전적으로 찬성함 |
|-------------|---------|-----------|-----------|---------|-------------|
| 1 | 2 | 3 | 4 | 5 | 6 |

| 문 항 | 응답칸 |
|---|-----|
| 1) 우리 집단, 또는 조직의 정보를 외부에 누설하는 내부 고발자들은 그 정보가 정확하더라도 비난받아 마땅하다. | |
| 2) 우리 집단의 부정적인 측면을 노출시키는 사람들은 적들에게 돌아나는 것이다. | |
| 3) 언론의 자유가 중요한 가치이지만, 집단과 조직의 평판에 악영향을 주는 정보를 노출하는 것은 제한해야 한다. | |
| 4) 팩트에 부합하고 신뢰가 있는 정보라고 할지라도 자신들의 가치관과 세계관에 부합하지 않다면 받아들이지 않을 권리가 있다. | |

분단체제의 심리(고질화된 갈등 집단의 사회적 믿음)

전쟁에 대한 태도

문19. 다음에는 남북한 간 전쟁에 대한 귀하의 의견을 여쭙어 보겠습니다. 아래에는 귀하가 찬성할 수도 있고 반대할 수도 있는 4개 주장들이 제시되어 있습니다. 각 문항에 대해 '전적으로 반대한다(1점)', '찬성도 반대도 아니다(5점)', '전적으로 찬성한다(9점)' 사이에서 자유롭게 솔직하게 응답해 주시기 바랍니다.

| | | |
|---|--------------------------|--------------|
| 전적으로 반대한다 | ←----- 찬성도 반대도 아님 -----→ | 전적으로 찬성한다 |
| 1.....2.....3.....4.....5.....6.....7.....8.....9 | | |

| 문 항 | 응답칸 |
|---|-----|
| 1) 한반도에서 정의를 지키기 위해 전쟁이 필요할 수 있다. | |
| 2) 한반도에서의 전쟁은 끔찍한 것이지만 유용한 측면도 있다. | |
| 3) 남북 간의 전쟁은 남북갈등을 해결하기 위한 불가피한 수단이다. | |
| 4) 남한을 방어하기 위한 전쟁 외에 어떠한 전쟁도 정당화될 수 없다. | |

평화에 대한 태도

문20. 다음에는 남북한 간 평화에 대한 귀하의 의견을 여쭙어 보겠습니다. 아래에는 귀하가 찬성할 수도 있고 반대할 수도 있는 4개 주장들이 제시되어 있습니다. 각 문항에 대해 '전적으로 반대한다(1점)', '찬성도 반대도 아니다(5점)', '전적으로 찬성한다(9점)' 사이에서 자유롭게 솔직하게 응답해 주시기 바랍니다.

| | | |
|---|--------------------------|--------------|
| 전적으로 반대한다 | ←----- 찬성도 반대도 아님 -----→ | 전적으로 찬성한다 |
| 1.....2.....3.....4.....5.....6.....7.....8.....9 | | |

| 문 항 | 응답칸 |
|--|-----|
| 1) 한국의 최우선 과제는 한반도 평화 실현이 되어야 한다. | |
| 2) 모든 남북 간 갈등은 평화적 방식으로 해결되어야 한다. | |
| 3) 한반도 평화를 확보하기 위해 우리의 모든 자원을 투입해야 한다. | |
| 4) 남북이 평화로운 환경에서 사는 것은 다른 어떤 것보다 중요하다. | |

평화를 실현하는 수단: 군사력

문21. 다음에는 남북한 간 군사력 사용과 평화의 관계에 대한 귀하의 의견을 여쭙어 보겠습니다. 아래에는 귀하가 찬성할 수도 있고 반대할 수도 있는 4개 주장들이 제시되어 있습니다. 각 문항에 대해 '전적으로 반대한다(1점)', '찬성도 반대도 아니다(5점)', '전적으로 찬성한다(9점)' 사이에서 자유롭게 솔직하게 응답해 주시기 바랍니다.

| | | |
|---|--------------------------|--------------|
| 전적으로 반대한다 | ←----- 찬성도 반대도 아님 -----> | 전적으로 찬성한다 |
| 1.....2.....3.....4.....5.....6.....7.....8.....9 | | |

| 문 항 | 응답칸 |
|---|-----|
| 1) 강력한 군사력만이 지속가능한 한반도 평화를 만들 수 있다. | |
| 2) 한반도의 평화는 군사적 위협을 통한 공포의 균형을 통해서만 달성될 수 있다. | |
| 3) 한반도 평화를 위해서 북한에 대해 군사적 공격을 포함한 모든 방안을 고려해야 한다. | |
| 4) 강력한 군사력을 보유해야만 한반도 평화협상에서 성공할 수 있다 | |

평화를 실현하는 수단: 협력

문22. 다음에는 남북한 간 협력과 평화 대한 귀하의 의견을 여쭙어 보겠습니다. 아래에는 귀하가 찬성할 수도 있고 반대할 수도 있는 4개 주장들이 제시되어 있습니다. 각 문항에 대해 '전적으로 반대한다(1점)', '찬성도 반대도 아니다(5점)', '전적으로 찬성한다(9점)' 사이에서 자유롭게 솔직하게 응답해 주시기 바랍니다.

| | | |
|---|--------------------------|--------------|
| 전적으로 반대한다 | ←----- 찬성도 반대도 아님 -----> | 전적으로 찬성한다 |
| 1.....2.....3.....4.....5.....6.....7.....8.....9 | | |

| 문 항 | 응답칸 |
|--|-----|
| 1) 한반도의 지속가능한 평화는 남북 간 비군사적 수단과 협력을 통해서 달성될 수 있다. | |
| 2) 한반도 평화를 위해 남북 정부 및 주민 간 협력을 촉진하는 조직과 기관의 역할을 강화해야 한다. | |
| 3) 남북의 이익이 보장되는 방식으로 남북 간 평화는 실현될 수 있다. | |
| 4) 남북 간 평화는 상대 문화에 대한 이해와 소통증진을 통해서 충분히 달성될 수 있다. | |

북한에 대한 태도: zero-sum belief

문23. 다음에는 남북관계에 대한 귀하의 의견을 여쭙어 보겠습니다. 아래에는 귀하가 찬성할 수도 있고 반대할 수 있는 4개 주장들이 제시되어 있습니다. 각 주장에 대해 '전적으로 동의하지 않는다(1점)' - '전적으로 동의한다(6점)' 사이에서 자유롭게 솔직하게 응답해 주시기 바랍니다.

| 전적으로 동의하지 않음 | 동의하지 않음 | 별로 동의하지 않음 | 다소 동의함 | 동의함 | 전적으로 동의 |
|--------------------|------------|------------------|-----------|-----|------------|
| 1 | 2 | 3 | 4 | 5 | 6 |

| 주 장 | 응답칸 |
|--|-----|
| 1) 남북관계에서 북한의 이익은 일반적으로 남한의 손해이다. | |
| 2) 남북관계는 테니스 경기와 같다. 한쪽이 패배해야만 다른 쪽이 승리할 수 있다. | |
| 3) 남북관계에서 한쪽이 다른 쪽을 배려한다면 그 쪽은 결국 손해를 보게 된다. | |
| 4) 남북관계에서 한국과 북한의 이해관계는 대부분의 경우 충돌한다. | |

경쟁적 피해자 의식(competitive victimhoodness)

문24. 다음에는 남한과 북한이 받은 피해에 대한 귀하의 의견을 여쭙어 보겠습니다. 아래에는 귀하가 찬성할 수도 있고 반대할 수 있는 4개 주장들이 제시되어 있습니다. 각 주장에 대해 '전적으로 동의하지 않는다(1점)' - '전적으로 동의한다(6점)' 사이에서 자유롭게 솔직하게 응답해 주시기 바랍니다.

| 전적으로 동의하지 않음 | 동의하지 않음 | 별로 동의하지 않음 | 다소 동의함 | 동의함 | 전적으로 동의 |
|--------------------|------------|------------------|-----------|-----|------------|
| 1 | 2 | 3 | 4 | 5 | 6 |

| 주 장 | 응답칸 |
|--|-----|
| 1) 지난 70년의 분단기간동안 남한이 북한보다 더 많은 고통에 시달렸다. | |
| 2) 지난 70년의 분단기간동안 남한이 북한보다 더 많은 경제적 피해를 입었다. | |
| 3) 지난 70년의 분단기간동안 남한이 북한보다 더 많은 정서적 고통을 겪었다. | |
| 4) 지난 70년의 분단을 돌아보면 북한은 가해자, 남한은 피해자의 역사였다. | |

북한에 대한 정서 (Emotion)

문25. 다음에는 북한에 대해 느끼는 정서에 대해 말씀해 주십시오. 북한을 생각할 때 귀하께서 아래에 제시한 정서를 어느 정도 경험하는지 '전적으로 경험하지 않는다(1점)' - '전적으로 경험한다(6점)' 사이에서 자유롭게 솔직하게 응답해 주시기 바랍니다.

| | | | | | |
|-----------------------|-----------------|---------------------|---------------|---------|-----------------|
| 전적으로 경험하지 (느끼지) 않음 | 경험하지(느끼지) 않음 | 별로 경험하지 (느끼지) 않음 | 다소 경험함(느낌) | 경험함(느낌) | 전적으로 경험함(느낌) |
| 1 | 2 | 3 | 4 | 5 | 6 |

| | 응답칸 | | 응답칸 |
|-----------|-----|--------------|-----|
| 1) 두려운 | | 11) 성가신 | |
| 2) 무서운 | | 12) 지겨운 | |
| 3) 긴장하는 | | 13) 즐거운 | |
| 4) 분노하는 | | 14) 정겨운 | |
| 5) 화가 나는 | | 15) 행복한 | |
| 6) 증오스러운 | | 16) 마음이 약해지는 | |
| 7) 불안한 | | 17) 공감하는 | |
| 8) 수상한 | | 18) 연민 | |
| 9) 걱정스러운 | | 19) 슬픈 | |
| 10) 절망스러운 | | 20) 따뜻함 | |

남한의 우월성

문26. 다음에는 남한과 북한에 대한 귀하의 의견을 여쭙어 보겠습니다. 아래에는 귀하가 찬성할 수도 있고 반대할 수 있는 4개 주장들이 제시되어 있습니다. 각 주장에 대해 '전적으로 동의하지 않는다(1점)' - '전적으로 동의한다(6점)' 사이에서 자유롭게 솔직하게 응답해 주시기 바랍니다.

| | | | | | |
|-----------------|---------|---------------|-----------|-----|------------|
| 전적으로 동의하지 않음 | 동의하지 않음 | 별로 동의하지 않음 | 다소 동의함 | 동의함 | 전적으로 동의 |
| 1 | 2 | 3 | 4 | 5 | 6 |

| 주 장 | 응답칸 |
|--|-----|
| 1) 남한사람들은 북한사람들에 비해 우수한 특징들을 더 많이 보유하고 있다. | |
| 2) 남한은 북한에 비해 도덕적으로 우위에 있다. | |

북한에 대한 태도: 악마화

문27. 다음에는 남한과 북한이 받은 피해에 대한 귀하의 의견을 여쭙어 보겠습니다. 아래에는 귀하가 찬성할 수도 있고 반대할 수 있는 4개 주장들이 제시되어 있습니다. 각 주장에 대해 '전적으로 동의하지 않는다(1점)' - '전적으로 동의한다(6점)' 사이에서 자유롭게 솔직하게 응답해 주시기 바랍니다.

| 전적으로 동의하지 않음 | 동의하지 않음 | 별로 동의하지 않음 | 다소 동의함 | 동의함 | 전적으로 동의 |
|--------------------|------------|------------------|-----------|-----|------------|
| 1 | 2 | 3 | 4 | 5 | 6 |

| 주 장 | 응답칸 |
|-----------------------------|-----|
| 1) 북한은 악의 축이다. | |
| 2) 북한이 진정으로 원하는 것은 적화통일이다. | |
| 3) 북한은 절대로 믿어서는 안 된다. | |
| 4) 북한은 절대 개혁 개방을 하지 않을 것이다. | |

단결(unity)

문28. 다음에는 북한 문제에 대해 우리사회의 단합된 태도에 대한 귀하의 의견을 여쭙어 보겠습니다. 아래에는 귀하가 찬성할 수도 있고 반대할 수 있는 4개 주장들이 제시되어 있습니다. 각 주장에 대해 '전적으로 동의하지 않는다(1점)' - '전적으로 동의한다(6점)' 사이에서 자유롭게 솔직하게 응답해 주시기 바랍니다.

| 전적으로 동의하지 않음 | 동의하지 않음 | 별로 동의하지 않음 | 다소 동의함 | 동의함 | 전적으로 동의 |
|--------------------|------------|------------------|-----------|-----|------------|
| 1 | 2 | 3 | 4 | 5 | 6 |

| 주 장 | 응답칸 |
|---|-----|
| 1) 북한 문제에 있어 우리 국민들은 다양한 의견을 내기 보다는 일치된 모습을 보여야 한다. | |
| 2) 북한이 한국사회의 다양성을 악용하지 않도록 우리국민들은 일치단결해야 한다. | |
| 3) 다양성은 좋은 것이지만 적어도 북한문제에 있어서 다양성은 해악이 더 크다. | |

북한에 대한 이미지

문29. 귀하는 북한이 우리에게 어떤 대상이라고 생각하십니까? 각 항목에 대해 '전적으로 동의하지 않는다(1점)' - '전적으로 동의한다(10점)' 사이에서 자유롭게 솔직하게 응답해 주시기 바랍니다.

| | | |
|------------------|----------------------|--------------|
| 전적으로 동의하지 않는다 | ←----- 보통 -----→ | 전적으로 동의한다 |
| 0 | 1 2 3 4 5 6 7 8 9 10 | |

| | | | |
|---------|-----|---------|-----|
| | 응답칸 | | 응답칸 |
| 1) 지원대상 | | 3) 경제대상 | |
| 2) 협력대상 | | 4) 적대대상 | |

내집단의 정당성

문30. 다음에는 남한과 북한의 관계에 대한 귀하의 의견을 여쭙어 보겠습니다. 아래에는 귀하가 찬성할 수도 있고 반대할 수 있는 2개 주장들이 제시되어 있습니다. 각 주장에 대해 '전적으로 동의하지 않는다(1점)' - '전적으로 동의한다(6점)' 사이에서 자유롭게 솔직하게 응답해 주시기 바랍니다.

| | | | | | |
|-----------------|---------|---------------|-----------|-----|------------|
| 전적으로 동의하지 않음 | 동의하지 않음 | 별로 동의하지 않음 | 다소 동의함 | 동의함 | 전적으로 동의 |
| 1 | 2 | 3 | 4 | 5 | 6 |

| 주 장 | | 응답칸 |
|--|--|-----|
| 1) 남한은 북한지역에 대한 권리를 가지고 있다. 북한은 한반도 이북을 점령한 불법집단이기 때문이다. | | |
| 2) 국제사회는 남한을 한반도의 유일한 국가로 인정해야 한다. | | |

분단의 중심성

문31. 다음에는 분단에 대한 귀하의 의견을 여쭙어 보겠습니다. 아래에는 귀하가 찬성할 수도 있고 반대할 수 있는 4개 주장들이 제시되어 있습니다. 각 주장에 대해 '전적으로 동의하지 않는 다(1점)' - '전적으로 동의한다(6점)' 사이에서 자유롭게 솔직하게 응답해 주시기 바랍니다.

| | | | | | |
|--------------------|------------|------------------|-----------|-----|------------|
| 전적으로 동의하지 않음 | 동의하지 않음 | 별로 동의하지 않음 | 다소 동의함 | 동의함 | 전적으로 동의 |
| 1 | 2 | 3 | 4 | 5 | 6 |

| 주 장 | 응답칸 |
|--|-----|
| 1) 우리사회가 겪고 있는 분단경험은 '나는 누구인가'에 대한 답과 아무런 관련이 없다 | |
| 2) 우리사회가 겪고 있는 분단경험은 다양한 사회적 이슈에 대한 나의 관점에 영향을 주지 않는다. | |
| 3) 나는 우리 사회가 겪고 있는 분단의 아픔과 고통에 대해 별로 관심이 없다. | |
| 4) 분단의 역사와 과정은 내가 관심있는 영역이 아니다. | |

북한사람과 남한사람의 특징

다음에는 사람에 대한 다양한 속성들이 나열되어 있습니다.

| | | | |
|--------|------------|----------|---------|
| 1) 놀라움 | 8) 낙관적 | 15) 고통 | 22) 창피함 |
| 2) 침착함 | 9) 사랑 | 16) 두려움 | 23) 수치 |
| 3) 매력 | 10) 열정 | 17) 화남 | 24) 죄책감 |
| 4) 기쁨 | 11) 의기양양 | 18) 분노 | 25) 역겨움 |
| 5) 돌봄 | 12) 향수에 젖은 | 19) 허둥지둥 | 26) 우울함 |
| 6) 신남 | 13) 감탄 | 20) 섬뜩함 | 27) 암담함 |
| 7) 즐거움 | 14) 희망 | 21) 괴로움 | 28) 환멸 |

문32. **남한 사람들의** 전형적인 특징이라고 생각되는 속성들을 골라 주십시오. 원하는 수만큼 고르실 수 있습니다. 하지만 남한 사람들을 특징지을 수 있는 속성을 신중하게 골라주십시오.

문33. **북한 사람들의** 전형적인 특징이라고 생각되는 속성들을 골라 주십시오. 원하는 수만큼 고르실 수 있습니다. 하지만 북한 사람들을 특징지을 수 있는 속성을 신중하게 골라주십시오.

화해의 심리

통일에 대한 태도

문34. 다음에는 통일에 대한 귀하의 의견을 여쭙어 보겠습니다. 아래에는 귀하가 찬성할 수도 있고 반대할 수 있는 11개 주장들이 제시되어 있습니다. 각 주장에 대해 '전적으로 반대한다(1점)', '찬성도 반대도 아니다(3점)', '전적으로 찬성한다(5점)' 사이에서 자유롭게 솔직하게 응답해 주시기 바랍니다.

| | | | | |
|--------------|---------|----------------|---------|--------------|
| 전적으로 반대한다 | 반대한다 | 찬성도 반대도 아니다 | 찬성한다 | 전적으로 찬성한다 |
| 1 | 2 | 3 | 4 | 5 |

| 주 장 | 응답칸 |
|--|-----|
| 1) 남한과 북한이 단일한 국가를 만드는 것이 필요하다. | |
| 2) 남한과 북한이 두 국가 상태를 유지하면서 자유롭게 왕래하고 하나의 시장을 만드는 것이 필요하다. | |
| 3) 남한과 북한이 두 국가 상태를 유지하지만 공동의 정부 기구를 창설하는 남북연합은 필요하다. | |
| 4) 남한과 북한이 단일 국가를 만드는 것이 나의 진정한 소망이다. | |
| 5) 남한과 북한이 단일 국가가 된다는 생각을 하면 기분이 좋아진다. | |
| 6) 나에게 큰 피해가 없다면 남한과 북한이 두 국가 상태를 유지해도 상관없다. | |
| 7) 전쟁의 위험만 없다면 남한과 북한이 굳이 단일국가를 만들 필요는 없다. | |
| 8) 한국국민과 북한주민들이 두 개의 국가 상태에서도 잘 살아갈 수 있다. | |
| 9) 남북한은 단일민족이기 때문에 단일한 국가를 이루어야 한다. | |
| 10) 남한과 북한이 단일 국가를 만드는 것은 남한에게 이익이 된다. | |
| 11) 남한과 북한이 단일 국가를 만드는 것은 나와 나의 가족에게 이익이 된다. | |

문35. 귀하는 남한과 북한이 단일한 국가를 이루는 것을 찬성하십니까? 반대하십니까?

| | |
|----|----|
| 찬성 | 반대 |
| 1 | 2 |

통일의 이유: 통일을 찬성한 사람만

[문35 = ①찬성 응답자]

문36-1. 귀하께서는 남한과 북한이 단일한 국가를 이루는 것을 찬성하였습니다. 아래에는 남한과 북한이 단일한 국가를 이루는 것에 대한 이유를 설명하고 있습니다. 각 이유에 대해 '전적으로 동의하지 않음(1점)' - '전적으로 동의한다(7점)' 사이에서 자유롭게 솔직하게 응답해 주시기 바랍니다.

| 전적으로 동의하지 않음 | 동의하지 않음 | 별로 동의하지 않음 | 보통이다 | 약간 동의함 | 동의함 | 전적으로 동의함 |
|-----------------|---------|---------------|------|-----------|-----|-------------|
| 1 | 2 | 3 | 4 | 5 | 6 | 7 |

| 나는 남한과 북한이 단일한 국가를 이루는 것에 찬성한다. 왜냐하면 | 응답칸 |
|--|-----|
| 1) 남북이 단일국가를 이루는 것은 모든 사람이 따라야할 원칙에 부합하기 때문이다. | |
| 2) 나는 남북이 단일국가를 이루는 것에 찬성해야 한다는 도덕적 의무감을 가지고 있기 때문이다. | |
| 3) 어떤 것은 결과와 관계없이 옳은 것이 있기 때문이다. | |
| 4) 남북이 단일국가를 이루는 것은 우리가 희생해서는 안 되는 것이기 때문이다. | |
| 5) 남북이 단일국가를 이루는 것에 대한 내 생각은 어떤 경우에도 바꾸지 않을 것이기 때문이다. | |
| 6) 남북이 단일국가를 이루는 것에 대한 내 생각은 양보할 수 없는 문제이기 때문이다. | |
| 7) 남북 단일국가와 관련된 비용과 편익을 고려할 때 내 의견이 옳기 때문이다. | |
| 8) 남북이 단일국가를 이루는 것이 한반도 문제에 관련된 모든 관련자(국)에게 최선의 편익을 제공하기 때문이다. | |
| 9) 남북이 단일국가를 이루는 것의 긍정적 효과가 부정적 효과보다 더 크기 때문이다. | |

통일의 이유: 통일을 반대한 사람만

[문35 = ②반대 응답자]

문36-2. 귀하께서는 남한과 북한이 단일한 국가를 이루는 것을 반대하셨습니다. 아래에는 남한과 북한이 단일한 국가를 이루지 말아야 할 이유를 설명하고 있습니다. 각 이유에 대해 '전적으로 동의하지 않음(1점)' - '전적으로 동의한다(7점)' 사이에서 자유롭게 솔직하게 응답해 주시기 바랍니다.

| 전적으로 동의하지 않음 | 동의하지 않음 | 별로 동의하지 않음 | 보통이다 | 약간 동의함 | 동의함 | 전적으로 동의함 |
|-----------------|---------|---------------|------|-----------|-----|-------------|
| 1 | 2 | 3 | 4 | 5 | 6 | 7 |

| 나는 남한과 북한이 단일한 국가를 이루는 것에 반대한다. 왜냐하면 | 응답칸 |
|---|-----|
| 1) 남북 단일국가를 반대하는 것이 모든 사람이 따라야 할 원칙에 부합하기 때문이다. | |
| 2) 나는 남북이 단일국가를 이루는 것에 반대해야 한다는 도덕적 의무감을 가지고 있기 때문이다. | |
| 3) 어떤 것은 결과와 관계없이 나쁜 것이 있기 때문이다. | |
| 4) 남북이 단일국가를 이루지 않는 것은 우리가 희생해서는 안 되는 것이기 때문이다. | |
| 5) 남북 단일국가를 반대하는 내 생각은 어떤 경우에도 바꾸지 않을 것이기 때문이다. | |
| 6) 남북 단일국가를 반대하는 내 생각은 양보할 수 없는 문제이기 때문이다. | |
| 7) 남북 단일국가와 관련된 비용과 편익을 고려할 때 내 의견이 옳기 때문이다. | |
| 8) 남북이 단일국가를 이루지 않는 것이 한반도 문제에 관련된 모든 관련자(국)에게 최선의 편익을 제공하기 때문이다. | |
| 9) 남북이 단일국가를 이루지 않는 것의 긍정적 효과가 부정적 효과보다 더 크기 때문이다. | |

문37. 귀하는 통일이 무엇이라고 생각하십니까? 다음의 보기에서 제시한 남북관계 상태가 통일인지, 통일이 아닌지에 대해 '확실히 통일이 아니다(1점)' - '확실히 통일이다(5점)' 사이에서 자유롭게 솔직하게 응답해 주시기 바랍니다.

| | | | | |
|----------------|--------------|---------|------------|-------------|
| 확실히 통일이 아니다 | 통일이라고 볼 수 없다 | 중립 | 통일로 볼 수 있다 | 확실히 통일이다 |
| 1 | 2 | 3 | 4 | 5 |

| 주 장 | 응답칸 |
|--|-----|
| 1) 남한과 북한의 체제는 유지되지만 해외여행 가는 정도의 법적 절차를 따라 인적 왕래 및 단기 거주가 가능한 상태 | |
| 2) 남한과 북한의 체제는 유지되지만 경제, 사회, 문화 등 각 분야의 교류 협력이 활성화된 상태 | |
| 3) 남한과 북한의 체제는 유지되지만 남북공동평의회, 각료회의 등 남북연합 기구를 창설, 운영하는 상태 | |
| 4) 통일헌법에 따라 선거를 통해 단일정부, 단일 국회를 구성 두체제의 기구와 제도를 통합하는 상태 | |

북한 문제에 대한 죄책감(collective guilty)

문38. 다음에는 북한문제를 다루는 우리 사회의 태도에 대한 귀하의 의견을 여쭙어 보겠습니다. 아래에는 귀하가 찬성할 수도 있고 반대할 수 있는 4개 주장들이 제시되어 있습니다. 각 주장에 대해 '전적으로 동의하지 않음(1점)' - '전적으로 동의한다(6점)' 사이에서 자유롭게 솔직하게 응답해 주시기 바랍니다.

| | | | | | |
|-----------------|---------|---------------|-----------|---------|------------|
| 전적으로 동의하지 않음 | 동의하지 않음 | 별로 동의하지 않음 | 다소 동의함 | 동의함 | 전적으로 동의 |
| 1 | 2 | 3 | 4 | 5 | 6 |

| 주 장 | 응답칸 |
|---|-----|
| 1) 나는 우리사회가 허위 간첩 사건과 같이 북한을 국내 정치적으로 이용한 행위에 대해 반성해야 한다고 생각한다. | |
| 2) 나는 우리 사회가 북한을 긍정적으로 생각하는 사람들에게 행한 행위들에 대해 반성해야 한다고 생각한다. | |
| 3) 나는 우리사회가 북한을 불공평하게 대하고 있다고 생각한다. | |
| 4) 나는 북한의 열악한 상황을 볼 때 죄책감이 든다. | |

북한에 대한 신뢰

문39. 다음에는 북한을 신뢰할 수 있는지에 대한 귀하의 의견을 여쭙어 보겠습니다. 아래에는 귀하가 찬성할 수도 있고 반대할 수 있는 4개 주장들이 제시되어 있습니다. 각 주장에 대해 '전적으로 동의하지 않는다(1점)' - '전적으로 동의한다(6점)' 사이에서 자유롭게 솔직하게 응답해 주시기 바랍니다.

| 전적으로 동의하지 않음 | 동의하지 않음 | 별로 동의하지 않음 | 다소 동의함 | 동의함 | 전적으로 동의 |
|-----------------|---------|---------------|-----------|---------|------------|
| 1 | 2 | 3 | 4 | 5 | 6 |

| 주 장 | 응답칸 |
|--|-----|
| 1) 북한이 남한에 유감을 표시할 때 나는 그 말을 믿을 수 있다. | |
| 2) 북한이 평화를 원한다고 말할 때 나는 그 말을 믿을 수 있다. | |
| 3) 북한이 비핵화를 하겠다고 말할 때 나는 그 말을 믿을 수 있다. | |

북한의 책임

문40. 다음에는 남북문제에 있어 북한의 책임에 대해 귀하의 의견을 여쭙어 보겠습니다. 아래에는 귀하가 찬성할 수도 있고 반대할 수 있는 3개 주장들이 제시되어 있습니다. 각 주장에 대해 '전적으로 동의하지 않는다(1점)' - '전적으로 동의한다(6점)' 사이에서 자유롭게 솔직하게 응답해 주시기 바랍니다.

| 전적으로 동의하지 않음 | 동의하지 않음 | 별로 동의하지 않음 | 다소 동의함 | 동의함 | 전적으로 동의 |
|-----------------|---------|---------------|-----------|---------|------------|
| 1 | 2 | 3 | 4 | 5 | 6 |

| 주 장 | 응답칸 |
|--|-----|
| 1) 지금까지 남북한의 갈등이 해결되지 않은 것은 전적으로 북한의 책임이다. | |
| 2) 만일 북한이 갈등을 평화롭게 해결하고자 했다면 남북한의 갈등은 이미 끝났을 것이다. | |
| 3) 북한은 평화로운 갈등해결을 원하고 있지 않기 때문에 남북한의 평화로운 갈등해결은 불가능하다. | |

핵, 미사일 실험, 북한에 대한 공감

문41. 다음에는 북한이 핵과 미사일 실험을 지속한 것에 대해 귀하의 의견을 여쭙어 보겠습니다. 아래에는 귀하가 찬성할 수도 있고 반대할 수 있는 4개 주장들이 제시되어 있습니다. 각 주장에 대해 '전적으로 동의하지 않는다(1점)' - '전적으로 동의한다(6점)' 사이에서 자유롭게 솔직하게 응답해 주시기 바랍니다.

| 전적으로 동의하지 않음 | 동의하지 않음 | 별로 동의하지 않음 | 다소 동의함 | 동의함 | 전적으로 동의 |
|--------------------|------------|------------------|-----------|---------|------------|
| 1 | 2 | 3 | 4 | 5 | 6 |

| 주 장 | 응답칸 |
|--|-----|
| 1) 북한의 핵실험과 대륙간탄도미사일실험은 체제를 보호하기 위한 것이다. | |
| 2) 북한의 핵실험과 대륙간탄도미사일 실험은 어쩔 수 없는 최후의 선택이었다. | |
| 3) 북한이 핵실험과 대륙간탄도미사일 실험을 한 것은 외부세계가 북한의 체제를 위협했기 때문이다. | |
| 4) 어떤 이유에서도 북한의 핵실험과 대륙간탄도미사일 실험은 정당화될 수 없다. | |

경쟁적 피해자 의식(competitive victimhoodness)

문42. 다음에는 남한과 북한이 받은 피해에 대한 귀하의 의견을 여쭙어 보겠습니다. 아래에는 귀하가 찬성할 수도 있고 반대할 수 있는 3개 주장들이 제시되어 있습니다. 각 주장에 대해 '전적으로 동의하지 않는다(1점)' - '전적으로 동의한다(6점)' 사이에서 자유롭게 솔직하게 응답해 주시기 바랍니다.

| 전적으로 동의하지 않음 | 동의하지 않음 | 별로 동의하지 않음 | 다소 동의함 | 동의함 | 전적으로 동의 |
|--------------------|------------|------------------|-----------|---------|------------|
| 1 | 2 | 3 | 4 | 5 | 6 |

| 주 장 | 응답칸 |
|---|-----|
| 1) 남한이 받은 분단의 고통과 북한이 받은 분단의 고통은 비슷하다. | |
| 2) 분단으로 인해 북한이 겪고 있는 불공정성과 불평등은 남한이 겪고 있는 불공정성과 불평등과 유사성이 높다. | |
| 3) 남한과 북한은 모두 분단의 피해자이다. | |

북한과의 동일민족 정체성

문43. 다음에는 북한에 대해 귀하 자신에 대해 어떻게 느끼시는지 아래 질문에 답해주시시오.

1) 전반적으로 귀하는 **북한 사람들**과 얼마나 유사하다고 느끼십니까?

| | | | |
|---|----------------|--------------|--|
| 전혀 유사하지 않다 | ←-----보통-----→ | 전적으로 유사하다 | |
| 1.....2.....3.....4.....5.....6.....7.....8.....9 | | | |

2) 귀하는 **북한 사람들**과 자기 자신을 얼마나 동일시하십니까?

| | | | |
|---|----------------|--------------|--|
| 전혀 동일시하지 않는다 | ←-----보통-----→ | 완전히 동일시한다 | |
| 1.....2.....3.....4.....5.....6.....7.....8.....9 | | | |

3) 귀하는 귀하가 **북한 사람들**과 한민족이라는 사실이 얼마나 기쁘게 느껴집니까?

| | | | |
|---|----------------|------------|--|
| 전혀 기쁘지 않다 | ←-----보통-----→ | 완전히 기쁘다 | |
| 1.....2.....3.....4.....5.....6.....7.....8.....9 | | | |

4) 스스로 **북한 사람들**에 대해서 얼마나 애착을 느끼십니까?

| | | | |
|---|----------------|-------------------|--|
| 전혀 애착을 느끼지 않는다 | ←-----보통-----→ | 완전히 애착을 느낀다 | |
| 1.....2.....3.....4.....5.....6.....7.....8.....9 | | | |

용서

문44. 다음에는 한반도 문제의 용서에 대해 귀하의 의견을 여쭙어 보겠습니다. 아래에는 귀하가 찬성할 수도 있고 반대할 수 있는 4개 주장들이 제시되어 있습니다. 각 주장에 대해 '전적으로 동의하지 않는다(1점)' - '전적으로 동의한다(6점)' 사이에서 자유롭게 솔직하게 응답해 주시기 바랍니다.

| 전적으로 동의하지 않음 | 동의하지 않음 | 별로 동의하지 않음 | 다소 동의함 | 동의함 | 전적으로 동의 |
|--------------------|------------|------------------|-----------|-----|------------|
| 1 | 2 | 3 | 4 | 5 | 6 |

| 주 장 | 응답칸 |
|--|-----|
| 1) 남과 북이 과거사를 증결하는 방식을 배우지 않는 한 미래로 나아갈 수 있다. | |
| 2) 남한과 북한이 서로를 용서하는 법을 배울 때, 남북한 간 정치적 갈등은 해소될 수 있다. | |
| 3) 북한의 잘못된 행동에 대해 똑같이 복수하는 것은 크게 중요하지 않다. | |
| 4) 나는 북한의 잘못된 행동을 용서할 준비가 되어 있다. | |

정보를 받아들이는 노력

문45. 다음에는 북한관련 뉴스에 대한 귀하의 의견을 여쭙어 보겠습니다. 아래에는 귀하가 찬성할 수도 있고 반대할 수 있는 4개 주장들이 제시되어 있습니다. 각 주장에 대해 '전적으로 동의하지 않는다(1점)' - '전적으로 동의한다(6점)' 사이에서 자유롭게 솔직하게 응답해 주시기 바랍니다.

| 전적으로 동의하지 않음 | 동의하지 않음 | 별로 동의하지 않음 | 다소 동의함 | 동의함 | 전적으로 동의 |
|--------------------|------------|------------------|-----------|-----|------------|
| 1 | 2 | 3 | 4 | 5 | 6 |

| 주 장 | 응답칸 |
|---|-----|
| 1) 현재 한반도를 둘러싼 문제에 대한 뉴스를 볼 때, 나는 북한의 입장에서 생각해 보려고 노력한다. | |
| 2) 남북 간 갈등에 대해 남한의 견해와 다소 다른 입장을 보이는 유럽국가의 관점을 담은 정보를 받아볼 용의가 있다. | |
| 3) 남북 갈등에 대한 북한의 입장이 반영된 영화나 책을 읽어볼 용의가 있다. | |
| 4) 나는 북한의 노동신문, 조선중앙통신이 비핵화 문제를 어떻게 보도하는지 읽어볼 용의가 있다. | |

희망

문46. 다음에는 남북문제의 미래에 대해 귀하의 의견을 여쭙어 보겠습니다. 아래에는 귀하가 찬성할 수도 있고 반대할 수 있는 3개 주장들이 제시되어 있습니다. 각 주장에 대해 '전적으로 동의하지 않는다(1점)' - '전적으로 동의한다(6점)' 사이에서 자유롭게 솔직하게 응답해 주시기 바랍니다.

| 전적으로 동의하지 않음 | 동의하지 않음 | 별로 동의하지 않음 | 다소 동의함 | 동의함 | 전적으로 동의 |
|--------------------|------------|------------------|-----------|-----|------------|
| 1 | 2 | 3 | 4 | 5 | 6 |

| 주 장 | 응답칸 |
|-------------------------------|-----|
| 1) 나는 북한과의 비핵화 협상에 대해 희망적이다. | |
| 2) 나는 북한과 미국의 수교에 대해 희망적이다. | |
| 3) 나는 남북 간의 평화적 공존에 대해 희망적이다. | |

대북 정책

문47. 다음에는 대북정책 대해 귀하의 의견을 여쭙어 보겠습니다. 아래에는 귀하가 찬성할 수도 있고 반대할 수 있는 4개 주장들이 제시되어 있습니다. 각 주장에 대해 '전적으로 동의하지 않는다(1점)' - '전적으로 동의한다(6점)' 사이에서 자유롭게 솔직하게 응답해 주시기 바랍니다.

| 전적으로 동의하지 않음 | 동의하지 않음 | 별로 동의하지 않음 | 다소 동의함 | 동의함 | 전적으로 동의 |
|--------------------|------------|------------------|-----------|-----|------------|
| 1 | 2 | 3 | 4 | 5 | 6 |

| 주 장 | 응답칸 |
|---|-----|
| 1) 대북 제재와 관계없이 북한 취약계층(어린이, 임신부, 노인 등)에 대한 인도적 지원을 실시해야 한다. | |
| 2) 한국 정부는 제재 면제 가능성이 있는 대북 협력 사업을 적극 발굴하여 UN에 요청하여야 한다. | |
| 3) 제재가 유지되는 한 북한과의 협상은 진전되지 않을 것이다. | |
| 4) 북한에 대한 인도적 지원은 대북제재 위반이다. | |
| 5) 북한에 대한 지원은 북한의 군사력강화에 활용될 것이다. | |
| 6) 북한의 완전한 비핵화가 되기 전까지는 대북제재를 완화해서는 안 된다. | |
| 7) 남북관계를 민족문제로 접근하기 보다는 국가 대 국가의 문제로 접근해야 한다. | |
| 8) 남한과 북한의 거래는 1:1 대칭이 되어야지만 추진해야 한다. | |

북한에 대한 경제적 지원

문48. 북한이 핵무기를 포기하는 유일한 방법이 한국의 경제적 지원밖에 없다고 상상해 보십시오. 또한 한국이 경제적 지원을 한다면 우리 사회의 평균적인 삶의 질이 감소할 수밖에 없는 상황을 상상해 보십시오.

| | | |
|--|----------------|----------------|
| 전혀 포기할 수 없음 | ←-----보통-----→ | 전부 포기할 수 있음 |
| 0.....1.....2.....3.....4.....5.....6.....7.....8.....9.....10 | | |

| 주 장 | 응답칸 |
|--|-----|
| 1) 위와 같은 상황이 현실화 된다면 귀하 는 남한의 평균적인 삶의 기준을 어느 정도까지 포기해야 한다고 생각하십니까? | |
| 2) 위와 같은 상황이 현실화 된다면 귀하의 가족 은 남한의 평균적인 삶의 기준을 어느 정도까지 포기해야 한다고 생각할까요? | |
| 3) 위와 같은 상황이 현실화 된다면 귀하의 친구 는 남한의 평균적인 삶의 기준을 어느 정도까지 포기해야 한다고 생각할까요? | |

북한 문제 이해도에 대한 평가

문49. 당신이 생각할 때 북한에 대한 당신의 생각과 관점은 당신 스스로의 힘으로 사고 해서 만든 관점과 생각이라고 생각하십니까?

| | | |
|---|----------------|-------------------------|
| 전적으로 타인의 영향력으로 만든 생각 | ←-----보통-----→ | 전적으로 나의 힘으로 만든 생각 |
| 1.....2.....3.....4.....5.....6.....7.....8.....9 | | |

대북문제 이해도: 자신

문50. 다음은 북한문제, 남북관계, 통일문제 관련 정책에 관한 이해도에 관한 것입니다. 다음 문항에 대해 '전적으로 동의하지 않는다(1점)' - '전적으로 동의한다(7점)' 사이에서 자유롭게 솔직하게 응답해 주시기 바랍니다.

| | | | | | | |
|--------------------|------------|------------------|------|-----------|-----|-------------|
| 전적으로 동의하지 않음 | 동의하지 않음 | 별로 동의하지 않음 | 보통이다 | 약간 동의함 | 동의함 | 전적으로 동의함 |
| 1 | 2 | 3 | 4 | 5 | 6 | 7 |

| 문 항 | 응답칸 |
|---|-----|
| 1) 나는 비핵화, 평화협상 등 대북통일 정책의 의미와 그 한반도에 미치는 영향력을 깊게 이해하고 있다. | |
| 2) 나에게 비핵화, 평화협상 등 대북통일 정책의 의미와 그 한반도에 미치는 영향력은 별로 복잡하지 않다. | |
| 3) 나에게 비핵화, 평화협상 등 대북통일 정책의 의미와 그 한반도에 미치는 영향력을 이해하는 것은 쉬운 일이다. | |

대북문제 이해도: 국민

문51. 다음은 북한문제, 남북관계, 통일문제 관련 정책에 관한 **우리 국민의** 이해도에 관한 것입니다. 다음 문항에 대해 '전적으로 동의하지 않는다(1점)' - '전적으로 동의한다(7점)' 사이에서 자유롭게 솔직하게 응답해 주시기 바랍니다.

| | | | | | | |
|--------------------|------------|------------------|------|-----------|-----|-------------|
| 전적으로 동의하지 않음 | 동의하지 않음 | 별로 동의하지 않음 | 보통이다 | 약간 동의함 | 동의함 | 전적으로 동의함 |
| 1 | 2 | 3 | 4 | 5 | 6 | 7 |

| 문 항 | 응답칸 |
|--|-----|
| 1) 우리국민은 비핵화, 평화협상 등 대북통일 정책의 의미와 그 한반도에 미치는 영향력을 깊게 이해하고 있다. | |
| 2) 우리국민에게 비핵화, 평화협상 등 대북통일 정책의 의미와 그 한반도에 미치는 영향력은 별로 복잡하지 않다. | |
| 3) 우리국민에게 비핵화, 평화협상 등 대북통일 정책의 의미와 그 한반도에 미치는 영향력을 이해하는 것은 쉬운 일이다. | |

단일팀 논란

문52. 다음에는 2018 평창동계올림픽 여자아이스 하키 단일팀에 대해 귀하의 의견을 여쭙어 보겠습니다. 아래에는 귀하가 찬성할 수도 있고 반대할 수 있는 4개 주장들이 제시되어 있습니다. 각 주장에 대해 '전적으로 동의하지 않는다(1점)' - '전적으로 동의한다(6점)' 사이에서 자유롭게 솔직하게 응답해 주시기 바랍니다.

| 전적으로 동의하지 않음 | 동의하지 않음 | 별로 동의하지 않음 | 다소 동의함 | 동의함 | 전적으로 동의 |
|--------------------|------------|------------------|-----------|-----|------------|
| 1 | 2 | 3 | 4 | 5 | 6 |

| 주 장 | 응답칸 |
|---|-----|
| 1) 나는 2018년 평창 동계올림픽 때 남북이 단일팀을 구성할 지 예상하지 못했다. | |
| 2) 나는 2018년 평창 동계올림픽 여자아이스하키 단일팀을 접하기 전까지 남북단일팀이 있었는지 잘 몰랐다. | |
| 3) 나는 2018년 평창 동계올림픽 여자아이스하키 단일팀을 구성한다는 뉴스를 보고 놀랐다. | |
| 4) 나는 2018 평창 동계올림픽 여자아이스하키 단일팀과 같은 일이 다시 벌어진다면, 단일팀 구성을 반대할 것이다. | |
| 5) 남북올림픽 단일팀은 세계평화를 위한 올림픽 정신에 부합한다. | |

문53. 잠시 2018년 평창동계올림픽 시기로 돌아가 보겠습니다.

귀하는 2018년 2월 당시 여자아이스하키 단일팀이 정의와 공정에 어긋난다고 생각 하셨습니까?

| 전적으로 정의에 어긋나지 않았다고 생각 | 정의에 어긋나지 않았다고 생각 | 별로 정의에 어긋나지 않았다고 생각 | 다소 정의에 어긋났다고 생각 | 정의에 어긋났다고 생각 | 전적으로 정의에 어긋났다고 생각 |
|-----------------------------------|---------------------------|---------------------------------|--------------------------|--------------------|----------------------------|
| 1 | 2 | 3 | 4 | 5 | 6 |

문54. 2018년 평창동계올림픽이 끝난 지 1년이 넘었습니다. 지금 시점에서 돌이켜 봤을 때 귀하는 여자아이스하키 단일팀이 정의와 공정에 어긋났다고 생각하십니까?

| 전적으로 정의에 어긋나지 않았다고 생각 | 정의에 어긋나지 않았다고 생각 | 별로 정의에 어긋나지 않았다고 생각 | 다소 정의에 어긋났다고 생각 | 정의에 어긋났다고 생각 | 전적으로 정의에 어긋났다고 생각 |
|-----------------------------------|---------------------------|---------------------------------|--------------------------|--------------------|----------------------------|
| 1 | 2 | 3 | 4 | 5 | 6 |

통계분류를 위한 질문입니다.

DQ1. 귀하의 혼인 상태는 어떠합니까?

- ① 미혼 ② 기혼 ③ 동거 ④ 이혼/별거 ⑤ 사별

DQ2. 자녀가 있으십니까? 있으시다면 자녀가 몇 명이십니까?

- ① 있다 명 ② 없다

DQ3. 귀하의 최종학력은 어떻게 되십니까?

- ① 무학 ② 초등(국민)학교 ③ 중학교 ④ 고등학교
 ⑤ 전문대학(2-3년제) ⑥ 대학교(4년제) ⑦ 대학원(석사) ⑧ 대학원(박사)

DQ4. 귀하의 종교나 신앙은 다음 중 어디에 해당됩니까?

- ① 기독교 ② 불교 ③ 천주교 ④ 종교없음
 ⑤ 기타()

[DQ4 = ④종교없음 응답자 제외]

DQ5. 귀하는 얼마나 자주 종교 행사에 참석하십니까?

- ① 일주일에 여러 번 ② 일주일에 한 번 ③ 한 달에 한두 번
 ④ 일 년에 여러 번 ⑤ 일 년에 한 번 이하 ⑥ 전혀 참석하지 않음

DQ6. 현 정부의 국정운영에 대해 어떻게 생각하십니까?

- ① 매우 잘못하고 있다 ② 다소 잘못하고 있다
 ③ 다소 잘하고 있다 ④ 매우 잘하고 있다

DQ7. 귀하는 우리나라의 주요 정당에 대해 어떻게 생각하십니까?

(‘매우 부정적’은 0점, ‘호의적이지도 부정적이지도 않음’은 50점, ‘매우 호의적’은 100점입니다.)

| 항 목 | ←----- 보통 -----→ | | | | | | | | | | |
|-----------|------------------|----|----|----|----|----|----|----|----|----|--------|
| | 매우 부정적 | | | | | | | | | | 매우 호의적 |
| 1) 더불어민주당 | 0 | 10 | 20 | 30 | 40 | 50 | 60 | 70 | 80 | 90 | 100 |
| 2) 자유한국당 | 0 | 10 | 20 | 30 | 40 | 50 | 60 | 70 | 80 | 90 | 100 |
| 3) 바른미래당 | 0 | 10 | 20 | 30 | 40 | 50 | 60 | 70 | 80 | 90 | 100 |
| 4) 민주평화당 | 0 | 10 | 20 | 30 | 40 | 50 | 60 | 70 | 80 | 90 | 100 |
| 5) 정의당 | 0 | 10 | 20 | 30 | 40 | 50 | 60 | 70 | 80 | 90 | 100 |

DQ15. 1년 전과 비교했을 때 귀하의 가정 경제 상황은 어떻게 달라졌습니까?

| | | | | |
|-------------------|-------------------|---------------|-------------------|-------------------|
| 1년 전보다 매우 나빠졌다 | 1년 전보다 약간 나빠졌다 | 1년 전과 비슷하다 | 1년 전보다 약간 좋아졌다 | 1년 전보다 매우 좋아졌다 |
| ① | ② | ③ | ④ | ⑤ |

DQ16 1년 전과 비교했을 때 국가 경제 상황은 어떻게 달라졌습니까?

| | | | | |
|-------------------|-------------------|---------------|-------------------|-------------------|
| 1년 전보다 매우 나빠졌다 | 1년 전보다 약간 나빠졌다 | 1년 전과 비슷하다 | 1년 전보다 약간 좋아졌다 | 1년 전보다 매우 좋아졌다 |
| ① | ② | ③ | ④ | ⑤ |

DQ17. 귀하의 직업은 무엇입니까? (구체적으로 기록해주시고 해당번호를 골라주세요.)

- 01) 농업/수산업/축산업
- 02) 자영업(종업원 9인 이하의 소규모 장사 및 개인택시 운전사 등)
- 03) 판매/서비스직(상점 점원, 세일즈맨, 보험설계사 등)
- 04) 기능/숙련공(중장비/트럭운전자, 전자가전제품 A/S 기술자, 숙련공 등)
- 05) 사무/기술직(일반회사 사무직/기술직, 교사, 회사소속 웹디자이너, 컴퓨터 프로그래머 등)
- 06) 경영/관리직(5급 이상의 고급 공무원, 기업체 부장 이상, 교장 등)
- 07) 전문/자유직(대학교수, 의사, 변호사, 예술가, 종교가, 고소득 프리랜서 등)
- 08) 전업주부
- 09) 학생(고등학생, 대학생, 대학원생)
- 10) 군인/경찰
- 11) 무직, 정년, 휴직
- 12) 기타 (구체적으로 _____)

DQ18. 만 15세까지 가장 오랫동안 거주하셨던 지역은 다음 중 어디입니까?

- 01) 서울 02) 부산 03) 대구 04) 인천 05) 광주 06) 대전
- 07) 울산 08) 경기 09) 강원 10) 충북 11) 충남 12) 전북
- 13) 전남 14) 경북 15) 경남 16) 제주 17) 북한 18) 외국

● 참여하여 주셔서 대단히 감사합니다 ●

응답자 확인용

| | | | | |
|--------|--|--------|-----|----|
| 조사 일시 | 2018년 <input type="text"/> 월 <input type="text"/> 일 <input type="text"/> 시 | 면접원 이름 | | |
| 응답자 성명 | | 검증원 | 에디터 | 코더 |
| 응답자 전화 | () | | | |

최근 발간자료 안내

연구보고서

2017년도 연구보고서

<연구총서>

| | | | |
|------------|---------------------------------------|------------|---------|
| 2017-01 | 북한인권 피해구제 방안과 과제 - 인도에 반한 죄를 중심으로 - | 이규창 외 | 11,500원 |
| 2017-03 | 2017 남북통합에 대한 국민의식조사 | 박주화 외 | 12,000원 |
| 2017-04 | 통일 이후 통합방안: 민족주의와 편익을 넘어서 통일담론의 모색 | 이상신 외 | 8,500원 |
| 2017-05 | 대북·통일정책 관련 주요 쟁점과 정책추진방향 | 민태은 외 | 9,500원 |
| 2017-06 | 북한이탈주민의 교육, 복지, 그리고 시민권에 대한 인식 | 민태은 외 | 13,000원 |
| 2017-07 | 전환기 남북관계 발전 추진 방안 | 조한범 외 | 7,500원 |
| 2017-08 | 한반도 평화로드맵 실천전략 | 홍 민 외 | 7,000원 |
| 2017-09 | 북한 주민들의 복지와 시장화 | 임강택 | 8,000원 |
| 2017-10 | 한반도 평화체제 구상과 대북정책 | 정성운 외 | 8,000원 |
| 2017-11 | 평양과 해산, 두 도시 이야기: 북한 주민의 삶의 공간 | 조정아, 최은영 | 9,500원 |
| 2017-12 | 북중관계 주요분야별 현황 분석 | 임강택 외 | 12,000원 |
| 2017-13 | 트럼프 행정부 출범 이후 동아시아 전략환경 변화와 한국의 대응 | 김상기 외 | 11,000원 |
| 2017-14 | 동맹의 진화와 글로벌 파트너십 | 정구연 외 | 7,000원 |
| 2017-15 | 북한인권 정책환경 분석 | 한동호 외 | 7,500원 |
| 2017-16 | 북한 재난협력 방안과 과제 | 임예준, 이규창 | 9,000원 |
| 2017-17 | 김정은 시대 조선노동당의 조직과 기능: 정권 안정화 전략을 중심으로 | 박영자 | 13,000원 |
| 2017-18 | 김정은 정권 5년의 북한경제: 경제정책을 중심으로 | 홍제환 | 7,500원 |
| 2017-19 | 김정은 정권의 통치 테크놀로지와 문화정치 | 홍 민 | 6,000원 |
| 2017-20 | 김정은 정권의 핵전략과 대외·대남 전략 | 정성운 | 6,500원 |
| 2017-21-01 | 뉴노멀 시대 미중 전략 경쟁관계와 한반도예의 함의(1부) | 전병근 외 | 9,500원 |
| 2017-21-02 | 뉴노멀 시대 미중 전략 경쟁관계와 한반도예의 함의(2부) | 전병근 외 | 9,500원 |
| 2017-22-01 | 주변국 국경안보: 이론과 실제 | 현승수 외 | 10,000원 |
| 2017-22-02 | 주변국 국경안보: 사례와 검증 | 현승수 외 | 9,500원 |
| 2017 | 사회권의 관점에서 본 북한인권 | 북한인권연구센터 편 | 13,500원 |

<정책연구시리즈>

| | | |
|---------|----------------------------|----------|
| 2017-01 | 지속가능한 통일·대북정책: 환경 분석과 추진방향 | 이규창 외 |
| 2017-02 | 통일국민협약 추진방안 | 조한범, 이우태 |

| | | |
|---------|---------------------------|----------|
| 2017-03 | 동서독 통일과정에서 서독정부의 대동독정책 연구 | 이상신 외 |
| 2017-04 | 대북제재 국면에서 남북교류협력 추진 방안 | 임강택, 홍제환 |
| 2017-05 | 평화와 번영의 한반도: 정책목표와 추진방향 | 이규창 외 |

〈Study Series〉

| | | |
|---------|--|--------------------------|
| 2017-01 | Implications of North Korea's Nuclear Advancement and Response Measures | Chung, Sung-Yoon et al. |
| 2017-02 | Study on Changing Trend of Human Rights Institution and Situation in North Korea | Rim, Ye Joon et al. |
| 2017-03 | Advancement of Science and Technology and North Korea's Asymmetric Threat: Rise of Cyber Warfare and Unmanned Aerial Vehicle | Chung, Kuyoun·Lee, Kitae |
| 2017-04 | Study on North Korean Defectors' Perception about Democracy and the Market Economy | Kim, Soo-Am et al. |

2018년도 연구보고서

〈연구총서〉

| | | |
|---------|-------------------------------------|---------------|
| 2018-01 | 평화의 심리학: 한국인의 평화인식 | 박주화 외 19,000원 |
| 2018-02 | 사회문화교류협력 및 인적 접촉 활성화 방안 | 이규창 외 14,000원 |
| 2018-03 | 남북관계 발전과 북한주민 의식 변화 | 성기영 외 10,500원 |
| 2018-04 | 국경협력의 가능성과 미래 | 이기태 외 9,000원 |
| 2018-05 | 북한과 주변국의 국경안보 | 이기태 외 8,000원 |
| 2018-06 | 중국 초국경 경제협력 연구: 통일 한반도 국경안보에 대한 시사점 | 현상백 외 12,000원 |
| 2018-07 | KINU 통일의식조사 2018: 남북평화 시대의 통일의식 | 이상신 외 11,000원 |
| 2018-08 | 한반도 비핵·평화체제 구축과 남북관계 전략 | 조한범 외 8,000원 |
| 2018-09 | 북한의 주민 이탈과 법적 대응 | 박영자 외 11,500원 |
| 2018-10 | '하나의 시장' 형성을 위한 시장친화적 남북경제협력방식의 모색 | 임강택 외 9,500원 |
| 2018-11 | 한반도 평화통일을 위한 글로벌 네트워크 전략 | 김진하 외 9,500원 |
| 2018-12 | 북한 민생 실태 및 협력 방안 | 홍제환 외 9,000원 |
| 2018-13 | 북핵위기와 북미 간 전략환경 인식 | 이우태 외 11,000원 |
| 2018-14 | 북한의 핵전략 분석 | 홍우택 외 6,500원 |
| 2018-15 | 제재 국면에서의 주민의 인권 | 도경옥 외 10,000원 |
| 2018-16 | 한반도 평화와 남북협력 종합연구(총괄보고서) | 김상기 외 5,500원 |
| 2018-17 | 북핵 종합평가와 한반도 비핵화 촉진전략 | 정성윤 외 21,000원 |
| 2018-18 | 동북아 플러스 책임공동체 형성 방안 | 이기태 외 12,000원 |
| 2018-19 | 북한 변화 실태 연구: 시장화 종합 분석 | 홍 민 외 20,500원 |
| 2018-20 | 한반도 평화체제 구축과 한미관계 | 김상기 외 10,000원 |

| | | |
|---------|---------------------------|---------------|
| 2018-21 | 북한에서 국가-사회관계 양상 연구 | 한동호 외 14,000원 |
| 2018-22 | 김정은 시대 북한의 국가기구와 국가성 | 박영자 외 13,500원 |
| 2018-23 | 북한 군사경제 비대화의 원인과 실태 | 오경섭 외 12,000원 |
| 2018-24 | 한반도 평화변영과 남북중 협력방안 | 정은이 외 9,500원 |
| 2018-25 | 중국 시진핑 2기 지도부 구성과 대외정책 전망 | 신종호 8,500원 |
| 2018-26 | 2030 미중관계 시나리오와 한반도 | 신종호 외 12,000원 |

〈정책연구시리즈〉

| | | |
|---------|----------------------------------|-------|
| 2018-01 | 김정은 시대 북한 경제사회 8대 변화 | 박영자 외 |
| 2018-02 | 2018년 미국 중간선거 평가와 미국의 향후 대외정책 전망 | 민태은 외 |
| 2018-03 | 대북 제재 현황과 완화 전망 | 서보혁 외 |
| 2018-04 | 지자체 남북교류협력사업의 평가지표와 발전방향 | 나용우 외 |

〈Study Series〉

| | | |
|---------|---|---|
| 2018-01 | The Implementation Strategy of the Establishment for Peaceful Community on the Korean Peninsula | Hong, Min·Cho, Han-Bum·Park, Ihn-Hwi |
| 2018-02 | 2017 Survey of Inter-Korean Integration | Park, Juhwa·Rhee, Minkyu·Cho, Won-Bin |
| 2018-03 | North Korean Economy in the Kim Jong-un Regime | Hong, Jea Hwan |
| 2018-04 | Peace Regime of the Korean Peninsula and North Korean Policy | Chung, Sung-Yoon·Lee, Moo Chul·Lee, Soo-hyung |
| 2018-05 | Eight Changes in North Korean Economy and Society under the Kim Jong Un Regime | Park, Young-Ja et al. |

2019년도 연구보고서

〈연구총서〉

| | | |
|---------|---|-----------------|
| 2019-01 | 트럼프 행정부의 안보전략과 한반도 평화체제의 전망: 미국의 적대국 관계정상화 사례와 한반도에 주는 시사점 | 이기태 외 8,000원 |
| 2019-02 | 남북관계 2023: 도전요인과 대북정책 추진방향 | 김갑식 외 17,500원 |
| 2019-03 | 한반도 평화협정의 법적 쟁점과 과제 | 도경욱, 안준형 8,500원 |
| 2019-04 | 한반도 평화체제 구축을 위한 국제협력 | 이재연, 김주리 8,000원 |
| 2019-05 | 화해협력 이론과 사례 그리고 한반도 | 서보혁 외 12,000원 |
| 2019-06 | 한반도 평화체제 구축을 위한 한중협력방안 | 이재연 외 11,500원 |
| 2019-07 | 북한 여성의 일상생활과 젠더정치 | 조정아 외 11,000원 |
| 2019-08 | 북한 변화의 변수와 경로: '핵문제'와 '개혁·개방'의 조합을 중심으로 | 박영자 외 11,000원 |
| 2019-09 | 남북연합 연구: 이론적 논의와 해외사례를 중심으로 | 이무철 외 15,000원 |

| | | | |
|------------|---|-----------|---------|
| 2019-10 | 뉴노멀시대 미중관계 변화와 한국의 대북·통일전략 | 신종호 외 | 18,000원 |
| 2019-11 | 남북한 인도협력 방안과 과제: 인도·개발·평화의 트리플 넥서스 | 홍석훈 외 | 9,000원 |
| 2019-12 | 남북 사회문화교류 활성화를 위한 교류거버넌스 구축방안: 체육교류를 중심으로 | 이우태 외 | 9,000원 |
| 2019-13 | 분권형 대북정책 추진 전략과 실천과제: 대북교류협력정책의 지속가능성 제고 방안을 중심으로 | 나용우 외 | 10,000원 |
| 2019-14 | 북한 외교정책: 정책패턴과 북핵외교 사례분석 | 김진하 외 | 10,000원 |
| 2019-15 | 김정은 정권 핵심집단 구성과 권력 동학 | 오경섭 외 | 9,500원 |
| 2019-16 | 북한이탈주민 가치적응 실태연구: 지역사회통합 중심으로 | 김수경 외 | 7,500원 |
| 2019-17 | 변화하는 통일환경에 따른 대북·통일정책 개선과제: 신한반도체제 구상을 중심으로 | 조한범 외 | 14,500원 |
| 2019-18 | 남북교류협력 재개 과정에서의 신변안전 보호에 관한 연구 - 영사접견 기능의 제도화를 중심으로 - | 이규창 외 | 11,500원 |
| 2019-19 | 국민과 함께하는 통일·대북 정책 | 이상신 외 | 24,000원 |
| 2019-20 | 한반도 평화와 남북 협력 종합연구 총론: 평화·경제·화해 협력 구상 | 서보혁 | 10,000원 |
| 2019-21 | 한반도 평화체제 관련 쟁점과 이행방안 | 서보혁 외 | 14,000원 |
| 2019-22 | 2019 한국인의 평화의식 | 박주화 외 | 19,000원 |
| 2019-22-01 | 평화의식 문항별 분석 | 박주화 | 18,500원 |
| 2019-22-02 | 평화의식 문항별 테이블 | 박주화 | 14,500원 |
| 2019-23 | 평화교육의 실태와 쟁점: 통일교육과의 접점을 중심으로 | 조정아 외 | 12,000원 |
| 2019-24 | 북한 실태 연구: 도시경제의 네트워크와 로지스틱스 | 홍민 외 | 21,500원 |
| 2019-25 | 김정은 시대 서부 주요 도시의 기업현황 및 가동률 결정요인 분석 | 정은이 외 | 14,000원 |
| 2019-26 | 남북경협 발전 잠재력과 정책 과제 | 김석진, 홍제환 | 10,000원 |
| 2019-27 | 한반도 평화·번영 실현을 위한 국경 협력 | 현승수 외 | 14,000원 |
| 2019-28 | 한반도 접경국과의 초국경 관광·교통 협력 | 최창호 외 | 10,000원 |
| 2019-29 | 주변국의 사이버 현황과 한반도 평화체제 구축 | 채재병 외 | 8,500원 |
| 2019 | 제3세대 인권과 북한 | 인도협력연구실 편 | 16,500원 |

<정책연구시리즈>

| | | |
|---------|--|----------|
| 2019-01 | 한반도 평화협정문 구상과 제안 | 김상기 외 |
| 2019-02 | 국제전략환경의 변화와 한국의 신남방정책 | 이기태, 배정호 |
| 2019-03 | 국제 비교를 통해 본 북한의 생활수준 | 김석진, 홍제환 |
| 2019-04 | 급변하는 동북아 정세가 한국인의 주요 인접국가 인식에 미치는 영향: 한미동맹과 한일관계를 중심으로 | 이상신 외 |

<Study Series>

| | | |
|---------|--|----------------|
| 2019-01 | North Koreans' Current Living Conditions Based on UNICEF Survey Results: With a Focus on the Status of Infant Nutrition | Hong, Jea Hwan |
|---------|--|----------------|

- 2019-02 The Impact of Sanctions on the Enjoyment of Human Rights
Do, Kyung-ok · Baek, Sangme
- 2019-03 South Koreans' Perception on Peace: With a Focus on Peace, War,
the Way Peace is Realized, and the Attitude for Inter-Korean Reconciliation
Kim, Kap-Sik · Park, Juhwa

KINU Insight

| | | |
|---------|---|-------|
| 2017-01 | 북한의 핵·미사일 관련 주요 활동 분석 | 홍 민 |
| 2017-02 | 중국의 19차 당 대회 평가와 정책적 고려사항 | 전병곤 |
| 2017-03 | 북한 노동당 중앙위원회 제7기 제2차 전원회의 평가 및 권력구조 전망 | 박영자 |
| 2018-01 | 2018년 김정은 신년사 분석과 정세 전망 | 홍 민 외 |
| 2019-01 | 2019년 김정은 신년사 분석과 정세 전망 | 홍 민 외 |
| 2019-02 | 김정은 정권의 정보화 실태와 특징: ICT 부문을 중심으로 | 정은미 |
| 2019-03 | 미국의 INF조약 탈퇴 의미와 트럼프 행정부의 군사·안보 전략에 대한 함의 | 김주리 |
| 2019-04 | '우리 국가제일주의'의 문화예술적 표상과 시사점 | 이지순 |
| 2019-05 | 중국의 4차 산업혁명과 북한에 주는 함의 | 이재영 |
| 2019-06 | 한반도 국제정세의 역동성과 한국의 대응 방향 | 서보혁 |
| 2019-07 | 신한반도 체제 구상의 이해 | 조한범 |
| 2019-08 | 최근 한반도 정세 평가와 정책 과제 | 김갑식 외 |

북한인권백서

| | |
|---|---------------|
| 북한인권백서 2016 | 도경옥 외 18,000원 |
| White Paper on Human Rights in North Korea 2016 | 도경옥 외 22,500원 |
| 북한인권백서 2017 | 도경옥 외 20,000원 |
| White Paper on Human Rights in North Korea 2017 | 도경옥 외 24,500원 |
| 북한인권백서 2018 | 한동호 외 20,000원 |
| White Paper on Human Rights in North Korea 2018 | 한동호 외 24,000원 |
| 북한인권백서 2019 | 김수경 외 20,000원 |
| White Paper on Human Rights in North Korea 2019 | 김수경 외 24,500원 |

연례정세보고서

| | | |
|------|----------------------------|-------|
| 2016 | 통일환경 및 남북한 관계 전망 2016~2017 | 통일연구원 |
| 2017 | 통일환경 및 남북한 관계 전망 2017~2018 | 통일연구원 |
| 2018 | 2019 한반도 정세 전망 | 통일연구원 |
| 2019 | 2020 한반도 정세 전망 | 통일연구원 |

정기간행물

| | |
|--|---------|
| 통일정책연구, 제25권 1호 (2016) | 10,000원 |
| <i>International Journal of Korean Unification Studies</i> , Vol. 25, No. 1 (2016) | 10,000원 |
| 통일정책연구, 제25권 2호 (2016) | 10,000원 |
| <i>International Journal of Korean Unification Studies</i> , Vol. 25, No. 2 (2016) | 10,000원 |
| 통일정책연구, 제26권 1호 (2017) | 10,000원 |
| <i>International Journal of Korean Unification Studies</i> , Vol. 26, No. 1 (2017) | 10,000원 |
| 통일정책연구, 제26권 2호 (2017) | 10,000원 |
| <i>International Journal of Korean Unification Studies</i> , Vol. 26, No. 2 (2017) | 10,000원 |
| 통일정책연구, 제27권 1호 (2018) | 10,000원 |
| <i>International Journal of Korean Unification Studies</i> , Vol. 27, No. 1 (2018) | 10,000원 |
| 통일정책연구, 제27권 2호 (2018) | 10,000원 |
| <i>International Journal of Korean Unification Studies</i> , Vol. 27, No. 2 (2018) | 10,000원 |
| 통일정책연구, 제28권 1호 (2019) | 10,000원 |
| <i>International Journal of Korean Unification Studies</i> , Vol. 28, No. 1 (2019) | 10,000원 |
| 통일정책연구, 제28권 2호 (2019) | 10,000원 |
| <i>International Journal of Korean Unification Studies</i> , Vol. 28, No. 2 (2019) | 10,000원 |

기타

| | | |
|------|---|----------------------|
| 2016 | 북한 내 고문 및 비인도적 처우 | 한동호 외 |
| 2016 | Torture and Inhumane Treatment in North Korea | Han, Dong-ho et al. |
| 2016 | 북한 여성·아동 인권 실태 | 도경옥 외 |
| 2016 | Human Rights Situation of Women and Children in North Korea | Do, Kyung-ok et al. |
| 2016 | 러시아 사할린 지역의 북한 노동자 | 이애리아 외 |
| 2017 | 북한 내 이동의 자유 | 한동호 외 |
| 2017 | Freedom of Movement in North Korea | Han, Dong-ho et al. |
| 2017 | 러시아 모스크바 및 상트페테르부르크 지역의 북한 노동자 | 이애리아 외 |
| 2018 | 한반도 평화체제 및 비핵화 관련 자료집 | 박주화, 윤혜령 53,500원 |
| 2018 | 북한의 건강권 | 이금순 외 |
| 2018 | The Right to Health in North Korea | Lee, Keumsoon et al. |
| 2018 | 미·중·일·러 한반도 정책 연구 네트워크 다이렉토리 | 김진하 외 |

통일연구원 定期會員 가입 안내

통일연구원은 민족공동체 실현을 위한 국민 역량을 축적하고 통일환경 변화에 적극적·주도적으로 대응할 수 있도록 통일문제에 관한 제반 사항을 전문적, 체계적으로 연구하고 있습니다. 본원의 연구성과에 관심이 있는 분들에게 보다 많은 정보와 자료를 제공하고자 연간 회원제를 운영하고 있습니다.

연간 회원에게는 간행물을 우편으로 우송해 드리며 각종 학술회의에 참석할 수 있는 혜택을 드립니다.

1. 회원 구분

- 가) 학생회원: 대학 및 대학원생
- 나) 일반회원: 학계나 사회기관소속 연구종사자
- 다) 기관회원: 학술 및 연구단체 또는 도서관

2. 가입방법

- 가) 회원 가입신청서 작성
- 나) 신한은행 140-002-389681(예금주: 통일연구원)으로 계좌입금
- 다) 연회비: 학생회원 7만원, 일반회원 10만원, 기관회원 20만원

3. 회원 특전

- 가) 연구원이 주최하는 국제 및 국내학술회의 등 각종 연구행사에 초청
- 나) 연구원이 발행하는 정기간행물인 『통일정책연구』, International Journal of Korean Unification Studies, 단행본 시리즈인 연구총서, 협동연구총서 등 우송
- 다) 도서관에 소장된 도서 및 자료의 열람, 복사이용
- 라) 통일연구원 발간자료 20% 할인된 가격에 구입

4. 회원가입 문의

- 가) 주소: (06578) 서울시 서초구 반포대로 217 통일연구원 도서회원 담당자
- 나) 전화: (02)2023-8009, FAX: (02)2023-8293, E-Mail: books@kinu.or.kr
- 다) 홈페이지: <http://www.kinu.or.kr>

※ 가입기간 중 주소 변경 시에는 즉시 연락해 주시기 바랍니다.

회원가입신청서

* 표는 필수항목입니다.

| | | | |
|-------------------------------|-----------|----------|--------------|
| 신청자 성명* (입금자가 다를 경우 별도 표기) | | 소 속* | |
| 간 행 물* 받 을 주 소 | (우편번호 :) | | ※ 도로명 주소 기입必 |
| 연 락 처* | TEL | | 이메일 |
| 이메일 서비스 | 수신 () | | 수신거부 () |
| 회 원 구 분* | 학생회원 () | 일반회원 () | 기관회원 () |
| 본인은 통일연구원의 연회원 가입을 신청합니다. | | | |
| 20 년 월 일 | | 성 명 (인) | |

개인정보 이용 동의서

통일연구원은 개인정보보호법 등 관련 법령상의 개인정보보호 규정을 준수하며 개인정보 보호에 최선을 다하고 있습니다. 연구원은 다음과 같이 연구원 업무 수행에 반드시 필요한 범위 내에서 개인정보를 이용하는 데 동의를 받고자 합니다.

1. 개인정보의 수집·이용 목적: 도서회원 가입 신청 관리
2. 수집하려는 개인정보의 항목
성명, 소속, 주소, 연락처, 회원구분
3. 개인정보의 보유 및 이용 기간: 입금일로부터 1년
※ 회원자격 갱신 시 개인정보 보유기간은 1년간 연장됩니다.
4. 동의를 거부할 권리 안내
귀하는 위와 같은 개인정보를 제공하는 데 대한 동의를 거부할 권리가 있습니다. 그러나 동의를 거부하실 경우 도서 회원 가입 및 발송이 원활히 이루어 질 수 없음을 알려 드립니다.

20 년 월 일 성 명 (인)

※ 본 신청서 및 개인정보 이용 동의서를 보내주십시오.

(06578) 서울시 서초구 반포대로 217 통일연구원 도서회원 담당자앞

전화: (02)2023-8009, FAX: (02)2023-8293, E-Mail: books@kinu.or.kr

※ 온라인 신한은행 140-002-389681 (예금주: 통일연구원)

평화의식 문항별 테이블

 통일연구원

값 14,500원



9 788989 847991 2

ISBN 978-89-8479-991-2
978-89-8479-989-9 (세트)